
ANUARIO ESTADISTICO

CAJAS DE AHORROS CONFEDERADAS

1996



CONFEDERACION ESPAÑOLA DE CAJAS DE AHORROS
DIRECCION GENERAL ADJUNTA / AREA ASOCIATIVA

I.S.B.N.: 84 - 7580 - 648 - 1
Depósito Legal: M - 43.588 - 1984
Imprime: Imprenta Casillas, S.L.
Agustin Calvo, 47 - 28043 Madrid.

El presente Anuario Estadístico de las Cajas de Ahorros Confederadas, referido al ejercicio de 1996, mantiene un desarrollo análogo al de ediciones precedentes, lo que facilita el análisis y seguimiento de sus magnitudes y permite una evaluación adecuada de la importancia que tiene la actividad de este grupo de entidades dentro del sistema financiero español y, en consecuencia, dentro del conjunto de la economía nacional.

Un año más la puntual y eficaz aportación de cada Caja de Ahorros Confederada ha facilitado nuestra labor y ha hecho posible disponer de este documento, con el que se contribuye no sólo a la difusión de las magnitudes que alcanza la actividad de estas entidades, sino a la complementación de análisis y estudios generales en los que su conocimiento resulta necesario.

ÍNDICE

CAJAS DE AHORROS CONFEDERADAS

	<u>Páginas</u>
Caja de Ahorros del Mediterráneo	9
Caja de Ahorros y Monte de Piedad de Ávila	13
Monte de Piedad y Caja General de Ahorros de Badajoz	17
Caja de Ahorros y Pensiones de Barcelona.....	21
Caja de Ahorros de Cataluña.....	25
Bilbao Bizkaia Kutxa	29
Caja de Ahorros y Monte de Piedad del Círculo Católico de Obreros de Burgos	33
Caja de Ahorros Municipal de Burgos.....	37
Caja de Ahorros y Monte de Piedad de Extremadura	41
Caja de Ahorros y Préstamos de Carlet	45
Caja de Ahorros y Monte de Piedad de Córdoba - CajaSur	49
Caja de Ahorros de Galicia	53
Caja de Ahorros de Castilla La Mancha	57
Caixa d'Estalvis de Girona.....	61
Caja General de Ahorros de Granada	65
Caja de Ahorros Provincial de Guadalajara	69
Caja Provincial de Ahorros de Jaén	73
Caja España de Inversiones, Caja de Ahorros y Monte de Piedad	77
Caja de Ahorros de La Rioja	81
Caja de Ahorros y Monte de Piedad de Madrid	85
Montes de Piedad y Caja de Ahorros de Ronda, Cádiz, Almería, Málaga y Antequera-UNICAJA.....	89
Caja de Ahorros Comarcal de Manlleu.....	93
Caixa d'Estalvis de Manresa.....	97
Caixa d'Estalvis Laietana	101
Caja de Ahorros de Murcia	105
Caja de Ahorros y Monte de Piedad de Ontinyent.....	109
Caja de Ahorros Provincial de Orense.....	113
Caja de Ahorros de Asturias	117
Caja de Ahorros y Monte de Piedad de Las Baleares	121
Caja Insular de Ahorros de Canarias.....	125
Caja de Ahorros y Monte de Piedad Municipal de Pamplona	129
Caja de Ahorros de Navarra.....	133

CAJAS DE AHORROS CONFEDERADAS (Continuación)

	<u>Páginas</u>
Caixa d'Estalvis de Pollença (Colonya)	137
Caja de Ahorros Provincial de Pontevedra	141
Caixa d'Estalvis de Sabadell	145
Caja de Ahorros de Salamanca y Soria	149
Caja de Ahorros y Monte de Piedad de Gipuzkoa y San Sebastián	153
Caja General de Ahorros de Canarias	157
Caja de Ahorros de Santander y Cantabria	161
Caja de Ahorros y Monte de Piedad de Segovia	165
Monte de Piedad y Caja de Ahorros de Huelva y Sevilla.....	169
Caja de Ahorros San Fernando de Sevilla y Jerez	173
Caixa d'Estalvis de Tarragona	177
Caixa d'Estalvis de Terrassa	181
Caja de Ahorros de Valencia, Castellón y Alicante - BANCAJA.....	185
Caja de Ahorros Municipal de Vigo - CAIXAVIGO	189
Caixa d'Estalvis del Penedes.....	193
Caja de Ahorros y Monte de Piedad de Vitoria y Álava	197
Caja de Ahorros y Monte de Piedad de Zaragoza, Aragón y Rioja - IBERCAJA..	201
Caja de Ahorros de la Inmaculada de Aragón	205
Confederación Española de Cajas de Ahorros	209

FEDERACIONES DE CAJAS DE AHORROS

Federación de Cajas de Ahorros de Andalucía.....	215
Federación Aragonesa de Cajas de Ahorros	219
Federación Balear de Cajas de Ahorros	223
Federación de Cajas de Ahorros de las Islas Canarias	227
Federación de Cajas de Ahorros de Castilla y León	231
Federación de Cajas de Ahorros de Castilla-La Mancha	235
Federación Catalana de Cajas de Ahorros	239
Federación Extremeña de Cajas de Ahorros	243
Federación Gallega de Cajas de Ahorros	247
Federación Navarra de Cajas de Ahorros.....	251
Federación Valenciana de Cajas de Ahorros	255
Federación de Cajas de Ahorros Vascas	259
Cajas de Ahorros Confederadas	263

CUADROS ESTADÍSTICOS Y GRÁFICOS

	<u>Páginas</u>
Recursos Ajenos e Inversiones Crediticias (1987-1996)	269
Aplicación del Beneficio Neto (1987-1996)	270
Número de Impositores (1986-1996).....	271
Datos básicos Red 6000 (1986-1996)	272
Número de cajeros automáticos (1987-1996).....	274
Número de empleados (1987-1996).....	276
Tipos de interés de referencia	277
Relación de Cajas de Ahorros existentes en 1975 y variaciones producidas hasta 31-12-96	278
Evolución del número de Cajas de Ahorros (1976-1996)	284
Datos provinciales.....	285
Distribución provincial de los Depósitos	286
Distribución provincial del Crédito	287
Distribución provincial de oficinas	288
Gráfico de la evolución del número de oficinas (1975-1996)	289
Número de oficinas operativas	290
Distribución de oficinas por tramos de población a 31-12-96	292
Provincias de actuación de caja Caja de Ahorros.....	294
Cajas de Ahorros que operan en cada provincia	308
Cajas de Ahorros que operan en cada Comunidad Autónoma.....	318
Ranking y Ratios de las Cajas de Ahorros - Notas	323
Ranking a 31-12-96.....	324
Ratios a 31-12-96	326

CAJA DE AHORROS DEL MEDITERRANEO

Fecha de creación: 1992
Domicilio social: San Fernando, 40 - 03001 ALICANTE
Número de Teléfono: 96/590.50.00
Telefax: 96/590.50.44
Federación Valenciana

ASAMBLEA GENERAL

Presidente: D. Román Bono Guardiola
Vicepresidentes: 1.º: D. Juan Martínez Simón
2.º: D. Vicente Sala Belló
3.º: D. Antonio Gil-Terrón Puchades

Número de Consejeros Generales: 180
Número de Compromisarios: 525

CONSEJO DE ADMINISTRACIÓN

Presidente: D. Román Bono Guardiola
Vicepresidentes: 1.º: D. Juan Martínez Simón
2.º: D. Vicente Sala Belló
3.º: D. Antonio Gil-Terrón Puchades
Vocales: D. Antonio Blanquer García, D. Jerónimo Blaya Mestre, D. Antonio Devesa Esquerdo, D. Pedro Hernández Rodríguez, D. José Ramón Jara Vera, D. Francisco Navarro Balsalobre, D. Andrés Pedreño Muñoz, D. Manuel Pérez Fenoll, D. Vicente Rico Cremades, D.ª Sonia Angeles Rosique Moya, D. Mariano Sánchez Gil, D. Reinaldo Francisco Tejada Martínez, D. Miguel Valor Peidro, D. Justo Valverde Castañeda, D. Isidro Martín Roldan
Secretario: D. Ramón Berenguer Prieto
Director General: D. Juan Antonio Gisbert García

COMISIÓN DE CONTROL

Presidente: D. Alfredo Masó Pareja
Vicepresidente: D. José Manuel Linares Tomás
Vocales: D. Rafael Andres Corral Costa, D. Vicente García Pascual, D.ª María José González Río, D. Carlos Mazón Iborra, D. José Miguel Piles Torrent
Secretario: D. Roberto Cremades Monerris

BALANCE DE SITUACIÓN (Mill. de ptas.)

	1995	1996
ACTIVO		
1. CAJA Y DEPÓSITOS EN BANCOS CENTRALES	31.798	16.780
1.1. Caja	8.177	10.792
1.2. Banco de España	23.621	5.988
1.3. Otros bancos centrales	—	—
2. DEUDAS DEL ESTADO	228.728	213.887
3. ENTIDADES DE CRÉDITO	242.688	243.430
3.1. A la vista	52.768	32.287
3.2. Otros créditos	189.920	211.143
4. CRÉDITOS SOBRE CLIENTES	766.129	879.971
5. OBLIGACIONES Y OTROS VALORES DE RENTA FIJA	113.302	97.953
5.1. De emisión pública	16.832	10.740
5.2. Otros emisores	96.470	87.213
<i>Pro-memoria: Títulos propios</i>	—	—
6. ACCIONES Y OTROS TÍTULOS DE RENTA VARIABLE	8.726	13.383
7. PARTICIPACIONES	3.095	5.868
7.1. En entidades de crédito	1.583	1.602
7.2. Otras participaciones	1.512	4.266
8. PARTICIPACIONES EN EMPRESAS DEL GRUPO	10.311	11.203
8.1. En entidades de crédito	—	—
8.2. Otras	10.311	11.203
9. ACTIVOS INMATERIALES	—	—
9.1. Gastos de constitución y de primer establecimiento	—	—
9.2. Otros gastos amortizables	—	—
10. ACTIVOS MATERIALES	58.032	62.247
10.1. Terrenos y edificios de uso propio	21.037	20.422
10.2. Otros inmuebles	17.074	18.191
10.3. Mobiliario, instalaciones y otros	19.921	23.634
11. CAPITAL SUSCRITO NO DESEMBOLSADO	—	—
11.1. Dividendos pasivos reclamados no desembolsados	—	—
11.2. Resto	—	—
12. ACCIONES PROPIAS	—	—
<i>Pro-memoria: Nominal</i>	—	—
13. OTROS ACTIVOS	11.992	12.391
14. CUENTAS DE PERIODIFICACIÓN	18.426	18.079
15. PÉRDIDAS DEL EJERCICIO	—	—
TOTAL ACTIVO	1.493.227	1.575.192
PASIVO		
1. ENTIDADES DE CRÉDITO	236.052	207.287
1.1. A la vista	36.878	25.202
1.2. A plazo o con preaviso	199.174	182.085
2. DÉBITOS A CLIENTES	1.136.539	1.229.793
2.1. Depósitos de ahorro	1.073.511	1.143.398
2.1.1. A la vista	422.066	460.101
2.1.2. A plazo	651.445	683.297
2.2. Otros débitos	63.028	86.395
2.2.1. A la vista	284	11
2.2.2. A plazo	62.744	86.384
3. DÉBITOS REPRESENTADOS POR VALORES NEGOCIABLES	—	—
3.1. Bonos y obligaciones en circulación	—	—
3.2. Pagarés y otros valores	—	—
4. OTROS PASIVOS	10.795	16.787
5. CUENTAS DE PERIODIFICACIÓN	8.675	8.430
6. PROVISIONES PARA RIESGOS Y CARGAS	10.588	13.020
6.1. Fondo de pensionistas	4.778	10.281
6.2. Provisión para impuestos	1.148	1.875
6.3. Otras provisiones	4.662	864
6 bis. FONDO PARA RIESGOS BANCARIOS GENERALES	1.128	1.063
7. BENEFICIOS DEL EJERCICIO	10.643	11.787
8. PASIVOS SUBORDINADOS	9.000	9.000
9. CAPITAL SUSCRITO	501	501
10. PRIMAS DE EMISIÓN	—	—
11. RESERVAS	60.678	77.524
12. RESERVAS DE REVALORIZACIÓN	8.628	—
13. RESULTADOS DE EJERCICIOS ANTERIORES	—	—
TOTAL PASIVO	1.493.227	1.575.192
CUENTAS DE ORDEN		
1. PASIVOS CONTINGENTES	22.850	33.760
1.1. Redescuentos, endosos y aceptaciones	—	—
1.2. Activos afectos a diversas obligaciones	697	2
1.3. Fianzas, avales y cauciones	20.483	31.675
1.4. Otros pasivos contingentes	1.670	2.083
2. COMPROMISOS	108.171	136.188
2.1. Cesiones temporales con opción de recompra	—	—
2.2. Disponibles por terceros	107.028	136.188
2.3. Otros compromisos	1.143	—

CUENTA DE PÉRDIDAS Y GANANCIAS (Mill. de ptas.)

	1995	1996
1. Intereses y rendimientos asimilados	124.218	129.422
De los que: cartera de renta fija	30.295	29.435
2. Intereses y cargas asimiladas	68.127	69.982
3. Rendimiento de la cartera de renta variable	210	396
3.1. De acciones y otros títulos de renta variable	175	210
3.2. De participaciones	3	9
3.3. De participaciones en el grupo	32	177
A) MARGEN DE INTERMEDIACIÓN	56.301	59.836
4. Comisiones percibidas	8.704	9.846
5. Comisiones pagadas	1.264	1.371
6. Resultados de operaciones financieras	1	2.584
B) MARGEN ORDINARIO	63.742	70.895
7. Otros productos de explotación	5	6
8. Gastos generales de administración	36.795	37.059
8.1. Gastos de personal	26.210	26.500
De los que: sueldos y salarios	19.061	19.772
cargas sociales	6.112	5.625
De las que: pensiones	1.739	1.180
8.2. Otros gastos administrativos	10.585	10.559
9. Amortización y saneamiento de activos materiales e inmateriales ...	3.387	3.126
10. Otras cargas de explotación	196	8
C) MARGEN DE EXPLOTACIÓN	23.369	30.708
15. Amortización y provisiones para insolvencias (neto)	7.355	5.146
16. Saneamiento de inmovilizaciones financieras (neto)	622	-186
17. Dotación al Fondo para riesgos bancarios generales	—	—
18. Beneficios extraordinarios	3.281	3.005
19. Quebrantos extraordinarios	5.540	12.239
D) RESULTADO ANTES DE IMPUESTOS	13.133	16.514
20. Impuesto sobre beneficios	2.490	4.727
E) RESULTADO DEL EJERCICIO	10.643	11.787

APLICACIÓN DEL BENEFICIO (Mill. de ptas.)

	1995	1996
— A Impuesto de Sociedades	2.490	4.727
— A Reservas	8.143	8.987
— A Dotación Obra Social	2.500	2.800
TOTAL	13.133	16.514

GASTO EN OBRA SOCIAL (Mill. de ptas)

	<u>1995</u>	<u>1996</u>
Área Cultural	1.734,3	2.121,1
Área Docente	137,3	114,8
Área Sanitaria.....	1,1	1,1
Área Asistencial.....	48,8	108,8
Área de Investigación	198,5	162,5
TOTAL	<u>2.120,0</u>	<u>2.508,3</u>

NÚMERO DE CUENTAS**De Préstamos y Créditos:**

	<u>1995</u>	<u>1996</u>
Vivienda y Const.	137.069	162.070
Agricultura	11.946	14.569
Industria	37.825	33.594
Comercio	41.481	42.987
Servicios.....	49.033	50.302
Partic. y varios	286.697	472.866
Sin clasificar	197.654	24.558
TOTAL	<u>761.705</u>	<u>800.946</u>

De Acreedores

	<u>1995</u>	<u>1996</u>
Sector Público.....	10.455	11.723
Sector Privado.....	2.273.246	2.315.214
— Ctas. Ctes.	290.392	284.542
— Ahorro	1.602.320	1.627.406
— A Plazo	380.534	403.266
No Residentes	62.421	71.668
TOTAL.....	<u>2.346.122</u>	<u>2.398.605</u>

NÚMERO DE EMPLEADOS POR CATEGORIAS LABORALES

	<u>1995</u>	<u>1996</u>
De Administración y Gestión.....	3.648	3.760
	<u>1995</u>	<u>1996</u>
Jefes	705	746
Oficiales	1.948	2.030
Auxiliares	995	984
Titulados	29	27
Informática	76	71
Ayudantes de Ahorro	32	34
Otros	137	127
TOTAL ACTIVIDADES ORDINARIAS Y ATÍPICAS.....	<u>3.922</u>	<u>4.019</u>
Personal OS.....	106	102
TOTAL	<u>4.028</u>	<u>4.121</u>
Hombres	2.857	2.897
Mujeres.....	1.171	1.224

NÚMERO DE CAJEROS AUTOMÁTICOS: 672**NÚMERO DE OFICINAS OPERATIVAS:** 599**NÚMERO DE TARJETAS EMITIDAS:** 680.000

CAJA DE AHORROS Y MONTE DE PIEDAD DE AVILA

Fecha de creación: 1878
Domicilio social: Pl. Santa Teresa, 10 - 05001 AVILA
Número de Teléfono: 920/35.53.00
Telefax: 920/25.25.28
Federación de Castilla y León

ASAMBLEA GENERAL

Presidente: D. Jesús Terciado Serna
Vicepresidentes: 1.º: D. Sebastián González Vázquez
2.º: D. Eduardo Martín Marfull

Número de Consejeros Generales: 112
Número de Compromisarios: 585

CONSEJO DE ADMINISTRACIÓN

Presidente: D. Jesús Terciado Serna
Vicepresidentes: 1.º: D. Sebastián González Vázquez
2.º: D. Eduardo Martín Marfull
Vocales: D.ª Remedios Arjona Calvo, D. José Luis Blázquez Regidor, D. Emilio Miguel de Caso Fernández, D. Luis Donaire Quemada, D. Jaime Espí Zarza, D. Antonio Fabián Caparrós, D. Mateo Jesús García Fiz, D. Gerardo García Navazo, D. Agustín González González, D. José Heredero González, D. Pablo Iranzo García, D. Laureano V. López García, D. Carmelo Luis López, D. Agustín César Martín Montero, D. Félix Olmedo Rodríguez, D. José Antonio Pérez Suarez, D. Jesús Rivera Córdoba, D.ª María Dolores Ruiz-Ayucar Zurdo, D.ª Monserrat Sánchez García, D. José Vicente Toledano Martínez, D. Ricardo Ungria Martínez,
Secretario: D. Mariano Martín de la Moya
Director General: D. Antonio Martín Jiménez

COMISIÓN DE CONTROL

Presidente: D. José Luis Pindado López
Vocales: D.ª M.ª del Carmen del Valle Escudero, D. José María López López, D. Luis Pérez Pérez, D. Carlos Rodríguez Rodríguez, D. Juan Fernando Vaquero Hernández, D. José María Zarzuelo Castaño
Secretario: D. Mariano Herrero Matias

BALANCE DE SITUACIÓN (Mill. de ptas.)

	1995	1996
ACTIVO		
1. CAJA Y DEPÓSITOS EN BANCOS CENTRALES	3.848	4.272
1.1. Caja	998	1.162
1.2. Banco de España	2.850	3.110
1.3. Otros bancos centrales	—	—
2. DEUDAS DEL ESTADO	14.974	14.126
3. ENTIDADES DE CRÉDITO	27.708	34.685
3.1. A la vista	1.079	1.157
3.2. Otros créditos	26.629	33.528
4. CRÉDITOS SOBRE CLIENTES	119.597	126.521
5. OBLIGACIONES Y OTROS VALORES DE RENTA FIJA	43.127	40.674
5.1. De emisión pública	10.093	11.976
5.2. Otros emisores	33.034	28.698
<i>Pro-memoria: Títulos propios</i>	—	—
6. ACCIONES Y OTROS TÍTULOS DE RENTA VARIABLE	586	4.153
7. PARTICIPACIONES	335	377
7.1. En entidades de crédito	45	45
7.2. Otras participaciones	290	332
8. PARTICIPACIONES EN EMPRESAS DEL GRUPO	—	—
8.1. En entidades de crédito	—	—
8.2. Otras	—	—
9. ACTIVOS INMATERIALES	—	53
9.1. Gastos de constitución y de primer establecimiento	—	—
9.2. Otros gastos amortizables	—	53
10. ACTIVOS MATERIALES	4.658	8.216
10.1. Terrenos y edificios de uso propio	3.130	4.603
10.2. Otros inmuebles	615	2.677
10.3. Mobiliario, instalaciones y otros	913	936
11. CAPITAL SUSCRITO NO DESEMBOLSADO	—	—
11.1. Dividendos pasivos reclamados no desembolsados	—	—
11.2. Resto	—	—
12. ACCIONES PROPIAS	—	—
<i>Pro-memoria: Nominal</i>	—	—
13. OTROS ACTIVOS	347	134
14. CUENTAS DE PERIODIFICACIÓN	3.037	3.085
15. PÉRDIDAS DEL EJERCICIO	—	—
TOTAL ACTIVO	218.217	236.296
PASIVO		
1. ENTIDADES DE CRÉDITO	32.017	38.588
1.1. A la vista	171	203
1.2. A plazo o con preaviso	31.846	38.385
2. DÉBITOS A CLIENTES	161.700	168.936
2.1. Depósitos de ahorro	156.662	164.583
2.1.1. A la vista	62.683	67.265
2.1.2. A plazo	93.979	97.318
2.2. Otros débitos	5.038	4.353
2.2.1. A la vista	1.086	478
2.2.2. A plazo	3.952	3.875
3. DÉBITOS REPRESENTADOS POR VALORES NEGOCIABLES	—	—
3.1. Bonos y obligaciones en circulación	—	—
3.2. Pagarés y otros valores	—	—
4. OTROS PASIVOS	1.957	3.123
5. CUENTAS DE PERIODIFICACIÓN	2.776	2.145
6. PROVISIONES PARA RIESGOS Y CARGAS	1.399	1.211
6.1. Fondo de pensionistas	516	1.158
6.2. Provisión para impuestos	160	50
6.3. Otras provisiones	723	3
6 bis. FONDO PARA RIESGOS BANCARIOS GENERALES	850	1.003
7. BENEFICIOS DEL EJERCICIO	2.461	2.728
8. PASIVOS SUBORDINADOS	—	—
9. CAPITAL SUSCRITO	—	—
10. PRIMAS DE EMISIÓN	—	—
11. RESERVAS	15.057	16.818
12. RESERVAS DE REVALORIZACIÓN	—	1.744
13. RESULTADOS DE EJERCICIOS ANTERIORES	—	—
TOTAL PASIVO	218.217	236.296
CUENTAS DE ORDEN		
1. PASIVOS CONTINGENTES	3.356	3.835
1.1. Redescuentos, endosos y aceptaciones	—	—
1.2. Activos afectos a diversas obligaciones	—	—
1.3. Fianzas, avales y cauciones	3.310	3.815
1.4. Otros pasivos contingentes	46	20
2. COMPROMISOS	27.217	21.967
2.1. Cesiones temporales con opción de recompra	—	—
2.2. Disponibles por terceros	27.217	21.967
2.3. Otros compromisos	—	—

CUENTA DE PÉRDIDAS Y GANANCIAS (Mill. de ptas.)

	1995	1996
1. Intereses y rendimientos asimilados	21.780	21.207
De los que: cartera de renta fija	5.847	6.007
2. Intereses y cargas asimiladas	10.716	9.963
3. Rendimiento de la cartera de renta variable	58	70
3.1. De acciones y otros títulos de renta variable	9	16
3.2. De participaciones	49	21
3.3. De participaciones en el grupo	—	33
A) MARGEN DE INTERMEDIACIÓN	11.122	11.314
4. Comisiones percibidas	779	837
5. Comisiones pagadas	103	98
6. Resultados de operaciones financieras	-260	313
B) MARGEN ORDINARIO	11.538	12.366
7. Otros productos de explotación	49	55
8. Gastos generales de administración	4.870	5.039
8.1. Gastos de personal	3.413	3.564
De los que: sueldos y salarios	2.661	2.803
cargas sociales	605	625
De las que: pensiones	25	12
8.2. Otros gastos administrativos	1.457	1.475
9. Amortización y saneamiento de activos materiales e inmatrimoniales ...	368	343
10. Otras cargas de explotación	30	1
C) MARGEN DE EXPLOTACIÓN	6.319	7.038
15. Amortización y provisiones para insolvencias (neto)	1.046	1.442
16. Saneamiento de inmovilizaciones financieras (neto)	—	—
17. Dotación al Fondo para riesgos bancarios generales	850	153
18. Beneficios extraordinarios	513	663
19. Quebrantos extraordinarios	230	1.563
D) RESULTADO ANTES DE IMPUESTOS	4.706	4.543
20. Impuesto sobre beneficios	2.245	1.815
E) RESULTADO DEL EJERCICIO	2.461	2.728

APLICACIÓN DEL BENEFICIO (Mill. de ptas.)

	1995	1996
— A Impuesto de Sociedades	2.245	1.815
— A Reservas	1.761	2.028
— A Dotación Obra Social	700	700
TOTAL	4.706	4.543

GASTO EN OBRA SOCIAL (Mill. de ptas)

	1995	1996
Área Cultural	231,3	175,8
Área Docente	21,5	19,5
Área Sanitaria.....	—	—
Área Asistencial.....	285,4	358,0
Área de Investigación	—	—
TOTAL	538,2	553,3

NÚMERO DE CUENTAS**De Préstamos y Créditos:**

	1995	1996
Vivienda y Const.	13.386	12.992
Agricultura	2.152	2.685
Industria	1.911	1.304
Comercio	3.489	2.576
Servicios.....	1.854	1.402
Partic. y varios	5.868	5.724
Sin clasificar	11.953	11.195
TOTAL	40.613	37.878

De Acreedores

	1995	1996
Sector Público.....	638	621
Sector Privado.....	214.441	214.260
— Ctas.Ctes.	30.820	31.031
— Ahorro.....	132.416	135.378
— A Plazo.....	51.205	47.851
No Residentes.....	1.452	1.531
TOTAL.....	216.531	216.412

NÚMERO DE EMPLEADOS POR CATEGORIAS LABORALES

	1995	1996
De Administración y Gestión.....	482	458
	1995	1996
Jefes	98	95
Oficiales	272	246
Auxiliares	112	117
Titulados	7	7
Informática	29	29
Ayudantes de Ahorro	13	11
Otros	5	5
TOTAL ACTIVIDADES ORDINARIAS Y ATÍPICAS.....	536	510
Personal OS.....	51	49
TOTAL	587	559
Hombres	462	452
Mujeres.....	125	107

NÚMERO DE CAJEROS AUTOMÁTICOS: 53

NÚMERO DE OFICINAS OPERATIVAS: 96

NÚMERO DE TARJETAS EMITIDAS: 49.923

MONTE DE PIEDAD Y CAJA GENERAL DE AHORROS DE BADAJOZ

Fecha de creación: 1889
Domicilio social: P.º de San Francisco, 18 - 06001 BADAJOZ
Número de Teléfono: 924/21.40.00
Telefax: 924/21.40.73
Federación Extremeña

ASAMBLEA GENERAL

Presidente: D. Antonio Mendoza Gómez
Vicepresidentes: 1.º: D. Emiliano Jiménez Aparicio
2.º: D. Francisco Pedraja Muñoz

Número de Consejeros Generales: 160
Número de compromisarios: 1.050

CONSEJO DE ADMINISTRACIÓN

Presidente: D. Antonio Mendoza Gómez
Vicepresidentes: 1.º: D. Emiliano Jiménez Aparicio
2.º: D. Francisco Pedraja Muñoz
Vocales: D. Ramón Rocha Maqueda, D. Emiliano García Gil, D. Juan Murillo Toro, D.ª Emilia Romero Ignacio, D. José Espinosa Bote, D. José Piriz Gómez, D. Agapito Torres Castañón, D. José García Bote, D. Antonio Moriche Falcón, D. Juan Manzano Valor, D. Enrique Noriega Redondo, D. José Huertas Barrena, D. Fernando de la Iglesia de Miguel
Secretario: D. Vicente Gimeno Benítez
Director General: D. José Antonio Marcos Blanco

COMISIÓN DE CONTROL

Presidente: D. Justo Manuel Ales Mendez
Vocales: D. Manuel Martínez-Mediero Díaz, D. José María Gutierrez Vazquez, D. José Luis Elías Rebollo Carbonell, D. Salvador Marquez Nevado
Representante de la Junta de Extremadura: D. Valentín Cortés Cabanillas
Secretario: D. Luis Mejías Borrillo

BALANCE DE SITUACIÓN (Mill. de ptas.)

	1995	1996
ACTIVO		
1. CAJA Y DEPÓSITOS EN BANCOS CENTRALES	6.813	7.421
1.1. Caja	3.861	4.083
1.2. Banco de España	2.952	3.338
1.3. Otros bancos centrales	—	—
2. DEUDAS DEL ESTADO	40.098	39.086
3. ENTIDADES DE CRÉDITO	56.886	57.112
3.1. A la vista	2.551	1.701
3.2. Otros créditos	54.335	55.411
4. CRÉDITOS SOBRE CLIENTES	90.173	106.585
5. OBLIGACIONES Y OTROS VALORES DE RENTA FIJA	7.021	6.710
5.1. De emisión pública	588	740
5.2. Otros emisores	6.433	5.970
<i>Pro-memoria: Títulos propios</i>	—	—
6. ACCIONES Y OTROS TÍTULOS DE RENTA VARIABLE	1.797	2.491
7. PARTICIPACIONES	50	1.619
7.1. En entidades de crédito	—	1.570
7.2. Otras participaciones	50	49
8. PARTICIPACIONES EN EMPRESAS DEL GRUPO	—	—
8.1. En entidades de crédito	—	—
8.2. Otras	—	—
9. ACTIVOS INMATERIALES	678	471
9.1. Gastos de constitución y de primer establecimiento	—	—
9.2. Otros gastos amortizables	678	471
10. ACTIVOS MATERIALES	6.690	8.672
10.1. Terrenos y edificios de uso propio	2.701	4.055
10.2. Otros inmuebles	1.726	2.279
10.3. Mobiliario, instalaciones y otros	2.263	2.338
11. CAPITAL SUSCRITO NO DESEMBOLSADO	—	—
11.1. Dividendos pasivos reclamados no desembolsados	—	—
11.2. Resto	—	—
12. ACCIONES PROPIAS	—	—
<i>Pro-memoria: Nominal</i>	—	—
13. OTROS ACTIVOS	166	297
14. CUENTAS DE PERIODIFICACIÓN	2.791	2.474
15. PÉRDIDAS DEL EJERCICIO	—	—
TOTAL ACTIVO	213.163	232.938
PASIVO		
1. ENTIDADES DE CRÉDITO	2.663	3.300
1.1. A la vista	2.279	1.740
1.2. A plazo o con preaviso	384	1.560
2. DÉBITOS A CLIENTES	175.412	190.042
2.1. Depósitos de ahorro	155.511	170.768
2.1.1. A la vista	94.262	101.293
2.1.2. A plazo	61.249	69.475
2.2. Otros débitos	19.901	19.274
2.2.1. A la vista	180	96
2.2.2. A plazo	19.721	19.178
3. DÉBITOS REPRESENTADOS POR VALORES NEGOCIABLES	8.500	9.000
3.1. Bonos y obligaciones en circulación	8.500	9.000
3.2. Pagarés y otros valores	—	—
4. OTROS PASIVOS	1.386	5.070
5. CUENTAS DE PERIODIFICACIÓN	1.982	1.732
6. PROVISIONES PARA RIESGOS Y CARGAS	2.852	85
6.1. Fondo de pensionistas	39	51
6.2. Provisión para impuestos	—	—
6.3. Otras provisiones	2.813	34
6 bis. FONDO PARA RIESGOS BANCARIOS GENERALES	—	—
7. BENEFICIOS DEL EJERCICIO	3.840	3.978
8. PASIVOS SUBORDINADOS	1.500	1.500
9. CAPITAL SUSCRITO	1	1
10. PRIMAS DE EMISIÓN	—	—
11. RESERVAS	14.535	16.575
12. RESERVAS DE REVALORIZACIÓN	492	1.655
13. RESULTADOS DE EJERCICIOS ANTERIORES	—	—
TOTAL PASIVO	213.163	232.938
CUENTAS DE ORDEN		
1. PASIVOS CONTINGENTES	2.116	2.710
1.1. Redescuentos, endosos y aceptaciones	—	—
1.2. Activos afectos a diversas obligaciones	—	—
1.3. Fianzas, avales y cauciones	2.081	2.680
1.4. Otros pasivos contingentes	35	30
2. COMPROMISOS	7.786	9.954
2.1. Cesiones temporales con opción de recompra	—	—
2.2. Disponibles por terceros	7.529	9.874
2.3. Otros compromisos	257	80

CUENTA DE PÉRDIDAS Y GANANCIAS (Mill. de ptas.)

	1995	1996
1. Intereses y rendimientos asimilados	18.257	18.891
De los que: cartera de renta fija	3.890	4.170
2. Intereses y cargas asimiladas	7.533	8.103
3. Rendimiento de la cartera de renta variable	88	58
3.1. De acciones y otros títulos de renta variable	88	58
3.2. De participaciones	—	—
3.3. De participaciones en el grupo	—	—
A) MARGEN DE INTERMEDIACIÓN	10.812	10.846
4. Comisiones percibidas	935	1.176
5. Comisiones pagadas	254	252
6. Resultados de operaciones financieras	338	332
B) MARGEN ORDINARIO	11.831	12.102
7. Otros productos de explotación	80	47
8. Gastos generales de administración	5.894	6.376
8.1. Gastos de personal	4.247	4.515
De los que: sueldos y salarios	3.192	3.365
cargas sociales	949	1.031
De las que: pensiones	260	289
8.2. Otros gastos administrativos	1.647	1.861
9. Amortización y saneamiento de activos materiales e inmatrimoniales ...	555	524
10. Otras cargas de explotación	36	8
C) MARGEN DE EXPLOTACIÓN	5.426	5.241
15. Amortización y provisiones para insolvencias (neto)	646	348
16. Saneamiento de inmovilizaciones financieras (neto)	—	—
17. Dotación al Fondo para riesgos bancarios generales	—	—
18. Beneficios extraordinarios	179	292
19. Quebrantos extraordinarios	75	183
D) RESULTADO ANTES DE IMPUESTOS	4.884	5.002
20. Impuesto sobre beneficios	1.044	1.024
E) RESULTADO DEL EJERCICIO	3.840	3.978

APLICACIÓN DEL BENEFICIO (Mill. de ptas.)

	1995	1996
— A Impuesto de Sociedades	1.044	1.024
— A Reservas	2.040	1.989
— A Dotación Obra Social	1.800	1.989
TOTAL	4.884	5.002

GASTO EN OBRA SOCIAL (Mill. de ptas)

	1995	1996
Área Cultural	441,8	660,6
Área Docente	65,1	1.042,8
Área Sanitaria.....	7,9	68,2
Área Asistencial.....	255,6	772,7
Área de Investigación	—	—
TOTAL	770,4	2.544,3

NÚMERO DE CUENTAS**De Préstamos y Créditos:**

	1995	1996
Vivienda y Const.	16.577	16.142
Agricultura	8.803	9.326
Industria	8.442	8.477
Comercio	26.189	23.689
Servicios.....	1.258	1.122
Partic. y varios	10.173	12.725
Sin clasificar	1.817	1.976
TOTAL	73.259	73.457

De Acreedores

	1995	1996
Sector Público.....	474	487
Sector Privado.....	460.614	469.531
— Ctas.Ctes.	70.037	71.056
— Ahorro.....	342.712	348.886
— A Plazo.....	47.865	49.589
No Residentes.....	1.151	1.168
TOTAL.....	462.239	471.186

NÚMERO DE EMPLEADOS POR CATEGORIAS LABORALES

	1995	1996
De Administración y Gestión.....	620	639
	1995	1996
Jefes	123	209
Oficiales	295	230
Auxiliares	202	200
Titulados	4	4
Informática	29	32
Ayudantes de Ahorro	12	12
Otros	22	21
TOTAL ACTIVIDADES ORDINARIAS Y ATÍPICAS.....	687	708
Personal OS.....	—	6
TOTAL	687	714
Hombres	516	528
Mujeres.....	171	186

NÚMERO DE CAJEROS AUTOMÁTICOS: 159**NÚMERO DE OFICINAS OPERATIVAS:** 161**NÚMERO DE TARJETAS EMITIDAS:** 188.565**OPERACIONES DEL MONTE DE PIEDAD DURANTE EL EJERCICIO 1996**

	Número	Millones de pesetas
Préstamos concedidos.....	433	21
Préstamos desempeñados y ventas en subastas.....	435	19
Préstamos vigentes a 31 de diciembre de 1996	5.983	111

CAJA DE AHORROS Y PENSIONES DE BARCELONA

Fecha de creación: 1990
Domicilio social: Av. Diagonal, 621-629 - 08028 BARCELONA
Número de Teléfono: 93/404.60.00
Telefax: 93/339.57.03
Federación Catalana

ASAMBLEA GENERAL

Presidente: Excmo. Sr. D. Juan Antonio Samaranch Torelló
Vicepresidentes: 1.º: Excmo. Sr. D. Josep Joan Pintó Ruiz
2.º: D. Enric Alcántara-García Irazoqui

Número de Consejeros Generales: 160
Número de Compromisarios: 1.160

CONSEJO DE ADMINISTRACIÓN

Presidente: Excmo. Sr. D. Juan Antonio Samaranch Torelló
Vicepresidentes: 1.º: Excmo. Sr. D. Josep Joan Pintó Ruiz
2.º: D. Enric Alcántara-García Irazoqui
Vocales: D. Joan Antolí Segura, D. Francesc-Xavier Ballabriga Cases, D. Ramon Cardús Llatse, D.ª Pilar Carrera Castellón, D.ª Marta Corachán Cuyás, D. Ramón Fàbrega Sala, D. Josep Maria Fañanás Vizcarra, D.ª Maria Isabel Gabarró Miquel, D. Lluís López Juvés, D. Josep Marimon Casanellas, D. Josep Mauri Montero, D.ª Maria Teresa de Miguel Gasol, D. Joaquim de Nadal Caparà, D. Manuel Raventós Negra, D. Ramon Sensano Richart, D. Josep Torras Porras, D. Joan Vilalta Boix
Secretario: D. Ricardo Fornesa Ribó
Director General: D. José Vilarasau Salat

COMISIÓN DE CONTROL

Presidente: D. Enric Corominas Vila
Vocales: D. Jaume Iglesias Sitjes, D.ª M.ª Teresa Jiménez Castro, D. Vicente Luis Jordi Marent, D. Felix M. Millet Tusell, D. Francisco Javier Toldrà Nogué, D. Albert Vancells Noguera, D.ª Gemma Vicens Fita
Secretario: D. Antoni Siurana Zaragoza

BALANCE DE SITUACIÓN (Mill. de ptas.)

	1995	1996
ACTIVO		
1. CAJA Y DEPÓSITOS EN BANCOS CENTRALES	68.841	106.269
1.1. Caja	48.975	59.539
1.2. Banco de España	17.940	45.280
1.3. Otros bancos centrales.....	1.926	1.450
2. DEUDAS DEL ESTADO	2.068.435	2.102.218
3. ENTIDADES DE CRÉDITO	1.647.720	1.869.945
3.1. A la vista	51.989	50.965
3.2. Otros créditos	1.595.731	1.818.980
4. CRÉDITOS SOBRE CLIENTES.....	3.237.277	3.579.144
5. OBLIGACIONES Y OTROS VALORES DE RENTA FIJA.....	73.730	56.074
5.1. De emisión pública.....	168	4.583
5.2. Otros emisores.....	73.562	51.491
<i>Pro-memoria: Títulos propios</i>	695	1.233
6. ACCIONES Y OTROS TÍTULOS DE RENTA VARIABLE	11.719	4.779
7. PARTICIPACIONES	135.631	256.992
7.1. En entidades de crédito.....	7.417	10.450
7.2. Otras participaciones	128.214	246.542
8. PARTICIPACIONES EN EMPRESAS DEL GRUPO	312.070	296.875
8.1. En entidades de crédito.....	74.498	63.191
8.2. Otras.....	237.572	233.684
9. ACTIVOS INMATERIALES.....	42	9.681
9.1. Gastos de constitución y de primer establecimiento	—	—
9.2. Otros gastos amortizables.....	42	9.681
10. ACTIVOS MATERIALES	311.460	327.217
10.1. Terrenos y edificios de uso propio	131.753	138.607
10.2. Otros inmuebles	101.358	94.442
10.3. Mobiliario, instalaciones y otros.....	78.349	94.168
11. CAPITAL SUSCRITO NO DESEMBOLSADO	—	—
11.1. Dividendos pasivos reclamados no desembolsados	—	—
11.2. Resto	—	—
12. ACCIONES PROPIAS.....	—	—
<i>Pro-memoria: Nominal</i>	—	—
13. OTROS ACTIVOS	88.500	90.049
14. CUENTAS DE PERIODIFICACIÓN	97.219	96.016
15. PÉRDIDAS DEL EJERCICIO	—	—
TOTAL ACTIVO	8.052.644	8.795.259
PASIVO		
1. ENTIDADES DE CRÉDITO	1.002.371	960.407
1.1. A la vista	12.630	14.735
1.2. A plazo o con preaviso	989.741	945.672
2. DÉBITOS A CLIENTES.....	6.067.413	6.749.463
2.1. Depósitos de ahorro.....	4.437.193	4.825.405
2.1.1. A la vista.....	1.795.718	1.979.047
2.1.2. A plazo	2.641.475	2.846.358
2.2. Otros débitos	1.630.220	1.924.058
2.2.1. A la vista.....	16.742	10.996
2.2.2. A plazo	1.613.478	1.913.062
3. DÉBITOS REPRESENTADOS POR VALORES NEGOCIABLES	187.435	227.581
3.1. Bonos y obligaciones en circulación	187.435	227.581
3.2. Pagarés y otros valores	—	—
4. OTROS PASIVOS	67.868	88.048
5. CUENTAS DE PERIODIFICACIÓN	192.467	185.989
6. PROVISIONES PARA RIESGOS Y CARGAS.....	73.728	84.346
6.1. Fondo de pensionistas	981	12.579
6.2. Provisión para impuestos	—	—
6.3. Otras provisiones	72.747	71.767
6 bis. FONDO PARA RIESGOS BANCARIOS GENERALES.....	224	180
7. BENEFICIOS DEL EJERCICIO.....	43.512	50.037
8. PASIVOS SUBORDINADOS	89.500	89.500
9. CAPITAL SUSCRITO.....	500	500
10. PRIMAS DE EMISIÓN	—	—
11. RESERVAS.....	327.626	359.208
12. RESERVAS DE REVALORIZACIÓN.....	—	—
13. RESULTADOS DE EJERCICIOS ANTERIORES	—	—
TOTAL PASIVO	8.052.644	8.795.259
CUENTAS DE ORDEN		
1. PASIVOS CONTINGENTES	225.700	309.654
1.1. Redescuentos, endosos y aceptaciones.....	—	—
1.2. Activos afectos a diversas obligaciones.....	3.812	5.463
1.3. Fianzas, avales y cauciones.....	213.600	295.133
1.4. Otros pasivos contingentes	8.288	9.058
2. COMPROMISOS	1.061.106	1.209.669
2.1. Cesiones temporales con opción de recompra	—	—
2.2. Disponibles por terceros.....	1.045.607	1.196.957
2.3. Otros compromisos	15.499	12.712

CUENTA DE PÉRDIDAS Y GANANCIAS (Mill. de ptas.)		1995	1996
1.	Intereses y rendimientos asimilados	647.125	680.521
	De los que: cartera de renta fija	196.882	196.824
2.	Intereses y cargas asimiladas	484.636	516.697
3.	Rendimiento de la cartera de renta variable	20.538	32.097
3.1.	De acciones y otros títulos de renta variable	103	110
3.2.	De participaciones	5.468	11.205
3.3.	De participaciones en el grupo	14.967	20.782
A)	MARGEN DE INTERMEDIACIÓN	183.027	195.921
4.	Comisiones percibidas	56.603	66.681
5.	Comisiones pagadas	6.876	8.388
6.	Resultados de operaciones financieras	2.987	6.468
B)	MARGEN ORDINARIO	235.741	260.682
7.	Otros productos de explotación	733	563
8.	Gastos generales de administración	153.999	167.418
8.1.	Gastos de personal	105.096	115.678
	De los que: sueldos y salarios	86.710	95.542
	cargas sociales	14.554	14.805
	De las que: pensiones	599	—
8.2.	Otros gastos administrativos	48.903	51.740
9.	Amortización y saneamiento de activos materiales e inmateriales ...	17.693	20.861
10.	Otras cargas de explotación	2.132	1.180
C)	MARGEN DE EXPLOTACIÓN	62.650	71.786
15.	Amortización y provisiones para insolvencias (neto)	19.577	14.370
16.	Saneamiento de inmovilizaciones financieras (neto)	6.587	9.702
17.	Dotación al Fondo para riesgos bancarios generales	—	—
18.	Beneficios extraordinarios	20.282	17.463
19.	Quebrantos extraordinarios	15.559	14.162
D)	RESULTADO ANTES DE IMPUESTOS	41.209	51.015
20.	Impuesto sobre beneficios	-2.303	978
E)	RESULTADO DEL EJERCICIO	43.512	50.037

APLICACIÓN DEL BENEFICIO (Mill. de ptas.)

	1995	1996
— A Impuesto de Sociedades	-2.303	978
— A Reservas	31.364	35.037
— A Dotación Obra Social	12.148	15.000
TOTAL	41.209	51.015

GASTO EN OBRA SOCIAL (Mill. de ptas)

	1995	1996
Área Cultural	6.327,2	5.602,0
Área Docente	1.193,5	1.037,7
Área Sanitaria.....	125,3	101,4
Área Asistencial.....	987,7	1.677,7
Área de Investigación	—	—
TOTAL	8.633,7	8.418,8

NÚMERO DE CUENTAS**De Préstamos y Créditos:**

	1995	1996
Vivienda y Const.	285.814	309.890
Agricultura	14.931	17.219
Industria	23.208	25.163
Comercio	27.576	32.855
Servicios.....	36.239	48.086
Partic. y varios	374.552	398.609
Sin clasificar	216.665	245.403
TOTAL.....	978.985	1.077.225

De Acreedores

	1995	1996
Sector Público.....	4.753	5.650
Sector Privado.....	5.474.598	5.630.804
— Ctas.Ctes.	904.617	914.209
— Ahorro	3.765.359	3.935.069
— A Plazo	804.622	781.526
No Residentes	40.887	53.154
TOTAL.....	5.520.238	5.689.608

NÚMERO DE EMPLEADOS POR CATEGORIAS LABORALES

	1995	1996
De Administración y Gestión.....	11.077	12.296
	1995	1996
Jefes	4.826	5.096
Oficiales	4.523	5.442
Auxiliares	1.728	1.758
Titulados	50	43
Informática	245	233
Ayudantes de Ahorro	85	79
Otros	945	1.144
TOTAL ACTIVIDADES ORDINARIAS Y ATÍPICAS.....	12.402	13.795
Personal OS.....	144	122
TOTAL	12.546	13.917
Hombres	9.266	10.317
Mujeres.....	3.280	3.600

NÚMERO DE CAJEROS AUTOMÁTICOS: 4.255**NÚMERO DE OFICINAS OPERATIVAS:** 3.053**NÚMERO DE TARJETAS EMITIDAS:** 2.800.000**OPERACIONES DEL MONTE DE PIEDAD DURANTE EL EJERCICIO 1996**

	Número	Millones de pesetas
Préstamos concedidos.....	26.616	2.305
Préstamos desempeñados y ventas en subastas.....	23.588	1.869
Préstamos vigentes a 31 de diciembre de 1996.....	39.525	3.270

CAJA DE AHORROS DE CATALUÑA

Fecha de creación: 1926
Domicilio social: *Pl. Antonio Maura, 6 - 08003 BARCELONA*
Número de Teléfono: 93/484.50.00
Telefax: 93/484.51.41
Federación Catalana

ASAMBLEA GENERAL

Presidente: D. Antoni Serra Ramoneda
Vicepresidentes: 1.º: D. Jordi Fontàs Serra
2.º: D. Manuel Ferrer Profitós

Número de Consejeros Generales: 159
Número de Compromisarios: 2.360

CONSEJO DE ADMINISTRACIÓN

Presidente: D. Antoni Serra Ramoneda
Vicepresidentes: 1.º: D. Jordi Fontàs Serra
2.º: D. Manuel Ferrer Profitós
Vocales: D. Josep Boix Jordana, D. Josep Brull Martorell, D. Miquel Calpe Pérez, D. Joan Cals Güell, D. Josep Maria Carbonell Abelló, D. Joan Comas Basagañas, D. Frederic Cortés Cortés, D. Jaume Farguell Sitges, D. Genís Garriga Bacardí, D. Xavier Llobet Colom, D. Pere Oms Pons, D. Pablo Ros García, D. Miquel Rúbies Prat, D.ª Monserrat Torné Xandri, D. Josep Maria Vegara Carrió, D. Enric Vilert Butchosa, D. Maties Vives March
Secretaria: D.ª Mireia Izquierdo Romeu
Director General: D. Francesc Costabella Papiol

COMISIÓN DE CONTROL

Presidente: D. Joan Pedragosa Grau
Vocales: D. Jordi Batalla Escoda, D. Alfons Bonals Florit, D. Carles Hijos Mateu, D. Magí Queralt Mirada, D. Joan Rangel Tarrés,
Secretario: D. Joan Josep Genís de Arana

BALANCE DE SITUACIÓN (Mill. de ptas.)

	1995	1996
ACTIVO		
1. CAJA Y DEPÓSITOS EN BANCOS CENTRALES	37.080	25.846
1.1. Caja	13.587	13.846
1.2. Banco de España	23.490	11.997
1.3. Otros bancos centrales.....	3	3
2. DEUDAS DEL ESTADO	352.300	400.219
3. ENTIDADES DE CRÉDITO	413.251	598.510
3.1. A la vista	8.929	11.811
3.2. Otros créditos	404.322	586.699
4. CRÉDITOS SOBRE CLIENTES.....	1.029.981	1.175.169
5. OBLIGACIONES Y OTROS VALORES DE RENTA FIJA.....	28.982	15.821
5.1. De emisión pública	5.700	4.241
5.2. Otros emisores.....	23.282	11.580
<i>Pro-memoria: Títulos propios</i>	1.066	—
6. ACCIONES Y OTROS TÍTULOS DE RENTA VARIABLE	4.449	8.406
7. PARTICIPACIONES.....	3.122	19.053
7.1. En entidades de crédito.....	—	160
7.2. Otras participaciones	3.122	18.893
8. PARTICIPACIONES EN EMPRESAS DEL GRUPO	31.568	36.165
8.1. En entidades de crédito.....	9.964	8.955
8.2. Otras.....	21.604	27.210
9. ACTIVOS INMATERIALES.....	2.540	1.498
9.1. Gastos de constitución y de primer establecimiento	—	—
9.2. Otros gastos amortizables.....	2.540	1.498
10. ACTIVOS MATERIALES	58.083	77.899
10.1. Terrenos y edificios de uso propio	18.685	28.782
10.2. Otros inmuebles	17.724	20.872
10.3. Mobiliario, instalaciones y otros.....	21.674	28.245
11. CAPITAL SUSCRITO NO DESEMBOLSADO	—	—
11.1. Dividendos pasivos reclamados no desembolsados	—	—
11.2. Resto	—	—
12. ACCIONES PROPIAS.....	—	—
<i>Pro-memoria: Nominal</i>	—	—
13. OTROS ACTIVOS.....	16.603	16.419
14. CUENTAS DE PERIODIFICACIÓN	31.437	28.291
15. PÉRDIDAS DEL EJERCICIO	—	—
TOTAL ACTIVO	2.009.396	2.403.296
PASIVO		
1. ENTIDADES DE CRÉDITO	224.411	420.986
1.1. A la vista	203	—
1.2. A plazo o con preaviso	224.208	420.986
2. DÉBITOS A CLIENTES.....	1.554.525	1.696.812
2.1. Depósitos de ahorro	1.140.104	1.236.308
2.1.1. A la vista.....	443.209	474.643
2.1.2. A plazo	696.895	761.665
2.2. Otros débitos	414.421	460.504
2.2.1. A la vista.....	8.202	1.965
2.2.2. A plazo	406.219	458.539
3. DÉBITOS REPRESENTADOS POR VALORES NEGOCIABLES	78.832	91.632
3.1. Bonos y obligaciones en circulación	78.832	91.632
3.2. Pagarés y otros valores	—	—
4. OTROS PASIVOS	15.832	24.170
5. CUENTAS DE PERIODIFICACIÓN	33.131	32.978
6. PROVISIONES PARA RIESGOS Y CARGAS.....	6.144	4.506
6.1. Fondo de pensionistas	—	—
6.2. Provisión para impuestos	1.639	2.071
6.3. Otras provisiones	4.505	2.435
6 bis. FONDO PARA RIESGOS BANCARIOS GENERALES.....	334	290
7. BENEFICIOS DEL EJERCICIO.....	10.872	11.706
8. PASIVOS SUBORDINADOS	15.000	30.000
9. CAPITAL SUSCRITO.....	—	—
10. PRIMAS DE EMISIÓN	—	—
11. RESERVAS.....	70.315	77.532
12. RESERVAS DE REVALORIZACIÓN.....	—	12.684
13. RESULTADOS DE EJERCICIOS ANTERIORES	—	—
TOTAL PASIVO.....	2.009.396	2.403.296
CUENTAS DE ORDEN		
1. PASIVOS CONTINGENTES	90.546	134.494
1.1. Redescuentos, endosos y aceptaciones	—	—
1.2. Activos afectos a diversas obligaciones.....	—	—
1.3. Fianzas, avales y cauciones.....	87.475	120.599
1.4. Otros pasivos contingentes	3.071	13.895
2. COMPROMISOS	223.691	208.060
2.1. Cesiones temporales con opción de recompra	—	—
2.2. Disponibles por terceros.....	219.519	206.408
2.3. Otros compromisos	4.172	1.652

CUENTA DE PÉRDIDAS Y GANANCIAS (Mill. de ptas.)

	1995	1996
1. Intereses y rendimientos asimilados	173.936	189.455
De los que: cartera de renta fija	33.922	31.451
2. Intereses y cargas asimiladas	125.318	134.881
3. Rendimiento de la cartera de renta variable	2.038	3.717
3.1. De acciones y otros títulos de renta variable	104	113
3.2. De participaciones	34	744
3.3. De participaciones en el grupo	1.900	2.860
A) MARGEN DE INTERMEDIACIÓN	50.656	58.291
4. Comisiones percibidas	9.715	12.300
5. Comisiones pagadas	1.595	1.978
6. Resultados de operaciones financieras	7.027	4.170
B) MARGEN ORDINARIO	65.803	72.783
7. Otros productos de explotación	385	520
8. Gastos generales de administración	40.375	43.068
8.1. Gastos de personal	27.582	28.237
De los que: sueldos y salarios	21.937	23.305
cargas sociales	5.100	4.258
De las que: pensiones	1.050	111
8.2. Otros gastos administrativos	12.793	14.831
9. Amortización y saneamiento de activos materiales e inmat.	6.418	6.423
10. Otras cargas de explotación	201	—
C) MARGEN DE EXPLOTACIÓN	19.194	23.812
15. Amortización y provisiones para insolvencias (neto)	4.676	5.677
16. Saneamiento de inmovilizaciones financieras (neto)	—	1.377
17. Dotación al Fondo para riesgos bancarios generales	—	—
18. Beneficios extraordinarios	2.277	2.310
19. Quebrantos extraordinarios	2.053	2.766
D) RESULTADO ANTES DE IMPUESTOS	14.742	16.302
20. Impuesto sobre beneficios	3.870	4.596
E) RESULTADO DEL EJERCICIO	10.872	11.706

APLICACIÓN DEL BENEFICIO (Mill. de ptas.)

	1995	1996
— A Impuesto de Sociedades	3.870	4.596
— A Reservas	7.172	8.206
— A Dotación Obra Social	3.700	3.500
TOTAL	14.742	16.302

GASTO EN OBRA SOCIAL (Mill. de ptas)

	<u>1995</u>	<u>1996</u>
Área Cultural	2.115,6	2.464,7
Área Docente	318,6	-41,2
Área Sanitaria.....	23,5	12,8
Área Asistencial.....	1.218,9	1.269,6
Área de Investigación	12,9	28,3
TOTAL	<u>3.689,5</u>	<u>3.734,2</u>

NÚMERO DE CUENTAS**De Préstamos y Créditos:**

	<u>1995</u>	<u>1996</u>
Vivienda y Const.	171.717	191.287
Agricultura	2.206	2.353
Industria	3.752	4.643
Comercio	5.206	6.207
Servicios.....	5.845	7.263
Partic. y varios	130.021	142.011
Sin clasificar	139.074	47.510
TOTAL.....	<u>457.821</u>	<u>401.274</u>

De Acreedores

	<u>1995</u>	<u>1996</u>
Sector Público	1.880	1.999
Sector Privado.....	2.239.753	2.336.369
— Ctas.Ctes.	1.262.916	1.401.403
— Ahorro	653.005	605.746
— A Plazo	323.832	329.220
No Residentes	16.011	17.641
TOTAL.....	<u>2.257.644</u>	<u>2.356.009</u>

NÚMERO DE EMPLEADOS POR CATEGORIAS LABORALES

	<u>1995</u>	<u>1996</u>
De Administración y Gestión.....	3.389	3.701
	<u>1995</u>	<u>1996</u>
Jefes	722	744
Oficiales	1.421	1.545
Auxiliares	1.246	1.412
Titulados	8	8
Informática	167	174
Ayudantes de Ahorro	27	24
Otros	38	36
TOTAL ACTIVIDADES ORDINARIAS Y ATÍPICAS.....	<u>3.629</u>	<u>3.943</u>
Personal OS.....	—	—
TOTAL	<u>3.629</u>	<u>3.943</u>
Hombres	2.747	2.887
Mujeres	882	1.056

NÚMERO DE CAJEROS AUTOMÁTICOS: 871**NÚMERO DE OFICINAS OPERATIVAS:** 736**NÚMERO DE TARJETAS EMITIDAS:** 938.365

BILBAO BIZKAIA KUTXA

Fecha de creación: 1990
Domicilio social: Gran Vía, 30 - 48009 BILBAO
Número de Teléfono: 94/487.70.00
Telefax: 94/487.82.25
Federación Vasca

ASAMBLEA GENERAL

Presidente: D. José Ignacio Berroeta Echevarria
Vicepresidente: D. Juan Carlos Loidi Arregui

Número de Consejeros Generales: 100
Número de Compromisarios: 820

CONSEJO DE ADMINISTRACIÓN

Presidente: D. José Ignacio Berroeta Echevarria
Vicepresidente: D. Juan Carlos Loidi Arregui
Vocales: D. Gorka Andracka Ibarra, D. Lucio Azcuénaga Arce, D.^a Begoña Ezkurra Ciruelos, D. Carmelo Intxausti Ormaetxea, D. Leandro Kapetillo Larrínaga, D. Sabin Laurizika Itza, D. José María Legarreta Izaguirre, D. Juan Luis Muguerza Azpiritsaga, D. Fernando Olmos Barrio, D. Angel Ortega Alonso, D. Josu Ortuondo Larrea, D.^a Ana Isabel Recacoechea Echevarría, D.^a Ana Urrechea Berrio, D. José María Zalbidegoitia Garai
Secretario: D. Juan José Guillen Pérez
Director General: D. Gabriel Astiz Ibarreche, D. Manfred Nolte Aramburu, D. Guillermo Ibañez

COMISIÓN DE CONTROL

Presidente: D.^a Marta Barco Mondragón
Vicepresidente: D. Josu Olazaran Sagardui
Vocales: D. Jon Ander Cortina Corominas, D. Esteban Díaz Villota, D. Víctor Carlos García Vega, D. Rogelio López Moreno
Secretaria: D.^a María Carmen Ipiña Ormaechea

BALANCE DE SITUACIÓN (Mill. de ptas.)

	1995	1996
ACTIVO		
1. CAJA Y DEPÓSITOS EN BANCOS CENTRALES	21.243	8.896
1.1. Caja	5.948	8.252
1.2. Banco de España	15.295	644
1.3. Otros bancos centrales	—	—
2. DEUDAS DEL ESTADO	380.155	460.165
3. ENTIDADES DE CRÉDITO	339.830	216.579
3.1. A la vista	1.354	4.556
3.2. Otros créditos	338.476	212.023
4. CRÉDITOS SOBRE CLIENTES	608.819	682.072
5. OBLIGACIONES Y OTROS VALORES DE RENTA FIJA	22.097	60.817
5.1. De emisión pública	16.755	15.156
5.2. Otros emisores	5.342	45.661
<i>Pro-memoria: Títulos propios</i>	—	—
6. ACCIONES Y OTROS TÍTULOS DE RENTA VARIABLE	27.423	28.605
7. PARTICIPACIONES	13.135	13.725
7.1. En entidades de crédito	132	156
7.2. Otras participaciones	13.003	13.569
8. PARTICIPACIONES EN EMPRESAS DEL GRUPO	2.983	3.735
8.1. En entidades de crédito	1.722	2.084
8.2. Otras	1.261	1.651
9. ACTIVOS INMATERIALES	—	—
9.1. Gastos de constitución y de primer establecimiento	—	—
9.2. Otros gastos amortizables	—	—
10. ACTIVOS MATERIALES	49.584	53.565
10.1. Terrenos y edificios de uso propio	25.593	28.813
10.2. Otros inmuebles	15.859	17.479
10.3. Mobiliario, instalaciones y otros	8.132	7.273
11. CAPITAL SUSCRITO NO DESEMBOLSADO	—	—
11.1. Dividendos pasivos reclamados no desembolsados	—	—
11.2. Resto	—	—
12. ACCIONES PROPIAS	—	—
<i>Pro-memoria: Nominal</i>	—	—
13. OTROS ACTIVOS	6.828	7.007
14. CUENTAS DE PERIODIFICACIÓN	23.509	22.387
15. PÉRDIDAS DEL EJERCICIO	—	—
TOTAL ACTIVO	1.495.606	1.557.553
PASIVO		
1. ENTIDADES DE CRÉDITO	33.407	12.564
1.1. A la vista	919	567
1.2. A plazo o con preaviso	32.488	11.997
2. DÉBITOS A CLIENTES	1.288.277	1.349.774
2.1. Depósitos de ahorro	854.625	846.797
2.1.1. A la vista	366.471	403.738
2.1.2. A plazo	488.154	443.059
2.2. Otros débitos	433.652	502.977
2.2.1. A la vista	2.652	2.465
2.2.2. A plazo	431.000	500.512
3. DÉBITOS REPRESENTADOS POR VALORES NEGOCIABLES	2.000	2.000
3.1. Bonos y obligaciones en circulación	2.000	2.000
3.2. Pagares y otros valores	—	—
4. OTROS PASIVOS	14.014	17.363
5. CUENTAS DE PERIODIFICACIÓN	28.531	29.939
6. PROVISIONES PARA RIESGOS Y CARGAS	11.757	10.506
6.1. Fondo de pensionistas	2.307	2.510
6.2. Provisión para impuestos	—	—
6.3. Otras provisiones	9.450	7.996
6 bis. FONDO PARA RIESGOS BANCARIOS GENERALES	—	—
7. BENEFICIOS DEL EJERCICIO	15.004	17.627
8. PASIVOS SUBORDINADOS	—	—
9. CAPITAL SUSCRITO	3	3
10. PRIMAS DE EMISIÓN	—	—
11. RESERVAS	97.772	113.171
12. RESERVAS DE REVALORIZACIÓN	4.841	4.606
13. RESULTADOS DE EJERCICIOS ANTERIORES	—	—
TOTAL PASIVO	1.495.606	1.557.553
CUENTAS DE ORDEN		
1. PASIVOS CONTINGENTES	62.971	60.023
1.1. Redescuentos, endosos y aceptaciones	—	—
1.2. Activos afectos a diversas obligaciones	25	39
1.3. Fianzas, avales y cauciones	52.214	58.605
1.4. Otros pasivos contingentes	10.732	1.379
2. COMPROMISOS	166.813	159.421
2.1. Cesiones temporales con opción de recompra	—	—
2.2. Disponibles por terceros	160.814	155.617
2.3. Otros compromisos	5.999	3.804

CUENTA DE PÉRDIDAS Y GANANCIAS (Mill. de ptas.)

	1995	1996
1. Intereses y rendimientos asimilados	126.531	123.981
De los que: cartera de renta fija	39.481	40.717
2. Intereses y cargas asimiladas	79.520	78.499
3. Rendimiento de la cartera de renta variable	2.285	3.859
3.1. De acciones y otros títulos de renta variable	1.106	2.091
3.2. De participaciones	776	772
3.3. De participaciones en el grupo	403	996
A) MARGEN DE INTERMEDIACIÓN	49.296	49.341
4. Comisiones percibidas	5.110	6.096
5. Comisiones pagadas	1.243	1.372
6. Resultados de operaciones financieras	2.087	2.974
B) MARGEN ORDINARIO	55.250	57.039
7. Otros productos de explotación	313	311
8. Gastos generales de administración	27.979	28.182
8.1. Gastos de personal	19.977	19.979
De los que: sueldos y salarios	16.498	16.443
cargas sociales	2.706	2.788
De las que: pensiones	87	108
8.2. Otros gastos administrativos	8.002	8.203
9. Amortización y saneamiento de activos materiales e inmatrimoniales	4.112	3.633
10. Otras cargas de explotación	379	397
C) MARGEN DE EXPLOTACIÓN	23.093	25.138
15. Amortización y provisiones para insolvencias (neto)	1.003	1.055
16. Saneamiento de inmovilizaciones financieras (neto)	339	58
17. Dotación al Fondo para riesgos bancarios generales	—	—
18. Beneficios extraordinarios	1.551	1.517
19. Quebrantos extraordinarios	5.598	4.465
D) RESULTADO ANTES DE IMPUESTOS	17.704	21.077
20. Impuesto sobre beneficios	2.700	3.450
E) RESULTADO DEL EJERCICIO	15.004	17.627

APLICACIÓN DEL BENEFICIO (Mill. de ptas.)

	1995	1996
— A Impuesto de Sociedades	2.700	3.450
— A Reservas	10.554	12.427
— A Dotación Obra Social	4.450	5.200
TOTAL	17.704	21.077

GASTO EN OBRA SOCIAL (Mill. de ptas)

	1995	1996
Área Cultural	765,0	848,2
Área Docente	2.387,5	2.480,7
Área Sanitaria.....	316,7	391,6
Área Asistencial.....	2.031,2	2.120,8
Área de Investigación.....	16,0	20,0
TOTAL	5.516,4	5.861,3

NÚMERO DE CUENTAS**De Préstamos y Créditos:**

	1995	1996
Vivienda y Const.	64.298	64.390
Agricultura	342	287
Industria	2.523	2.487
Comercio	1.744	1.621
Servicios.....	2.040	1.971
Partic. y varios	156.607	155.609
Sin clasificar	4.274	5.501
TOTAL.....	231.828	231.866

De Acreedores

	1995	1996
Sector Público.....	1.902	1.935
Sector Privado.....	1.287.350	1.241.131
— Ctas.Ctes.	110.281	110.253
— Ahorro.....	907.945	919.817
— A Plazo.....	269.124	211.061
No Residentes.....	2.277	2.341
TOTAL.....	1.291.529	1.245.407

NÚMERO DE EMPLEADOS POR CATEGORIAS LABORALES

	1995	1996
De Administración y Gestión.....	1.931	1.918
	1995	1996
Jefes	867	857
Oficiales	837	941
Auxiliares	227	120
Titulados	11	9
Informática	110	110
Ayudantes de Ahorro	—	—
Otros.....	83	78
TOTAL ACTIVIDADES ORDINARIAS Y ATÍPICAS.....	2.135	2.115
Personal OS.....	16	15
TOTAL	2.151	2.130
Hombres	1.590	1.559
Mujeres.....	561	571

NÚMERO DE CAJEROS AUTOMÁTICOS: 512**NÚMERO DE OFICINAS OPERATIVAS:** 280**NÚMERO DE TARJETAS EMITIDAS:** 560.808**OPERACIONES DEL MONTE DE PIEDAD DURANTE EL EJERCICIO 1996**

	Número	Millones de pesetas
Préstamos concedidos.....	—	—
Préstamos desempeñados y ventas en subastas.....	7	0
Préstamos vigentes a 31 de diciembre de 1996.....	1.124	48

CAJA DE AHORROS Y MONTE DE PIEDAD DEL CÍRCULO CATÓLICO DE OBREROS DE BURGOS

Fecha de creación: 1909
Domicilio social: *Av. Reyes Católicos, 1 - 09005 BURGOS*
Número de Teléfono: 947/28.82.00
Telefax: 947/28.82.10
Federación de Castilla y León

ASAMBLEA GENERAL

Presidente: D. Clemente Horcajo Pérez
Vicepresidentes: 1.º: D. Juan Manuel Velázquez Ruiz
2.º: D.ª M.ª Josefa Arnáiz del Río

Número de Consejeros Generales: 121
Número de Compromisarios: 375

CONSEJO DE ADMINISTRACIÓN

Presidente: D. Clemente Horcajo Pérez
Vicepresidentes: 1.º: D. Juan Manuel Velázquez Ruiz
2.º: D.ª M.ª Josefa Arnáiz del Río
Vocales: D. José Ignacio Mijangos Linaza, D. Juan Francisco Alonso de la Iglesia, D. Francisco Javier Dominguez Vallejo, D. Juan Manuel Alegría de Rioja, D. Angel María Ortiz López, D. Carlos Gil Carcedo, D. José María Martínez González, D. Luis Carlos García García, D. Jesús Melero García, D. José Luis Sánchez Vivar, D.ª Milagros Ruíz Pérez, D. Antonio Arlanzón Quintana
Secretario: D. José Lastra Barrio
Director General: D. José Ortega González

COMISIÓN DE CONTROL

Presidente: D. Eugenio de Arriba Casado
Vocales: D. Alfonso Llanos Varó, D. Ciro García Fernández, D. Javier Maté Peña, D. Abel Fernández de la Bastida Gómez, D. Enrique Martín Izquierdo
Representante de la Junta de Castilla y León: D. Javier de Andrés Guijarro
Secretario: D. Santiago Velázquez Ruiz

BALANCE DE SITUACIÓN (Mill. de ptas.)

	1995	1996
ACTIVO		
1. CAJA Y DEPÓSITOS EN BANCOS CENTRALES	7.934	2.571
1.1. Caja	1.679	2.009
1.2. Banco de España	6.255	562
1.3. Otros bancos centrales.....	—	—
2. DEUDAS DEL ESTADO	59.451	54.950
3. ENTIDADES DE CRÉDITO	75.827	81.562
3.1. A la vista	5.637	1.756
3.2. Otros créditos	70.190	79.806
4. CRÉDITOS SOBRE CLIENTES.....	92.315	104.098
5. OBLIGACIONES Y OTROS VALORES DE RENTA FIJA.....	37.485	51.735
5.1. De emisión pública	4.250	6.826
5.2. Otros emisores.....	33.235	44.909
<i>Pro-memoria: Títulos propios</i>	—	—
6. ACCIONES Y OTROS TÍTULOS DE RENTA VARIABLE	3.871	3.390
7. PARTICIPACIONES	136	204
7.1. En entidades de crédito.....	—	—
7.2. Otras participaciones	136	204
8. PARTICIPACIONES EN EMPRESAS DEL GRUPO	2	9
8.1. En entidades de crédito.....	—	—
8.2. Otras.....	2	9
9. ACTIVOS INMATERIALES.....	—	—
9.1. Gastos de constitución y de primer establecimiento	—	—
9.2. Otros gastos amortizables.....	—	—
10. ACTIVOS MATERIALES	8.210	11.326
10.1. Terrenos y edificios de uso propio	2.627	3.831
10.2. Otros inmuebles	3.952	5.626
10.3. Mobiliario, instalaciones y otros.....	1.631	1.869
11. CAPITAL SUSCRITO NO DESEMBOLSADO	—	—
11.1. Dividendos pasivos reclamados no desembolsados	—	—
11.2. Resto	—	—
12. ACCIONES PROPIAS	—	—
<i>Pro-memoria: Nominal</i>	—	—
13. OTROS ACTIVOS	3.108	5.405
14. CUENTAS DE PERIODIFICACIÓN	4.099	3.995
15. PÉRDIDAS DEL EJERCICIO	—	—
TOTAL ACTIVO	292.438	319.245
PASIVO		
1. ENTIDADES DE CRÉDITO	36.993	40.283
1.1. A la vista	797	544
1.2. A plazo o con preaviso	36.196	39.739
2. DÉBITOS A CLIENTES	218.188	236.757
2.1. Depósitos de ahorro	206.975	224.614
2.1.1. A la vista	59.404	65.265
2.1.2. A plazo	147.571	159.349
2.2. Otros débitos	11.213	12.143
2.2.1. A la vista	1.159	20
2.2.2. A plazo	10.054	12.123
3. DÉBITOS REPRESENTADOS POR VALORES NEGOCIABLES	—	—
3.1. Bonos y obligaciones en circulación	—	—
3.2. Pagarés y otros valores	—	—
4. OTROS PASIVOS	4.755	4.712
5. CUENTAS DE PERIODIFICACIÓN	3.732	3.202
6. PROVISIONES PARA RIESGOS Y CARGAS.....	5.780	6.693
6.1. Fondo de pensionistas	4.367	4.747
6.2. Provisión para impuestos	374	398
6.3. Otras provisiones	1.039	1.548
6 bis. FONDO PARA RIESGOS BANCARIOS GENERALES	6	43
7. BENEFICIOS DEL EJERCICIO	2.937	3.112
8. PASIVOS SUBORDINADOS	—	—
9. CAPITAL SUSCRITO	—	—
10. PRIMAS DE EMISIÓN	—	—
11. RESERVAS	20.047	22.425
12. RESERVAS DE REVALORIZACIÓN.....	—	2.018
13. RESULTADOS DE EJERCICIOS ANTERIORES	—	—
TOTAL PASIVO.....	292.438	319.245
CUENTAS DE ORDEN		
1. PASIVOS CONTINGENTES	3.877	4.981
1.1. Redescuentos, endosos y aceptaciones	—	—
1.2. Activos afectos a diversas obligaciones.....	1	1
1.3. Fianzas, avales y cauciones.....	3.799	4.936
1.4. Otros pasivos contingentes	77	44
2. COMPROMISOS	15.066	19.282
2.1. Cesiones temporales con opción de recompra	—	—
2.2. Disponibles por terceros.....	15.012	19.243
2.3. Otros compromisos	54	39

CUENTA DE PÉRDIDAS Y GANANCIAS (Mill. de ptas.)		1995	1996
1.	Intereses y rendimientos asimilados	24.266	25.480
	De los que: cartera de renta fija	8.520	10.598
2.	Intereses y cargas asimiladas	15.961	16.760
3.	Rendimiento de la cartera de renta variable	110	106
3.1.	De acciones y otros títulos de renta variable	110	106
3.2.	De participaciones	—	—
3.3.	De participaciones en el grupo	—	—
A)	MARGEN DE INTERMEDIACIÓN	8.415	8.826
4.	Comisiones percibidas	634	721
5.	Comisiones pagadas	167	133
6.	Resultados de operaciones financieras	235	863
B)	MARGEN ORDINARIO	9.117	10.277
7.	Otros productos de explotación	106	174
8.	Gastos generales de administración	4.948	5.385
8.1.	Gastos de personal	2.622	2.721
	De los que: sueldos y salarios	2.021	2.136
	cargas sociales	543	524
	De las que: pensiones	86	40
8.2.	Otros gastos administrativos	2.326	2.664
9.	Amortización y saneamiento de activos materiales e inmateriales ...	468	483
10.	Otras cargas de explotación	55	4
C)	MARGEN DE EXPLOTACIÓN	3.752	4.579
15.	Amortización y provisiones para insolvencias (neto)	-55	282
16.	Saneamiento de inmovilizaciones financieras (neto)	—	—
17.	Dotación al Fondo para riesgos bancarios generales	—	42
18.	Beneficios extraordinarios	522	1.547
19.	Quebrantos extraordinarios	127	1.216
D)	RESULTADO ANTES DE IMPUESTOS	4.202	4.586
20.	Impuesto sobre beneficios	1.265	1.474
E)	RESULTADO DEL EJERCICIO	2.937	3.112

APLICACIÓN DEL BENEFICIO (Mill. de ptas.)

	1995	1996
— A Impuesto de Sociedades	1.265	1.474
— A Reservas	2.377	2.462
— A Dotación Obra Social	560	650
TOTAL	4.202	4.586

GASTO EN OBRA SOCIAL (Mill. de ptas)

	1995	1996
Área Cultural	94,0	142,5
Área Docente	130,0	156,0
Área Sanitaria.....	4,8	3,9
Área Asistencial.....	257,2	282,3
Área de Investigación	2,5	5,4
TOTAL	488,5	590,1

NÚMERO DE CUENTAS**De Préstamos y Créditos:**

	1995	1996
Vivienda y Const.	11.127	11.859
Agricultura	866	594
Industria	2.838	2.820
Comercio	3.695	3.658
Servicios.....	777	616
Partic. y varios	5.310	5.135
Sin clasificar	12.146	12.898
TOTAL	36.759	37.580

De Acreedores

	1995	1996
Sector Público.....	1.570	1.578
Sector Privado.....	296.920	297.916
— Ctas.Ctes.	17.255	17.594
— Ahorro.....	222.747	221.318
— A Plazo.....	56.918	59.004
No Residentes	483	539
TOTAL	298.973	300.033

NÚMERO DE EMPLEADOS POR CATEGORIAS LABORALES

	1995	1996
De Administración y Gestión.....	382	395
	1995	1996
Jefes	37	37
Oficiales	192	198
Auxiliares	153	160
Titulados	5	5
Informática	—	—
Ayudantes de Ahorro	36	35
Otros	30	31
TOTAL ACTIVIDADES ORDINARIAS Y ATÍPICAS	453	466
Personal OS.....	13	14
TOTAL	466	480
Hombres	388	400
Mujeres.....	78	80

NÚMERO DE CAJEROS AUTOMÁTICOS: 99**NÚMERO DE OFICINAS OPERATIVAS:** 146**NÚMERO DE TARJETAS EMITIDAS:** 56.500**OPERACIONES DEL MONTE DE PIEDAD DURANTE EL EJERCICIO 1996**

	Número	Millones de pesetas
Préstamos concedidos.....	584	23
Préstamos desempeñados y ventas en subastas.....	470	19
Préstamos vigentes a 31 de diciembre de 1996.....	1.348	70

CAJA DE AHORROS MUNICIPAL DE BURGOS

Fecha de creación: 1926
Domicilio social: Pl. Calvo Sotelo, s/n "Casa del Cordón" - 09004 BURGOS
Número de Teléfono: 947/25.81.00
Telefax: 947/25.81.15
Federación de Castilla y León

ASAMBLEA GENERAL

Presidente: D. Francisco Javier Quintanilla Fernández

Número de Consejeros Generales: 120

Número de Compromisarios: 720

CONSEJO DE ADMINISTRACIÓN

Presidente: D. Francisco Javier Quintanilla Fernández

Vicepresidentes: 1.º: D. Miguel Angel Velasco Camina

2.º: D.ª Yolanda Santillana Puente

Vocales: D. José María Achirica Martín, D.ª Cecilia Alonso Mediavilla, D. Fermín Alonso Tablado, D. Angel Santiago Alzaga Maeso, D. Teófilo Blanco Rodríguez, D. Mariano Burgos de la Roca, D. Adolfo Cires Barrio, D. Eduardo Francés Conde, D. José María Gutiérrez García, D. Alberto C. Ibáñez Pérez, D. Emilio Jordán Manero, D. José Antonio López-Monís Purificación, D.ª: Milagros Martínez Cantero, D. Eduardo Montero García, D. Miguel A. Ortíz de Valdivielso, D. Luis Ortiz Urruchi, D. Carlos Peñamedrano Casado, D. Romualdo Pino Rojo, D. Víctor Manuel Prado García, D. Agustín Ruiz Lozano, D. Julián Simón Romanillos

Secretario: D. Santiago Gallego Arbaizar

Director General: D. Francisco José Isasi Martínez

COMISIÓN DE CONTROL

Presidente: D. Pedro Bonilla Saiz

Vocales: D. Eulogio González Arnaiz, D. Carlos Ortega Barriuso, D. Isaías Pascual Santamaría, D. Diego Peña Gil, D. Jaime Mateu Istúriz

Secretaria: D.ª Pilar Castell López

BALANCE DE SITUACIÓN (Mill. de ptas.)

	1995	1996
ACTIVO		
1. CAJA Y DEPÓSITOS EN BANCOS CENTRALES	7.287	7.839
1.1. Caja	1.843	1.957
1.2. Banco de España	5.444	5.882
1.3. Otros bancos centrales	—	—
2. DEUDAS DEL ESTADO	90.694	109.720
3. ENTIDADES DE CRÉDITO	83.537	77.018
3.1. A la vista	7.955	4.424
3.2. Otros créditos	75.582	72.594
4. CRÉDITOS SOBRE CLIENTES	166.746	192.046
5. OBLIGACIONES Y OTROS VALORES DE RENTA FIJA	24.665	38.948
5.1. De emisión pública	3.293	9.600
5.2. Otros emisores	21.372	29.348
<i>Pro-memoria: Títulos propios</i>	—	—
6. ACCIONES Y OTROS TÍTULOS DE RENTA VARIABLE	8.849	16.197
7. PARTICIPACIONES	468	499
7.1. En entidades de crédito	—	—
7.2. Otras participaciones	468	499
8. PARTICIPACIONES EN EMPRESAS DEL GRUPO	7	7
8.1. En entidades de crédito	—	—
8.2. Otras	7	7
9. ACTIVOS INMATERIALES	8	7
9.1. Gastos de constitución y de primer establecimiento	—	—
9.2. Otros gastos amortizables	8	7
10. ACTIVOS MATERIALES	14.175	14.471
10.1. Terrenos y edificios de uso propio	3.978	5.023
10.2. Otros inmuebles	7.105	6.274
10.3. Mobiliario, instalaciones y otros	3.092	3.174
11. CAPITAL SUSCRITO NO DESEMBOLSADO	—	—
11.1. Dividendos pasivos reclamados no desembolsados	—	—
11.2. Resto	—	—
12. ACCIONES PROPIAS	—	—
<i>Pro-memoria: Nominal</i>	—	—
13. OTROS ACTIVOS	2.587	4.865
14. CUENTAS DE PERIODIFICACIÓN	6.741	6.673
15. PÉRDIDAS DEL EJERCICIO	—	—
TOTAL ACTIVO	405.764	468.290
PASIVO		
1. ENTIDADES DE CRÉDITO	21.744	37.297
1.1. A la vista	45	741
1.2. A plazo o con preaviso	21.699	36.556
2. DÉBITOS A CLIENTES	337.557	375.832
2.1. Depósitos de ahorro	252.897	273.492
2.1.1. A la vista	101.641	114.567
2.1.2. A plazo	151.256	158.925
2.2. Otros débitos	84.660	102.340
2.2.1. A la vista	1.259	925
2.2.2. A plazo	83.401	101.415
3. DÉBITOS REPRESENTADOS POR VALORES NEGOCIABLES	—	—
3.1. Bonos y obligaciones en circulación	—	—
3.2. Pagarés y otros valores	—	—
4. OTROS PASIVOS	2.259	3.087
5. CUENTAS DE PERIODIFICACIÓN	3.958	3.590
6. PROVISIONES PARA RIESGOS Y CARGAS	2.789	4.991
6.1. Fondo de pensionistas	1.166	1.153
6.2. Provisión para impuestos	—	—
6.3. Otras provisiones	1.623	3.838
6 bis. FONDO PARA RIESGOS BANCARIOS GENERALES	—	—
7. BENEFICIOS DEL EJERCICIO	4.383	5.112
8. PASIVOS SUBORDINADOS	—	—
9. CAPITAL SUSCRITO	—	—
10. PRIMAS DE EMISIÓN	—	—
11. RESERVAS	33.074	36.758
12. RESERVAS DE REVALORIZACIÓN	—	1.623
13. RESULTADOS DE EJERCICIOS ANTERIORES	—	—
TOTAL PASIVO	405.764	468.290
CUENTAS DE ORDEN		
1. PASIVOS CONTINGENTES	12.801	10.970
1.1. Redescuentos, endosos y aceptaciones	—	—
1.2. Activos afectos a diversas obligaciones	34	46
1.3. Fianzas, avales y cauciones	12.576	10.711
1.4. Otros pasivos contingentes	191	213
2. COMPROMISOS	28.860	34.099
2.1. Cesiones temporales con opción de recompra	—	—
2.2. Disponibles por terceros	28.860	34.099
2.3. Otros compromisos	—	—

CUENTA DE PÉRDIDAS Y GANANCIAS (Mill. de ptas.)

	1995	1996
1. Intereses y rendimientos asimilados	33.938	35.238
De los que: cartera de renta fija	10.180	12.093
2. Intereses y cargas asimiladas	21.747	22.317
3. Rendimiento de la cartera de renta variable	447	482
3.1. De acciones y otros títulos de renta variable	421	449
3.2. De participaciones	—	—
3.3. De participaciones en el grupo	26	33
A) MARGEN DE INTERMEDIACIÓN	12.638	13.403
4. Comisiones percibidas	1.830	2.115
5. Comisiones pagadas	306	304
6. Resultados de operaciones financieras	131	2.723
B) MARGEN ORDINARIO	14.293	17.937
7. Otros productos de explotación	517	447
8. Gastos generales de administración	6.630	7.011
8.1. Gastos de personal	4.246	4.544
De los que: sueldos y salarios	3.336	3.549
cargas sociales	841	925
De las que: pensiones	183	234
8.2. Otros gastos administrativos	2.384	2.467
9. Amortización y saneamiento de activos materiales e inmateriales ...	911	891
10. Otras cargas de explotación	45	—
C) MARGEN DE EXPLOTACIÓN	7.224	10.482
15. Amortización y provisiones para insolvencias (neto)	483	919
16. Saneamiento de inmovilizaciones financieras (neto)	—	-541
17. Dotación al Fondo para riesgos bancarios generales	—	—
18. Beneficios extraordinarios	757	491
19. Quebrantos extraordinarios	1.458	3.637
D) RESULTADO ANTES DE IMPUESTOS	6.040	6.959
20. Impuesto sobre beneficios	1.657	1.847
E) RESULTADO DEL EJERCICIO	4.383	5.112

APLICACIÓN DEL BENEFICIO (Mill. de ptas.)

	1995	1996
— A Impuesto de Sociedades	1.657	1.847
— A Reservas	3.683	4.012
— A Dotación Obra Social	700	1.100
TOTAL	6.040	6.959

GASTO EN OBRA SOCIAL (Mill. de ptas)

	<u>1995</u>	<u>1996</u>
Área Cultural	259,3	288,7
Área Docente	379,7	284,3
Área Sanitaria.....	—	—
Área Asistencial.....	333,6	346,0
Área de Investigación	7,2	4,0
TOTAL	<u>979,8</u>	<u>923,0</u>

NÚMERO DE CUENTAS**De Préstamos y Créditos:**

	<u>1995</u>	<u>1996</u>
Vivienda y Const.	18.952	20.242
Agricultura	2.976	1.964
Industria	6.729	6.383
Comercio	9.577	8.518
Servicios.....	2.436	2.745
Partic. y varios	8.873	9.080
Sin clasificar	16.694	41
TOTAL.....	<u>66.237</u>	<u>48.973</u>

De Acreedores

	<u>1995</u>	<u>1996</u>
Sector Público.....	866	1.202
Sector Privado.....	351.059	356.103
— Ctas.Ctes.	44.441	45.245
— Ahorro	241.415	241.873
— A Plazo	65.203	68.985
No Residentes.....	794	895
TOTAL.....	<u>352.719</u>	<u>358.200</u>

NÚMERO DE EMPLEADOS POR CATEGORIAS LABORALES

	<u>1995</u>	<u>1996</u>
De Administración y Gestión.....	518	524
	<u>1995</u>	<u>1996</u>
Jefes	109	152
Oficiales	313	276
Auxiliares	96	96
Titulados	5	4
Informática	27	29
Ayudantes de Ahorro	32	33
Otros	32	29
TOTAL ACTIVIDADES ORDINARIAS Y ATÍPICAS.....	<u>614</u>	<u>619</u>
Personal OS.....	66	74
TOTAL	<u>680</u>	<u>693</u>
Hombres	555	559
Mujeres	125	134

NÚMERO DE CAJEROS AUTOMÁTICOS: 80**NÚMERO DE OFICINAS OPERATIVAS:** 135**NÚMERO DE TARJETAS EMITIDAS:** 110.823

CAJA DE AHORROS Y MONTE DE PIEDAD DE EXTREMADURA

Fecha de creación: 1990
Domicilio social: *San Pedro, 15 - 10003 CACERES*
Número de Teléfono: 927/25.51.00
Telefax: 927/25.51.23
Federación Extremeña

ASAMBLEA GENERAL

Presidente: D. Jesús Medina Ocaña
Vicepresidentes: 1.º: D. Félix Dillana Izquierdo
2.º: D. Ceferino Martín Calvarro

Número de Consejeros Generales: 160
Número de Compromisarios: 700

CONSEJO DE ADMINISTRACIÓN

Presidente: D. Jesús Medina Ocaña
Vicepresidentes: 1.º: D. Félix Dillana Izquierdo
2.º: D. Ceferino Martín Calvarro
Vocales: D. Emilio Avila Bazaga, D.ª María Luisa Caldera Andrada, D.ª María Antonia de la Calle Vaquero, D. Antonio José García Roman, D. Francisco Mogollón Pedrera, D. Antonio Perez-Coca Sánchez-Matas, D. Isidro Polo Tejada, D.ª María Fernanda Sánchez Franco, D. José Santiago Lavado, D. José María Saponi Mendo, D. Carlos Tanco Peña, D. José Luis Torres Marquez
Secretario: D. José Higuero Manzano
Vicesecretario: D. Fernando Cartas Merchan
Director General: D. Daniel Santos Jorge

COMISIÓN DE CONTROL

Presidente: D. Fernando Caballero Fernández
Vocales: D. Florencio de Lama Santos, D. Antonio Jiménez Manzano, D. Francisco Javier Montes Gutiérrez, D. Jacinto Garrido Ruiz
Secretario: D. Victor Pérez Palomo

BALANCE DE SITUACIÓN (Mill. de ptas.)

	1995	1996
ACTIVO		
1. CAJA Y DEPÓSITOS EN BANCOS CENTRALES	7.920	10.179
1.1. Caja	3.183	3.350
1.2. Banco de España	4.737	6.829
1.3. Otros bancos centrales	—	—
2. DEUDAS DEL ESTADO	53.435	84.441
3. ENTIDADES DE CRÉDITO	100.477	117.272
3.1. A la vista	4.227	1.015
3.2. Otros créditos	96.250	116.257
4. CRÉDITOS SOBRE CLIENTES	143.795	159.332
5. OBLIGACIONES Y OTROS VALORES DE RENTA FIJA	14.162	16.973
5.1. De emisión pública	93	50
5.2. Otros emisores	14.069	16.923
<i>Pro-memoria: Títulos propios</i>	—	—
6. ACCIONES Y OTROS TÍTULOS DE RENTA VARIABLE	1.002	1.818
7. PARTICIPACIONES	313	316
7.1. En entidades de crédito	75	75
7.2. Otras participaciones	238	241
8. PARTICIPACIONES EN EMPRESAS DEL GRUPO	—	—
8.1. En entidades de crédito	—	—
8.2. Otras	—	—
9. ACTIVOS INMATERIALES	—	—
9.1. Gastos de constitución y de primer establecimiento	—	—
9.2. Otros gastos amortizables	—	—
10. ACTIVOS MATERIALES	7.609	7.922
10.1. Terrenos y edificios de uso propio	3.609	3.709
10.2. Otros inmuebles	1.354	1.711
10.3. Mobiliario, instalaciones y otros	2.646	2.502
11. CAPITAL SUSCRITO NO DESEMBOLSADO	—	—
11.1. Dividendos pasivos reclamados no desembolsados	—	—
11.2. Resto	—	—
12. ACCIONES PROPIAS	—	—
<i>Pro-memoria: Nominal</i>	—	—
13. OTROS ACTIVOS	2.088	2.687
14. CUENTAS DE PERIODIFICACIÓN	4.227	5.311
15. PÉRDIDAS DEL EJERCICIO	—	—
TOTAL ACTIVO	335.028	406.251
PASIVO		
1. ENTIDADES DE CRÉDITO	31.313	63.969
1.1. A la vista	1.522	2.456
1.2. A plazo o con preaviso	29.791	61.513
2. DÉBITOS A CLIENTES	264.927	303.172
2.1. Depósitos de ahorro	253.745	293.377
2.1.1. A la vista	128.695	145.544
2.1.2. A plazo	125.050	147.833
2.2. Otros débitos	11.182	9.795
2.2.1. A la vista	32	170
2.2.2. A plazo	11.150	9.625
3. DÉBITOS REPRESENTADOS POR VALORES NEGOCIABLES	4.008	4.008
3.1. Bonos y obligaciones en circulación	4.008	4.008
3.2. Pagarés y otros valores	—	—
4. OTROS PASIVOS	4.221	4.603
5. CUENTAS DE PERIODIFICACIÓN	2.583	2.170
6. PROVISIONES PARA RIESGOS Y CARGAS	3.994	1.561
6.1. Fondo de pensionistas	231	343
6.2. Provisión para impuestos	—	—
6.3. Otras provisiones	3.763	1.218
6 bis. FONDO PARA RIESGOS BANCARIOS GENERALES	—	—
7. BENEFICIOS DEL EJERCICIO	4.395	4.586
8. PASIVOS SUBORDINADOS	455	455
9. CAPITAL SUSCRITO	—	—
10. PRIMAS DE EMISIÓN	—	—
11. RESERVAS	16.908	19.503
12. RESERVAS DE REVALORIZACIÓN	2.224	2.224
13. RESULTADOS DE EJERCICIOS ANTERIORES	—	—
TOTAL PASIVO	335.028	406.251
CUENTAS DE ORDEN		
1. PASIVOS CONTINGENTES	6.304	7.773
1.1. Redescuentos, endosos y aceptaciones	—	—
1.2. Activos afectos a diversas obligaciones	—	7.773
1.3. Fianzas, avales y cauciones	6.304	—
1.4. Otros pasivos contingentes	—	—
2. COMPROMISOS	22.139	21.352
2.1. Cesiones temporales con opción de recompra	—	—
2.2. Disponibles por terceros	22.089	21.293
2.3. Otros compromisos	50	59

CUENTA DE PÉRDIDAS Y GANANCIAS (Mill. de ptas.)

	1995	1996
1. Intereses y rendimientos asimilados	29.346	31.358
De los que: cartera de renta fija	5.595	6.897
2. Intereses y cargas asimiladas	13.413	15.427
3. Rendimiento de la cartera de renta variable	15	33
3.1. De acciones y otros títulos de renta variable	15	33
3.2. De participaciones	—	—
3.3. De participaciones en el grupo	—	—
A) MARGEN DE INTERMEDIACIÓN	15.948	15.962
4. Comisiones percibidas	733	738
5. Comisiones pagadas	263	335
6. Resultados de operaciones financieras	5	330
B) MARGEN ORDINARIO	16.423	16.695
7. Otros productos de explotación	19	30
8. Gastos generales de administración	8.914	10.327
8.1. Gastos de personal	5.965	6.631
De los que: sueldos y salarios	4.590	4.797
cargas sociales	1.194	1.654
De las que: pensiones	211	584
8.2. Otros gastos administrativos	2.949	3.696
9. Amortización y saneamiento de activos materiales e inmateriales ...	602	704
10. Otras cargas de explotación	48	—
C) MARGEN DE EXPLOTACIÓN	6.878	5.694
15. Amortización y provisiones para insolvencias (neto)	666	669
16. Saneamiento de inmovilizaciones financieras (neto)	—	—
17. Dotación al Fondo para riesgos bancarios generales	—	—
18. Beneficios extraordinarios	278	1.310
19. Quebrantos extraordinarios	990	333
D) RESULTADO ANTES DE IMPUESTOS	5.500	6.002
20. Impuesto sobre beneficios	1.105	1.416
E) RESULTADO DEL EJERCICIO	4.395	4.586

APLICACIÓN DEL BENEFICIO (Mill. de ptas.)

	1995	1996
— A Impuesto de Sociedades	1.105	1.416
— A Reservas	2.595	2.686
— A Dotación Obra Social	1.800	1.900
TOTAL	5.500	6.002

GASTO EN OBRA SOCIAL (Mill. de ptas)

	1995	1996
Área Cultural	370,3	1.186,5
Área Docente	1.056,2	616,5
Área Sanitaria.....	8,0	17,0
Área Asistencial.....	85,9	113,0
Área de Investigación	—	—
TOTAL	1.520,4	1.933,0

NÚMERO DE CUENTAS**De Préstamos y Créditos:**

	1995	1996
Vivienda y Const.	23.279	23.939
Agricultura	2.702	4.081
Industria	4.188	2.166
Comercio	8.965	7.745
Servicios.....	2.898	2.925
Partic. y varios	73.356	63.010
Sin clasificar	15.597	19.683
TOTAL	130.985	123.549

De Acreedores

	1995	1996
Sector Público	1.284	1.023
Sector Privado.....	490.712	497.907
— Ctas.Ctes.	72.266	72.767
— Ahorro	349.346	352.085
— A Plazo	69.100	73.055
No Residentes	2.762	3.814
TOTAL	494.758	502.744

NÚMERO DE EMPLEADOS POR CATEGORIAS LABORALES

	1995	1996
De Administración y Gestión.....	861	880
	1995	1996
Jefes	168	211
Oficiales	468	421
Auxiliares	225	248
Titulados	11	11
Informática	28	28
Ayudantes de Ahorro	19	14
Otros	10	14
TOTAL ACTIVIDADES ORDINARIAS Y ATÍPICAS	929	947
Personal OS.....	18	18
TOTAL	947	965
Hombres	746	748
Mujeres.....	201	217

NÚMERO DE CAJEROS AUTOMÁTICOS: 111**NÚMERO DE OFICINAS OPERATIVAS:** 213**NÚMERO DE TARJETAS EMITIDAS:** 45.623**OPERACIONES DEL MONTE DE PIEDAD DURANTE EL EJERCICIO 1996**

	Número	Millones de pesetas
Préstamos concedidos.....	7	0
Préstamos desempeñados y ventas en subastas.....	10	0
Préstamos vigentes a 31 de diciembre de 1996.....	221	7

CAJA DE AHORROS Y PRESTAMOS DE CARLET

Fecha de creación: 1909
Domicilio social: Av. Caja de Ahorros, 1 - 46240 CARLET (Valencia)
Número de Teléfono: 96/255.41.00
Telefax: 96/253.05.16
Federación Valenciana

ASAMBLEA GENERAL

Presidente: D. José Suey García
Vicepresidenta: D.^a M.^a Luisa Martínez Alcover

Número de Consejeros Generales: 68
Número de Compromisarios: 210

CONSEJO DE ADMINISTRACIÓN

Presidente: D. José Suey García
Vicepresidenta: D.^a M.^a Luisa Martínez Alcover
Vocales: D.^a M.^a Angeles Ferrer Vanaclocha, D. Angel Suey Martí, D. Josep Francesc Pons Planelles, D. Enric Camarasa Beltrán, D. Vicente Mendoza Ortiz, D. Eduard Esparza Mendoza, D.^a M.^a Consuelo Torres Duato, D.^a M.^a Teresa Santacruz Ferrús, D. Antoni Such Botella, D. Manuel Gaspar Pérez Izquierdo, D. Antonio Bautista Martí Oliet
Secretario: D. José Cortés Lacal
Director General: D. Manuel Ordás Fernández

COMISIÓN DE CONTROL

Presidente: D. Joan Bautista Sancho Alario
Vocales: D.^a Lina Morell Cabrera, D. Rafael Nieblas Calatayud, D. Alberto Ferrer Monzó, D. Helios Pellicer Hervás
Secretaria: D.^a M.^a Cruz Vanaclocha Vanaclocha

BALANCE DE SITUACIÓN (Mill. de ptas.)

	1995	1996
ACTIVO		
1. CAJA Y DEPÓSITOS EN BANCOS CENTRALES	317	380
1.1. Caja	79	132
1.2. Banco de España	238	248
1.3. Otros bancos centrales	—	—
2. DEUDAS DEL ESTADO	2.851	2.109
3. ENTIDADES DE CRÉDITO	3.801	3.292
3.1. A la vista	253	157
3.2. Otros créditos	3.548	3.135
4. CRÉDITOS SOBRE CLIENTES	7.705	9.176
5. OBLIGACIONES Y OTROS VALORES DE RENTA FIJA	53	6
5.1. De emisión pública	11	4
5.2. Otros emisores	42	2
<i>Pro-memoria: Títulos propios</i>	—	—
6. ACCIONES Y OTROS TÍTULOS DE RENTA VARIABLE	34	36
7. PARTICIPACIONES	—	—
7.1. En entidades de crédito	—	—
7.2. Otras participaciones	—	—
8. PARTICIPACIONES EN EMPRESAS DEL GRUPO	245	245
8.1. En entidades de crédito	—	—
8.2. Otras	245	245
9. ACTIVOS INMATERIALES	—	—
9.1. Gastos de constitución y de primer establecimiento	—	—
9.2. Otros gastos amortizables	—	—
10. ACTIVOS MATERIALES	338	487
10.1. Terrenos y edificios de uso propio	108	191
10.2. Otros inmuebles	96	147
10.3. Mobiliario, instalaciones y otros	134	149
11. CAPITAL SUSCRITO NO DESEMBOLSADO	—	—
11.1. Dividendos pasivos reclamados no desembolsados	—	—
11.2. Resto	—	—
12. ACCIONES PROPIAS	—	—
<i>Pro-memoria: Nominal</i>	—	—
13. OTROS ACTIVOS	34	30
14. CUENTAS DE PERIODIFICACIÓN	214	196
15. PÉRDIDAS DEL EJERCICIO	—	—
TOTAL ACTIVO	15.592	15.957
PASIVO		
1. ENTIDADES DE CRÉDITO	420	228
1.1. A la vista	72	50
1.2. A plazo o con preaviso	348	178
2. DÉBITOS A CLIENTES	13.435	13.837
2.1. Depósitos de ahorro	12.153	12.476
2.1.1. A la vista	5.133	5.503
2.1.2. A plazo	7.020	6.973
2.2. Otros débitos	1.282	1.361
2.2.1. A la vista	179	—
2.2.2. A plazo	1.103	1.361
3. DÉBITOS REPRESENTADOS POR VALORES NEGOCIABLES	—	—
3.1. Bonos y obligaciones en circulación	—	—
3.2. Pagarés y otros valores	—	—
4. OTROS PASIVOS	70	181
5. CUENTAS DE PERIODIFICACIÓN	216	187
6. PROVISIONES PARA RIESGOS Y CARGAS	224	158
6.1. Fondo de pensionistas	153	158
6.2. Provisión para impuestos	—	—
6.3. Otras provisiones	71	—
6 bis. FONDO PARA RIESGOS BANCARIOS GENERALES	50	50
7. BENEFICIOS DEL EJERCICIO	171	189
8. PASIVOS SUBORDINADOS	—	—
9. CAPITAL SUSCRITO	—	—
10. PRIMAS DE EMISIÓN	—	—
11. RESERVAS	1.006	1.127
12. RESERVAS DE REVALORIZACIÓN	—	—
13. RESULTADOS DE EJERCICIOS ANTERIORES	—	—
TOTAL PASIVO	15.592	15.957
CUENTAS DE ORDEN		
1. PASIVOS CONTINGENTES	416	723
1.1. Redescuentos, endosos y aceptaciones	—	—
1.2. Activos afectos a diversas obligaciones	—	—
1.3. Fianzas, avales y cauciones	380	497
1.4. Otros pasivos contingentes	36	226
2. COMPROMISOS	1.334	1.933
2.1. Cesiones temporales con opción de recompra	—	—
2.2. Disponibles por terceros	1.260	1.825
2.3. Otros compromisos	74	108

CUENTA DE PÉRDIDAS Y GANANCIAS (Mill. de ptas.)

	1995	1996
1. Intereses y rendimientos asimilados	1.512	1.530
De los que: cartera de renta fija	248	223
2. Intereses y cargas asimiladas	751	754
3. Rendimiento de la cartera de renta variable	2	—
3.1. De acciones y otros títulos de renta variable	2	—
3.2. De participaciones	—	—
3.3. De participaciones en el grupo	—	—
A) MARGEN DE INTERMEDIACIÓN	763	776
4. Comisiones percibidas	72	98
5. Comisiones pagadas	23	25
6. Resultados de operaciones financieras	12	15
B) MARGEN ORDINARIO	824	864
7. Otros productos de explotación	38	8
8. Gastos generales de administración	592	613
8.1. Gastos de personal	430	446
De los que: sueldos y salarios	328	343
cargas sociales	93	86
De las que: pensiones	18	8
8.2. Otros gastos administrativos	162	167
9. Amortización y saneamiento de activos materiales e inmateriales ...	52	48
10. Otras cargas de explotación	5	1
C) MARGEN DE EXPLOTACIÓN	213	210
15. Amortización y provisiones para insolvencias (neto)	35	19
16. Saneamiento de inmovilizaciones financieras (neto)	—	—
17. Dotación al Fondo para riesgos bancarios generales	—	—
18. Beneficios extraordinarios	63	67
19. Quebrantos extraordinarios	2	6
D) RESULTADO ANTES DE IMPUESTOS	239	252
20. Impuesto sobre beneficios	68	63
E) RESULTADO DEL EJERCICIO	171	189

APLICACIÓN DEL BENEFICIO (Mill. de ptas.)

	1995	1996
— A Impuesto de Sociedades	68	63
— A Reservas	121	129
— A Dotación Obra Social	50	60
TOTAL	239	252

GASTO EN OBRA SOCIAL (Mill. de ptas)

	<u>1995</u>	<u>1996</u>
Área Cultural	7,3	14,5
Área Docente	43,8	4,6
Área Sanitaria.....	8,1	0,1
Área Asistencial.....	4,6	5,0
Área de Investigación	—	—
TOTAL	<u>63,8</u>	<u>24,2</u>

NÚMERO DE CUENTAS**De Préstamos y Créditos:**

	<u>1995</u>	<u>1996</u>
Vivienda y Const.	869	1.031
Agricultura	74	70
Industria	40	55
Comercio	25	45
Servicios	251	281
Partic. y varios	2.274	2.542
Sin clasificar	2.822	1.487
TOTAL	<u>6.355</u>	<u>5.511</u>

De Acreedores

	<u>1995</u>	<u>1996</u>
Sector Público	92	101
Sector Privado.....	33.380	33.913
— Ctas.Ctes.	2.529	2.205
— Ahorro	24.326	23.826
— A Plazo	6.525	7.882
No Residentes	146	205
TOTAL.....	<u>33.618</u>	<u>34.219</u>

NÚMERO DE EMPLEADOS POR CATEGORIAS LABORALES

	<u>1995</u>	<u>1996</u>
De Administración y Gestión.....	70	70
	<u>1995</u>	<u>1996</u>
Jefes	19	19
Oficiales	35	36
Auxiliares	16	15
Titulados	1	1
Informática	—	1
Ayudantes de Ahorro	—	1
Otros	—	—
TOTAL ACTIVIDADES ORDINARIAS Y ATÍPICAS.....	<u>71</u>	<u>73</u>
Personal OS	—	—
TOTAL	<u>71</u>	<u>73</u>
Hombres	46	47
Mujeres	25	26

NÚMERO DE CAJEROS AUTOMÁTICOS: 7**NÚMERO DE OFICINAS OPERATIVAS:** 13**NÚMERO DE TARJETAS EMITIDAS:** 6.666

CAJA DE AHORROS Y MONTE DE PIEDAD DE CORDOBA. CajaSur

Fecha de creación: *Monte 1864 - Caja 1878*
Domicilio social: *Ronda de los Tejares, 18-24 - 14001 CORDOBA*
Número de Teléfono: *957/21.42.42*
Telefax: *957/47.51.29*
Federación de Andalucía

ASAMBLEA GENERAL

Presidente: Excmo. Sr. D. Miguel Castillejo Gorráiz
Vicepresidente Fundacional: Ilmo. Sr. D. Juan Arias Gómez
Vicepresidente por el Grupo de la Excm. Diputación Provincial de Córdoba: D. Antonio Fernández Poyato
Número de Consejeros Generales: 160
Número de Compromisarios: 440

CONSEJO DE ADMINISTRACIÓN

Presidente: Excmo. Sr. D. Miguel Castillejo Gorráiz
Vicepresidente Fundacional: Ilmo. Sr. D. Juan Arias Gómez
Vicepresidente por el Grupo de la Excm. Diputación Provincial de Córdoba: D. Antonio Fernández Poyato
Vocales: Ilmo. Sr. D. Alonso García Molano, Excmo. Sr. D. Juan Moreno Gutiérrez, Ilmo. Sr. D. Valeriano Orden Palomino, Ilmo. Sr. D. Alfonso Carrillo Aguilar, D. Juan Antonio Cebrián Pastor, D. Antonio Pérez Moreno, D. Gabriel Romero Nieto, D. Manuel Zurita Martínez, Ilmo. Sr. D. Salvador Blanco Rubio, D. Tomás Rafael Delgado Toro, D. Francisco Pulido Aguilar, D. Antonio Ruiz-Canela Evangelista, D. Carmelo Salas Tavira
Secretario: D. Pablo Aguilar Sánchez
Director General: D. Luis Alberto Valero Aranda

COMISIÓN DE CONTROL

Presidente: Excmo. Dr. D. Juan Mairena Valdayo
Vicepresidente: D. Manuel Vázquez Cárdenas
Vocales: Ilmo. Sr. D. Juan Guillén Torralba, D.^a Nieves Arribas Roldán, D. Sebastián Cobos Molina, D. Antonio Fernández Ramírez, D. José Calvo Poyato
Representante Junta de Andalucía: D. Manuel Pérez Yruela
Secretario: D. Gaspar Murillo León

BALANCE DE SITUACIÓN (Mill. de ptas.)

	1995	1996
ACTIVO		
1. CAJA Y DEPÓSITOS EN BANCOS CENTRALES	20.156	17.291
1.1. Caja	7.156	7.827
1.2. Banco de España	13.000	9.464
1.3. Otros bancos centrales.....	—	—
2. DEUDAS DEL ESTADO	61.710	72.846
3. ENTIDADES DE CRÉDITO	70.018	99.595
3.1. A la vista	5.959	5.198
3.2. Otros créditos	64.059	94.397
4. CRÉDITOS SOBRE CLIENTES.....	387.142	425.175
5. OBLIGACIONES Y OTROS VALORES DE RENTA FIJA.....	40.738	39.134
5.1. De emisión pública	1.829	1.936
5.2. Otros emisores.....	39.109	37.198
<i>Pro-memoria: Títulos propios</i>	—	—
6. ACCIONES Y OTROS TÍTULOS DE RENTA VARIABLE	2.913	2.281
7. PARTICIPACIONES.....	1.147	1.185
7.1. En entidades de crédito.....	—	—
7.2. Otras participaciones	1.147	1.185
8. PARTICIPACIONES EN EMPRESAS DEL GRUPO	1.657	3.419
8.1. En entidades de crédito.....	789	1.139
8.2. Otras.....	868	2.280
9. ACTIVOS INMATERIALES.....	—	—
9.1. Gastos de constitución y de primer establecimiento.....	—	—
9.2. Otros gastos amortizables.....	—	—
10. ACTIVOS MATERIALES	17.647	18.229
10.1. Terrenos y edificios de uso propio	6.803	6.748
10.2. Otros inmuebles	6.082	6.462
10.3. Mobiliario, instalaciones y otros.....	4.762	5.019
11. CAPITAL SUSCRITO NO DESEMBOLSADO	—	—
11.1. Dividendos pasivos reclamados no desembolsados	—	—
11.2. Resto	—	—
12. ACCIONES PROPIAS.....	—	—
<i>Pro-memoria: Nominal</i>	—	—
13. OTROS ACTIVOS.....	6.011	6.312
14. CUENTAS DE PERIODIFICACIÓN	7.111	8.083
15. PÉRDIDAS DEL EJERCICIO	—	—
TOTAL ACTIVO	616.250	693.550
PASIVO		
1. ENTIDADES DE CRÉDITO	22.470	41.528
1.1. A la vista	1.709	885
1.2. A plazo o con preaviso	20.761	40.643
2. DÉBITOS A CLIENTES.....	524.488	579.093
2.1. Depósitos de ahorro	492.315	533.735
2.1.1. A la vista.....	247.754	271.124
2.1.2. A plazo	244.561	262.611
2.2. Otros débitos	32.173	45.358
2.2.1. A la vista.....	377	—
2.2.2. A plazo	31.796	45.358
3. DÉBITOS REPRESENTADOS POR VALORES NEGOCIABLES	—	—
3.1. Bonos y obligaciones en circulación	—	—
3.2. Pagarés y otros valores	—	—
4. OTROS PASIVOS	4.736	3.904
5. CUENTAS DE PERIODIFICACIÓN	6.562	5.034
6. PROVISIONES PARA RIESGOS Y CARGAS.....	18.232	18.170
6.1. Fondo de pensionistas	16.634	17.635
6.2. Provisión para impuestos	—	—
6.3. Otras provisiones	1.598	535
6 bis. FONDO PARA RIESGOS BANCARIOS GENERALES.....	712	703
7. BENEFICIOS DEL EJERCICIO	6.413	7.059
8. PASIVOS SUBORDINADOS	—	—
9. CAPITAL SUSCRITO	1	1
10. PRIMAS DE EMISIÓN	—	—
11. RESERVAS.....	30.705	36.127
12. RESERVAS DE REVALORIZACIÓN.....	1.931	1.931
13. RESULTADOS DE EJERCICIOS ANTERIORES.....	—	—
TOTAL PASIVO.....	616.250	693.550
CUENTAS DE ORDEN		
1. PASIVOS CONTINGENTES	12.366	14.419
1.1. Redescuentos, endosos y aceptaciones.....	—	—
1.2. Activos afectos a diversas obligaciones.....	2	2
1.3. Fianzas, avales y cauciones.....	11.096	12.596
1.4. Otros pasivos contingentes	1.268	1.821
2. COMPROMISOS.....	44.649	63.858
2.1. Cesiones temporales con opción de recompra	—	—
2.2. Disponibles por terceros.....	43.023	63.449
2.3. Otros compromisos	1.626	409

CUENTA DE PÉRDIDAS Y GANANCIAS (Mill. de ptas.)	1995	1996
1. Intereses y rendimientos asimilados	57.533	63.564
De los que: cartera de renta fija	7.788	10.720
2. Intereses y cargas asimiladas	28.480	31.793
3. Rendimiento de la cartera de renta variable	128	203
3.1. De acciones y otros títulos de renta variable	60	46
3.2. De participaciones	—	57
3.3. De participaciones en el grupo	68	100
A) MARGEN DE INTERMEDIACIÓN	29.181	31.974
4. Comisiones percibidas	2.794	3.011
5. Comisiones pagadas	624	745
6. Resultados de operaciones financieras	511	2.105
B) MARGEN ORDINARIO	31.862	36.345
7. Otros productos de explotación	20	19
8. Gastos generales de administración	17.049	18.499
8.1. Gastos de personal	11.304	12.483
De los que: sueldos y salarios	8.973	9.819
cargas sociales	2.024	2.166
De las que: pensiones	132	135
8.2. Otros gastos administrativos	5.745	6.016
9. Amortización y saneamiento de activos materiales e inmateriales ...	1.394	1.133
10. Otras cargas de explotación	88	—
C) MARGEN DE EXPLOTACIÓN	13.351	16.732
15. Amortización y provisiones para insolvencias (neto)	4.019	6.326
16. Saneamiento de inmovilizaciones financieras (neto)	—	12
17. Dotación al Fondo para riesgos bancarios generales	—	—
18. Beneficios extraordinarios	717	1.049
19. Quebrantos extraordinarios	518	692
D) RESULTADO ANTES DE IMPUESTOS	9.531	10.751
20. Impuesto sobre beneficios	3.118	3.692
E) RESULTADO DEL EJERCICIO	6.413	7.059

APLICACIÓN DEL BENEFICIO (Mill. de ptas.)

	1995	1996
— A Impuesto de Sociedades	3.118	3.692
— A Reservas	5.413	5.359
— A Dotación Obra Social	1.000	1.700
TOTAL	9.531	10.751

GASTO EN OBRA SOCIAL (Mill. de ptas)

	1995	1996
Área Cultural	1.394,0	1.053,0
Área Docente	166,7	177,2
Área Sanitaria.....	—	—
Área Asistencial.....	151,9	152,3
Área de Investigación	14,7	13,2
TOTAL	1.727,3	1.395,7

NÚMERO DE CUENTAS**De Préstamos y Créditos:**

	1995	1996
Vivienda y Const.	46.799	49.357
Agricultura	7.918	9.865
Industria	28.176	31.945
Comercio	38.579	48.299
Servicios.....	6.951	7.703
Partic. y varios	85.715	99.168
Sin clasificar	11.352	—
TOTAL.....	225.490	246.337

De Acreedores

	1995	1996
Sector Público.....	2.085	2.199
Sector Privado.....	1.011.029	1.030.522
— Ctas.Ctes.	210.069	209.438
— Ahorro	676.550	697.282
— A Plazo	124.410	123.802
No Residentes	3.850	3.529
TOTAL.....	1.016.964	1.036.250

NÚMERO DE EMPLEADOS POR CATEGORIAS LABORALES

	1995	1996
De Administración y Gestión.....	1.596	1.602
	1995	1996
Jefes	492	523
Oficiales	694	664
Auxiliares	410	415
Titulados	13	16
Informática	46	46
Ayudantes de Ahorro	38	38
Otros	32	33
TOTAL ACTIVIDADES ORDINARIAS Y ATÍPICAS.....	1.725	1.735
Personal OS.....	78	83
TOTAL	1.803	1.818
Hombres	1.380	1.386
Mujeres	423	432

NÚMERO DE CAJEROS AUTOMÁTICOS: 245**NÚMERO DE OFICINAS OPERATIVAS:** 320**NÚMERO DE TARJETAS EMITIDAS:** 234.318**OPERACIONES DEL MONTE DE PIEDAD DURANTE EL EJERCICIO 1996**

	Número	Millones de pesetas
Préstamos concedidos.....	8.676	253
Préstamos desempeñados y ventas en subastas.....	8.817	250
Préstamos vigentes a 31 de diciembre de 1996	11.341	356

CAJA DE AHORROS DE GALICIA

Fecha de creación: 1978
Domicilio social: *Rua Nueva, 30 - 15003 LA CORUÑA*
Número de Teléfono: 981/18.70.00
Telefax: 981/18.80.01
Federación de Galicia

ASAMBLEA GENERAL

Presidente: D. José Ramón Docal Labaén
Vicepresidentes: 1.º D. José Rodríguez Reza
2.º D. Ignacio Varela Eiras
3.º D. Luis Asorey García

Número de Consejeros Generales: 160
Número de Compromisarios: 640

CONSEJO DE ADMINISTRACIÓN

Presidente: D. José Ramón Docal Labaén
Vicepresidentes: 1.º D. José Rodríguez Reza
2.º D. Ignacio Varela Eiras
3.º D. Luis Asorey García
Vocales: D. Jesús Aneiros Rodríguez, D. José Gabriel Barreiro Pérez, D. Lorenzo Bouza Ma-
ceira, D. Francisco Carril Sánchez, D. Enrique Fernández González, D.ª M.ª Angeles
García Leis, D. Severino González Pérez, D. Lucas Herranz Rodríguez, D. Felipe Ló-
pez Alcaraz, D. Constantino Martínez Fernández, D. José M.ª Mogo Castelao, D. En-
rique Porteiro Tuñas, D. Baldomero Puerta Henche, D. José Carlos Rodríguez Andí-
na, D. Laureano Rodríguez Soto, D. José Valle Vázquez, D. Pedro Vasco Pardavila
Secretario: D. Antonio Aguiar González
Vicesecretario: D. Daniel Bescansa López
Director General: D. José Luis Méndez López

COMISIÓN DE CONTROL

Presidente: Excmo. Sr. D. Mauro Varela Pérez
Vocales: D. Jesús Calvo Rovira, D. José Carabel Balsa, D. Francisco Fernández Pérez, D. Ma-
nuel González Fernández, D. Jaime López Romeo, D. Miguel Seco Seco
Secretario: D. Jesús Prado Martínez

BALANCE DE SITUACIÓN (Mill. de ptas.)

	1995	1996
ACTIVO		
1. CAJA Y DEPÓSITOS EN BANCOS CENTRALES	16.935	23.149
1.1. Caja	12.874	14.714
1.2. Banco de España	4.061	8.435
1.3. Otros bancos centrales	—	—
2. DEUDAS DEL ESTADO	242.794	334.658
3. ENTIDADES DE CRÉDITO	340.089	301.898
3.1. A la vista	8.120	7.245
3.2. Otros créditos	331.969	294.653
4. CRÉDITOS SOBRE CLIENTES	626.068	768.171
5. OBLIGACIONES Y OTROS VALORES DE RENTA FIJA	27.364	45.719
5.1. De emisión pública	12.746	28.529
5.2. Otros emisores	14.618	17.190
<i>Pro-memoria: Títulos propios</i>	—	—
6. ACCIONES Y OTROS TÍTULOS DE RENTA VARIABLE	5.939	9.774
7. PARTICIPACIONES	18	18
7.1. En entidades de crédito	—	—
7.2. Otras participaciones	18	18
8. PARTICIPACIONES EN EMPRESAS DEL GRUPO	8.582	9.603
8.1. En entidades de crédito	—	—
8.2. Otras	8.582	9.603
9. ACTIVOS INMATERIALES	150	194
9.1. Gastos de constitución y de primer establecimiento	—	—
9.2. Otros gastos amortizables	150	194
10. ACTIVOS MATERIALES	28.807	32.951
10.1. Terrenos y edificios de uso propio	10.863	12.370
10.2. Otros inmuebles	7.140	6.818
10.3. Mobiliario, instalaciones y otros	10.804	13.763
11. CAPITAL SUSCRITO NO DESEMBOLSADO	—	—
11.1. Dividendos pasivos reclamados no desembolsados	—	—
11.2. Resto	—	—
12. ACCIONES PROPIAS	—	—
<i>Pro-memoria: Nominal</i>	—	—
13. OTROS ACTIVOS	6.519	9.127
14. CUENTAS DE PERIODIFICACIÓN	22.249	21.357
15. PÉRDIDAS DEL EJERCICIO	—	—
TOTAL ACTIVO	1.325.514	1.556.619
PASIVO		
1. ENTIDADES DE CRÉDITO	121.495	216.399
1.1. A la vista	899	3.391
1.2. A plazo o con preaviso	120.596	213.008
2. DÉBITOS A CLIENTES	1.072.154	1.191.931
2.1. Depósitos de ahorro	974.785	1.089.970
2.1.1. A la vista	394.949	430.439
2.1.2. A plazo	579.836	659.531
2.2. Otros débitos	97.369	101.961
2.2.1. A la vista	1.986	1.044
2.2.2. A plazo	95.383	100.917
3. DÉBITOS REPRESENTADOS POR VALORES NEGOCIABLES	1.008	1.008
3.1. Bonos y obligaciones en circulación	1.008	1.008
3.2. Pagarés y otros valores	—	—
4. OTROS PASIVOS	6.941	11.792
5. CUENTAS DE PERIODIFICACIÓN	17.175	16.207
6. PROVISIONES PARA RIESGOS Y CARGAS	10.171	9.980
6.1. Fondo de pensionistas	6.533	7.392
6.2. Provisión para impuestos	239	—
6.3. Otras provisiones	3.399	2.588
6 bis. FONDO PARA RIESGOS BANCARIOS GENERALES	88	80
7. BENEFICIOS DEL EJERCICIO	12.721	14.732
8. PASIVOS SUBORDINADOS	9.750	9.750
9. CAPITAL SUSCRITO	10	10
10. PRIMAS DE EMISIÓN	—	—
11. RESERVAS	73.954	84.730
12. RESERVAS DE REVALORIZACIÓN	47	—
13. RESULTADOS DE EJERCICIOS ANTERIORES	—	—
TOTAL PASIVO	1.325.514	1.556.619
CUENTAS DE ORDEN		
1. PASIVOS CONTINGENTES	20.472	28.285
1.1. Redescuentos, endosos y aceptaciones	—	—
1.2. Activos afectos a diversas obligaciones	—	—
1.3. Fianzas, avales y cauciones	20.077	27.769
1.4. Otros pasivos contingentes	395	516
2. COMPROMISOS	167.814	160.354
2.1. Cesiones temporales con opción de recompra	—	—
2.2. Disponibles por terceros	167.814	160.354
2.3. Otros compromisos	—	—

CUENTA DE PÉRDIDAS Y GANANCIAS (Mill. de ptas.)

	1995	1996
1. Intereses y rendimientos asimilados	111.903	121.727
De los que: cartera de renta fija	22.066	29.401
2. Intereses y cargas asimiladas	64.072	71.238
3. Rendimiento de la cartera de renta variable.....	108	28
3.1. De acciones y otros títulos de renta variable	87	28
3.2. De participaciones	21	—
3.3. De participaciones en el grupo.....	—	—
A) MARGEN DE INTERMEDIACIÓN	47.939	50.517
4. Comisiones percibidas	4.875	5.930
5. Comisiones pagadas	921	1.195
6. Resultados de operaciones financieras.....	945	1.804
B) MARGEN ORDINARIO	52.838	57.056
7. Otros productos de explotación	302	286
8. Gastos generales de administración	26.773	29.232
8.1. Gastos de personal.....	20.557	22.039
De los que: sueldos y salarios	14.782	16.556
cargas sociales.....	5.002	4.739
De las que: pensiones.....	1.837	1.202
8.2. Otros gastos administrativos	6.216	7.193
9. Amortización y saneamiento de activos materiales e inmatrimoniales ...	2.261	3.098
10. Otras cargas de explotación	182	—
C) MARGEN DE EXPLOTACIÓN	23.924	25.012
15. Amortización y provisiones para insolvencias (neto)	4.973	609
16. Saneamiento de inmovilizaciones financieras (neto)	—	—
17. Dotación al Fondo para riesgos bancarios generales	—	—
18. Beneficios extraordinarios	4.295	1.345
19. Quebrantos extraordinarios	3.023	4.493
D) RESULTADO ANTES DE IMPUESTOS	20.223	21.255
20. Impuesto sobre beneficios	7.502	6.523
E) RESULTADO DEL EJERCICIO	12.721	14.732

APLICACIÓN DEL BENEFICIO (Mill. de ptas.)

	1995	1996
— A Impuesto de Sociedades	7.502	6.523
— A Reservas	10.721	10.063
— A Dotación Obra Social.....	2.000	4.669
TOTAL.....	20.223	21.255

GASTO EN OBRA SOCIAL (Mill. de ptas)

	1995	1996
Área Cultural	896.4	1.816,1
Área Docente	436.5	354,9
Área Sanitaria.....	18,8	14,2
Área Asistencial.....	563,0	616,9
Área de Investigación	—	—
TOTAL	1.914.7	2.802,1

NÚMERO DE CUENTAS**De Préstamos y Créditos:**

	1995	1996
Vivienda y Const.	112.065	90.666
Agricultura	15.495	11.646
Industria	22.007	21.959
Comercio	40.619	33.643
Servicios.....	121.925	131.093
Partic. y varios	92.164	68.939
Sin clasificar	—	—
TOTAL	404.275	357.946

De Acreedores

	1995	1996
Sector Público.....	3.681	3.581
Sector Privado.....	1.565.887	1.574.649
— Ctas.Ctes.	149.710	161.071
— Ahorro.....	1.179.460	1.178.143
— A Plazo.....	236.717	235.435
No Residentes	63.512	66.009
TOTAL	1.633.080	1.644.239

NÚMERO DE EMPLEADOS POR CATEGORIAS LABORALES

	1995	1996
De Administración y Gestión.....	2.394	2.646
	1995	1996
Jefes	982	1.120
Oficiales	1.110	1.216
Auxiliares	302	310
Titulados	128	149
Informática	82	81
Ayudantes de Ahorro	87	85
Otros	16	16
TOTAL ACTIVIDADES ORDINARIAS Y ATÍPICAS	2.707	2.977
Personal OS.....	17	17
TOTAL	2.724	2.994
Hombres	2.132	2.311
Mujeres.....	592	683

NÚMERO DE CAJEROS AUTOMÁTICOS: 433**NÚMERO DE OFICINAS OPERATIVAS:** 567**NÚMERO DE TARJETAS EMITIDAS:** 205.634**OPERACIONES DEL MONTE DE PIEDAD DURANTE EL EJERCICIO 1996**

	Número	Millones de pesetas
Préstamos concedidos.....	788	50
Préstamos desempeñados y ventas en subastas.....	599	36
Préstamos vigentes a 31 de diciembre de 1996	2.778	120

CAJA DE AHORROS DE CASTILLA LA MANCHA

Fecha de creación: 1992
Domicilio social: *Parque San Julian, 20 - 16002 CUENCA*
Número de Teléfono: 969/17.73.00
Telefax: 969/22.98.34
Federación de Castilla-La Mancha

ASAMBLEA GENERAL

Presidente: D. Tomas Martín-Peñato Alonso
Vicepresidente: D. Luis Francisco Galán Polo

Número de Consejeros Generales: 160
Número de Compromisarios: 700

CONSEJO DE ADMINISTRACIÓN

Presidente: D. Tomás Martín-Peñato Alonso
Vicepresidente: D. Luis Francisco Galán Polo
Vocales: D. Florencio Fernández Gutiérrez, D. Angel García Fernández, D. Luis Jesús Garrido Garrancho, D. Isidro González Mínguez, D. Juan Manuel Guío Cerezo, D. Julio Herrera Sant, D. Roberto López Fernández, D. Antero Luján Alzallu, D. Simeón Martín Martín, D.^a Trinidad Paños Sánchez, D. Antonio Rico Celaya, D. Fernando Rodrigo Muñoz, D. Manuel Sánchez Pingarrón, D. Pablo Tello Díaz, D. José M.^a San Román del Aguila (Observador)
Secretaria: D.^a M.^a Isabel Castellano Vallejo
Director General: D. Francisco Vecino Rodríguez

COMISIÓN DE CONTROL

Presidente: D. Fernando Serra Molina
Vocales: D.^a Remedios Delegido Gomez, D. Juan Carlos Fernández de Marcos Villar, D. Timoteo Santos Cogolludo
Representante de la Junta de Comunidades de Castilla-La Mancha: D. Francisco Hernandez Hernandez
Secretario: D. Manuel Ferreros Lorenzo

BALANCE DE SITUACIÓN (Mill. de ptas.)

	1995	1996
ACTIVO		
1. CAJA Y DEPÓSITOS EN BANCOS CENTRALES	17.351	19.210
1.1. Caja	6.459	7.506
1.2. Banco de España	10.892	11.516
1.3. Otros bancos centrales	—	188
2. DEUDAS DEL ESTADO	103.264	82.023
3. ENTIDADES DE CRÉDITO	95.971	112.734
3.1. A la vista	2.946	6.328
3.2. Otros créditos	93.025	106.406
4. CRÉDITOS SOBRE CLIENTES	440.730	448.165
5. OBLIGACIONES Y OTROS VALORES DE RENTA FIJA	35.386	28.719
5.1. De emisión pública	1.115	667
5.2. Otros emisores	34.271	28.052
<i>Pro-memoria: Títulos propios</i>	—	—
6. ACCIONES Y OTROS TÍTULOS DE RENTA VARIABLE	4.511	3.822
7. PARTICIPACIONES	1.441	828
7.1. En entidades de crédito	143	143
7.2. Otras participaciones	1.298	685
8. PARTICIPACIONES EN EMPRESAS DEL GRUPO	3.922	3.630
8.1. En entidades de crédito	—	—
8.2. Otras	3.922	3.630
9. ACTIVOS INMATERIALES	3	—
9.1. Gastos de constitución y de primer establecimiento	—	—
9.2. Otros gastos amortizables	3	—
10. ACTIVOS MATERIALES	36.155	39.526
10.1. Terrenos y edificios de uso propio	17.697	18.646
10.2. Otros inmuebles	12.963	15.746
10.3. Mobiliario, instalaciones y otros	5.495	5.134
11. CAPITAL SUSCRITO NO DESEMBOLSADO	—	—
11.1. Dividendos pasivos reclamados no desembolsados	—	—
11.2. Resto	—	—
12. ACCIONES PROPIAS	—	—
<i>Pro-memoria: Nominal</i>	—	—
13. OTROS ACTIVOS	2.121	1.295
14. CUENTAS DE PERIODIFICACIÓN	8.498	6.122
15. PÉRDIDAS DEL EJERCICIO	—	—
TOTAL ACTIVO	749.353	746.074
PASIVO		
1. ENTIDADES DE CRÉDITO	67.803	38.024
1.1. A la vista	857	1.482
1.2. A plazo o con preaviso	66.946	36.542
2. DÉBITOS A CLIENTES	625.461	648.449
2.1. Depósitos de ahorro	581.260	600.365
2.1.1. A la vista	273.781	275.588
2.1.2. A plazo	307.479	324.777
2.2. Otros débitos	44.201	48.084
2.2.1. A la vista	3.040	851
2.2.2. A plazo	41.161	47.233
3. DÉBITOS REPRESENTADOS POR VALORES NEGOCIABLES	—	—
3.1. Bonos y obligaciones en circulación	—	—
3.2. Pagarés y otros valores	—	—
4. OTROS PASIVOS	4.912	5.491
5. CUENTAS DE PERIODIFICACIÓN	8.433	7.084
6. PROVISIONES PARA RIESGOS Y CARGAS	1.193	1.487
6.1. Fondo de pensionistas	—	634
6.2. Provisión para impuestos	—	—
6.3. Otras provisiones	1.193	853
6 bis. FONDO PARA RIESGOS BANCARIOS GENERALES	28	28
7. BENEFICIOS DEL EJERCICIO	—	1.500
8. PASIVOS SUBORDINADOS	4.861	7.559
9. CAPITAL SUSCRITO	3	3
10. PRIMAS DE EMISIÓN	—	—
11. RESERVAS	28.781	28.571
12. RESERVAS DE REVALORIZACIÓN	7.878	7.878
13. RESULTADOS DE EJERCICIOS ANTERIORES	—	—
TOTAL PASIVO	749.353	746.074
CUENTAS DE ORDEN		
1. PASIVOS CONTINGENTES	12.825	15.048
1.1. Redescuentos, endosos y aceptaciones	—	—
1.2. Activos afectos a diversas obligaciones	—	—
1.3. Fianzas, avales y cauciones	12.559	14.708
1.4. Otros pasivos contingentes	266	340
2. COMPROMISOS	54.155	66.649
2.1. Cesiones temporales con opción de recompra	—	—
2.2. Disponibles por terceros	54.154	66.648
2.3. Otros compromisos	1	1

CUENTA DE PÉRDIDAS Y GANANCIAS (Mill. de ptas.)

	1995	1996
1. Intereses y rendimientos asimilados	64.897	65.388
De los que: cartera de renta fija	13.241	10.865
2. Intereses y cargas asimiladas	36.655	36.457
3. Rendimiento de la cartera de renta variable	258	135
3.1. De acciones y otros títulos de renta variable	187	87
3.2. De participaciones	20	42
3.3. De participaciones en el grupo	51	6
A) MARGEN DE INTERMEDIACIÓN	28.500	29.066
4. Comisiones percibidas	2.632	2.978
5. Comisiones pagadas	637	688
6. Resultados de operaciones financieras	263	1.771
B) MARGEN ORDINARIO	30.758	33.127
7. Otros productos de explotación	105	110
8. Gastos generales de administración	21.393	21.724
8.1. Gastos de personal	14.925	15.525
De los que: sueldos y salarios	11.528	11.813
cargas sociales	3.209	3.500
De las que: pensiones	744	940
8.2. Otros gastos administrativos	6.468	6.199
9. Amortización y saneamiento de activos materiales e inmatrimoniales ...	1.405	1.366
10. Otras cargas de explotación	110	6
C) MARGEN DE EXPLOTACIÓN	7.955	10.141
15. Amortización y provisiones para insolvencias (neto)	8.906	8.212
16. Saneamiento de inmovilizaciones financieras (neto)	—	292
17. Dotación al Fondo para riesgos bancarios generales	—	—
18. Beneficios extraordinarios	1.983	2.479
19. Quebrantos extraordinarios	1.032	2.466
D) RESULTADO ANTES DE IMPUESTOS	—	1.650
20. Impuesto sobre beneficios	—	150
E) RESULTADO DEL EJERCICIO	—	1.500

APLICACIÓN DEL BENEFICIO (Mill. de ptas.)

	1995	1996
— A Impuesto de Sociedades	—	150
— A Reservas	—	750
— A Dotación Obra Social	—	750
TOTAL	—	1.650

GASTO EN OBRA SOCIAL (Mill. de ptas)

	<u>1995</u>	<u>1996</u>
Área Cultural	183,8	111,5
Área Docente	99,7	95,3
Área Sanitaria.....	0,1	0,1
Área Asistencial.....	392,4	460,3
Área de Investigación	6,0	—
TOTAL	<u>682,0</u>	<u>667,2</u>

NÚMERO DE CUENTAS**De Préstamos y Créditos:**

	<u>1995</u>	<u>1996</u>
Vivienda y Const.	35.588	32.479
Agricultura	16.966	15.435
Industria	27.493	25.764
Comercio	29.764	24.500
Servicios.....	7.716	7.321
Partic. y varios	33.616	21.638
Sin clasificar	57.974	71.033
TOTAL	<u>209.117</u>	<u>198.170</u>

De Acreedores

	<u>1995</u>	<u>1996</u>
Sector Público.....	4.002	3.885
Sector Privado.....	956.405	958.653
— Ctas.Ctes.	171.716	181.265
— Ahorro	669.793	662.818
— A Plazo	114.896	114.570
No Residentes	1.368	1.472
TOTAL.....	<u>961.775</u>	<u>964.010</u>

NÚMERO DE EMPLEADOS POR CATEGORIAS LABORALES

	<u>1995</u>	<u>1996</u>
De Administración y Gestión.....	1.923	1.991
	<u>1995</u>	<u>1996</u>
Jefes	514	527
Oficiales	956	948
Auxiliares	453	516
Titulados	23	13
Informática	109	108
Ayudantes de Ahorro	27	24
Otros	75	66
TOTAL ACTIVIDADES ORDINARIAS Y ATÍPICAS.....	<u>2.157</u>	<u>2.202</u>
Personal OS.....	6	8
TOTAL	<u>2.163</u>	<u>2.210</u>
Hombres	1.735	1.745
Mujeres	428	465

NÚMERO DE CAJEROS AUTOMÁTICOS: 225**NÚMERO DE OFICINAS OPERATIVAS:** 381**NÚMERO DE TARJETAS EMITIDAS:** 231.921

CAIXA D'ESTALVIS DE GIRONA

Fecha de creación: 1940
Domicilio social: Av. Sant Francesc, 34 y 36 - 17001 GIRONA
Número de Teléfono: 972/18.21.00
Telefax: 972/20.79.23
Federación Catalana

ASAMBLEA GENERAL

Presidente: D. Arcadi Calzada Salavedra
Vicepresidentes: 1.º: D. Max Marco Riera
2.º: D. Josep M. Carles Pol

Número de Consejeros Generales: 120
Número de Compromisarios: 1.150

CONSEJO DE ADMINISTRACIÓN

Presidente: D. Arcadi Calzada Salavedra
Vicepresidentes: 1.º: D. Max Marco Riera
2.º: D. Josep M. Carles Pol
Vocales: D.^a Pilar Armengol Font, D. Jeroni Aurich Pérez, D. Pere Ayach Costa, D. Rafel Babot Mullera, D. Pere Barretina Carbó, D. Rafael Bruguera Batalla, D. Antoni Busquets Vergés, D. Ramon Escriu Pardos, D. Emili Fontrodona Suñé, D. Antoni Juanals Roman, D. Joaquim Mercader Ayats, D. Antoni Oller Realp, Mas, D. Pere Sarquella Mateu
Secretario: D. Tomás Sobrequés Callicó
Director General: D. Aleix Gimbernat Martí

COMISIÓN DE CONTROL

Presidente: D. Salvador Carrera Comas
Vocales: D. Josep Casabó Durán, D.^a Maria Neus Casellas Viadé, D. Miquel Gotanegra Portell
Secretario: D. Joan Coils Vall-Ilosera

BALANCE DE SITUACIÓN (Mill. de ptas.)

	1995	1996
ACTIVO		
1. CAJA Y DEPÓSITOS EN BANCOS CENTRALES	5.670	6.249
1.1. Caja	2.264	2.563
1.2. Banco de España	3.406	3.686
1.3. Otros bancos centrales	—	—
2. DEUDAS DEL ESTADO	51.295	66.773
3. ENTIDADES DE CRÉDITO	59.717	59.817
3.1. A la vista	2.807	3.336
3.2. Otros créditos	56.910	56.481
4. CRÉDITOS SOBRE CLIENTES	112.031	125.587
5. OBLIGACIONES Y OTROS VALORES DE RENTA FIJA	13.172	16.604
5.1. De emisión pública	1.521	1.162
5.2. Otros emisores	11.651	14.442
<i>Pro-memoria: Títulos propios</i>	—	—
6. ACCIONES Y OTROS TÍTULOS DE RENTA VARIABLE	3.877	4.976
7. PARTICIPACIONES	1.034	1.384
7.1. En entidades de crédito	—	—
7.2. Otras participaciones	1.034	1.384
8. PARTICIPACIONES EN EMPRESAS DEL GRUPO	57	57
8.1. En entidades de crédito	—	—
8.2. Otras	57	57
9. ACTIVOS INMATERIALES	—	—
9.1. Gastos de constitución y de primer establecimiento	—	—
9.2. Otros gastos amortizables	—	—
10. ACTIVOS MATERIALES	4.820	6.309
10.1. Terrenos y edificios de uso propio	1.380	2.327
10.2. Otros inmuebles	1.847	2.621
10.3. Mobiliario, instalaciones y otros	1.593	1.361
11. CAPITAL SUSCRITO NO DESEMBOLSADO	—	—
11.1. Dividendos pasivos reclamados no desembolsados	—	—
11.2. Resto	—	—
12. ACCIONES PROPIAS	—	—
<i>Pro-memoria: Nominal</i>	—	—
13. OTROS ACTIVOS	923	1.170
14. CUENTAS DE PERIODIFICACIÓN	2.886	4.031
15. PÉRDIDAS DEL EJERCICIO	—	—
TOTAL ACTIVO	255.482	292.957
PASIVO		
1. ENTIDADES DE CRÉDITO	19.682	22.871
1.1. A la vista	2.113	1.017
1.2. A plazo o con preaviso	17.569	21.854
2. DÉBITOS A CLIENTES	212.793	242.376
2.1. Depósitos de ahorro	173.100	191.394
2.1.1. A la vista	69.444	77.475
2.1.2. A plazo	103.656	113.919
2.2. Otros débitos	39.693	50.982
2.2.1. A la vista	2.078	—
2.2.2. A plazo	37.615	50.982
3. DÉBITOS REPRESENTADOS POR VALORES NEGOCIABLES	—	—
3.1. Bonos y obligaciones en circulación	—	—
3.2. Pagarés y otros valores	—	—
4. OTROS PASIVOS	1.561	2.155
5. CUENTAS DE PERIODIFICACIÓN	2.031	1.787
6. PROVISIONES PARA RIESGOS Y CARGAS	4.581	5.021
6.1. Fondo de pensionistas	4.258	4.569
6.2. Provisión para impuestos	45	45
6.3. Otras provisiones	278	407
6 bis. FONDO PARA RIESGOS BANCARIOS GENERALES	590	1.285
7. BENEFICIOS DEL EJERCICIO	1.525	1.853
8. PASIVOS SUBORDINADOS	—	—
9. CAPITAL SUSCRITO	1	1
10. PRIMAS DE EMISIÓN	—	—
11. RESERVAS	12.718	13.869
12. RESERVAS DE REVALORIZACIÓN	—	1.739
13. RESULTADOS DE EJERCICIOS ANTERIORES	—	—
TOTAL PASIVO	255.482	292.957
CUENTAS DE ORDEN		
1. PASIVOS CONTINGENTES	3.020	3.492
1.1. Redescuentos, endosos y aceptaciones	—	—
1.2. Activos afectos a diversas obligaciones	—	—
1.3. Fianzas, avales y cauciones	2.996	3.481
1.4. Otros pasivos contingentes	24	11
2. COMPROMISOS	35.623	40.309
2.1. Cesiones temporales con opción de recompra	—	—
2.2. Disponibles por terceros	35.283	39.969
2.3. Otros compromisos	340	340

CUENTA DE PÉRDIDAS Y GANANCIAS (Mill. de ptas.)

	1995	1996
1. Intereses y rendimientos asimilados	22.622	24.191
De los que: cartera de renta fija	5.419	6.828
2. Intereses y cargas asimiladas	14.084	14.840
3. Rendimiento de la cartera de renta variable	222	257
3.1. De acciones y otros títulos de renta variable	170	183
3.2. De participaciones	52	74
3.3. De participaciones en el grupo	—	—
A) MARGEN DE INTERMEDIACIÓN	8.760	9.608
4. Comisiones percibidas	1.109	1.346
5. Comisiones pagadas	535	621
6. Resultados de operaciones financieras	90	677
B) MARGEN ORDINARIO	9.424	11.010
7. Otros productos de explotación	19	34
8. Gastos generales de administración	4.957	5.329
8.1. Gastos de personal	3.424	3.531
De los que: sueldos y salarios	2.664	2.753
cargas sociales	648	670
De las que: pensiones	—	—
8.2. Otros gastos administrativos	1.533	1.798
9. Amortización y saneamiento de activos materiales e inmatrimoniales ...	569	720
10. Otras cargas de explotación	61	24
C) MARGEN DE EXPLOTACIÓN	3.856	4.971
15. Amortización y provisiones para insolvencias (neto)	494	973
16. Saneamiento de inmovilizaciones financieras (neto)	131	90
17. Dotación al Fondo para riesgos bancarios generales	590	695
18. Beneficios extraordinarios	475	459
19. Quebrantos extraordinarios	493	546
D) RESULTADO ANTES DE IMPUESTOS	2.623	3.126
20. Impuesto sobre beneficios	1.098	1.273
E) RESULTADO DEL EJERCICIO	1.525	1.853

APLICACIÓN DEL BENEFICIO (Mill. de ptas.)

	1995	1996
— A Impuesto de Sociedades	1.098	1.273
— A Reservas	1.150	1.428
— A Dotación Obra Social	375	425
TOTAL	2.623	3.126

GASTO EN OBRA SOCIAL (Mill de ptas)

	1995	1996
Área Cultural	210,2	235,3
Área Docente	38,5	14,3
Área Sanitaria.....	—	2,5
Área Asistencial.....	108,9	133,3
Área de Investigación	1,3	0,8
TOTAL	358,9	386,2

NÚMERO DE CUENTAS**De Préstamos y Créditos:**

	1995	1996
Vivienda y Const.	19.025	20.719
Agricultura	680	590
Industria	6.265	5.806
Comercio	5.248	4.460
Servicios.....	2.054	1.851
Partic. y varios	33.065	32.916
Sin clasificar	1.397	1.445
TOTAL.....	67.734	67.787

De Acreedores

	1995	1996
Sector Público.....	3.130	3.338
Sector Privado.....	329.087	340.260
— Ctas.Ctes.	71.027	73.178
— Ahorro	208.707	214.338
— A Plazo	49.353	52.744
No Residentes	10.563	10.871
TOTAL.....	342.780	354.469

NÚMERO DE EMPLEADOS POR CATEGORIAS LABORALES

	1995	1996
De Administración y Gestión.....	563	561
	1995	1996
Jefes	136	156
Oficiales	266	245
Auxiliares	161	160
Titulados	2	3
Informática	32	33
Ayudantes de Ahorro	4	2
Otros	6	28
TOTAL ACTIVIDADES ORDINARIAS Y ATÍPICAS.....	607	627
Personal OS	—	—
TOTAL	607	627
Hombres	444	443
Mujeres	163	184

NÚMERO DE CAJEROS AUTOMÁTICOS: 155

NÚMERO DE OFICINAS OPERATIVAS: 135

NÚMERO DE TARJETAS EMITIDAS: 159.706

CAJA GENERAL DE AHORROS DE GRANADA

Fecha de creación: 1.891
Domicilio social: Pl. de Villamena, 1 - 18001 GRANADA
Número de Teléfono: 958/24.45.00
Telefax: 958/24.45.64
Federación de Andalucía

ASAMBLEA GENERAL

Presidente: D. Julio Rodríguez López
Vicepresidentes: 1.º: D. José L. González-Cuadros Gómez
2.º: D. Pedro M.ª Revilla Lopez

Número de Consejeros Generales: 160
Numero de Compromisarios: 740

CONSEJO DE ADMINISTRACIÓN

Presidente: D. Julio Rodríguez Lopez
Vicepresidentes: 1.º: D. José L. González-Cuadros Gómez
2.º: D. Pedro M.ª Revilla López
Vocales: D. Alfonso Bailón Soto, D. José Ballesteros Atienza, D. Angel J. Gallego Morales, D. José García Giralte, D. Baltasar Garzón Garzón, D. Jose Guerrero Pérez, D. José Jiménez Lozano, D. José Mesa Arevalo, D. José M.ª Pastor Sánchez, D. Modesto Rodríguez Rodríguez-Carretero, D. Enrique P. Sanchez Navarro, D. Fernando Valenzuela Garach
Secretario: D. Carlos Martínez García
Director General: D. José M. Moreno Molino

COMISIÓN DE CONTROL

Presidente: D. Francisco Pertiñez Carrasco
Vocales: D. José M.ª González del Castillo, D.ª Guillermina Hurtado Moles, D. Gerardo Sánchez Escudero, D. José L. Tomé García
Representante de la Junta de Andalucía: D. Juan de Dios Jiménez Aguilera
Secretario: D. Miguel Angel Muñoz García

BALANCE DE SITUACIÓN (Mill. de ptas.)

	1995	1996
ACTIVO		
1. CAJA Y DEPÓSITOS EN BANCOS CENTRALES	15.994	12.351
1.1. Caja	6.744	7.410
1.2. Banco de España	9.250	4.941
1.3. Otros bancos centrales.....	—	—
2. DEUDAS DEL ESTADO	73.913	84.374
3. ENTIDADES DE CRÉDITO	67.058	56.732
3.1. A la vista	2.845	1.888
3.2. Otros créditos	64.213	54.844
4. CRÉDITOS SOBRE CLIENTES.....	291.812	324.125
5. OBLIGACIONES Y OTROS VALORES DE RENTA FIJA.....	24.788	25.513
5.1. De emisión pública	7.027	7.719
5.2. Otros emisores	17.761	17.794
<i>Pro-memoria: Títulos propios</i>	622	411
6. ACCIONES Y OTROS TÍTULOS DE RENTA VARIABLE	2.353	5.144
7. PARTICIPACIONES	498	1.464
7.1. En entidades de crédito.....	89	89
7.2. Otras participaciones	409	1.375
8. PARTICIPACIONES EN EMPRESAS DEL GRUPO	—	—
8.1. En entidades de crédito.....	—	—
8.2. Otras	—	—
9. ACTIVOS INMATERIALES.....	59	59
9.1. Gastos de constitución y de primer establecimiento	—	—
9.2. Otros gastos amortizables	59	59
10. ACTIVOS MATERIALES	23.199	24.232
10.1. Terrenos y edificios de uso propio	7.512	7.368
10.2. Otros inmuebles	9.610	9.696
10.3. Mobiliario, instalaciones y otros.....	6.077	7.168
11. CAPITAL SUSCRITO NO DESEMBOLSADO	—	—
11.1. Dividendos pasivos reclamados no desembolsados	—	—
11.2. Resto	—	—
12. ACCIONES PROPIAS.....	—	—
<i>Pro-memoria: Nominal</i>	—	—
13. OTROS ACTIVOS	2.208	2.526
14. CUENTAS DE PERIODIFICACIÓN	6.000	5.472
15. PÉRDIDAS DEL EJERCICIO	—	—
TOTAL ACTIVO	507.882	541.992
PASIVO		
1. ENTIDADES DE CRÉDITO	26.484	30.342
1.1. A la vista	407	62
1.2. A plazo o con preaviso	26.077	30.280
2. DÉBITOS A CLIENTES.....	414.534	437.716
2.1. Depósitos de ahorro	350.680	367.231
2.1.1. A la vista	193.772	206.410
2.1.2. A plazo	156.908	160.821
2.2. Otros débitos	63.854	70.485
2.2.1. A la vista.....	262	287
2.2.2. A plazo	63.592	70.198
3. DÉBITOS REPRESENTADOS POR VALORES NEGOCIABLES	24.095	28.076
3.1. Bonos y obligaciones en circulación.....	24.095	28.076
3.2. Pagarés y otros valores	—	—
4. OTROS PASIVOS	3.243	4.564
5. CUENTAS DE PERIODIFICACIÓN	6.821	6.374
6. PROVISIONES PARA RIESGOS Y CARGAS.....	2.344	2.449
6.1. Fondo de pensionistas	500	671
6.2. Provisión para impuestos	—	—
6.3. Otras provisiones	1.844	1.778
6 bis. FONDO PARA RIESGOS BANCARIOS GENERALES.....	1.000	1.000
7. BENEFICIOS DEL EJERCICIO	1.987	4.125
8. PASIVOS SUBORDINADOS	3.200	2.000
9. CAPITAL SUSCRITO	183	183
10. PRIMAS DE EMISIÓN	—	—
11. RESERVAS	21.364	22.536
12. RESERVAS DE REVALORIZACIÓN.....	2.627	2.627
13. RESULTADOS DE EJERCICIOS ANTERIORES	—	—
TOTAL PASIVO.....	507.882	541.992
CUENTAS DE ORDEN		
1. PASIVOS CONTINGENTES	12.829	17.144
1.1. Redescuentos, endosos y aceptaciones	—	—
1.2. Activos afectos a diversas obligaciones.....	—	—
1.3. Fianzas, avales y cauciones.....	12.764	16.996
1.4. Otros pasivos contingentes	65	148
2. COMPROMISOS	34.005	41.345
2.1. Cesiones temporales con opción de recompra	—	—
2.2. Disponibles por terceros.....	33.837	41.345
2.3. Otros compromisos	168	—

CUENTA DE PÉRDIDAS Y GANANCIAS (Mill. de ptas.)

	1995	1996
1. Intereses y rendimientos asimilados	48.015	49.777
De los que: cartera de renta fija	9.073	9.078
2. Intereses y cargas asimiladas	25.128	25.011
3. Rendimiento de la cartera de renta variable	148	126
3.1. De acciones y otros títulos de renta variable	139	103
3.2. De participaciones	9	23
3.3. De participaciones en el grupo	—	—
A) MARGEN DE INTERMEDIACIÓN	23.035	24.892
4. Comisiones percibidas	2.251	2.466
5. Comisiones pagadas	338	356
6. Resultados de operaciones financieras	-186	949
B) MARGEN ORDINARIO	24.762	27.951
7. Otros productos de explotación	73	99
8. Gastos generales de administración	15.139	15.943
8.1. Gastos de personal	11.074	11.747
De los que: sueldos y salarios	7.919	8.308
cargas sociales	2.383	2.018
De las que: pensiones	650	250
8.2. Otros gastos administrativos	4.065	4.196
9. Amortización y saneamiento de activos materiales e inmateriales ...	2.172	1.859
10. Otras cargas de explotación	103	80
C) MARGEN DE EXPLOTACIÓN	7.421	10.168
15. Amortización y provisiones para insolvencias (neto)	-300	3.542
16. Saneamiento de inmovilizaciones financieras (neto)	—	—
17. Dotación al Fondo para riesgos bancarios generales	1.000	—
18. Beneficios extraordinarios	3.357	1.267
19. Quebrantos extraordinarios	7.925	1.445
D) RESULTADO ANTES DE IMPUESTOS	2.153	6.446
20. Impuesto sobre beneficios	166	2.321
E) RESULTADO DEL EJERCICIO	1.987	4.125

APLICACIÓN DEL BENEFICIO (Mill. de ptas.)

	1995	1996
— A Impuesto de Sociedades	166	2.321
— A Reservas	1.172	3.190
— A Dotación Obra Social	815	935
TOTAL	2.153	6.446

GASTO EN OBRA SOCIAL (Mill. de ptas)

	1995	1996
Área Cultural	1.007,5	393,0
Área Docente	479,2	639,4
Área Sanitaria.....	34,1	31,0
Área Asistencial.....	120,9	145,2
Área de Investigación	14,0	140,6
TOTAL	1.655,7	1.349,2

NÚMERO DE CUENTAS**De Préstamos y Créditos:**

	1995	1996
Vivienda y Const.	83.034	88.194
Agricultura	558	595
Industria	7.636	6.972
Comercio	17.056	14.205
Servicios.....	4.437	3.758
Partic. y varios	136.296	137.439
Sin clasificar	31.971	33.329
TOTAL.....	280.988	284.492

De Acreedores

	1995	1996
Sector Público.....	2.013	2.804
Sector Privado.....	1.176.981	1.176.189
— Ctas.Ctes.	219.128	219.508
— Ahorro.....	836.749	855.706
— A Plazo.....	121.104	100.975
No Residentes.....	7.916	5.417
TOTAL.....	1.186.910	1.184.410

NÚMERO DE EMPLEADOS POR CATEGORIAS LABORALES

	1995	1996
De Administración y Gestión.....	1.580	1.644
	1995	1996
Jefes	333	343
Oficiales.....	611	570
Auxiliares	636	731
Titulados	9	8
Informática.....	58	75
Ayudantes de Ahorro	32	13
Otros.....	9	13
TOTAL ACTIVIDADES ORDINARIAS Y ATÍPICAS.....	1.688	1.753
Personal OS.....	—	15
TOTAL	1.688	1.768
Hombres	1.175	1.178
Mujeres.....	513	590

NÚMERO DE CAJEROS AUTOMÁTICOS: 290**NÚMERO DE OFICINAS OPERATIVAS:** 314**NÚMERO DE TARJETAS EMITIDAS:** 254.339**OPERACIONES DEL MONTE DE PIEDAD DURANTE EL EJERCICIO 1996**

	Número	Millones de pesetas
Préstamos concedidos.....	15.170	500
Préstamos desempeñados y ventas en subastas.....	13.819	432
Préstamos vigentes a 31 de diciembre de 1996.....	12.604	425

CAJA DE AHORRO PROVINCIAL DE GUADALAJARA

Fecha de creacion: 1965
Domicilio social: *Juan B. Topete, 1-3 - 19001 GUADALAJARA*
Número de Teléfono: 949/88.81.00
Telefax: 949/88.81.35
Federación de Castilla-La Mancha

ASAMBLEA GENERAL

Presidente: D. Juan Pablo Sánchez Sánchez-Seco
Vicepresidente: D. Luis Romero del Amo

Número de Consejeros Generales: 80
Número de Compromisarios: 350

CONSEJO DE ADMINISTRACION

Presidente: D. Juan Pablo Sánchez Sanchez-Seco
Vicepresidente: D. Luis Romero del Amo
Vocales: D. Eladio Miguel de Agustín López, D. Antonio Ballesteros Jiménez, D. Antonio Basterrechea de las Heras, D.^a Marina Castaño López, D. Octavio Contreras Esteban, D. José Gamarra Ribalda, D. Luis Herrera Ramiro, D. Juan José Mato Amado, D. Arturo Orea Rocha, D. Fernando Planelles Palomino, D.^a Francisca Villalón Díez, D. Antonio Zahonero Celada
Secretario: D. Narciso Simón Pascual
Director General: D. Félix Pérez Rodríguez

COMISIÓN DE CONTROL

Presidente: D. Jesús Ortega Molina
Vicepresidente: D. Fernando Pérez Baviera
Vocales: D. Félix Martínez Jiménez, D. Juan Sánchez Velasco
Secretario: D. Marcelino Llorente Sánchez

BALANCE DE SITUACIÓN (Mill. de ptas.)

	1995	1996
ACTIVO		
1. CAJA Y DEPÓSITOS EN BANCOS CENTRALES	1.251	1.653
1.1. Caja	476	572
1.2. Banco de España	775	1.081
1.3. Otros bancos centrales	—	—
2. DEUDAS DEL ESTADO	10.350	11.944
3. ENTIDADES DE CRÉDITO	8.028	8.591
3.1. A la vista	1.421	1.368
3.2. Otros créditos	6.607	7.223
4. CRÉDITOS SOBRE CLIENTES	38.765	42.315
5. OBLIGACIONES Y OTROS VALORES DE RENTA FIJA	2.936	2.540
5.1. De emisión pública	31	—
5.2. Otros emisores	2.905	2.540
<i>Pro-memoria: Títulos propios</i>	—	—
6. ACCIONES Y OTROS TÍTULOS DE RENTA VARIABLE	168	316
7. PARTICIPACIONES	—	—
7.1. En entidades de crédito	—	—
7.2. Otras participaciones	—	—
8. PARTICIPACIONES EN EMPRESAS DEL GRUPO	—	—
8.1. En entidades de crédito	—	—
8.2. Otras	—	—
9. ACTIVOS INMATERIALES	—	—
9.1. Gastos de constitución y de primer establecimiento	—	—
9.2. Otros gastos amortizables	—	—
10. ACTIVOS MATERIALES	2.229	2.719
10.1. Terrenos y edificios de uso propio	487	806
10.2. Otros inmuebles	1.137	1.247
10.3. Mobiliario, instalaciones y otros	605	666
11. CAPITAL SUSCRITO NO DESEMBOLSADO	—	—
11.1. Dividendos pasivos reclamados no desembolsados	—	—
11.2. Resto	—	—
12. ACCIONES PROPIAS	—	—
<i>Pro-memoria: Nominal</i>	—	—
13. OTROS ACTIVOS	271	372
14. CUENTAS DE PERIODIFICACIÓN	650	687
15. PÉRDIDAS DEL EJERCICIO	—	—
TOTAL ACTIVO	64.648	71.137
PASIVO		
1. ENTIDADES DE CRÉDITO	2.185	4.137
1.1. A la vista	19	20
1.2. A plazo o con preaviso	2.166	4.117
2. DÉBITOS A CLIENTES	57.550	61.235
2.1. Depósitos de ahorro	54.199	57.952
2.1.1. A la vista	25.322	26.576
2.1.2. A plazo	28.877	31.376
2.2. Otros débitos	3.351	3.283
2.2.1. A la vista	87	573
2.2.2. A plazo	3.264	2.710
3. DÉBITOS REPRESENTADOS POR VALORES NEGOCIABLES	—	—
3.1. Bonos y obligaciones en circulación	—	—
3.2. Pagarés y otros valores	—	—
4. OTROS PASIVOS	63	92
5. CUENTAS DE PERIODIFICACIÓN	1.202	1.144
6. PROVISIONES PARA RIESGOS Y CARGAS	321	203
6.1. Fondo de pensionistas	—	—
6.2. Provisión para impuestos	—	—
6.3. Otras provisiones	321	203
6 bis. FONDO PARA RIESGOS BANCARIOS GENERALES	—	250
7. BENEFICIOS DEL EJERCICIO	216	373
8. PASIVOS SUBORDINADOS	750	750
9. CAPITAL SUSCRITO	1	1
10. PRIMAS DE EMISIÓN	—	—
11. RESERVAS	2.360	2.492
12. RESERVAS DE REVALORIZACIÓN	—	460
13. RESULTADOS DE EJERCICIOS ANTERIORES	—	—
TOTAL PASIVO	64.648	71.137
CUENTAS DE ORDEN		
1. PASIVOS CONTINGENTES	1.192	941
1.1. Redescuentos, endosos y aceptaciones	—	—
1.2. Activos afectos a diversas obligaciones	—	—
1.3. Fianzas, avales y cauciones	1.088	859
1.4. Otros pasivos contingentes	104	82
2. COMPROMISOS	6.645	7.225
2.1. Cesiones temporales con opción de recompra	—	—
2.2. Disponibles por terceros	6.623	7.143
2.3. Otros compromisos	22	82

CUENTA DE PÉRDIDAS Y GANANCIAS (Mill. de ptas.)

	1995	1996
1. Intereses y rendimientos asimilados	5.943	6.325
De los que: cartera de renta fija	1.085	1.238
2. Intereses y cargas asimiladas	2.992	3.215
3. Rendimiento de la cartera de renta variable.....	4	4
3.1. De acciones y otros títulos de renta variable	4	4
3.2. De participaciones	—	—
3.3. De participaciones en el grupo.....	—	—
A) MARGEN DE INTERMEDIACIÓN	2.955	3.114
4. Comisiones percibidas	285	324
5. Comisiones pagadas	56	48
6. Resultados de operaciones financieras.....	46	147
B) MARGEN ORDINARIO	3.230	3.537
7. Otros productos de explotación	—	1
8. Gastos generales de administración	2.022	2.093
8.1. Gastos de personal.....	1.385	1.444
De los que: sueldos y salarios.....	1.089	1.112
cargas sociales.....	255	281
De las que: pensiones.....	—	17
8.2. Otros gastos administrativos	637	649
9. Amortización y saneamiento de activos materiales e inmat.	172	178
10. Otras cargas de explotación	10	—
C) MARGEN DE EXPLOTACIÓN	1.026	1.267
15. Amortización y provisiones para insolvencias (neto)	561	192
16. Saneamiento de inmovilizaciones financieras (neto)	—	—
17. Dotación al Fondo para riesgos bancarios generales	—	250
18. Beneficios extraordinarios	43	34
19. Quebrantos extraordinarios	205	209
D) RESULTADO ANTES DE IMPUESTOS	303	650
20. Impuesto sobre beneficios	87	277
E) RESULTADO DEL EJERCICIO	216	373

APLICACIÓN DEL BENEFICIO (Mill. de ptas.)

	1995	1996
— A Impuesto de Sociedades	87	277
— A Reservas	131	273
— A Dotación Obra Social.....	85	100
TOTAL.....	303	650

GASTO EN OBRA SOCIAL (Mill. de ptas)

	<u>1995</u>	<u>1996</u>
Área Cultural	22,3	21,0
Área Docente	14,8	15,3
Área Sanitaria.....	—	—
Área Asistencial.....	33,3	38,5
Área de Investigación	—	—
TOTAL	<u>70,4</u>	<u>74,8</u>

NÚMERO DE CUENTAS**De Préstamos y Créditos:**

	<u>1995</u>	<u>1996</u>
Vivienda y Const.	5.687	6.027
Agricultura	1.231	1.070
Industria	631	391
Comercio	778	630
Servicios.....	717	613
Partic. y varios	3.317	2.801
Sin clasificar	2.139	2.489
TOTAL.....	<u>14.500</u>	<u>14.021</u>

De Acreedores

	<u>1995</u>	<u>1996</u>
Sector Público.....	556	579
Sector Privado.....	69.598	70.014
— Ctas.Ctes.	9.525	9.427
— Ahorro	47.571	47.427
— A Plazo	12.502	13.160
No Residentes.....	54	62
TOTAL.....	<u>70.208</u>	<u>70.655</u>

NÚMERO DE EMPLEADOS POR CATEGORIAS LABORALES

	<u>1995</u>	<u>1996</u>
De Administración y Gestión.....	194	197
	<u>1995</u>	<u>1996</u>
Jefes	41	44
Oficiales	115	114
Auxiliares	38	39
Titulados	4	4
Informática	18	17
Ayudantes de Ahorro	6	6
Otros	6	3
TOTAL ACTIVIDADES ORDINARIAS Y ATÍPICAS.....	<u>228</u>	<u>227</u>
Personal OS	—	—
TOTAL	<u>228</u>	<u>227</u>
Hombres	180	180
Mujeres	48	47

NÚMERO DE CAJEROS AUTOMÁTICOS: 35**NÚMERO DE OFICINAS OPERATIVAS:** 54**NÚMERO DE TARJETAS EMITIDAS:** 16.708

CAJA PROVINCIAL DE AHORROS DE JAEN

Fecha de creación: 1980
Domicilio social: *Cronista Cazabán s/n - Edif. Cervantes - 23001 JAEN*
Número de Teléfono: 953/21.05.00
Telefax: 953/21.05.13
Federación de Andalucía

ASAMBLEA GENERAL

Presidente: D. Francisco Tudela Salvador
Vicepresidentes: 1.º: D. Antonio Galán Sabaleta
2.º: D. Alfonso Sánchez Herrera

Número de Consejeros Generales: 70
Número de Compromisarios: 300

CONSEJO DE ADMINISTRACIÓN

Presidente: D. Francisco Tudela Salvador
Vicepresidentes: 1.º: D. Antonio Galán Sabaleta
2.º: D. Alfonso Sánchez Herrera
Vocales: D. Pascual Baca Romero, D. Domingo Antonio Fernández Porcel, D. Manuel Fernández Rascón, D. Juan Ledesma Puerta, D. Eugenio Losa Valdivielso, D. Manuel López Zafra, D.ª Ana Navarro García, D. José Manuel Ramírez Rebollo, D. Miguel Ruiz Durán
Secretario: D. Juan Martínez Pancorbo
Director General: D. José Luis Ruiz de Marcos

COMISIÓN DE CONTROL

Presidente: D. José Juan Duro Cobo
Vocales: D. Juan Prados García, D. Antonio Jesús Quesada Quesada, D. José Luis Ruiz de Marcos (Director General)
Representante de la Junta de Andalucía: D. Francisco García Martínez
Secretario: D. Mariano Linares Hidalgo

BALANCE DE SITUACIÓN (Mill. de ptas.)**ACTIVO**

	1995	1996
1. CAJA Y DEPOSITOS EN BANCOS CENTRALES	718	898
1.1 Caja	239	366
1.2 Banco de España	479	532
1.3 Otros bancos centrales	—	—
2. DEUDAS DEL ESTADO	4.169	6.711
3. ENTIDADES DE CRÉDITO	10.408	8.344
3.1 A la vista	408	184
3.2 Otros créditos	10.000	8.160
4. CRÉDITOS SOBRE CLIENTES	15.720	18.113
5. OBLIGACIONES Y OTROS VALORES DE RENTA FIJA	75	43
5.1 De emisión pública	—	—
5.2 Otros emisores	75	43
Pro-memoria: Títulos propios	—	—
6. ACCIONES Y OTROS TÍTULOS DE RENTA VARIABLE	71	55
7. PARTICIPACIONES	39	45
7.1 En entidades de crédito	25	25
7.2 Otras participaciones	14	20
8. PARTICIPACIONES EN EMPRESAS DEL GRUPO	—	—
8.1 En entidades de crédito	—	—
8.2 Otras	—	—
9. ACTIVOS INMATERIALES	—	—
9.1 Gastos de constitución y de primer establecimiento	—	—
9.2 Otros gastos amortizables	—	—
10. ACTIVOS MATERIALES	560	608
10.1 Terrenos y edificios de uso propio	148	138
10.2 Otros inmuebles	272	288
10.3 Mobiliario, instalaciones y otros	140	182
11. CAPITAL SUSCRITO NO DESEMBOLSADO	—	—
11.1 Dividendos pasivos reclamados no desembolsados	—	—
11.2 Resto	—	—
12. ACCIONES PROPIAS	—	—
Pro-memoria: Nominal	—	—
13. OTROS ACTIVOS	111	160
14. CUENTAS DE PERIODIFICACION	259	386
15. PÉRDIDAS DEL EJERCICIO	—	—
TOTAL ACTIVO	32.130	35.363

PASIVO

1. ENTIDADES DE CRÉDITO	239	247
1.1 A la vista	239	210
1.2 A plazo o con preaviso	—	37
2. DÉBITOS A CLIENTES	27.490	30.347
2.1 Depósitos de ahorro	27.142	29.780
2.1.1 A la vista	10.531	12.175
2.1.2 A plazo	16.611	17.605
2.2. Otros depósitos	348	567
2.2.1 A la vista	30	137
2.2.2 A plazo	318	430
3. DÉBITOS REPRESENTADOS POR VALORES NEGOCIABLES	—	—
3.1. Bonos y obligaciones en circulación	—	—
3.2. Pagares y otros valores	—	—
4. OTROS PASIVOS	36	81
5. CUENTAS DE PERIODIFICACION	573	550
6. PROVISIONES PARA RIESGOS Y CARGAS	315	251
6.1 Fondo de pensionistas	174	191
6.2 Provision para impuestos	—	—
6.3. Otras provisiones	141	60
6 bis. FONDO PARA RIESGOS BANCARIOS GENERALES	119	125
7. BENEFICIOS DEL EJERCICIO	441	485
8. PASIVOS SUBORDINADOS	—	—
9. CAPITAL SUSCRITO	250	250
10. PRIMAS DE EMISIÓN	—	—
11. RESERVAS	2.667	3.027
12. RESERVAS DE REVALORIZACIÓN	—	—
13. RESULTADOS DE EJERCICIOS ANTERIORES	—	—
TOTAL PASIVO...	32.130	35.363

CUENTAS DE ORDEN

1. PASIVOS CONTINGENTES	1.077	1.419
1.1 Redescuentos, endosos y aceptaciones	—	—
1.2 Activos afectos a diversas obligaciones	—	—
1.3 Fianzas, avales y cauciones	1.059	1.381
1.4. Otros pasivos contingentes	18	38
2. COMPROMISOS	1.718	1.867
2.1. Cesiones temporales con opción de recompra	—	—
2.2 Disponibles por terceros	1.718	1.867
2.3 Otros compromisos	—	—

CUENTA DE PÉRDIDAS Y GANANCIAS (Mili. de ptas)		1995	1996
1.	Intereses y rendimientos asimilados	3.132	3.335
	De los que cartera de renta fija	371	488
2.	Intereses y cargas asimiladas	1.535	1.647
3.	Rendimiento de la cartera de renta variable	4	5
3 1	De acciones y otros títulos de renta variable	2	3
3 2	De participaciones	2	2
3 3	De participaciones en el grupo	—	—
A)	MARGEN DE INTERMEDIACIÓN	1.601	1.693
4.	Comisiones percibidas	169	187
5.	Comisiones pagadas	59	63
6.	Resultados de operaciones financieras	151	51
B)	MARGEN ORDINARIO	1.862	1.868
7.	Otros productos de explotación	—	—
8.	Gastos generales de administración	935	1.013
8 1	Gastos de personal	576	619
	De los que sueldos y salarios	460	487
	cargas sociales	104	118
	De las que pensiones	3	3
8 2	Otros gastos administrativos	359	394
9.	Amortización y saneamiento de activos materiales e inmatrimales	50	47
10.	Otras cargas de explotación	5	—
C)	MARGEN DE EXPLOTACIÓN	872	808
15.	Amortización y provisiones para insolvencias (neto)	307	135
16.	Saneamiento de inmovilizaciones financieras (neto)	—	—
17.	Dotación al Fondo para riesgos bancarios generales	—	10
18.	Beneficios extraordinarios	69	58
19.	Quebrantos extraordinarios	1	7
D)	RESULTADO ANTES DE IMPUESTOS	633	714
20.	Impuesto sobre beneficios	192	229
E)	RESULTADO DEL EJERCICIO	441	485

APLICACIÓN DEL BENEFICIO (Mili. de ptas)

	1995	1996
— A Impuesto de Sociedades	192	229
— A Reservas	356	392
— A Dotación Obra Social	85	93
TOTAL	633	714

GASTO EN OBRA SOCIAL (Mill. de ptas)

	<u>1995</u>	<u>1996</u>
Área Cultural	50,1	44,4
Área Docente	4,4	5,0
Área Sanitaria.....	—	0,5
Área Asistencial.....	4,2	27,7
Área de Investigación	1,2	1,1
TOTAL	<u>59,9</u>	<u>78,7</u>

NÚMERO DE CUENTAS**De Préstamos y Créditos:**

	<u>1995</u>	<u>1996</u>
Vivienda y Const.	1.925	2.454
Agricultura	101	257
Industria	293	202
Comercio	468	632
Servicios.....	396	282
Partic. y varios	969	1.136
Sin clasificar	40	38
TOTAL.....	<u>4.192</u>	<u>5.001</u>

De Acreedores

	<u>1995</u>	<u>1996</u>
Sector Público.....	445	425
Sector Privado.....	45.691	48.159
— Ctas.Ctes.	10.761	11.196
— Ahorro	28.056	29.467
— A Plazo	6.874	7.496
No Residentes.....	18	21
TOTAL.....	<u>46.154</u>	<u>48.605</u>

NÚMERO DE EMPLEADOS POR CATEGORIAS LABORALES

	<u>1995</u>	<u>1996</u>
De Administración y Gestión.....	80	82
	<u>1995</u>	<u>1996</u>
Jefes	17	16
Oficiales	34	38
Auxiliares	29	28
Titulados	1	1
Informática	3	3
Ayudantes de Ahorro	20	22
Otros	1	1
TOTAL ACTIVIDADES ORDINARIAS Y ATÍPICAS.....	<u>105</u>	<u>109</u>
Personal OS.....	—	2
TOTAL	<u>105</u>	<u>111</u>
Hombres	80	85
Mujeres.....	25	26

NÚMERO DE CAJEROS AUTOMÁTICOS: 13**NÚMERO DE OFICINAS OPERATIVAS:** 21**NÚMERO DE TARJETAS EMITIDAS:** 9.946

CAJA ESPAÑA DE INVERSIONES, CAJA DE AHORROS Y MONTE DE PIEDAD

Fecha de creación: 1990
Domicilio social: Av. Ordoño II, 10 - 24001 LEON
Número de Teléfono: 987/29.25.00
Telefax: 987/29.25.65
Federación de Castilla y León

ASAMBLEA GENERAL

Presidente: D. Angel Roberto Villalba Alvarez
Vicepresidentes: 1.º: D. José Manuel Torre Fernández
2.º: D. Angel Blanco García

Número de Consejeros Generales: 160
Número de Compromisarios: 870

CONSEJO DE ADMINISTRACIÓN

Presidente: D. Angel Roberto Villalba Alvarez
Vicepresidentes: 1.º: D. José Manuel Torre Fernández
2.º: D. Angel Blanco García
Vocales: D. Juan Carlos Alba López, D. Mario Amilivia González, D. Germán José Barreiro González, D. Juan Francisco Blanco López, D. Luis Blanco Vega, D. Domingo Carrasco Pascual, D. Antonio Cubero Fernández, D. Javier Fernández Costales, D. Miguel Angel Fernández Díez, D. Pascual Felipe Fernández Suárez, D. Amado Francisco Galleguillos Figueroa, D. Vicente Garrido Capa, D. Estanislao Linares González, D. Fernando Mallo Fernández, D. José Javier Mata Carnicero, D. José Luis Muñoz del Castillo, D. Francisco Ramos Antón, D. Francisco Robles Rodríguez, D. Eladio Sastre Zarzuela, D. Federico Juan Sumillera Rodríguez, D. Miguel de Unamuno Pérez
Secretario: D. Fermin San Primitivo Tirados
Director General: D. Angel Montero Pérez

COMISIÓN DE CONTROL

Presidente: D. Juan Manuel Nieto Nafria
Vocales: D. Pedro José García Fernández, D. Garlos José García Redondo, D. Miguel Julian Viñals, D.ª María Asunción Orden Recio, D. Antonio Vazquez Jiménez
Secretario: D. Jesús Mañueco Alonso

BALANCE DE SITUACIÓN (Mill. de ptas.)

	1995	1996
ACTIVO		
1. CAJA Y DEPÓSITOS EN BANCOS CENTRALES	24.859	23.609
1.1. Caja	6.302	7.144
1.2. Banco de España	18.557	16.465
1.3. Otros bancos centrales	—	—
2. DEUDAS DEL ESTADO	268.060	273.411
3. ENTIDADES DE CRÉDITO	180.130	257.187
3.1. A la vista	6.516	4.388
3.2. Otros créditos	173.614	252.799
4. CRÉDITOS SOBRE CLIENTES	443.437	512.219
5. OBLIGACIONES Y OTROS VALORES DE RENTA FIJA	52.227	30.120
5.1. De emisión pública	3.902	3.334
5.2. Otros emisores	48.325	26.786
<i>Pro-memoria: Títulos propios</i>	—	—
6. ACCIONES Y OTROS TÍTULOS DE RENTA VARIABLE	9.947	12.183
7. PARTICIPACIONES	212	233
7.1. En entidades de crédito	—	—
7.2. Otras participaciones	212	233
8. PARTICIPACIONES EN EMPRESAS DEL GRUPO	598	1.473
8.1. En entidades de crédito	—	—
8.2. Otras	598	1.473
9. ACTIVOS INMATERIALES	1.152	416
9.1. Gastos de constitución y de primer establecimiento	—	—
9.2. Otros gastos amortizables	1.152	416
10. ACTIVOS MATERIALES	60.176	61.094
10.1. Terrenos y edificios de uso propio	27.786	25.784
10.2. Otros inmuebles	16.208	18.694
10.3. Mobiliario, instalaciones y otros	16.182	16.616
11. CAPITAL SUSCRITO NO DESEMBOLSADO	—	—
11.1. Dividendos pasivos reclamados no desembolsados	—	—
11.2. Resto	—	—
12. ACCIONES PROPIAS	—	—
<i>Pro-memoria: Nominal</i>	—	—
13. OTROS ACTIVOS	13.382	11.048
14. CUENTAS DE PERIODIFICACIÓN	13.966	11.868
15. PÉRDIDAS DEL EJERCICIO	—	—
TOTAL ACTIVO	1.068.146	1.194.861
PASIVO		
1. ENTIDADES DE CRÉDITO	84.955	115.258
1.1. A la vista	642	783
1.2. A plazo o con preaviso	84.313	114.475
2. DÉBITOS A CLIENTES	904.907	988.569
2.1. Depósitos de ahorro	821.234	820.584
2.1.1. A la vista	311.636	336.441
2.1.2. A plazo	509.598	484.143
2.2. Otros débitos	83.673	167.985
2.2.1. A la vista	5.956	—
2.2.2. A plazo	77.717	167.985
3. DÉBITOS REPRESENTADOS POR VALORES NEGOCIABLES	—	—
3.1. Bonos y obligaciones en circulación	—	—
3.2. Pagarés y otros valores	—	—
4. OTROS PASIVOS	6.879	8.159
5. CUENTAS DE PERIODIFICACIÓN	15.600	10.595
6. PROVISIONES PARA RIESGOS Y CARGAS	4.473	5.690
6.1. Fondo de pensionistas	—	—
6.2. Provisión para impuestos	—	—
6.3. Otras provisiones	4.473	5.690
6 bis. FONDO PARA RIESGOS BANCARIOS GENERALES	175	94
7. BENEFICIOS DEL EJERCICIO	—	4.876
8. PASIVOS SUBORDINADOS	1.100	6.100
9. CAPITAL SUSCRITO	2	2
10. PRIMAS DE EMISIÓN	—	—
11. RESERVAS	50.055	50.766
12. RESERVAS DE REVALORIZACIÓN	—	4.752
13. RESULTADOS DE EJERCICIOS ANTERIORES	—	—
TOTAL PASIVO	1.068.146	1.194.861
CUENTAS DE ORDEN		
1. PASIVOS CONTINGENTES	27.998	27.538
1.1. Redescuentos, endosos y aceptaciones	—	—
1.2. Activos afectos a diversas obligaciones	—	—
1.3. Fianzas, avales y cauciones	27.721	27.197
1.4. Otros pasivos contingentes	277	341
2. COMPROMISOS	82.102	92.449
2.1. Cesiones temporales con opción de recompra	—	—
2.2. Disponibles por terceros	82.022	91.614
2.3. Otros compromisos	80	835

CUENTA DE PÉRDIDAS Y GANANCIAS (Mill. de ptas.)		1995	1996
1.	Intereses y rendimientos asimilados	91.652	89.706
	De los que: cartera de renta fija	28.723	27.321
2.	Intereses y cargas asimiladas	60.194	56.640
3.	Rendimiento de la cartera de renta variable	533	142
3.1.	De acciones y otros títulos de renta variable	393	124
3.2.	De participaciones	—	2
3.3.	De participaciones en el grupo	140	16
A)	MARGEN DE INTERMEDIACIÓN	31.991	33.208
4.	Comisiones percibidas	3.532	4.353
5.	Comisiones pagadas	567	664
6.	Resultados de operaciones financieras	1.056	2.281
B)	MARGEN ORDINARIO	36.012	39.178
7.	Otros productos de explotación	212	217
8.	Gastos generales de administración	23.897	25.542
8.1.	Gastos de personal	15.473	16.510
	De los que: sueldos y salarios	12.132	13.122
	cargas sociales	2.735	2.844
	De las que: pensiones	—	—
8.2.	Otros gastos administrativos	8.424	9.032
9.	Amortización y saneamiento de activos materiales e inmateriales	6.779	4.088
10.	Otras cargas de explotación	223	62
C)	MARGEN DE EXPLOTACIÓN	5.325	9.703
15.	Amortización y provisiones para insolvencias (neto)	6.269	245
16.	Saneamiento de inmovilizaciones financieras (neto)	—	—
17.	Dotación al Fondo para riesgos bancarios generales	—	—
18.	Beneficios extraordinarios	2.825	2.581
19.	Quebrantos extraordinarios	1.881	5.973
D)	RESULTADO ANTES DE IMPUESTOS	—	6.066
20.	Impuesto sobre beneficios	—	1.190
E)	RESULTADO DEL EJERCICIO	—	4.876

APLICACIÓN DEL BENEFICIO (Mill. de ptas.)

	1995	1996
— A Impuesto de Sociedades	—	1.512
— A Reservas	—	2.926
— A Dotación Obra Social	—	1.950
TOTAL	—	6.388 (*)

(*) La diferencia de 322 millones con los beneficios de la Cuenta de Pérdidas y Ganancias recoge ajustes del impuesto de sociedades.

GASTO EN OBRA SOCIAL (Mill. de ptas)

	1995	1996
Área Cultural	415,0	436,6
Área Docente	159,2	154,4
Área Sanitaria.....	312,3	244,1
Área Asistencial.....	350,4	289,1
Área de Investigación	3,3	4,1
TOTAL	1.240,2	1.128,3

NÚMERO DE CUENTAS**De Préstamos y Créditos:**

	1995	1996
Vivienda y Const.	152.643	26.233
Agricultura	549	29.047
Industria	15.732	20.236
Comercio	18.813	24.009
Servicios.....	5.706	18.459
Partic. y varios	51.101	27.752
Sin clasificar	1.667	148.102
TOTAL	246.211	293.838

De Acreedores

	1995	1996
Sector Público.....	3.007	3.051
Sector Privado.....	880.415	854.278
— Ctas.Ctes.	102.892	78.280
— Ahorro	623.376	609.323
— A Plazo	154.147	166.675
No Residentes.....	6.461	5.931
TOTAL	889.883	863.260

NÚMERO DE EMPLEADOS POR CATEGORIAS LABORALES

	1995	1996
De Administración y Gestión.....	2.329	2.325
	1995	1996
Jefes	462	528
Oficiales	1.429	1.459
Auxiliares	438	338
Titulados	13	14
Informática	98	98
Ayudantes de Ahorro	50	36
Otros	36	33
TOTAL ACTIVIDADES ORDINARIAS Y ATÍPICAS	2.526	2.506
Personal OS.....	18	23
TOTAL	2.544	2.529
Hombres	2.065	2.055
Mujeres.....	479	474

NÚMERO DE CAJEROS AUTOMÁTICOS: 310**NÚMERO DE OFICINAS OPERATIVAS:** 422**NÚMERO DE TARJETAS EMITIDAS:** 227.132**OPERACIONES DEL MONTE DE PIEDAD DURANTE EL EJERCICIO 1996**

	Número	Millones de pesetas
Préstamos concedidos.....	1.993	97
Préstamos desempeñados y ventas en subastas.....	1.948	102
Préstamos vigentes a 31 de diciembre de 1996.....	1.958	96

CAJA DE AHORROS DE LA RIOJA

Fecha de creación: 1949
Domicilio social: *Miguel Villanueva, 9 - 26001 LOGROÑO*
Número de Teléfono: 941/29.31.31
Telefax: 941/29.31.64

ASAMBLEA GENERAL

Presidente: D. Fernando Beltran Aparicio
Vicepresidentes: 1.º: D. Orencio Cuartero Ezpeleta
2.º: D. Rodolfo Baños Treviño

Número de Consejeros Generales: 100
Número de Compromisarios: 620

CONSEJO DE ADMINISTRACIÓN

Presidente: D. Fernando Beltran Aparicio
Vicepresidentes: 1.º: D. Orencio Cuartero Ezpeleta
2.º: D. Rodolfo Baños Treviño
Vocales: D. Francisco Anaya Carpio, D. Marcial González Arias, D. José Miguel Marrodan Hernández, D.ª Francisca Mendiola Olarte, D. Mariano Donamaria de Blas, D. Idefonso Francia Lejarraga, D. Pantaleón Olmos Espiga, D. Maximo Beltran Martinez, D. Amós Benito La Cámara, D. José Maria Tudanca González
Secretario: D. José Luis García Sancha
Director General: D. Víctor Fernández Aldana

COMISIÓN DE CONTROL

Presidente: D. José Manuel del Campo Llorente
Vicepresidente: D. Roberto Matute Díaz
Vocales: D. Tomas Santolaya Saenz, D. Gregorio Maiso López, D. Francisco Pérez-Medrano Munilla
Secretario: D. Jesús Mayoral Montoya

BALANCE DE SITUACIÓN (Mill. de ptas.)**ACTIVO**

	1995	1996
1. CAJA Y DEPÓSITOS EN BANCOS CENTRALES	2.582	3.160
1.1. Caja	707	1.020
1.2. Banco de España	1.875	2.140
1.3. Otros bancos centrales.....	—	—
2. DEUDAS DEL ESTADO	20.291	22.532
3. ENTIDADES DE CRÉDITO	25.707	21.573
3.1. A la vista	2.228	1.906
3.2. Otros créditos	23.479	19.667
4. CRÉDITOS SOBRE CLIENTES	78.601	90.911
5. OBLIGACIONES Y OTROS VALORES DE RENTA FIJA	3.674	2.862
5.1. De emisión pública	—	—
5.2. Otros emisores	3.674	2.862
<i>Pro-memoria: Títulos propios</i>	4	81
6. ACCIONES Y OTROS TÍTULOS DE RENTA VARIABLE	635	471
7. PARTICIPACIONES	1.181	1.424
7.1. En entidades de crédito.....	228	336
7.2. Otras participaciones	953	1.088
8. PARTICIPACIONES EN EMPRESAS DEL GRUPO	12	12
8.1. En entidades de crédito.....	—	—
8.2. Otras.....	12	12
9. ACTIVOS INMATERIALES	828	—
9.1. Gastos de constitución y de primer establecimiento	—	—
9.2. Otros gastos amortizables.....	828	—
10. ACTIVOS MATERIALES	6.919	6.582
10.1. Terrenos y edificios de uso propio	2.845	2.853
10.2. Otros inmuebles	2.122	2.069
10.3. Mobiliario, instalaciones y otros.....	1.952	1.660
11. CAPITAL SUSCRITO NO DESEMBOLSADO	—	—
11.1. Dividendos pasivos reclamados no desembolsados	—	—
11.2. Resto	—	—
12. ACCIONES PROPIAS	—	—
<i>Pro-memoria: Nominal</i>	—	—
13. OTROS ACTIVOS	632	783
14. CUENTAS DE PERIODIFICACIÓN	2.211	2.376
15. PÉRDIDAS DEL EJERCICIO	—	—
TOTAL ACTIVO	143.273	152.686

PASIVO

1. ENTIDADES DE CRÉDITO	12.854	16.142
1.1. A la vista	1.176	299
1.2. A plazo o con preaviso	11.678	15.843
2. DÉBITOS A CLIENTES	113.272	118.600
2.1. Depósitos de ahorro.....	102.328	108.306
2.1.1. A la vista.....	51.679	56.294
2.1.2. A plazo	50.649	52.012
2.2. Otros débitos	10.944	10.294
2.2.1. A la vista.....	10	2
2.2.2. A plazo	10.934	10.292
3. DÉBITOS REPRESENTADOS POR VALORES NEGOCIABLES	1.367	888
3.1. Bonos y obligaciones en circulación.....	1.367	888
3.2. Pagarés y otros valores	—	—
4. OTROS PASIVOS	1.313	1.810
5. CUENTAS DE PERIODIFICACIÓN	1.986	1.671
6. PROVISIONES PARA RIESGOS Y CARGAS	1.228	1.317
6.1. Fondo de pensionistas	492	837
6.2. Provisión para impuestos	—	—
6.3. Otras provisiones	736	480
6 bis. FONDO PARA RIESGOS BANCARIOS GENERALES	861	849
7. BENEFICIOS DEL EJERCICIO	1.030	1.305
8. PASIVOS SUBORDINADOS	—	—
9. CAPITAL SUSCRITO	1	1
10. PRIMAS DE EMISIÓN	—	—
11. RESERVAS	9.361	10.103
12. RESERVAS DE REVALORIZACIÓN	—	—
13. RESULTADOS DE EJERCICIOS ANTERIORES	—	—
TOTAL PASIVO	143.273	152.686

CUENTAS DE ORDEN

1. PASIVOS CONTINGENTES	3.509	6.243
1.1. Redescuentos, endosos y aceptaciones	—	—
1.2. Activos afectos a diversas obligaciones	—	—
1.3. Fianzas, avales y cauciones	3.340	6.174
1.4. Otros pasivos contingentes.....	169	69
2. COMPROMISOS	25.497	25.466
2.1. Cesiones temporales con opción de recompra	—	—
2.2. Disponibles por terceros.....	25.263	25.463
2.3. Otros compromisos	234	3

CUENTA DE PÉRDIDAS Y GANANCIAS (Mill. de ptas.)		1995	1996
1.	Intereses y rendimientos asimilados	12.038	12.512
	De los que: cartera de renta fija	1.755	2.430
2.	Intereses y cargas asimiladas	6.585	6.662
3.	Rendimiento de la cartera de renta variable	69	235
3.1	De acciones y otros títulos de renta variable	22	25
3.2	De participaciones	47	210
3.3	De participaciones en el grupo	—	—
A)	MARGEN DE INTERMEDIACIÓN	5.522	6.085
4.	Comisiones percibidas	690	826
5.	Comisiones pagadas	136	174
6.	Resultados de operaciones financieras	94	265
B)	MARGEN ORDINARIO	6.170	7.002
7.	Otros productos de explotación	47	41
8.	Gastos generales de administración	3.885	4.836
8.1	Gastos de personal	2.226	2.737
	De los que: sueldos y salarios	1.738	1.880
	cargas sociales	434	808
	De las que: pensiones	8	356
8.2	Otros gastos administrativos	1.659	2.099
9.	Amortización y saneamiento de activos materiales e inmateriales	400	685
10.	Otras cargas de explotación	33	17
C)	MARGEN DE EXPLOTACIÓN	1.899	1.505
15.	Amortización y provisiones para insolvencias (neto)	625	283
16.	Saneamiento de inmovilizaciones financieras (neto)	—	—
17.	Dotación al Fondo para riesgos bancarios generales	—	—
18.	Beneficios extraordinarios	155	577
19.	Quebrantos extraordinarios	13	149
D)	RESULTADO ANTES DE IMPUESTOS	1.416	1.650
20.	Impuesto sobre beneficios	386	345
E)	RESULTADO DEL EJERCICIO	1.030	1.305

APLICACIÓN DEL BENEFICIO (Mill. de ptas.)

	1995	1996
— A Impuesto de Sociedades	386	345
— A Reservas	730	805
— A Dotación Obra Social	300	500
TOTAL	1.416	1.650

GASTO EN OBRA SOCIAL (Mill. de ptas)

	1995	1996
Área Cultural	362,1	175,0
Área Docente	111,7	49,0
Área Sanitaria.....	—	20,8
Área Asistencial.....	61,2	74,8
Área de Investigación	—	1,5
TOTAL	535,0	321,1

NÚMERO DE CUENTAS**De Préstamos y Créditos:**

	1995	1996
Vivienda y Const.	7.354	7.944
Agricultura	65	302
Industria	7.558	8.119
Comercio.....	2.653	2.588
Servicios.....	414	136
Partic. y varios	4.788	4.935
Sin clasificar	8.295	9.306
TOTAL	31.127	33.330

De Acreedores

	1995	1996
Sector Público.....	387	559
Sector Privado.....	154.920	157.051
— Ctas.Ctes.	17.783	17.617
— Ahorro	114.238	114.195
— A Plazo	22.899	25.239
No Residentes	42	40
TOTAL	155.349	157.650

NÚMERO DE EMPLEADOS POR CATEGORIAS LABORALES

	1995	1996
De Administración y Gestión.....	353	361
	1995	1996
Jefes	105	106
Oficiales	181	177
Auxiliares	67	78
Titulados	5	5
Informática	20	18
Ayudantes de Ahorro	11	9
Otros	11	9
TOTAL ACTIVIDADES ORDINARIAS Y ATÍPICAS	400	402
Personal OS	7	7
TOTAL	407	409
Hombres	296	293
Mujeres	111	116

NÚMERO DE CAJEROS AUTOMÁTICOS: 45**NÚMERO DE OFICINAS OPERATIVAS:** 102**NÚMERO DE TARJETAS EMITIDAS:** 42.664

CAJA DE AHORROS Y MONTE DE PIEDAD DE MADRID

Fecha de creación: *Monte 1702 - Caja 1838*
Domicilio social: *Pl. de Celenque, 2 - 28013 MADRID*
Número de Teléfono: *91/379.20.00*
Telefax: *91/521.88.22*

ASAMBLEA GENERAL

Presidente: D. Miguel Blesa de la Parra
Vicepresidentes: D. José Antonio Moral Santín
D. Ramón Espinar Gallego

Número de Consejeros Generales: 320
Número de compromisarios: 1.120

CONSEJO DE ADMINISTRACIÓN

Presidente: D. Miguel Blesa de la Parra
Vicepresidentes: D. José Antonio Moral Santín
D. Ramón Espinar Gallego
Vocales: D. José Luis Acero Benedicto, D. Juan José Azcona Olóndriz, D. Leandro Barbero López, D. José Caballero Domínguez, D. Luis Alejandro Cendrero Uceda, D. José Ignacio Echeverría Echániz, D. Francisco Fernández Santos, D. Darío Fernández-Yruegas Moro, D. Guillermo R. Marcos Guerrero, D. Sebastián Martín-Retortillo Baquer, D. Francisco Moure Bourio, D. Emilio Navasq,és y Cobián, D. Alberto Recarte García-Andrade, D. Ignacio del Río García de Sola, D. Antonio Romero Lázaro, D. Ricardo Romero de Tejada y Picatoste, D. Jaime Terceiro Lomba
Secretario: D. Enrique de la Torre Martínez

COMISIÓN DE CONTROL

Presidente: D. Rodolfo Martín Villa
Vocales: D. José Acosta Cubero, D. Alejandro Couceiro Ojeda, D. Pedro Díaz Sánchez, D. Joaquín García Pontes, D. Angel Hidalgo García, D. Gerardo Lorenzo Torres, D.^a Ana María Martínez Echevarría, D. Isaac Ramos Festa, D. José María Ripoll Costa
Secretario: D. Juan Gómez Castañeda
Representante de la Comunidad de Madrid: D.^a Elisa Marín Ávila

BALANCE DE SITUACIÓN (Mill. de ptas.)

	1995	1996
ACTIVO		
1. CAJA Y DEPÓSITOS EN BANCOS CENTRALES	78.601	74.193
1.1. Caja	32.758	38.241
1.2. Banco de España	45.843	35.952
1.3. Otros bancos centrales	—	—
2. DEUDAS DEL ESTADO	657.897	694.449
3. ENTIDADES DE CRÉDITO	959.735	1.242.522
3.1. A la vista	30.113	31.939
3.2. Otros créditos	929.622	1.210.583
4. CRÉDITOS SOBRE CLIENTES	2.626.777	2.745.246
5. OBLIGACIONES Y OTROS VALORES DE RENTA FIJA	222.370	269.290
5.1. De emisión pública	32.996	47.564
5.2. Otros emisores	189.374	221.726
<i>Pro-memoria: Títulos propios</i>	2.102	875
6. ACCIONES Y OTROS TÍTULOS DE RENTA VARIABLE	27.302	39.507
7. PARTICIPACIONES	3.679	2.767
7.1. En entidades de crédito	—	—
7.2. Otras participaciones	3.679	2.767
8. PARTICIPACIONES EN EMPRESAS DEL GRUPO	67.419	61.403
8.1. En entidades de crédito	10.672	10.672
8.2. Otras	56.747	50.731
9. ACTIVOS INMATERIALES	—	—
9.1. Gastos de constitución y de primer establecimiento	—	—
9.2. Otros gastos amortizables	—	—
10. ACTIVOS MATERIALES	166.983	219.972
10.1. Terrenos y edificios de uso propio	82.075	102.082
10.2. Otros inmuebles	37.578	57.095
10.3. Mobiliario, instalaciones y otros	47.330	60.795
11. CAPITAL SUSCRITO NO DESEMBOLSADO	—	—
11.1. Dividendos pasivos reclamados no desembolsados	—	—
11.2. Resto	—	—
12. ACCIONES PROPIAS	—	—
<i>Pro-memoria: Nominal</i>	—	—
13. OTROS ACTIVOS	8.221	17.739
14. CUENTAS DE PERIODIFICACIÓN	67.016	58.347
15. PÉRDIDAS DEL EJERCICIO	—	—
TOTAL ACTIVO	4.886.000	5.425.435
PASIVO		
1. ENTIDADES DE CRÉDITO	483.140	710.887
1.1. A la vista	8.808	20.695
1.2. A plazo o con preaviso	474.332	690.192
2. DÉBITOS A CLIENTES	3.654.321	3.883.279
2.1. Depósitos de ahorro	3.118.818	3.311.421
2.1.1. A la vista	1.606.241	1.715.710
2.1.2. A plazo	1.512.577	1.595.711
2.2. Otros débitos	535.503	571.858
2.2.1. A la vista	41.021	64.086
2.2.2. A plazo	494.482	507.772
3. DÉBITOS REPRESENTADOS POR VALORES NEGOCIABLES	232.031	249.934
3.1. Bonos y obligaciones en circulación	232.031	249.934
3.2. Pagarés y otros valores	—	—
4. OTROS PASIVOS	16.281	39.373
5. CUENTAS DE PERIODIFICACIÓN	41.824	38.272
6. PROVISIONES PARA RIESGOS Y CARGAS	99.790	85.099
6.1. Fondo de pensionistas	67.437	67.437
6.2. Provision para impuestos	11.950	13.069
6.3. Otras provisiones	20.403	4.593
6 bis. FONDO PARA RIESGOS BANCARIOS GENERALES	—	—
7. BENEFICIOS DEL EJERCICIO	34.499	36.935
8. PASIVOS SUBORDINADOS	6.000	6.000
9. CAPITAL SUSCRITO	4	4
10. PRIMAS DE EMISIÓN	—	—
11. RESERVAS	318.110	343.757
12. RESERVAS DE REVALORIZACIÓN	—	31.895
13. RESULTADOS DE EJERCICIOS ANTERIORES	—	—
TOTAL PASIVO	4.886.000	5.425.435
CUENTAS DE ORDEN		
1. PASIVOS CONTINGENTES	167.663	192.919
1.1. Redescuentos, endosos y aceptaciones	—	—
1.2. Activos afectos a diversas obligaciones	—	—
1.3. Fianzas, avales y cauciones	151.787	176.573
1.4. Otros pasivos contingentes	15.876	16.346
2. COMPROMISOS	414.215	452.611
2.1. Cesiones temporales con opción de recompra	—	—
2.2. Disponibles por terceros	413.772	452.181
2.3. Otros compromisos	443	430

CUENTA DE PÉRDIDAS Y GANANCIAS (Mill. de ptas.)		1995	1996
1.	Intereses y rendimientos asimilados	430.736	421.447
	De los que: cartera de renta fija	70.548	74.181
2.	Intereses y cargas asimiladas.....	258.551	249.132
3.	Rendimiento de la cartera de renta variable.....	930	1.243
3.1.	De acciones y otros títulos de renta variable	930	762
3.2.	De participaciones	—	—
3.3.	De participaciones en el grupo	—	481
A)	MARGEN DE INTERMEDIACIÓN	173.115	173.558
4.	Comisiones percibidas.....	32.968	35.045
5.	Comisiones pagadas	4.062	4.303
6.	Resultados de operaciones financieras	7.081	16.990
B)	MARGEN ORDINARIO	209.102	221.290
7.	Otros productos de explotación	369	454
8.	Gastos generales de administración	94.816	98.997
8.1.	Gastos de personal.....	61.139	64.378
	De los que: sueldos y salarios.....	48.537	50.884
	cargas sociales	10.357	11.078
	De las que: pensiones.....	—	—
8.2.	Otros gastos administrativos	33.677	34.619
9.	Amortización y saneamiento de activos materiales e inmateriales ...	18.450	18.427
10.	Otras cargas de explotación	3.683	3.528
C)	MARGEN DE EXPLOTACIÓN	92.522	100.792
15.	Amortización y provisiones para insolvencias (neto)	59.947	58.830
16.	Saneamiento de inmovilizaciones financieras (neto)	6.656	7.480
17.	Dotación al Fondo para riesgos bancarios generales	—	—
18.	Beneficios extraordinarios	24.259	20.152
19.	Quebrantos extraordinarios	2.300	4.357
D)	RESULTADO ANTES DE IMPUESTOS	47.878	50.277
20.	Impuesto sobre beneficios.....	13.379	13.342
E)	RESULTADO DEL EJERCICIO	34.499	36.935

APLICACIÓN DEL BENEFICIO (Mill. de ptas.)

	1995	1996
— A Impuesto de Sociedades	13.379	13.342
— A Reservas	25.647	27.369
— A Dotación Obra Social.....	8.852	9.566
TOTAL	47.878	50.277

GASTO EN OBRA SOCIAL (Mill. de ptas)

	1995	1996
Área Cultural	5.817,4	4.800,8
Área Docente	3.491,1	4.125,1
Área Sanitaria.....	—	—
Área Asistencial.....	5.446,5	2.505,0
Área de Investigación	594,4	484,2
TOTAL	15.349,4	11.915,1

NÚMERO DE CUENTAS**De Préstamos y Créditos:**

	1995	1996
Vivienda y Const.	303.079	311.429
Agricultura	2.177	2.185
Industria	21.092	18.312
Comercio	23.515	21.327
Servicios.....	15.522	14.889
Partic. y varios	363.735	333.877
Sin clasificar	40.579	37.006
TOTAL	769.699	739.025

De Acreedores

	1995	1996
Sector Público.....	3.055	3.350
Sector Privado.....	4.202.158	4.866.710
— Ctas.Ctes.	911.905	884.852
— Ahorro.....	2.894.368	3.530.621
— A Plazo.....	395.885	451.237
No Residentes.....	6.095	22.839
TOTAL	4.211.308	4.892.899

NÚMERO DE EMPLEADOS POR CATEGORIAS LABORALES

	1995	1996
De Administración y Gestión.....	9.036	9.098
	1995	1996
Jefes	2.081	2.179
Oficiales	2.728	2.677
Auxiliares	4.227	4.242
Titulados	—	—
Informática	—	—
Ayudantes de Ahorro	111	91
Otros	74	69
TOTAL ACTIVIDADES ORDINARIAS Y ATÍPICAS	9.221	9.258
Personal OS.....	—	18
TOTAL	9.221	9.276
Hombres	5.847	5.802
Mujeres.....	3.374	3.474

NÚMERO DE CAJEROS AUTOMÁTICOS: 1.610**NÚMERO DE OFICINAS OPERATIVAS:** 1.366**NÚMERO DE TARJETAS EMITIDAS:** 2.709.611**OPERACIONES DEL MONTE DE PIEDAD DURANTE EL EJERCICIO 1996**

	Número	Millones de pesetas
Préstamos concedidos.....	105.100	7.777
Préstamos desempeñados y ventas en subastas.....	112.722	7.761
Préstamos vigentes a 31 de diciembre de 1996.....	131.060	8.655

MONTES DE PIEDAD Y CAJA DE AHORROS DE RONDA, CADIZ, ALMERIA, MÁLAGA Y ANTEQUERA - UNICAJA

Fecha de creación: 1991
Domicilio social: Av. de Andalucía, 10-12 - 29007 MÁLAGA
Número de Teléfono: 95/213.80.00
Telefax: 95/213.81.30
Federación de Andalucía

ASAMBLEA GENERAL

Presidente: D. Braulio Medel Cámara
Vicepresidente: D. Ramón Sedeño González

Número de Consejeros Generales: 160
Número de Compromisarios: 690

CONSEJO DE ADMINISTRACIÓN

Presidente: D. Braulio Medel Cámara
Vicepresidente: D. Ramón Sedeño González
Vocales: D. Juan A. Amador Fresneda, D. José L. Asenjo Díaz, D. Francisco J. Berlanga Fernández, D. Diego Caro Cancela, D. Félix Fernández Pajares, D. Juan L. Galán Delgado, D. Francisco Gómez López, D. Pedro A. López Trujillano, D. Eduardo Navarro López, D. Gabriel Olea Barbarán, D. Ignacio Ortega Campos, D. Pedro Quiñones Grimaldi, D. Mariano Vergara Utrera
Secretario: D. Agustín Molina Morales
Vicesecretario: D. Manuel Jiménez Guerrero
Director General: D. Miguel Angel Cabello Jurado

COMISIÓN DE CONTROL

Presidente: D. Alfonso Carlos García González-Betes
Vocales: D. Cesáreo Gutierrez Encinas, D. Antonio Jiménez Aranda, D. Angel Mercado Morales, D. Federico Miró Vázquez, D. Javier Ortiz Carrasco, D.^a Juana Sánchez Cantero
Secretario: D. Miguel Hidalgo Martínez

BALANCE DE SITUACION (Mill. de ptas.)

	1995	1996
ACTIVO		
1. CAJA Y DEPÓSITOS EN BANCOS CENTRALES	27.402	35.044
1.1. Caja	15.956	20.509
1.2. Banco de España	11.446	14.535
1.3. Otros bancos centrales	—	—
2. DEUDAS DEL ESTADO	187.885	182.781
3. ENTIDADES DE CRÉDITO	239.234	250.662
3.1. A la vista	10.706	8.952
3.2. Otros créditos	228.528	241.710
4. CRÉDITOS SOBRE CLIENTES	592.820	677.189
5. OBLIGACIONES Y OTROS VALORES DE RENTA FIJA	53.076	52.763
5.1. De emisión pública	4.898	3.956
5.2. Otros emisores	48.178	48.807
<i>Pro-memoria: Títulos propios</i>	—	—
6. ACCIONES Y OTROS TÍTULOS DE RENTA VARIABLE	10.076	23.897
7. PARTICIPACIONES	273	211
7.1. En entidades de crédito	—	—
7.2. Otras participaciones	273	211
8. PARTICIPACIONES EN EMPRESAS DEL GRUPO	2.630	3.918
8.1. En entidades de crédito	—	—
8.2. Otras	2.630	3.918
9. ACTIVOS INMATERIALES	—	—
9.1. Gastos de constitución y de primer establecimiento	—	—
9.2. Otros gastos amortizables	—	—
10. ACTIVOS MATERIALES	61.599	66.824
10.1. Terrenos y edificios de uso propio	25.934	29.366
10.2. Otros inmuebles	22.453	20.563
10.3. Mobiliario, instalaciones y otros	13.212	16.895
11. CAPITAL SUSCRITO NO DESEMBOLSADO	—	—
11.1. Dividendos pasivos reclamados no desembolsados	—	—
11.2. Resto	—	—
12. ACCIONES PROPIAS	—	—
<i>Pro-memoria: Nominal</i>	—	—
13. OTROS ACTIVOS	13.066	12.075
14. CUENTAS DE PERIODIFICACIÓN	14.575	16.450
15. PÉRDIDAS DEL EJERCICIO	—	—
TOTAL ACTIVO	1.202.636	1.321.814
PASIVO		
1. ENTIDADES DE CRÉDITO	65.464	72.489
1.1. A la vista	13.495	26.689
1.2. A plazo o con preaviso	51.969	45.800
2. DÉBITOS A CLIENTES	995.492	1.085.846
2.1. Depósitos de ahorro	827.297	889.499
2.1.1. A la vista	413.659	462.957
2.1.2. A plazo	413.638	426.542
2.2. Otros débitos	168.195	196.347
2.2.1. A la vista	479	2.588
2.2.2. A plazo	167.716	193.759
3. DÉBITOS REPRESENTADOS POR VALORES NEGOCIABLES	—	—
3.1. Bonos y obligaciones en circulación	—	—
3.2. Pagarés y otros valores	—	—
4. OTROS PASIVOS	16.914	19.591
5. CUENTAS DE PERIODIFICACIÓN	15.711	14.065
6. PROVISIONES PARA RIESGOS Y CARGAS	15.130	20.196
6.1. Fondo de pensionistas	2.368	3.430
6.2. Provisión para impuestos	—	—
6.3. Otras provisiones	12.762	16.766
6 bis. FONDO PARA RIESGOS BANCARIOS GENERALES	377	287
7. BENEFICIOS DEL EJERCICIO	8.288	10.313
8. PASIVOS SUBORDINADOS	15.790	19.000
9. CAPITAL SUSCRITO	2	2
10. PRIMAS DE EMISIÓN	—	—
11. RESERVAS	56.370	76.097
12. RESERVAS DE REVALORIZACIÓN	13.098	3.928
13. RESULTADOS DE EJERCICIOS ANTERIORES	—	—
TOTAL PASIVO	1.202.636	1.321.814
CUENTAS DE ORDEN		
1. PASIVOS CONTINGENTES	18.168	17.729
1.1. Redescuentos, endosos y aceptaciones	—	—
1.2. Activos afectos a diversas obligaciones	—	—
1.3. Fianzas, avales y cauciones	17.924	17.343
1.4. Otros pasivos contingentes	244	386
2. COMPROMISOS	140.149	185.180
2.1. Cesiones temporales con opción de recompra	—	—
2.2. Disponibles por terceros	130.048	173.026
2.3. Otros compromisos	10.101	12.154

CUENTA DE PERDIDAS Y GANANCIAS (Miles de Pesos)

	1995	1996
1. Intereses y rendimientos asimilados	106.195	112.217
De los que: cartera de renta fija	20.703	22.033
2. Intereses y cargas asimiladas	47.565	51.525
3. Rendimiento de la cartera de renta variable	116	152
3.1. De acciones y otros títulos de renta variable	64	92
3.2. De participaciones	52	60
3.3. De participaciones en el grupo	—	—
A) MARGEN DE INTERMEDIACIÓN	58.746	60.844
4. Comisiones percibidas	5.569	6.352
5. Comisiones pagadas	1.018	1.192
6. Resultados de operaciones financieras	-164	2.872
B) MARGEN ORDINARIO	63.133	68.876
7. Otros productos de explotación	285	464
8. Gastos generales de administración	33.530	34.946
8.1 Gastos de personal	24.247	25.109
De los que: sueldos y salarios	18.680	19.418
cargas sociales	4.709	4.719
De las que: pensiones	376	138
8.2 Otros gastos administrativos	9.283	9.837
9. Amortización y saneamiento de activos materiales e inmateriales ..	3.880	4.239
10. Otras cargas de explotación	163	—
C) MARGEN DE EXPLOTACIÓN	25.845	30.155
15. Amortización y provisiones para insolvencias (neto)	8.892	6.480
16. Saneamiento de inmovilizaciones financieras (neto)	180	179
17. Dotación al Fondo para riesgos bancarios generales	—	—
18. Beneficios extraordinarios	1.805	2.608
19. Quebrantos extraordinarios	6.498	11.576
D) RESULTADO ANTES DE IMPUESTOS	12.080	14.527
20. Impuesto sobre beneficios	3.792	4.214
E) RESULTADO DEL EJERCICIO	8.288	10.313

APLICACIÓN DEL BENEFICIO (Miles de Pesos)

	1995	1996
— A Impuesto de Sociedades	3.792	4.214
— A Reservas	6.538	8.463
— A Dotación Obra Social	1.750	1.850
TOTAL	12.080	14.527

GASTO EN OBRA SOCIAL (Mill. de ptas)

	1995	1996
Área Cultural	562,7	661,7
Área Docente	641,8	698,8
Área Sanitaria.....	7,4	5,0
Área Asistencial.....	1.191,3	1.306,9
Área de Investigación	19,3	28,5
TOTAL	2.422,5	2.700,9

NÚMERO DE CUENTAS**De Préstamos y Créditos:**

	1995	1996
Vivienda y Const.	112.113	120.895
Agricultura	17.373	18.734
Industria	23.542	25.386
Comercio	38.895	41.941
Servicios.....	12.909	13.918
Partic. y varios	180.793	194.953
Sin clasificar	95.861	103.369
TOTAL	481.486	519.196

De Acreedores

	1995	1996
Sector Público.....	3.538	4.221
Sector Privado.....	1.845.854	1.858.787
— Ctas.Ctes.	235.815	221.689
— Ahorro	1.372.043	1.397.803
— A Plazo	237.996	239.295
No Residentes.....	27.035	30.687
TOTAL	1.876.427	1.893.695

NÚMERO DE EMPLEADOS POR CATEGORIAS LABORALES

	1995	1996
De Administración y Gestión.....	3.495	3.791
	1995	1996
Jefes	600	721
Oficiales.....	1.984	1.961
Auxiliares	911	1.109
Titulados	276	276
Informática	116	112
Ayudantes de Ahorro	103	123
Otros	100	—
TOTAL ACTIVIDADES ORDINARIAS Y ATÍPICAS	4.090	4.302
Personal OS	—	—
TOTAL	4.090	4.302
Hombres	3.125	3.292
Mujeres	965	1.010

NÚMERO DE CAJEROS AUTOMÁTICOS: 591**NÚMERO DE OFICINAS OPERATIVAS:** 751**NÚMERO DE TARJETAS EMITIDAS:** 530.373**OPERACIONES DEL MONTE DE PIEDAD DURANTE EL EJERCICIO 1996**

	Número	Millones de pesetas
Préstamos concedidos.....	43.860	1.395
Préstamos desempeñados y ventas en subastas.....	41.941	1.332
Préstamos vigentes a 31 de diciembre de 1996	51.442	1.862

CAJA DE AHORROS COMARCAL DE MANLLEU

Fecha de creación: 1896
Domicilio social: Pl. Fra Bernardí, 24 y 25 - 08560 MANLLEU (Barcelona)
Número de Teléfono: 93/851.08.00
Telefax: 93/850.63.43
Federación Catalana

ASAMBLEA GENERAL

Presidente: D. Pere Rifà i Ferrer
Vicepresidentes: 1.º: D. Joaquim Vivas Llorens
2.º: D. Josep Riba Cruells

Número de Consejeros Generales: 60
Número de Compromisarios: 1.200

CONSEJO DE ADMINISTRACIÓN

Presidente: D. Pere Rifà i Ferrer
Vicepresidentes: 1.º: D. Joaquim Vivas i Llorens
2.º: D. Josep Riba i Cruells
Vocales: D.ª Maria Carme Barcons Matavera. D. Marcel Climent Gorgues. D. Joan Dot Canyelles. D. Josep Espona Bayés. D. Jaume Franquesa Codinachs. D. Josep M. Moncau Crispi, D. Ramon Montaña Morató, D. Joaquim Raga Galià. D. Pere Roquet i Jordà
Secretario i
Director General: D. Martí Oller i Soler

COMISIÓN DE CONTROL

Presidente: D. Ramon Prat Tarres
Vicepresidente: D. Josep Molet Rosanas
Vocales: D. Eugeni Baqué Puig, D. Miquel Angel Madrid Subirana, D. Llorenç Soler Codina
Secretario: D. Joan Baucells i Pujol

BALANCE DE SITUACION 31 DE DICIEMBRE

ACTIVO

	1995	1996
1. CAJA Y DEPÓSITOS EN BANCOS CENTRALES	2.026	1.953
1.1. Caja.....	776	693
1.2. Banco de España.....	1.250	1.260
1.3. Otros bancos centrales.....	—	—
2. DEUDAS DEL ESTADO	28.248	23.484
3. ENTIDADES DE CRÉDITO	17.402	27.569
3.1. A la vista.....	1.115	1.094
3.2. Otros créditos.....	16.287	26.475
4. CRÉDITOS SOBRE CLIENTES	50.428	56.269
5. OBLIGACIONES Y OTROS VALORES DE RENTA FIJA	1.735	1.714
5.1. De emisión pública.....	311	390
5.2. Otros emisores.....	1.424	1.324
Pro-memoria: Títulos propios.....	—	—
6. ACCIONES Y OTROS TÍTULOS DE RENTA VARIABLE	2.025	1.612
7. PARTICIPACIONES	27	—
7.1. En entidades de crédito.....	27	—
7.2. Otras participaciones.....	—	—
8. PARTICIPACIONES EN EMPRESAS DEL GRUPO	—	—
8.1. En entidades de crédito.....	—	—
8.2. Otras.....	—	—
9. ACTIVOS INMATERIALES	—	3
9.1. Gastos de constitución y de primer establecimiento.....	—	—
9.2. Otros gastos amortizables.....	—	3
10. ACTIVOS MATERIALES	2.923	3.309
10.1. Terrenos y edificios de uso propio.....	640	801
10.2. Otros inmuebles.....	1.022	1.034
10.3. Mobiliario, instalaciones y otros.....	1.261	1.474
11. CAPITAL SUSCRITO NO DESEMBOLSADO	—	—
11.1. Dividendos pasivos reclamados no desembolsados.....	—	—
11.2. Resto.....	—	—
12. ACCIONES PROPIAS	—	—
Pro-memoria: Nominal.....	—	—
13. OTROS ACTIVOS	970	947
14. CUENTAS DE PERIODIFICACIÓN	1.460	1.318
15. PÉRDIDAS DEL EJERCICIO	—	—
TOTAL ACTIVO	107.244	118.178

PASIVO

1. ENTIDADES DE CRÉDITO	4.321	4.140
1.1. A la vista.....	—	—
1.2. A plazo o con preaviso.....	4.321	4.140
2. DÉBITOS A CLIENTES	92.928	103.550
2.1. Depósitos de ahorro.....	62.121	70.053
2.1.1. A la vista.....	22.585	23.948
2.1.2. A plazo.....	39.536	46.105
2.2. Otros débitos.....	30.807	33.497
2.2.1. A la vista.....	823	28
2.2.2. A plazo.....	29.984	33.469
3. DÉBITOS REPRESENTADOS POR VALORES NEGOCIABLES	—	—
3.1. Bonos y obligaciones en circulación.....	—	—
3.2. Pagares y otros valores.....	—	—
4. OTROS PASIVOS	787	869
5. CUENTAS DE PERIODIFICACIÓN	1.048	767
6. PROVISIONES PARA RIESGOS Y CARGAS	2.086	1.991
6.1. Fondo de pensionistas.....	1.691	1.875
6.2. Provision para impuestos.....	—	—
6.3. Otras provisiones.....	395	116
6 bis. FONDO PARA RIESGOS BANCARIOS GENERALES	31	31
7. BENEFICIOS DEL EJERCICIO	770	901
8. PASIVOS SUBORDINADOS	1.200	1.200
9. CAPITAL SUSCRITO	—	—
10. PRIMAS DE EMISIÓN	—	—
11. RESERVAS	3.980	4.636
12. RESERVAS DE REVALORIZACIÓN	93	93
13. RESULTADOS DE EJERCICIOS ANTERIORES	—	—
TOTAL PASIVO	107.244	118.178

CUENTAS DE ORDEN

1. PASIVOS CONTINGENTES	1.128	1.175
1.1. Redescuentos, endosos y aceptaciones.....	—	—
1.2. Activos afectos a diversas obligaciones.....	—	—
1.3. Fianzas, avales y cauciones.....	1.079	1.143
1.4. Otros pasivos contingentes.....	49	32
2. COMPROMISOS	4.883	6.406
2.1. Cesiones temporales con opción de recompra.....	—	—
2.2. Disponibles por terceros.....	4.804	6.406
2.3. Otros compromisos.....	79	—

CUENTA DE PÉRDIDAS Y GANANCIAS		1995	1996
1.	Intereses y rendimientos asimilados	10.067	10.218
	De los que: cartera de renta fija	2.712	2.505
2.	Intereses y cargas asimiladas	6.380	6.381
3.	Rendimiento de la cartera de renta variable	49	51
3.1.	De acciones y otros títulos de renta variable	49	51
3.2.	De participaciones	—	—
3.3.	De participaciones en el grupo	—	—
A)	MARGEN DE INTERMEDIACIÓN	3.736	3.888
4.	Comisiones percibidas	467	494
5.	Comisiones pagadas	85	76
6.	Resultados de operaciones financieras	240	253
B)	MARGEN ORDINARIO	4.358	4.559
7.	Otros productos de explotación	2	3
8.	Gastos generales de administración	2.807	2.997
8.1.	Gastos de personal	1.955	2.112
	De los que: sueldos y salarios	1.515	1.617
	cargas sociales	393	436
	De las que: pensiones	33	46
8.2.	Otros gastos administrativos	852	885
9.	Amortización y saneamiento de activos materiales e inmatrimoniales	248	293
10.	Otras cargas de explotación	31	—
C)	MARGEN DE EXPLOTACIÓN	1.274	1.272
15.	Amortización y provisiones para insolvencias (neto)	260	-23
16.	Saneamiento de inmovilizaciones financieras (neto)	—	—
17.	Dotación al Fondo para riesgos bancarios generales	—	—
18.	Beneficios extraordinarios	263	180
19.	Quebrantos extraordinarios	143	114
D)	RESULTADO ANTES DE IMPUESTOS	1.134	1.361
20.	Impuesto sobre beneficios	364	460
E)	RESULTADO DEL EJERCICIO	770	901

APLICACIÓN DEL BENEFICIO

	1995	1996
— A Impuesto de Sociedades	364	460
— A Reservas	593	694
— A Dotación Obra Social	177	207
TOTAL	1.134	1.361

GASTO EN OBRA SOCIAL (Mill. de ptas)

	1995	1996
Área Cultural	101,1	138,7
Área Docente	36,4	41,5
Área Sanitaria.....	1,7	2,6
Área Asistencial.....	34,2	24,6
Área de Investigación	0,3	0,9
TOTAL	173,7	208,3

NÚMERO DE CUENTAS**De Préstamos y Créditos:**

	1995	1996
Vivienda y Const.	6.863	7.921
Agricultura	108	114
Industria	5.773	5.988
Comercio	3.876	4.351
Servicios.....	1.659	1.561
Partic. y varios	10.937	20.620
Sin clasificar	6.806	206
TOTAL	36.022	40.761

De Acreedores

	1995	1996
Sector Público.....	78	141
Sector Privado.....	209.897	212.211
— Ctas.Ctes.	26.940	26.470
— Ahorro	71.726	71.925
— A Plazo	111.231	113.816
No Residentes	20	17
TOTAL	209.995	212.369

NÚMERO DE EMPLEADOS POR CATEGORIAS LABORALES

	1995	1996
De Administración y Gestión.....	335	341
	1995	1996
Jefes	79	85
Oficiales	156	150
Auxiliares	100	106
Titulados	1	1
Informática	—	—
Ayudantes de Ahorro	2	2
Otros	9	8
TOTAL ACTIVIDADES ORDINARIAS Y ATÍPICAS	347	352
Personal OS.....	—	—
TOTAL	347	352
Hombres	268	266
Mujeres.....	79	86

NÚMERO DE CAJEROS AUTOMÁTICOS: 68**NÚMERO DE OFICINAS OPERATIVAS:** 68**NÚMERO DE TARJETAS EMITIDAS:** 42.946

CAIXA D'ESTALVIS DE MANRESA

Fecha de creación: 1865
Domicilio social: *Passeig Pere III, 24 - 08240 MANRESA (Barcelona)*
Número de Teléfono: 93/878.27.00
Telefax: 93/878.27.25
Federación Catalana

ASAMBLEA GENERAL

Presidente: D. Valentin Roqueta Guillamet
Vicepresidente: D. Ramon Busquet Guixé

Número de Consejeros Generales: 105

CONSEJO DE ADMINISTRACIÓN

Presidente: D. Valentin Roqueta Guillamet
Vicepresidente: D. Ramon Busquet Guixé
Vocales: D. José Alabern Valenti, D.^a Rosa Batlló Dam, D. Pedro Calvet Tordera, D. Jaume Capdevila Bartoló, D.^a Monserrat Creus Andreu, D. Marius Fígols Pedrosa, D. Francesc Iglesias Sala, D. Francesc de Puig Viladrich, D. Rosend Pujol Oliva, D. Francisco Romera Rodríguez, D. Josep M. Talló Cantallops
Secretario: D. Luis Planas Martínez
Vicesecretario: D. Antonio Negro Garrido
Director General: D. Adolfo Todó Rovira

COMISIÓN DE CONTROL

Presidente: D. Joan G,ell Marqués
Vicepresidente: D. Santiago Perich Calvet
Vocales: D. Ramon Mir Ferrer, D. Jaume Torras Casas
Secretario: D. Pere Puigdollers Guix

BALANCE DE SITUACIÓN (Mill. de ptas.)**ACTIVO**

	1995	1996
1. CAJA Y DEPÓSITOS EN BANCOS CENTRALES	4.275	4.179
1.1. Caja	1.699	1.424
1.2. Banco de España	2.576	2.755
1.3. Otros bancos centrales	—	—
2. DEUDAS DEL ESTADO	57.784	70.834
3. ENTIDADES DE CRÉDITO	42.085	55.882
3.1. A la vista	3.777	2.184
3.2. Otros créditos	38.308	53.698
4. CRÉDITOS SOBRE CLIENTES	86.282	95.421
5. OBLIGACIONES Y OTROS VALORES DE RENTA FIJA	2.624	2.494
5.1. De emisión pública	2	2
5.2. Otros emisores	2.622	2.492
<i>Pro-memoria: Títulos propios</i>	75	1
6. ACCIONES Y OTROS TÍTULOS DE RENTA VARIABLE	1.309	2.001
7. PARTICIPACIONES	96	95
7.1. En entidades de crédito	—	—
7.2. Otras participaciones	96	95
8. PARTICIPACIONES EN EMPRESAS DEL GRUPO	405	413
8.1. En entidades de crédito	—	—
8.2. Otras	405	413
9. ACTIVOS INMATERIALES	—	—
9.1. Gastos de constitución y de primer establecimiento	—	—
9.2. Otros gastos amortizables	—	—
10. ACTIVOS MATERIALES	3.797	4.208
10.1. Terrenos y edificios de uso propio	1.382	1.840
10.2. Otros inmuebles	260	314
10.3. Mobiliario, instalaciones y otros	2.155	2.054
11. CAPITAL SUSCRITO NO DESEMBOLSADO	—	—
11.1. Dividendos pasivos reclamados no desembolsados	—	—
11.2. Resto	—	—
12. ACCIONES PROPIAS	—	—
<i>Pro-memoria: Nominal</i>	—	—
13. OTROS ACTIVOS	1.337	1.577
14. CUENTAS DE PERIODIFICACIÓN	3.113	3.910
15. PÉRDIDAS DEL EJERCICIO	—	—
TOTAL ACTIVO	203.107	241.014

PASIVO

1. ENTIDADES DE CRÉDITO	18.615	35.679
1.1. A la vista	2	—
1.2. A plazo o con preaviso	18.613	35.679
2. DÉBITOS A CLIENTES	160.183	177.691
2.1. Depósitos de ahorro	131.335	134.295
2.1.1. A la vista	49.697	51.392
2.1.2. A plazo	81.638	82.903
2.2. Otros débitos	28.848	43.396
2.2.1. A la vista	2.059	206
2.2.2. A plazo	26.789	43.190
3. DÉBITOS REPRESENTADOS POR VALORES NEGOCIABLES	8.412	9.410
3.1. Bonos y obligaciones en circulación	8.412	9.410
3.2. Pagares y otros valores	—	—
4. OTROS PASIVOS	312	710
5. CUENTAS DE PERIODIFICACIÓN	3.150	2.895
6. PROVISIONES PARA RIESGOS Y CARGAS	629	1.189
6.1. Fondo de pensionistas	107	115
6.2. Provision para impuestos	50	50
6.3. Otras provisiones	472	1.024
6 bis. FONDO PARA RIESGOS BANCARIOS GENERALES	—	—
7. BENEFICIOS DEL EJERCICIO	1.164	1.415
8. PASIVOS SUBORDINADOS	2.000	2.000
9. CAPITAL SUSCRITO	—	—
11. PRIMAS DE EMISIÓN	—	—
11. RESERVAS	8.642	9.506
12. RESERVAS DE REVALORIZACIÓN	—	519
13. RESULTADOS DE EJERCICIOS ANTERIORES	—	—
TOTAL PASIVO	203.107	241.014

CUENTAS DE ORDEN

1. PASIVOS CONTINGENTES	2.387	2.858
1.1. Redescuentos, endosos y aceptaciones	—	—
1.2. Activos afectos a diversas obligaciones	—	—
1.3. Fianzas, avales y cauciones	2.208	2.613
1.4. Otros pasivos contingentes	179	245
2. COMPROMISOS	23.617	26.204
2.1. Cesiones temporales con opción de recompra	—	—
2.2. Disponibles por terceros	21.107	24.228
2.3. Otros compromisos	2.510	1.976

CUENTA DE PÉRDIDAS Y GANANCIAS (Mill. de ptas.)		1995	1996
1.	Intereses y rendimientos asimilados	16.892	19.418
	De los que: cartera de renta fija	5.655	6.355
2.	Intereses y cargas asimiladas	10.321	12.257
3.	Rendimiento de la cartera de renta variable	76	89
3.1.	De acciones y otros títulos de renta variable	71	84
3.2.	De participaciones	5	5
3.3.	De participaciones en el grupo	—	—
A)	MARGEN DE INTERMEDIACIÓN	6.647	7.250
4.	Comisiones percibidas	1.060	1.304
5.	Comisiones pagadas	259	299
6.	Resultados de operaciones financieras	-39	45
B)	MARGEN ORDINARIO	7.409	8.300
7.	Otros productos de explotación	14	17
8.	Gastos generales de administración	4.765	4.988
8.1.	Gastos de personal.	3.162	3.273
	De los que: sueldos y salarios	2.432	2.527
	cargas sociales	616	585
	De las que: pensiones	71	19
8.2.	Otros gastos administrativos	1.603	1.715
9.	Amortización y saneamiento de activos materiales e inmateriales ..	544	580
10.	Otras cargas de explotación	24	—
C)	MARGEN DE EXPLOTACIÓN	2.090	2.750
15.	Amortización y provisiones para insolvencias (neto)	738	21
16.	Saneamiento de inmovilizaciones financieras (neto)	—	-18
17.	Dotación al Fondo para riesgos bancarios generales	—	—
18.	Beneficios extraordinarios	431	376
19.	Quebrantos extraordinarios	140	741
D)	RESULTADO ANTES DE IMPUESTOS	1.643	2.383
20.	Impuesto sobre beneficios	479	968
E)	RESULTADO DEL EJERCICIO	1.164	1.415

APLICACIÓN DEL BENEFICIO (Mill. de ptas.)

	1995	1996
— A Impuesto de Sociedades	479	968
— A Reservas	864	1.065
— A Dotación Obra Social	300	350
TOTAL	1.643	2.383

GASTO EN OBRA SOCIAL (Mill. de ptas)

	1995	1996
Área Cultural	135,4	192,9
Área Docente	165,4	178,3
Área Sanitaria.....	44,4	2,0
Área Asistencial.....	64,8	41,1
Área de Investigación	12,7	8,4
TOTAL	422,7	422,7

NÚMERO DE CUENTAS**De Préstamos y Créditos:**

	1995	1996
Vivienda y Const.	12.476	13.814
Agricultura	500	661
Industria	1.171	1.292
Comercio	1.635	1.990
Servicios.....	1.200	1.430
Partic. y varios	19.135	19.762
Sin clasificar	29.798	—
TOTAL	65.915	38.949

De Acreedores

	1995	1996
Sector Público.....	364	293
Sector Privado.....	260.255	258.356
— Ctas.Ctes.	38.897	39.900
— Ahorro	184.732	182.740
— A Plazo	36.626	35.716
No Residentes	170	181
TOTAL	260.789	258.830

NÚMERO DE EMPLEADOS POR CATEGORIAS LABORALES

	1995	1996
De Administración y Gestión.....	487	480
	1995	1996
Jefes	107	106
Oficiales	282	281
Auxiliares	98	93
Titulados	3	3
Informática	—	—
Ayudantes de Ahorro	—	—
Otros	14	13
TOTAL ACTIVIDADES ORDINARIAS Y ATÍPICAS	504	496
Personal OS	4	—
TOTAL	508	496
Hombres	417	406
Mujeres	91	90

NÚMERO DE CAJEROS AUTOMÁTICOS: 113**NÚMERO DE OFICINAS OPERATIVAS:** 107**NÚMERO DE TARJETAS EMITIDAS:** 81.659

CAIXA D'ESTALVIS LAIETANA

Fecha de creación: 1863
Domicilio social: *Palau, 18 - 08301 MATARO (Barcelona)*
Número de Teléfono: 93/796.04.50
Telefax: 93/755.17.22
Federación Catalana

ASAMBLEA GENERAL

Presidente: D. Antonio Bonamusa Saurí
Vicepresidentes: 1.º: D. Raimundo Jaumandreu Ros
2.º: D. Arturo Codina Barnet

Número de Consejeros Generales: 100
Número de Compromisarios: 600

CONSEJO DE ADMINISTRACIÓN

Presidente: D. Antonio Bonamusa Saurí
Vicepresidentes: 1.º: D. Raimundo Jaumandreu Ros
2.º: D. Arturo Codina Barnet
Vocales: D. Josep Azuara González, D. Carles Cabré Junqueras, D. Josep Clapés Juncá, D. Jaume Comas Fariclé, D. Julián Gil Tejedor, D. Francesc López Jordá, D. Joaquín Martínez Sacristan, D. Joaquín Sibina Cabot, D. José Soley Catalá
Secretario: D. Pedro-Antonio de Doria Lagunas
Director General: D. Pedro-Antonio de Doria Lagunas

COMISIÓN DE CONTROL

Presidente: D. Jorge Buscà Colell
Vocales: D. Enrique Algueró Guasch, D. Manuel de Bes Ordóñez, D. Miguel Gil Galés, D. Josep Mañach Serra, D. Pere Soler Pajuelo
Secretario: D. Fidel Romeu Llanas

BALANCE DE SITUACIÓN (Mill. de ptas.)

	1995	1996
ACTIVO		
1. CAJA Y DEPÓSITOS EN BANCOS CENTRALES	5.035	4.863
1.1. Caja	2.228	1.950
1.2. Banco de España	2.807	2.913
1.3. Otros bancos centrales	—	—
2. DEUDAS DEL ESTADO	56.959	55.704
3. ENTIDADES DE CRÉDITO	26.048	24.428
3.1. A la vista	2.708	2.749
3.2. Otros créditos	23.340	21.679
4. CRÉDITOS SOBRE CLIENTES	104.261	119.338
5. OBLIGACIONES Y OTROS VALORES DE RENTA FIJA	13.085	17.738
5.1. De emisión pública	7.906	12.418
5.2. Otros emisores	5.179	5.320
<i>Pro-memoria: Títulos propios</i>	—	—
6. ACCIONES Y OTROS TÍTULOS DE RENTA VARIABLE	613	1.011
7. PARTICIPACIONES	46	47
7.1. En entidades de crédito	45	45
7.2. Otras participaciones	1	2
8. PARTICIPACIONES EN EMPRESAS DEL GRUPO	250	250
8.1. En entidades de crédito	—	—
8.2. Otras	250	250
9. ACTIVOS INMATERIALES	—	50
9.1. Gastos de constitución y de primer establecimiento	—	—
9.2. Otros gastos amortizables	—	50
10. ACTIVOS MATERIALES	11.935	15.389
10.1. Terrenos y edificios de uso propio	5.507	8.115
10.2. Otros inmuebles	5.013	5.813
10.3. Mobiliario, instalaciones y otros	1.415	1.461
11. CAPITAL SUSCRITO NO DESEMBOLSADO	—	—
11.1. Dividendos pasivos reclamados no desembolsados	—	—
11.2. Resto	—	—
12. ACCIONES PROPIAS	—	—
<i>Pro-memoria: Nominal</i>	—	—
13. OTROS ACTIVOS	2.554	2.746
14. CUENTAS DE PERIODIFICACIÓN	2.503	1.988
15. PÉRDIDAS DEL EJERCICIO	—	—
TOTAL ACTIVO	223.289	243.552
PASIVO		
1. ENTIDADES DE CRÉDITO	11.621	8.508
1.1. A la vista	—	—
1.2. A plazo o con preaviso	11.621	8.508
2. DÉBITOS A CLIENTES	187.763	207.061
2.1. Depósitos de ahorro	142.006	155.855
2.1.1. A la vista	35.603	38.164
2.1.2. A plazo	106.403	117.691
2.2. Otros débitos	45.757	51.206
2.2.1. A la vista	1.278	1.186
2.2.2. A plazo	44.479	50.020
3. DÉBITOS REPRESENTADOS POR VALORES NEGOCIABLES	—	—
3.1. Bonos y obligaciones en circulación	—	—
3.2. Pagares y otros valores	—	—
4. OTROS PASIVOS	630	1.341
5. CUENTAS DE PERIODIFICACIÓN	3.902	3.028
6. PROVISIONES PARA RIESGOS Y CARGAS	3.070	3.895
6.1. Fondo de pensionistas	1.757	1.848
6.2. Provisión para impuestos	—	—
6.3. Otras provisiones	1.313	2.047
6 bis. FONDO PARA RIESGOS BANCARIOS GENERALES	—	—
7. BENEFICIOS DEL EJERCICIO	1.272	1.349
8. PASIVOS SUBORDINADOS	3.000	3.000
9. CAPITAL SUSCRITO	—	—
10. PRIMAS DE EMISIÓN	—	—
11. RESERVAS	12.031	15.370
12. RESERVAS DE REVALORIZACIÓN	—	—
13. RESULTADOS DE EJERCICIOS ANTERIORES	—	—
TOTAL PASIVO	223.289	243.552
CUENTAS DE ORDEN		
1. PASIVOS CONTINGENTES	1.891	2.715
1.1. Redescuentos, endosos y aceptaciones	—	—
1.2. Activos afectos a diversas obligaciones	—	—
1.3. Fianzas, avales y cauciones	1.795	2.571
1.4. Otros pasivos contingentes	96	144
2. COMPROMISOS	12.054	12.573
2.1. Cesiones temporales con opción de recompra	—	—
2.2. Disponibles por terceros	11.841	12.573
2.3. Otros compromisos	213	—

CUENTA DE PERDIDAS Y GANANCIAS (Mill. de ptas.)		1995	1996
1.	Intereses y rendimientos asimilados	20.275	22.314
	De los que: cartera de renta fija	6.552	6.876
2.	Intereses y cargas asimiladas	14.124	15.108
3.	Rendimiento de la cartera de renta variable	534	569
3.1.	De acciones y otros títulos de renta variable	149	156
3.2.	De participaciones	—	—
3.3.	De participaciones en el grupo	385	413
A)	MARGEN DE INTERMEDIACIÓN	6.685	7.775
4.	Comisiones percibidas	1.347	1.558
5.	Comisiones pagadas	513	577
6.	Resultados de operaciones financieras	149	347
B)	MARGEN ORDINARIO	7.668	9.103
7.	Otros productos de explotación	310	145
8.	Gastos generales de administración	4.847	5.069
8.1.	Gastos de personal	3.469	3.697
	De los que: sueldos y salarios	2.804	2.947
	cargas sociales	604	644
	De las que: pensiones	—	—
8.2.	Otros gastos administrativos	1.378	1.372
9.	Amortización y saneamiento de activos materiales e inmatereales ...	509	559
10.	Otras cargas de explotación	37	12
C)	MARGEN DE EXPLOTACIÓN	2.585	3.608
15.	Amortización y provisiones para insolvencias (neto)	788	1.037
16.	Saneamiento de inmovilizaciones financieras (neto)	-25	—
17.	Dotación al Fondo para riesgos bancarios generales	—	—
18.	Beneficios extraordinarios	287	401
19.	Quebrantos extraordinarios	449	1.050
D)	RESULTADO ANTES DE IMPUESTOS	1.660	1.922
20.	Impuesto sobre beneficios	388	573
E)	RESULTADO DEL EJERCICIO	1.272	1.349

APLICACION DEL BENEFICIO (Mill. de ptas.)

	1995	1996
— A Impuesto de Sociedades	388	573
— A Reservas	1.042	1.109
— A Dotación Obra Social	230	240
TOTAL	1.660	1.922

GASTO EN OBRA SOCIAL (Mill. de ptas)

	1995	1996
Área Cultural	124,2	170,8
Área Docente	46,2	50,0
Área Sanitaria.....	2,0	2,0
Área Asistencial.....	31,6	38,0
Área de Investigación	—	—
TOTAL	204,0	260,8

NÚMERO DE CUENTAS**De Préstamos y Créditos:**

	1995	1996
Vivienda y Const.	19.165	20.568
Agricultura	69	79
Industria	2.386	2.410
Comercio	2.900	2.884
Servicios.....	2.878	2.899
Partic. y varios	18.873	20.757
Sin clasificar	332	268
TOTAL	46.603	49.865

De Acreedores

	1995	1996
Sector Público.....	159	1.632
Sector Privado.....	292.995	291.695
— Ctas.Ctes.	79.937	68.333
— Ahorro.....	169.632	176.394
— A Plazo.....	43.426	46.968
No Residentes.....	1.482	1.449
TOTAL	294.636	294.776

NÚMERO DE EMPLEADOS POR CATEGORIAS LABORALES

	1995	1996
De Administración y Gestión.....	497	503
	1995	1996
Jefes	138	144
Oficiales	219	220
Auxiliares	140	139
Titulados	5	5
Informática	27	28
Ayudantes de Ahorro	27	26
Otros	22	55
TOTAL ACTIVIDADES ORDINARIAS Y ATÍPICAS	578	617
Personal OS	—	—
TOTAL	578	617
Hombres	502	523
Mujeres	76	94

NÚMERO DE CAJEROS AUTOMÁTICOS: 140**NÚMERO DE OFICINAS OPERATIVAS:** 134**NÚMERO DE TARJETAS EMITIDAS:** 73.356

CAJA DE AHORROS DE MURCIA

Fecha de creación: 1965
Domicilio social: Av. Gran Vía, 23 - 30005 MURCIA
Número de Teléfono: 968/36.16.00
Telefax: 968/24.93.53

ASAMBLEA GENERAL

Presidente: D. Ramón Ojeda Valcárcel
Vicepresidente: D. Juan Roca Guillamón

Número de Consejeros Generales: 100

CONSEJO DE ADMINISTRACION

Presidente: D. Ramón Ojeda Valcárcel
Vicepresidente: D. Juan Roca Guillamón
Vocales: D. Vicente Hernández Baño, D. Crispulo Picón Giménez, D. Francisco Lorenzo Fernández, D. José Antonio Lozano Teruel, D. Miguel Angel Cámara Botía, D. José Luis Sánchez Alegre, D. Juan Antonio Sánchez Conesa, D. Alfonso Luis Castaño Penalba, D. Ginés Sánchez de la Villa, D. Francisco Javier García Elbal, D. Francisco Rodríguez Soler, D.^a M.^a Dolores García Sáez
Secretario: D. Juan Desmonts Gutiérrez
Director General: D. Carlos Egea Krauel

COMISION DE CONTROL

Presidente: D. Joaquin Moya-Angeler Sánchez
Vicepresidente: D. Ceferino Bañón Albacete
Vocales: D. Juan Guzmán López, D. Lázaro Mellado Sánchez, D. Andrés Cánovas González, D. Dionisio González Otazo
Secretario: D. Pedro Molina Buendía

BALANCE DE SITUACIÓN (Mill. de ptas.)

	1995	1996
ACTIVO		
1. CAJA Y DEPÓSITOS EN BANCOS CENTRALES	9.704	11.776
1.1. Caja	3.289	3.999
1.2. Banco de España	6.415	7.777
1.3. Otros bancos centrales.....	—	—
2. DEUDAS DEL ESTADO	43.945	60.011
3. ENTIDADES DE CRÉDITO	105.011	114.188
3.1. A la vista	3.108	3.663
3.2. Otros créditos	101.903	110.525
4. CRÉDITOS SOBRE CLIENTES	269.268	321.937
5. OBLIGACIONES Y OTROS VALORES DE RENTA FIJA.....	43.482	32.585
5.1. De emisión pública	12.188	9.443
5.2. Otros emisores	31.294	23.142
<i>Pro-memoria: Títulos propios</i>	—	—
6. ACCIONES Y OTROS TÍTULOS DE RENTA VARIABLE	1.763	2.117
7. PARTICIPACIONES	1.340	1.375
7.1. En entidades de crédito.....	95	95
7.2. Otras participaciones	1.245	1.280
8. PARTICIPACIONES EN EMPRESAS DEL GRUPO	216	217
8.1. En entidades de crédito.....	—	—
8.2. Otras	216	217
9. ACTIVOS INMATERIALES.....	1.140	760
9.1. Gastos de constitución y de primer establecimiento	—	—
9.2. Otros gastos amortizables	1.140	760
10. ACTIVOS MATERIALES	13.487	16.055
10.1. Terrenos y edificios de uso propio	5.216	6.746
10.2. Otros inmuebles	2.295	1.926
10.3. Mobiliario, instalaciones y otros.....	5.976	7.383
11. CAPITAL SUSCRITO NO DESEMBOLSADO	—	—
11.1. Dividendos pasivos reclamados no desembolsados	—	—
11.2. Resto	—	—
12. ACCIONES PROPIAS	—	—
<i>Pro-memoria: Nominal</i>	—	—
13. OTROS ACTIVOS	5.963	5.043
14. CUENTAS DE PERIODIFICACIÓN	6.276	5.902
15. PÉRDIDAS DEL EJERCICIO	—	—
TOTAL ACTIVO	501.595	571.966
PASIVO		
1. ENTIDADES DE CRÉDITO	52.176	56.049
1.1. A la vista	202	—
1.2. A plazo o con preaviso	51.974	56.049
2. DÉBITOS A CLIENTES	398.276	454.610
2.1. Depósitos de ahorro	363.894	413.957
2.1.1. A la vista	162.609	187.265
2.1.2. A plazo	201.285	226.692
2.2. Otros débitos	34.382	40.653
2.2.1. A la vista	5.352	209
2.2.2. A plazo	29.030	40.444
3. DÉBITOS REPRESENTADOS POR VALORES NEGOCIABLES	—	—
3.1. Bonos y obligaciones en circulación	—	—
3.2. Pagarés y otros valores	—	—
4. OTROS PASIVOS	3.932	4.529
5. CUENTAS DE PERIODIFICACIÓN	6.791	6.468
6. PROVISIONES PARA RIESGOS Y CARGAS	1.054	949
6.1. Fondo de pensionistas	—	—
6.2. Provisión para impuestos	—	—
6.3. Otras provisiones	1.054	949
6 bis. FONDO PARA RIESGOS BANCARIOS GENERALES	1.210	1.206
7. BENEFICIOS DEL EJERCICIO	5.856	7.246
8. PASIVOS SUBORDINADOS	7.000	8.500
9. CAPITAL SUSCRITO	3	3
10. PRIMAS DE EMISIÓN	—	—
11. RESERVAS	25.081	29.927
12. RESERVAS DE REVALORIZACIÓN	187	2.450
13. RESULTADOS DE EJERCICIOS ANTERIORES	29	29
TOTAL PASIVO	501.595	571.966
CUENTAS DE ORDEN		
1. PASIVOS CONTINGENTES	18.989	22.038
1.1. Redescuentos, endosos y aceptaciones	—	—
1.2. Activos afectos a diversas obligaciones.....	17	17
1.3. Fianzas, avales y cauciones	18.279	21.336
1.4. Otros pasivos contingentes	693	685
2. COMPROMISOS	34.792	41.636
2.1. Cesiones temporales con opción de recompra	—	—
2.2. Disponibles por terceros.....	34.361	41.348
2.3. Otros compromisos	431	288

CUENTA DE PÉRDIDAS Y GANANCIAS (Mill. de ptas.)		1995	1996
1.	Intereses y rendimientos asimilados	47.539	48.067
	De los que: cartera de renta fija	8.102	8.342
2.	Intereses y cargas asimiladas	27.518	25.567
3.	Rendimiento de la cartera de renta variable.....	73	50
3.1.	De acciones y otros títulos de renta variable....	45	12
3.2.	De participaciones.....	28	38
3.3.	De participaciones en el grupo	—	—
A)	MARGEN DE INTERMEDIACIÓN	20.094	22.550
4.	Comisiones percibidas	2.868	3.671
5.	Comisiones pagadas	321	542
6.	Resultados de operaciones financieras.....	-26	2.023
B)	MARGEN ORDINARIO	22.615	27.702
7.	Otros productos de explotación	7	3
8.	Gastos generales de administración	11.087	11.988
8.1.	Gastos de personal.....	7.554	8.287
	De los que: sueldos y salarios.....	5.853	6.293
	cargas sociales.....	1.331	1.389
	De las que: pensiones.....	—	—
8.2.	Otros gastos administrativos	3.533	3.701
9.	Amortización y saneamiento de activos materiales e inmatrimales ...	1.583	2.709
10.	Otras cargas de explotación	65	—
C)	MARGEN DE EXPLOTACIÓN	9.887	13.008
15.	Amortización y provisiones para insolvencias (neto)	2.248	2.863
16.	Saneamiento de inmovilizaciones financieras (neto)	—	—
17.	Dotación al Fondo para riesgos bancarios generales.....	—	—
18.	Beneficios extraordinarios	625	515
19.	Quebrantos extraordinarios	253	591
D)	RESULTADO ANTES DE IMPUESTOS	8.011	10.069
20.	Impuesto sobre beneficios.....	2.155	2.823
E)	RESULTADO DEL EJERCICIO	5.856	7.246

APLICACIÓN DEL BENEFICIO (Mill. de ptas.)

	1995	1996
— A Impuesto de Sociedades	2.155	2.823
— A Reservas	4.656	5.646
— A Dotación Obra Social.....	1.200	1.600
TOTAL	8.011	10.069

GASTO EN OBRA SOCIAL (Mill. de ptas)

	<u>1995</u>	<u>1996</u>
Área Cultural	681,7	819,5
Área Docente	101,8	125,0
Área Sanitaria.....	12,7	16,3
Área Asistencial.....	26,9	43,4
Área de Investigación	41,9	120,8
TOTAL	<u>865,0</u>	<u>1.125,0</u>

NÚMERO DE CUENTAS**De Préstamos y Créditos:**

	<u>1995</u>	<u>1996</u>
Vivienda y Const.	48.807	50.295
Agricultura	11.431	14.054
Industria	31.408	30.414
Comercio	31.195	25.935
Servicios.....	12.535	11.389
Partic. y varios	42.271	65.194
Sin clasificar	2.599	185
TOTAL.....	<u>180.246</u>	<u>197.466</u>

De Acreedores

	<u>1995</u>	<u>1996</u>
Sector Público.....	1.088	911
Sector Privado.....	692.718	701.510
— Ctas.Ctes.	79.495	80.241
— Ahorro	523.666	530.128
— A Plazo	89.557	91.141
No Residentes.....	4.156	6.970
TOTAL.....	<u>697.962</u>	<u>709.391</u>

NÚMERO DE EMPLEADOS POR CATEGORIAS LABORALES

	<u>1995</u>	<u>1996</u>
De Administración y Gestión.....	1.181	1.240
	<u>1995</u>	<u>1996</u>
Jefes	188	297
Oficiales.....	721	642
Auxiliares	272	301
Titulados	10	10
Informática	53	53
Ayudantes de Ahorro	79	93
Otros	17	15
TOTAL ACTIVIDADES ORDINARIAS Y ATÍPICAS.....	<u>1.340</u>	<u>1.411</u>
Personal OS.....	6	6
TOTAL	<u>1.346</u>	<u>1.417</u>
Hombres	1.029	1.072
Mujeres.....	317	345

NUMERO DE CAJEROS AUTOMÁTICOS: 198

NUMERO DE OFICINAS OPERATIVAS: 254

NUMERO DE TARJETAS EMITIDAS: 153.065

CAJA DE AHORROS Y MONTE DE PIEDAD DE ONTINYENT

Fecha de creación: 1884
Domicilio social: Pl. Santo Domingo, 24 - 46870 ONTINYENT (Valencia)
Número de Teléfono: 96/291.91.00
Telefax: 96/291.91.90
Federación Valenciana

ASAMBLEA GENERAL

Presidente: D. Ricardo García Bayo
Vicepresidentes: 1.º: D. Joan-Ignasi Pla Durá
2.º: D. Joan Cambra Mataix

Número de Consejeros Generales: 68

CONSEJO DE ADMINISTRACION

Presidente: D. Ricardo García Bayo
Vicepresidentes: 1.º: D. Joan-Ignasi Pla Durá
2.º: D. Joan Cambra Mataix
Vocales: D. Roberto Borrás Soler, D. Miguel Ferri Sais, D. Vicente Fuset Ferrero, D. Manuel Gandia Navarro, D. Vicent-Enric Herrero Guillem, D. Rafael-Antonio Llin Francés, D.^a Ana-Maria Micó Linares, D. Francisco-Miguel Pacheco Notario, D. Francisco Sanz Esteve, D. Francesc Tortosa Llin, D.^a Maria-Fé Tribaldos Resta
Secretaria: D.^a Mercedes Ferri Belda
Director General: D. Francisco Sanchis Penadés

COMISIÓN DE CONTROL

Presidente: D. Andréu Gramage García
Vicepresidente: D. Josep-Antoni Francés Esteve
Vocales: D. Vicente García Roselló, D. Antonio Sais Salvador, D.^a Maria-Esther Soriano Martinez
Secretario: D. Vicente Salvador Eulalia

BALANCE DE SITUACIÓN (Mill. de ptas.)**ACTIVO**

	1995	1996
1. CAJA Y DEPÓSITOS EN BANCOS CENTRALES	1.204	1.386
1.1. Caja	400	424
1.2. Banco de España	804	962
1.3. Otros bancos centrales	—	—
2. DEUDAS DEL ESTADO	3.751	4.044
3. ENTIDADES DE CRÉDITO	4.249	2.038
3.1. A la vista	845	554
3.2. Otros créditos	3.404	1.484
4. CRÉDITOS SOBRE CLIENTES	30.725	33.771
5. OBLIGACIONES Y OTROS VALORES DE RENTA FIJA	2.093	3.262
5.1. De emisión pública	757	1.621
5.2. Otros emisores	1.336	1.641
<i>Pro-memoria: Títulos propios</i>	—	—
6. ACCIONES Y OTROS TÍTULOS DE RENTA VARIABLE	146	277
7. PARTICIPACIONES	37	36
7.1. En entidades de crédito	23	23
7.2. Otras participaciones	14	13
8. PARTICIPACIONES EN EMPRESAS DEL GRUPO	—	—
8.1. En entidades de crédito	—	—
8.2. Otras	—	—
9. ACTIVOS INMATERIALES	—	49
9.1. Gastos de constitución y de primer establecimiento	—	—
9.2. Otros gastos amortizables	—	49
10. ACTIVOS MATERIALES	1.427	1.824
10.1. Terrenos y edificios de uso propio	518	792
10.2. Otros inmuebles	482	518
10.3. Mobiliario, instalaciones y otros	427	514
11. CAPITAL SUSCRITO NO DESEMBOLSADO	—	—
11.1. Dividendos pasivos reclamados no desembolsados	—	—
11.2. Resto	—	—
12. ACCIONES PROPIAS	—	—
<i>Pro-memoria: Nominal</i>	—	—
13. OTROS ACTIVOS	256	116
14. CUENTAS DE PERIODIFICACIÓN	700	645
15. PÉRDIDAS DEL EJERCICIO	—	—
TOTAL ACTIVO	44.588	47.448

PASIVO

1. ENTIDADES DE CRÉDITO	4.839	3.509
1.1. A la vista	—	158
1.2. A plazo o con preaviso	4.839	3.351
2. DÉBITOS A CLIENTES	34.983	38.506
2.1. Depósitos de ahorro	32.583	36.971
2.1.1. A la vista	13.707	15.816
2.1.2. A plazo	18.876	21.155
2.2. Otros débitos	2.400	1.535
2.2.1. A la vista	—	—
2.2.2. A plazo	2.400	1.535
3. DÉBITOS REPRESENTADOS POR VALORES NEGOCIABLES	—	—
3.1. Bonos y obligaciones en circulación	—	—
3.2. Pagares y otros valores	—	—
4. OTROS PASIVOS	557	607
5. CUENTAS DE PERIODIFICACIÓN	450	484
6. PROVISIONES PARA RIESGOS Y CARGAS	943	920
6.1. Fondo de pensionistas	636	687
6.2. Provisión para impuestos	—	—
6.3. Otras provisiones	307	233
6 bis. FONDO PARA RIESGOS BANCARIOS GENERALES	17	11
7. BENEFICIOS DEL EJERCICIO	349	422
8. PASIVOS SUBORDINADOS	—	—
9. CAPITAL SUSCRITO	—	—
10. PRIMAS DE EMISIÓN	—	—
11. RESERVAS	2.450	2.717
12. RESERVAS DE REVALORIZACIÓN	—	272
13. RESULTADOS DE EJERCICIOS ANTERIORES	—	—
TOTAL PASIVO	44.588	47.448

CUENTAS DE ORDEN

1. PASIVOS CONTINGENTES	1.889	2.549
1.1. Redescuentos, endosos y aceptaciones	—	—
1.2. Activos afectos a diversas obligaciones	—	—
1.3. Fianzas, avales y cauciones	1.563	1.636
1.4. Otros pasivos contingentes	326	913
2. COMPROMISOS	5.498	6.359
2.1. Cesiones temporales con opción de recompra	—	—
2.2. Disponibles por terceros	5.001	6.185
2.3. Otros compromisos	497	174

CUENTA DE PÉRDIDAS Y GANANCIAS (Mill. de ptas.)

	1995	1996
1. Intereses y rendimientos asimilados	4.089	4.398
De los que: cartera de renta fija	449	619
2. Intereses y cargas asimiladas	2.224	2.456
3. Rendimiento de la cartera de renta variable	3	3
3.1. De acciones y otros títulos de renta variable	—	—
3.2. De participaciones	3	3
3.3. De participaciones en el grupo	—	—
A) MARGEN DE INTERMEDIACIÓN	1.868	1.945
4. Comisiones percibidas	287	337
5. Comisiones pagadas	70	86
6. Resultados de operaciones financieras	64	76
B) MARGEN ORDINARIO	2.149	2.272
7. Otros productos de explotación	14	18
8. Gastos generales de administración	1.410	1.519
8.1. Gastos de personal	954	1.026
De los que: sueldos y salarios	724	786
cargas sociales	182	192
De las que: pensiones	7	8
8.2. Otros gastos administrativos	456	493
9. Amortización y saneamiento de activos materiales e inmatrimoniales	100	122
10. Otras cargas de explotación	8	5
C) MARGEN DE EXPLOTACIÓN	645	644
15. Amortización y provisiones para insolvencias (neto)	146	43
16. Saneamiento de inmovilizaciones financieras (neto)	-2	—
17. Dotación al Fondo para riesgos bancarios generales	—	—
18. Beneficios extraordinarios	61	65
19. Quebrantos extraordinarios	55	68
D) RESULTADO ANTES DE IMPUESTOS	507	598
20. Impuesto sobre beneficios	158	176
E) RESULTADO DEL EJERCICIO	349	422

APLICACIÓN DEL BENEFICIO (Mill. de ptas.)

	1995	1996
— A Impuesto de Sociedades	158	176
— A Reservas	262	296
— A Dotación Obra Social	87	126
TOTAL	507	598

GASTO EN OBRA SOCIAL (Miles de Ptas)

	1995	1996
Área Cultural	31,7	56,3
Área Docente	13,0	13,2
Área Sanitaria.....	3,6	3,7
Área Asistencial.....	18,3	39,4
Área de Investigación	—	—
TOTAL	66,6	112,6

NUMERO DE CUENTAS

De Préstamos y Créditos:

	1995	1996
Vivienda y Const.	4.220	4.737
Agricultura	93	92
Industria	11.088	11.827
Comercio	3.090	2.988
Servicios.....	1.606	1.661
Partic. y varios	3.096	3.019
Sin clasificar	727	859
TOTAL.....	23.920	25.183

De Acreedores

	1995	1996
Sector Público.....	75	79
Sector Privado.....	56.098	58.319
— Ctas.Ctes.	13.286	13.461
— Ahorro	34.417	36.035
— A Plazo	8.395	8.823
No Residentes	99	130
TOTAL.....	56.272	58.528

NÚMERO DE EMPLEADOS POR CATEGORIAS LABORALES

	1995	1996
De Administración y Gestión.....	141	141
	1995	1996
Jefes	29	39
Oficiales	62	55
Auxiliares	50	47
Titulados	5	3
Informática	13	13
Ayudantes de Ahorro	14	13
Otros	6	6
TOTAL ACTIVIDADES ORDINARIAS Y ATÍPICAS.....	179	176
Personal OS	1	1
TOTAL	180	177
Hombres	142	140
Mujeres	38	37

NUMERO DE CAJEROS AUTOMATICOS: 29

NUMERO DE OFICINAS OPERATIVAS: 29

NUMERO DE TARJETAS EMITIDAS. 18.619

CAJA DE AHORROS PROVINCIAL DE ORENSE

Fecha de creación: 1933
Domicilio social: *Rua do Paseo, 6 - 32003 ORENSE*
Número de Teléfono: 988/38.91.00
Telefax: 988/23.69.00
Federación de Galicia

ASAMBLEA GENERAL

Presidente: D. David Ferrer Garrido
Vicepresidente: D. Manuel Bermúdez Couso

Número de Consejeros Generales: 80
Número de Compromisarios: 320

CONSEJO DE ADMINISTRACION

Presidente: D. David Ferrer Garrido
Vicepresidente: D. Manuel Bermúdez Couso
Vocales: D.^a Elisa M.^a Pascual Souto, D.^a M.^a de la O Casares Ozores, D. Delmiro Fernández Fernández, D. Pedro Fernández Fernández, D. Francisco González Prieto, D. Alberto L. Iglesias Díaz, D. Heriberto López Salgado, D. José Losada Durán, D. Jorge Vázquez González, D. Manuel Vázquez Outeiriño
Secretario: D. Benito González Pérez
Director General: D. Luis Carrera Pásaro

COMISIÓN DE CONTROL

Presidente: D. José Jaime Vázquez Iglesias
Vocales: D. Andrés Heitor Blanco, D. Senén Iglesias Martínez, D. Antonio Nóvoa Iglesias, D. Modesto Soto Alvarez, D. José L. Vázquez Fernández
Secretario: D.^a Marina Cuquejo Taboada

BALANCE DE SITUACIÓN (Mill. de ptas.)

	1995	1996
ACTIVO		
1. CAJA Y DEPÓSITOS EN BANCOS CENTRALES	5.289	5.242
1.1. Caja	2.015	2.362
1.2. Banco de España	3.274	2.880
1.3. Otros bancos centrales	—	—
2. DEUDAS DEL ESTADO	39.092	40.490
3. ENTIDADES DE CRÉDITO	75.779	75.683
3.1. A la vista	1.250	346
3.2. Otros créditos	74.529	75.337
4. CRÉDITOS SOBRE CLIENTES	82.195	98.739
5. OBLIGACIONES Y OTROS VALORES DE RENTA FIJA	11.141	13.077
5.1. De emisión pública	4.232	5.697
5.2. Otros emisores	6.909	7.380
<i>Pro-memoria: Títulos propios</i>	—	—
6. ACCIONES Y OTROS TÍTULOS DE RENTA VARIABLE	455	520
7. PARTICIPACIONES	—	—
7.1. En entidades de crédito	—	—
7.2. Otras participaciones	—	—
8. PARTICIPACIONES EN EMPRESAS DEL GRUPO	—	—
8.1. En entidades de crédito	—	—
8.2. Otras	—	—
9. ACTIVOS INMATERIALES	8	15
9.1. Gastos de constitución y de primer establecimiento	—	—
9.2. Otros gastos amortizables	8	15
10. ACTIVOS MATERIALES	4.114	5.516
10.1. Terrenos y edificios de uso propio	1.509	2.076
10.2. Otros inmuebles	733	1.058
10.3. Mobiliario, instalaciones y otros	1.872	2.382
11. CAPITAL SUSCRITO NO DESEMBOLSADO	—	—
11.1. Dividendos pasivos reclamados no desembolsados	—	—
11.2. Resto	—	—
12. ACCIONES PROPIAS	—	—
<i>Pro-memoria: Nominal</i>	—	—
13. OTROS ACTIVOS	1.066	866
14. CUENTAS DE PERIODIFICACIÓN	4.102	3.617
15. PÉRDIDAS DEL EJERCICIO	—	—
TOTAL ACTIVO	223.241	243.765
PASIVO		
1. ENTIDADES DE CRÉDITO	20.260	24.015
1.1. A la vista	23	126
1.2. A plazo o con preaviso	20.237	23.889
2. DÉBITOS A CLIENTES	180.510	200.694
2.1. Depósitos de ahorro	170.603	190.056
2.1.1. A la vista	64.694	75.334
2.1.2. A plazo	105.909	114.722
2.2. Otros débitos	9.907	10.638
2.2.1. A la vista	50	19
2.2.2. A plazo	9.857	10.619
3. DÉBITOS REPRESENTADOS POR VALORES NEGOCIABLES	—	—
3.1. Bonos y obligaciones en circulación	—	—
3.2. Pagarés y otros valores	—	—
4. OTROS PASIVOS	1.259	1.091
5. CUENTAS DE PERIODIFICACIÓN	2.812	2.729
6. PROVISIONES PARA RIESGOS Y CARGAS	5.058	279
6.1. Fondo de pensionistas	4.077	—
6.2. Provision para impuestos	—	—
6.3. Otras provisiones	981	279
6 bis. FONDO PARA RIESGOS BANCARIOS GENERALES	28	25
7. BENEFICIOS DEL EJERCICIO	1.705	1.005
8. PASIVOS SUBORDINADOS	3.825	3.825
9. CAPITAL SUSCRITO	2	2
10. PRIMAS DE EMISIÓN	—	—
11. RESERVAS	7.782	9.129
12. RESERVAS DE REVALORIZACIÓN	—	971
13. RESULTADOS DE EJERCICIOS ANTERIORES	—	—
TOTAL PASIVO	223.241	243.765
CUENTAS DE ORDEN		
1. PASIVOS CONTINGENTES	3.248	4.642
1.1. Redescuentos, endosos y aceptaciones	—	—
1.2. Activos afectos a diversas obligaciones	—	—
1.3. Fianzas, avales y cauciones	2.995	4.423
1.4. Otros pasivos contingentes	253	219
2. COMPROMISOS	24.186	24.979
2.1. Cesiones temporales con opción de recompra	—	—
2.2. Disponibles por terceros	24.133	24.966
2.3. Otros compromisos	53	13

CUENTA DE PÉRDIDAS Y GANANCIAS (Mill. de ptas.)

	1995	1996
1. Intereses y rendimientos asimilados	19.664	19.428
De los que: cartera de renta fija	4.462	4.863
2. Intereses y cargas asimiladas	10.444	10.526
3. Rendimiento de la cartera de renta variable	20	14
3.1. De acciones y otros títulos de renta variable	20	14
3.2. De participaciones	—	—
3.3. De participaciones en el grupo	—	—
A) MARGEN DE INTERMEDIACIÓN	9.240	8.916
4. Comisiones percibidas	712	786
5. Comisiones pagadas	228	227
6. Resultados de operaciones financieras	49	74
B) MARGEN ORDINARIO	9.773	9.549
7. Otros productos de explotación	25	27
8. Gastos generales de administración	5.210	5.575
8.1. Gastos de personal	3.902	4.148
De los que: sueldos y salarios	3.031	3.228
cargas sociales	661	723
De las que: pensiones	1	15
8.2. Otros gastos administrativos	1.308	1.427
9. Amortización y saneamiento de activos materiales e inmatrimales	421	442
10. Otras cargas de explotación	32	—
C) MARGEN DE EXPLOTACIÓN	4.135	3.559
15. Amortización y provisiones para insolvencias (neto)	935	517
16. Saneamiento de inmovilizaciones financieras (neto)	-19	-1
17. Dotación al Fondo para riesgos bancarios generales	—	—
18. Beneficios extraordinarios	557	929
19. Quebrantos extraordinarios	856	2.160
D) RESULTADO ANTES DE IMPUESTOS	2.920	1.812
20. Impuesto sobre beneficios	1.215	807
E) RESULTADO DEL EJERCICIO	1.705	1.005

APLICACIÓN DEL BENEFICIO (Mill. de ptas.)

	1995	1996
— A Impuesto de Sociedades	1.215	807
— A Reservas	1.345	680
— A Dotación Obra Social	360	325
TOTAL	2.920	1.812

GASTO EN OBRA SOCIAL (Mill. de ptas)

	<u>1995</u>	<u>1996</u>
Área Cultural	233,9	227,8
Área Docente	19,8	44,3
Área Sanitaria.....	2,5	14,8
Área Asistencial.....	73,4	73,1
Área de Investigación	—	—
TOTAL	<u>329,6</u>	<u>360,0</u>

NÚMERO DE CUENTAS**De Préstamos y Créditos:**

	<u>1995</u>	<u>1996</u>
Vivienda y Const.	8.091	8.320
Agricultura	386	372
Industria	4.447	2.699
Comercio	4.889	4.048
Servicios.....	1.239	1.315
Partic. y varios	8.213	9.735
Sin clasificar	17.222	14.284
TOTAL	<u>44.487</u>	<u>40.773</u>

De Acreedores

	<u>1995</u>	<u>1996</u>
Sector Público.....	376	390
Sector Privado.....	282.740	286.696
— Ctas.Ctes.	52.833	53.930
— Ahorro	198.901	202.459
— A Plazo	31.006	30.307
No Residentes	19.055	18.925
TOTAL	<u>302.171</u>	<u>306.011</u>

NÚMERO DE EMPLEADOS POR CATEGORIAS LABORALES

	<u>1995</u>	<u>1996</u>
De Administración y Gestión.....	563	541
	<u>1995</u>	<u>1996</u>
Jefes	202	211
Oficiales	243	215
Auxiliares	118	115
Titulados	8	8
Informática	35	35
Ayudantes de Ahorro	16	16
Otros	13	10
TOTAL ACTIVIDADES ORDINARIAS Y ATÍPICAS	<u>635</u>	<u>610</u>
Personal OS	4	4
TOTAL	<u>639</u>	<u>614</u>
Hombres	478	454
Mujeres	161	160

NÚMERO DE CAJEROS AUTOMÁTICOS: 65

NÚMERO DE OFICINAS OPERATIVAS: 130

NÚMERO DE TARJETAS EMITIDAS: 76.466

CAJA DE AHORROS DE ASTURIAS

Fecha de creación: 1880
Domicilio social: *Pl. de la Escandalera, 2 - 33003 OVIEDO*
Número de Teléfono: 98/510.22.22
Telefax: 98/521.56.49

ASAMBLEA GENERAL

Presidente: D. Manuel Menéndez Menéndez
Vicepresidente: D. Manuel Muruais Cancio

Número de Consejeros Generales: 160

CONSEJO DE ADMINISTRACIÓN

Presidente: D. Manuel Menéndez Menéndez
Vicepresidente: D. Manuel Muruais Cancio
Vocales: D. Silverio Castro García, D. Leonardo José Verdín Bouza, D. Luis Iturrioz Viñuela, D. Pedro Sanjurjo González, D. José Ignacio Riestra Heres, D. Jesús Enrique Iglesias Fernández, D. Agustín González Sánchez, D. Misael Fernández Porrón, D. José María García Gutierrez, D. Pelayo Rocas Arbesu, D. Gabino de Lorenzo Ferrera, D. Bernardino Iglesias García, D. José Manuel Pastor Pérez, D. Carlos Siñeriz de Paz
Secretario: D. José David Vigil-Escalera Balbona

COMISIÓN DE CONTROL

Presidente: D.^a María del Carmen del Barrio Prallong
Vocales: D. Manuel Alfredo Pérez Menéndez, D. Francisco Javier Garcia Valledor, D. Jesús Carlos Zapico Acebal, D. Enrique Diaz González, D.^a María Virtudes Monteserin Rodríguez, D. Gregorio Pérez Pérez
Representante de la Comunidad Autónoma del Principado de Asturias: D. Arturo Palacios Magdalena
Secretario: D. Tomás Lozano Cordero

BALANCE DE SITUACIÓN (Mill. de ptas.)

	1995	1996
ACTIVO		
1. CAJA Y DEPÓSITOS EN BANCOS CENTRALES	13.107	15.559
1.1. Caja	6.158	6.773
1.2. Banco de España	6.949	8.786
1.3. Otros bancos centrales	—	—
2. DEUDAS DEL ESTADO	75.635	81.847
3. ENTIDADES DE CRÉDITO	101.528	91.686
3.1. A la vista	5.400	3.021
3.2. Otros créditos	96.128	88.665
4. CRÉDITOS SOBRE CLIENTES	340.418	380.020
5. OBLIGACIONES Y OTROS VALORES DE RENTA FIJA	13.878	9.346
5.1. De emisión pública	305	319
5.2. Otros emisores	13.573	9.027
<i>Pro-memoria: Títulos propios</i>	—	—
6. ACCIONES Y OTROS TÍTULOS DE RENTA VARIABLE	3.739	5.962
7. PARTICIPACIONES	8.392	11.327
7.1. En entidades de crédito	118	118
7.2. Otras participaciones	8.274	11.209
8. PARTICIPACIONES EN EMPRESAS DEL GRUPO	142	531
8.1. En entidades de crédito	—	—
8.2. Otras	142	531
9. ACTIVOS INMATERIALES	1.153	—
9.1. Gastos de constitución y de primer establecimiento	—	—
9.2. Otros gastos amortizables	1.153	—
10. ACTIVOS MATERIALES	13.747	17.401
10.1. Terrenos y edificios de uso propio	4.877	6.714
10.2. Otros inmuebles	3.480	4.852
10.3. Mobiliario, instalaciones y otros	5.390	5.835
11. CAPITAL SUSCRITO NO DESEMBOLSADO	—	—
11.1. Dividendos pasivos reclamados no desembolsados	—	—
11.2. Resto	—	—
12. ACCIONES PROPIAS	—	—
<i>Pro-memoria: Nominal</i>	—	—
13. OTROS ACTIVOS	5.449	6.258
14. CUENTAS DE PERIODIFICACIÓN	7.092	7.070
15. PÉRDIDAS DEL EJERCICIO	—	—
TOTAL ACTIVO	584.280	627.007
PASIVO		
1. ENTIDADES DE CRÉDITO	39.728	10.951
1.1. A la vista	625	317
1.2. A plazo o con preaviso	39.103	10.634
2. DÉBITOS A CLIENTES	496.338	558.491
2.1. Depósitos de ahorro	467.955	510.613
2.1.1. A la vista	228.258	248.342
2.1.2. A plazo	239.697	262.271
2.2. Otros débitos	28.383	47.878
2.2.1. A la vista	1.710	1.618
2.2.2. A plazo	26.673	46.260
3. DÉBITOS REPRESENTADOS POR VALORES NEGOCIABLES	—	—
3.1. Bonos y obligaciones en circulación	—	—
3.2. Pagares y otros valores	—	—
4. OTROS PASIVOS	771	1.346
5. CUENTAS DE PERIODIFICACIÓN	7.999	7.310
6. PROVISIONES PARA RIESGOS Y CARGAS	2.695	3.992
6.1. Fondo de pensionistas	62	87
6.2. Provisión para impuestos	—	—
6.3. Otras provisiones	2.633	3.905
6 bis. FONDO PARA RIESGOS BANCARIOS GENERALES	—	—
7. BENEFICIOS DEL EJERCICIO	5.325	6.229
8. PASIVOS SUBORDINADOS	—	—
9. CAPITAL SUSCRITO	—	—
10. PRIMAS DE EMISIÓN	—	—
11. RESERVAS	31.424	35.628
12. RESERVAS DE REVALORIZACIÓN	—	3.060
13. RESULTADOS DE EJERCICIOS ANTERIORES	—	—
TOTAL PASIVO	584.280	627.007
CUENTAS DE ORDEN		
1. PASIVOS CONTINGENTES	12.272	14.262
1.1. Redescuentos, endosos y aceptaciones	—	—
1.2. Activos afectos a diversas obligaciones	30	30
1.3. Fianzas, avales y cauciones	11.912	14.131
1.4. Otros pasivos contingentes	330	101
2. COMPROMISOS	76.753	100.313
2.1. Cesiones temporales con opción de recompra	—	—
2.2. Disponibles por terceros	73.176	92.911
2.3. Otros compromisos	3.577	7.402

CUENTA DE PÉRDIDAS Y GANANCIAS (Mill. de ptas.)		1995	1996
1.	Intereses y rendimientos asimilados	51.218	53.334
	De los que, cartera de renta fija	7.440	8.327
2.	Intereses y cargas asimiladas	23.882	25.512
3.	Rendimiento de la cartera de renta variable... ..	332	678
3.1.	De acciones y otros títulos de renta variable	193	45
3.2.	De participaciones..... ..	133	570
3.3.	De participaciones en el grupo	6	63
A)	MARGEN DE INTERMEDIACIÓN	27.668	28.500
4.	Comisiones percibidas	2.468	2.508
5.	Comisiones pagadas	366	452
6.	Resultados de operaciones financieras	25	723
B)	MARGEN ORDINARIO	29.795	31.279
7.	Otros productos de explotación	68	38
8.	Gastos generales de administración	14.157	14.873
8.1.	Gastos de personal..... ..	9.330	10.049
	De los que: sueldos y salarios..... ..	7.495	8.032
	cargas sociales..... ..	1.615	1.736
	De las que: pensiones..... ..	201	247
8.2.	Otros gastos administrativos	4.827	4.824
9.	Amortización y saneamiento de activos materiales e inmatrimoniales	1.568	1.648
10.	Otras cargas de explotación	163	80
C)	MARGEN DE EXPLOTACIÓN	13.975	14.716
15.	Amortización y provisiones para insolvencias (neto)	6.842	4.030
16.	Saneamiento de inmovilizaciones financieras (neto)	485	225
17.	Dotación al Fondo para riesgos bancarios generales..... ..	—	—
18.	Beneficios extraordinarios	1.927	1.483
19.	Quebrantos extraordinarios	1.366	3.474
D)	RESULTADO ANTES DE IMPUESTOS	7.209	8.470
20.	Impuesto sobre beneficios..... ..	1.884	2.241
E)	RESULTADO DEL EJERCICIO	5.325	6.229

APLICACIÓN DEL BENEFICIO (Mill. de ptas.)

	1995	1996
— A Impuesto de Sociedades	1.884	2.241
— A Reservas	3.925	4.629
— A Dotación Obra Social..... ..	1.400	1.600
TOTAL	7.209	8.470

GASTO EN OBRA SOCIAL (Mill. de ptas)

	1995	1996
Área Cultural	981,4	897,1
Área Docente	84,4	113,7
Área Sanitaria.....	95,0	76,1
Área Asistencial.....	210,3	344,1
Área de Investigación	96,0	75,0
TOTAL	1.467,1	1.506,0

NÚMERO DE CUENTAS**De Préstamos y Créditos:**

	1995	1996
Vivienda y Const.	56.039	57.853
Agricultura	1.220	1.694
Industria	19.921	18.367
Comercio	29.040	24.713
Servicios.....	8.684	9.326
Partic. y varios	100.937	107.392
Sin clasificar	19.273	17.635
TOTAL	235.114	236.980

De Acreedores

	1995	1996
Sector Público.....	996	1.326
Sector Privado.....	955.251	965.572
— Ctas.Ctes.	73.783	75.179
— Ahorro.....	779.468	784.937
— A Plazo.....	102.000	105.456
No Residentes.....	5.049	5.314
TOTAL	961.296	972.212

NÚMERO DE EMPLEADOS POR CATEGORIAS LABORALES

	1995	1996
De Administración y Gestión.....	1.107	1.095
	1995	1996
Jefes	230	240
Oficiales.....	539	515
Auxiliares	338	340
Titulados	5	5
Informática	52	47
Ayudantes de Ahorro	12	11
Otros	34	27
TOTAL ACTIVIDADES ORDINARIAS Y ATÍPICAS	1.210	1.185
Personal OS.....	20	—
TOTAL	1.230	1.185
Hombres.....	771	735
Mujeres.....	459	450

NÚMERO DE CAJEROS AUTOMÁTICOS: 159**NÚMERO DE OFICINAS OPERATIVAS:** 160**NÚMERO DE TARJETAS EMITIDAS:** 232.816**OPERACIONES DEL MONTE DE PIEDAD DURANTE EL EJERCICIO 1996**

	Número	Millones de pesetas
Préstamos concedidos.....	8.678	289
Préstamos desempeñados y ventas en subastas.....	8.464	277
Préstamos vigentes a 31 de diciembre de 1996	7.856	280

CAJA DE AHORROS Y MONTE DE PIEDAD DE LAS BALEARES

Fecha de creación: 1882
Domicilio social: *Ramón Llull, 2 - 07001 PALMA DE MALLORCA*
Número de Teléfono: 971/17.17.17
Telefax: 971/17.17.91
Federación Balear

ASAMBLEA GENERAL

Presidente: D. Antonio Mari Ramón
Vicepresidentes: 1.º: D. Juan Moncadas Noguera
2.º: D. Bernardino Salord Tuduri

Número de Consejeros Generales: 100
Número de Compromisarios: 390

CONSEJO DE ADMINISTRACIÓN

Presidente: D. Antonio Mari Ramón
Vicepresidentes: 1.º: D. Juan Moncadas Noguera
2.º: D. Bernardino Salord Tuduri
Vocales: D. Rafael Feliu Quadreny, D.ª Aina Le-Senne Pascual, D. Francisco Mari Cardona, D. Juan C. Massot Salvá, D. Bartomeu Mestre Sureda, D.ª Francesca Nicolau Bibiloni, D. Gabriel Pons Carreras, D. Pere Pons Fons, D. Miguel Rosselló Roses, D. Juan Antonio Sánchez Fernández, D. Josep C. Tous Prades
Secretario: D. Gabriel Lladó Vidal
Director General: D. Pere J. Batle Mayol

COMISION DE CONTROL

Presidente: D. Pablo Feliu Quadreny
Vocales: D. Jaime Canudas Martínez, D. José J. Fernández de Diego, D. Antonio Ferrer Cirer, D.ª Marilena Jover Casasnovas, D. Antonio Riera Riera, D. Domingo Salas Oliver, D. Francisco Valdés de Sintas, D. Josep Lluís Vivó Alonso
Secretario: D. Jaime Canudas Martínez

BALANCE DE SITUACION (Mill. de pts.)

	1995	1996
1. CAJA Y DEPÓSITOS EN BANCOS CENTRALES	11.582	10.019
1.1. Caja	3.803	3.801
1.2. Banco de España	7.779	6.218
1.3. Otros bancos centrales	—	—
2. DEUDAS DEL ESTADO	72.508	60.497
3. ENTIDADES DE CRÉDITO	30.867	39.237
3.1. A la vista	2.373	2.237
3.2. Otros créditos	28.494	37.000
4. CRÉDITOS SOBRE CLIENTES	246.068	268.646
5. OBLIGACIONES Y OTROS VALORES DE RENTA FIJA	11.281	16.507
5.1. De emisión pública	1.198	844
5.2. Otros emisores	10.083	15.663
Pro-memoria: Títulos propios	—	—
6. ACCIONES Y OTROS TÍTULOS DE RENTA VARIABLE	1.463	1.579
7. PARTICIPACIONES	1.321	3.516
7.1. En entidades de crédito	9	9
7.2. Otras participaciones	1.312	3.507
8. PARTICIPACIONES EN EMPRESAS DEL GRUPO	3.627	4.674
8.1. En entidades de crédito	1.633	1.983
8.2. Otras	1.994	2.691
9. ACTIVOS INMATERIALES	—	—
9.1. Gastos de constitución y de primer establecimiento	—	—
9.2. Otros gastos amortizables	—	—
10. ACTIVOS MATERIALES	19.944	22.862
10.1. Terrenos y edificios de uso propio	8.059	10.154
10.2. Otros inmuebles	7.643	8.108
10.3. Mobiliario, instalaciones y otros	4.242	4.600
11. CAPITAL SUSCRITO NO DESEMBOLSADO	—	—
11.1. Dividendos pasivos reclamados no desembolsados	—	—
11.2. Resto	—	—
12. ACCIONES PROPIAS	—	—
Pro-memoria: Nominal	—	—
13. OTROS ACTIVOS	2.251	2.731
14. CUENTAS DE PERIODIFICACIÓN	6.772	6.812
15. PÉRDIDAS DEL EJERCICIO	—	—
TOTAL ACTIVO	407.684	437.080
1. ENTIDADES DE CRÉDITO	9.204	13.621
1.1. A la vista	208	1.775
1.2. A plazo o con preaviso	8.996	11.846
2. DÉBITOS A CLIENTES	368.538	386.844
2.1. Depósitos de ahorro	317.948	336.570
2.1.1. A la vista	138.198	144.387
2.1.2. A plazo	179.750	192.183
2.2. Otros débitos	50.590	50.274
2.2.1. A la vista	3.916	158
2.2.2. A plazo	46.674	50.116
3. DÉBITOS REPRESENTADOS POR VALORES NEGOCIABLES	—	—
3.1. Bonos y obligaciones en circulación	—	—
3.2. Pagares y otros valores	—	—
4. OTROS PASIVOS	2.265	3.357
5. CUENTAS DE PERIODIFICACIÓN	3.044	3.267
6. PROVISIONES PARA RIESGOS Y CARGAS	1.233	1.242
6.1. Fondo de pensionistas	417	—
6.2. Provisión para impuestos	—	—
6.3. Otras provisiones	816	1.242
6 bis. FONDO PARA RIESGOS BANCARIOS GENERALES	250	250
7. BENEFICIOS DEL EJERCICIO	2.835	3.230
8. PASIVOS SUBORDINADOS	—	—
9. CAPITAL SUSCRITO	—	—
10. PRIMAS DE EMISIÓN	—	—
11. RESERVAS	20.315	22.500
12. RESERVAS DE REVALORIZACIÓN	—	2.769
13. RESULTADOS DE EJERCICIOS ANTERIORES	—	—
TOTAL PASIVO	407.684	437.080
1. PASIVOS CONTINGENTES	7.628	16.167
1.1. Redescuentos, endosos y aceptaciones	—	—
1.2. Activos afectos a diversas obligaciones	—	—
1.3. Fianzas, avales y cauciones	7.525	15.975
1.4. Otros pasivos contingentes	103	192
2. COMPROMISOS	51.732	50.063
2.1. Cesiones temporales con opción de recompra	—	—
2.2. Disponibles por terceros	50.987	50.055
2.3. Otros compromisos	745	8

CUENTA DE PÉRDIDAS Y GANANCIAS (Mill. de ptas.)

	1995	1996
1. Intereses y rendimientos asimilados	36.972	38.919
De los que: cartera de renta fija	6.851	7.117
2. Intereses y cargas asimiladas	20.881	22.357
3. Rendimiento de la cartera de renta variable	585	540
3.1 De acciones y otros títulos de renta variable	29	13
3.2 De participaciones	18	20
3.3 De participaciones en el grupo	538	507
A) MARGEN DE INTERMEDIACIÓN	16.676	17.102
4. Comisiones percibidas	2.160	2.364
5. Comisiones pagadas	471	520
6. Resultados de operaciones financieras	311	1.658
B) MARGEN ORDINARIO	18.676	20.604
7. Otros productos de explotación	126	121
8. Gastos generales de administración	11.164	11.919
8.1. Gastos de personal	7.636	8.176
De los que: sueldos y salarios	5.875	5.960
cargas sociales	1.447	1.813
De las que: pensiones	330	678
8.2. Otros gastos administrativos	3.528	3.743
9. Amortización y saneamiento de activos materiales e inmateriales	1.086	1.043
10. Otras cargas de explotación	56	—
C) MARGEN DE EXPLOTACIÓN	6.496	7.763
15. Amortización y provisiones para insolvencias (neto)	2.669	2.792
16. Saneamiento de inmovilizaciones financieras (neto)	—	—
17. Dotación al Fondo para riesgos bancarios generales	—	—
18. Beneficios extraordinarios	444	443
19. Quebrantos extraordinarios	421	1.090
D) RESULTADO ANTES DE IMPUESTOS	3.850	4.324
20. Impuesto sobre beneficios	1.015	1.094
E) RESULTADO DEL EJERCICIO	2.835	3.230

APLICACIÓN DEL BENEFICIO (Mill. de ptas.)

	1995	1996
— A Impuesto de Sociedades	1.015	1.094
— A Reservas	2.185	2.330
— A Dotación Obra Social	650	900
TOTAL	3.850	4.324

GASTO EN OBRA SOCIAL (Mill. de ptas)

	<u>1995</u>	<u>1996</u>
Área Cultural	412,0	532,2
Área Docente	151,9	157,5
Área Sanitaria.....	5,1	6,7
Área Asistencial.....	325,8	319,6
Área de Investigación	15,1	13,3
TOTAL	<u>909,9</u>	<u>1.029,3</u>

NÚMERO DE CUENTAS**De Préstamos y Créditos:**

	<u>1995</u>	<u>1996</u>
Vivienda y Const.	30.895	30.063
Agricultura	521	591
Industria	8.798	8.365
Comercio	12.442	11.136
Servicios.....	6.328	6.528
Partic. y varios	96.748	116.635
Sin clasificar	19.440	20.528
TOTAL	<u>175.172</u>	<u>193.846</u>

De Acreedores

	<u>1995</u>	<u>1996</u>
Sector Público.....	691	678
Sector Privado.....	704.821	717.285
— Ctas.Ctes.	74.084	72.839
— Ahorro	381.939	383.928
— A Plazo	248.798	260.518
No Residentes.....	12.040	13.280
TOTAL	<u>717.552</u>	<u>731.243</u>

NÚMERO DE EMPLEADOS POR CATEGORIAS LABORALES

	<u>1995</u>	<u>1996</u>
De Administración y Gestión.....	923	946
	<u>1995</u>	<u>1996</u>
Jefes	218	216
Oficiales	371	362
Auxiliares	334	368
Titulados	12	12
Informática	59	60
Ayudantes de Ahorro	19	15
Otros	9	4
TOTAL ACTIVIDADES ORDINARIAS Y ATÍPICAS	<u>1.022</u>	<u>1.037</u>
Personal OS.....	107	103
TOTAL	<u>1.129</u>	<u>1.140</u>
Hombres	724	703
Mujeres.....	405	437

NÚMERO DE CAJEROS AUTOMÁTICOS: 225

NUMERO DE OFICINAS OPERATIVAS: 159

NUMERO DE TARJETAS EMITIDAS: 163.942

OPERACIONES DEL MONTE DE PIEDAD DURANTE EL EJERCICIO 1996

	<u>Número</u>	<u>Millones de pesetas</u>
Préstamos concedidos.....	7.891	243
Préstamos desempeñados y ventas en subastas.....	7.072	196
Préstamos vigentes a 31 de diciembre de 1996.....	8.323	271

CAJA INSULAR DE AHORROS DE CANARIAS

Fecha de creación: 1939

Domicilio social: *Mayor de Triana, 110 - 35002 LAS PALMAS DE GRAN CANARIA*

Número de Teléfono: 928/44.22.44

Telefax: 928/44.25.99

Federación Canaria

ASAMBLEA GENERAL

Presidente: D. Manuel Lezcano González
Vicepresidentes: 1.º: D. Carmelo Ramírez Marrero
2.º: D. José Manuel Soria López

Número de Consejeros Generales: 160
Número de Compromisarios: 420

CONSEJO DE ADMINISTRACION

Presidente: D. Manuel Lezcano González
Vicepresidentes: 1.º: D. Carmelo Ramírez Marrero
2.º: D. José Manuel Soria López
Vocales: D. Antonio Artilles Caballero, D. Francisco Fernández Roca, D.ª M.ª Antonia Guedes Almeida, D. Enrique M. Martín Cabrera, D. José Manuel Nogales Hidalgo, D. Francisco Ponce Gil, D. Antonio M. Poveda González, D. Francisco Ramos Camejo, D. Jorge A. Rodríguez Pérez, D. Juan Saavedra Demetrio, D. Angel Luis Sánchez Bolaños, D. Aureliano Francisco Santiago Castellano
Secretario: D. Froilán Germán Rodríguez Díaz
Vicesecretario: D. Miguel Angel Suárez de Tangil Navarro
Director General: D. Juan Francisco García González

COMISIÓN DE CONTROL

Presidente: D. Miguel Jorge Blanco
Vicepresidente: D. Juan Ramírez Montero
Vocales: D. Juan José Cardona González, D. Victor M. Jordán González de Chaves, D. Marcelino Montecatine Rodríguez
Representante de la Comunidad Autónoma: D. Enrique Torres Curbelo
Secretario: D. Carlos Santana Cabrera
Vicesecretaria: D.ª Maria Victoria Bueno Almeida

BALANCE DE SITUACIÓN (Mill. de ptas.)

	1995	1996
ACTIVO		
1. CAJA Y DEPÓSITOS EN BANCOS CENTRALES	5.910	6.885
1.1. Caja	5.758	6.259
1.2. Banco de España	152	626
1.3. Otros bancos centrales.....	—	—
2. DEUDAS DEL ESTADO	43.539	33.254
3. ENTIDADES DE CRÉDITO	84.034	91.528
3.1. A la vista	2.807	3.132
3.2. Otros créditos	81.227	88.396
4. CRÉDITOS SOBRE CLIENTES.....	140.097	162.802
5. OBLIGACIONES Y OTROS VALORES DE RENTA FIJA.....	16.337	13.437
5.1. De emisión pública	2.309	4.433
5.2. Otros emisores	14.028	9.004
<i>Pro-memoria: Títulos propios</i>	903	138
6. ACCIONES Y OTROS TÍTULOS DE RENTA VARIABLE	3.111	3.351
7. PARTICIPACIONES	1	2
7.1. En entidades de crédito.....	—	—
7.2. Otras participaciones	1	2
8. PARTICIPACIONES EN EMPRESAS DEL GRUPO	1.314	3.602
8.1. En entidades de crédito.....	—	—
8.2. Otras	1.314	3.602
9. ACTIVOS INMATERIALES	—	1.031
9.1. Gastos de constitución y de primer establecimiento.....	—	—
9.2. Otros gastos amortizables	—	1.031
10. ACTIVOS MATERIALES	8.535	8.612
10.1. Terrenos y edificios de uso propio	3.293	3.250
10.2. Otros inmuebles	2.471	2.009
10.3. Mobiliario, instalaciones y otros.....	2.771	3.353
11. CAPITAL SUSCRITO NO DESEMBOLSADO.....	—	—
11.1. Dividendos pasivos reclamados no desembolsados	—	—
11.2. Resto	—	—
12. ACCIONES PROPIAS.....	—	—
<i>Pro-memoria: Nominal</i>	—	—
13. OTROS ACTIVOS.....	597	756
14. CUENTAS DE PERIODIFICACIÓN	3.258	2.383
15. PÉRDIDAS DEL EJERCICIO	—	—
TOTAL ACTIVO	306.733	327.643
PASIVO		
1. ENTIDADES DE CRÉDITO	22.092	12.905
1.1. A la vista	69	648
1.2. A plazo o con preaviso	22.023	12.257
2. DÉBITOS A CLIENTES.....	229.727	267.524
2.1. Depósitos de ahorro	210.678	251.361
2.1.1. A la vista	135.197	150.991
2.1.2. A plazo	75.481	100.370
2.2. Otros débitos	19.049	16.163
2.2.1. A la vista	4.314	288
2.2.2. A plazo	14.735	15.875
3. DÉBITOS REPRESENTADOS POR VALORES NEGOCIABLES	23.283	7.000
3.1. Bonos y obligaciones en circulación	23.283	7.000
3.2. Pagares y otros valores	—	—
4. OTROS PASIVOS	1.949	3.158
5. CUENTAS DE PERIODIFICACIÓN	4.219	3.225
6. PROVISIONES PARA RIESGOS Y CARGAS.....	4.275	5.182
6.1. Fondo de pensionistas	3.289	3.945
6.2. Provisión para impuestos	—	—
6.3. Otras provisiones	986	1.237
6 bis. FONDO PARA RIESGOS BANCARIOS GENERALES.....	—	—
7. BENEFICIOS DEL EJERCICIO.....	5.566	7.603
8. PASIVOS SUBORDINADOS	4.717	4.781
9. CAPITAL SUSCRITO	—	—
10. PRIMAS DE EMISIÓN	—	—
11. RESERVAS.....	10.905	16.265
12. RESERVAS DE REVALORIZACIÓN.....	—	—
13. RESULTADOS DE EJERCICIOS ANTERIORES.....	—	—
TOTAL PASIVO	306.733	327.643
CUENTAS DE ORDEN		
1. PASIVOS CONTINGENTES.....	4.467	6.834
1.1. Redescuentos, endosos y aceptaciones	—	—
1.2. Activos afectos a diversas obligaciones.....	—	—
1.3. Fianzas, avales y cauciones.....	3.857	5.972
1.4. Otros pasivos contingentes	610	862
2. COMPROMISOS	26.584	30.001
2.1. Cesiones temporales con opción de recompra	—	—
2.2. Disponibles por terceros	24.005	26.780
2.3. Otros compromisos	2.579	3.221

CUENTA DE PERDIDAS Y GANAS

	1995	1996
1. Intereses y rendimientos asimilados	28.058	28.192
De los que: cartera de renta fija	4.261	4.747
2. Intereses y cargas asimiladas	13.506	13.922
3. Rendimiento de la cartera de renta variable	35	39
3.1 De acciones y otros títulos de renta variable	34	38
3.2 De participaciones	1	—
3.3 De participaciones en el grupo	—	1
A) MARGEN DE INTERMEDIACIÓN	14.587	14.309
4. Comisiones percibidas	1.947	3.092
5. Comisiones pagadas	360	467
6. Resultados de operaciones financieras	341	1.274
B) MARGEN ORDINARIO	16.515	18.208
7. Otros productos de explotación	196	132
8. Gastos generales de administración	10.050	11.035
8.1. Gastos de personal	7.590	7.270
De los que: sueldos y salarios	5.235	5.364
cargas sociales	2.038	1.632
De las que: pensiones	1.108	662
8.2 Otros gastos administrativos	2.460	3.765
9. Amortización y saneamiento de activos materiales e inmateriales ...	960	930
10. Otras cargas de explotación	115	82
C) MARGEN DE EXPLOTACIÓN	5.586	6.293
15. Amortización y provisiones para insolvencias (neto)	165	-767
16. Saneamiento de inmovilizaciones financieras (neto)	—	—
17. Dotación al Fondo para riesgos bancarios generales	—	—
18. Beneficios extraordinarios	1.372	956
19. Quebrantos extraordinarios	664	158
D) RESULTADO ANTES DE IMPUESTOS	6.129	7.858
20. Impuesto sobre beneficios	563	255
E) RESULTADO DEL EJERCICIO	5.566	7.603

APLICACIÓN DEL BENEFICIO

	1995	1996
— A Impuesto de Sociedades	563	255
— A Reservas	5.266	6.803
— A Dotación Obra Social	300	800
TOTAL	6.129	7.858

GASTO EN OBRA SOCIAL (Miles de pesetas)

	1995	1996
Área Cultural	75,1	113,5
Área Docente	115,4	97,2
Área Sanitaria.....	288,7	20,0
Área Asistencial.....	20,3	7,4
Área de Investigación	15,0	30,0
TOTAL	514,5	268,1

NUMERO DE CUENTAS

De Préstamos y Créditos:

	1995	1996
Vivienda y Const.	20.749	21.767
Agricultura	612	778
Industria	6.403	4.986
Comercio	18.094	15.987
Servicios.....	2.999	3.202
Partic. y varios	168.619	169.491
Sin clasificar	55.954	44.733
TOTAL.....	273.430	260.944

De Acreedores

	1995	1996
Sector Público.....	1.217	1.241
Sector Privado.....	492.546	482.274
— Ctas.Ctes.	284.477	267.446
— Ahorro	181.506	180.757
— A Plazo	26.563	34.071
No Residentes.....	9.024	9.015
TOTAL.....	502.787	492.530

NUMERO DE EMPLEADOS POR CATEGORIAS LABORALES

	1995	1996
De Administración y Gestión.....	754	735
	1995	1996
Jefes	197	200
Oficiales	341	327
Auxiliares	216	208
Titulados	10	10
Informática	39	39
Ayudantes de Ahorro	9	9
Otros	12	12
TOTAL ACTIVIDADES ORDINARIAS Y ATÍPICAS.....	824	805
Personal OS.....	31	24
TOTAL	855	829
Hombres	650	625
Mujeres.....	205	204

NUMERO DE CAJEROS AUTOMATICOS. 196

NUMERO DE OFICINAS OPERATIVAS: 114

NUMERO DE TARJETAS EMITIDAS 230.394

OPERACIONES DEL MONTE DE PIEDAD DURANTE EL EJERCICIO 1996

	Número	Millones de pesetas
Préstamos concedidos.....	27.134	615
Préstamos desempeñados y ventas en subastas.....	25.555	574
Préstamos vigentes a 31 de diciembre de 1996	23.062	592

CAJA DE AHORROS Y MONTE DE PIEDAD MUNICIPAL DE PAMPLONA

Fecha de creación: 1872
Domicilio social: Av. del Ejército, 2 - 31002 PAMPLONA
Número de Teléfono: 948/42.52.62
Telefax: 948/22.44.48
Federación Navarra

CONSEJO DE ADMINISTRACIÓN

Presidente: D. Javier Chourraut Burguete
Vicepresidente: D. Francisco Monente Zabalza
Vocales: D. Joaquín Pascal Lozano, D.º. M.ª Isabel Beriaín Luri, D. Miguel González Fontana,
D. Francisco Mateo Loperena, D.ª Lidia Biurrun Aramayo, D. Alberto Petri Echeverría,
D. José M.ª Domench García, D. Pablo Archel Domench, D.ª María Jesús Ardanaz Az-
piroz
Secretario: D. Manuel López Merino
Director General: D. Manuel López Merino

BALANCE DE SITUACIÓN (Mill. de ptas.)

	1995	1996
ACTIVO		
1. CAJA Y DEPÓSITOS EN BANCOS CENTRALES	2.971	3.059
1.1. Caja	973	1.050
1.2. Banco de España	1.998	2.009
1.3. Otros bancos centrales.....	—	—
2. DEUDAS DEL ESTADO	22.508	17.977
3. ENTIDADES DE CRÉDITO	28.308	25.810
3.1. A la vista	1.019	3.456
3.2. Otros créditos	27.289	22.354
4. CRÉDITOS SOBRE CLIENTES.....	84.737	97.616
5. OBLIGACIONES Y OTROS VALORES DE RENTA FIJA.....	6.002	4.406
5.1. De emisión pública.....	3.583	3.345
5.2. Otros emisores.....	2.419	1.061
<i>Pro-memoria: Títulos propios</i>	—	—
6. ACCIONES Y OTROS TÍTULOS DE RENTA VARIABLE	2.140	769
7. PARTICIPACIONES.....	296	380
7.1. En entidades de crédito.....	31	31
7.2. Otras participaciones	265	349
8. PARTICIPACIONES EN EMPRESAS DEL GRUPO	246	219
8.1. En entidades de crédito.....	—	—
8.2. Otras.....	246	219
9. ACTIVOS INMATERIALES.....	—	83
9.1. Gastos de constitución y de primer establecimiento	—	—
9.2. Otros gastos amortizables.....	—	83
10. ACTIVOS MATERIALES	4.483	4.761
10.1. Terrenos y edificios de uso propio	1.598	1.519
10.2. Otros inmuebles	582	643
10.3. Mobiliario, instalaciones y otros.....	2.303	2.599
11. CAPITAL SUSCRITO NO DESEMBOLSADO.....	—	—
11.1. Dividendos pasivos reclamados no desembolsados	—	—
11.2. Resto	—	—
12. ACCIONES PROPIAS.....	—	—
<i>Pro-memoria: Nominal</i>	—	—
13. OTROS ACTIVOS.....	644	569
14. CUENTAS DE PERIODIFICACIÓN	726	459
15. PÉRDIDAS DEL EJERCICIO	—	—
TOTAL ACTIVO	153.061	156.108
PASIVO		
1. ENTIDADES DE CRÉDITO	6.604	5.478
1.1. A la vista	1.095	433
1.2. A plazo o con preaviso	5.509	5.045
2. DÉBITOS A CLIENTES.....	128.552	132.569
2.1. Depósitos de ahorro.....	109.771	112.689
2.1.1. A la vista.....	56.040	61.435
2.1.2. A plazo	53.731	51.254
2.2. Otros débitos	18.781	19.880
2.2.1. A la vista.....	—	—
2.2.2. A plazo	18.781	19.880
3. DÉBITOS REPRESENTADOS POR VALORES NEGOCIABLES	—	—
3.1. Bonos y obligaciones en circulación	—	—
3.2. Pagarés y otros valores	—	—
4. OTROS PASIVOS	510	635
5. CUENTAS DE PERIODIFICACIÓN	3.542	2.619
6. PROVISIONES PARA RIESGOS Y CARGAS.....	5.080	5.096
6.1. Fondo de pensionistas	4.596	5.025
6.2. Provision para impuestos	—	—
6.3. Otras provisiones	484	71
6 bis. FONDO PARA RIESGOS BANCARIOS GENERALES.....	70	64
7. BENEFICIOS DEL EJERCICIO.....	1.147	1.287
8. PASIVOS SUBORDINADOS	570	570
9. CAPITAL SUSCRITO.....	—	—
10. PRIMAS DE EMISIÓN	—	—
11. RESERVAS.....	6.986	7.790
12. RESERVAS DE REVALORIZACIÓN.....	—	—
13. RESULTADOS DE EJERCICIOS ANTERIORES.....	—	—
TOTAL PASIVO.....	153.061	156.108
CUENTAS DE ORDEN		
1. PASIVOS CONTINGENTES.....	7.408	5.711
1.1. Redescuentos, endosos y aceptaciones.....	—	—
1.2. Activos afectos a diversas obligaciones.....	—	—
1.3. Fianzas, avales y cauciones.....	7.311	5.328
1.4. Otros pasivos contingentes	97	383
2. COMPROMISOS.....	20.495	16.454
2.1. Cesiones temporales con opción de recompra	—	—
2.2. Disponibles por terceros.....	20.440	16.454
2.3. Otros compromisos.....	55	—

CUENTA DE PÉRDIDAS Y GANANCIAS (Mill. de ptas.)		1995	1996
1.	Intereses y rendimientos asimilados	12.824	13.193
	De los que: cartera de renta fija	2.420	2.126
2.	Intereses y cargas asimiladas	7.821	7.831
3.	Rendimiento de la cartera de renta variable.....	44	45
3.1.	De acciones y otros títulos de renta variable	16	15
3.2.	De participaciones	7	10
3.3.	De participaciones en el grupo.....	21	20
A)	MARGEN DE INTERMEDIACIÓN	5.047	5.407
4.	Comisiones percibidas	986	1.199
5.	Comisiones pagadas	250	294
6.	Resultados de operaciones financieras	109	450
B)	MARGEN ORDINARIO	5.892	6.762
7.	Otros productos de explotación	53	77
8.	Gastos generales de administración	4.304	4.615
8.1.	Gastos de personal.....	2.579	2.823
	De los que: sueldos y salarios.....	1.871	1.937
	cargas sociales.....	531	753
	De las que: pensiones.....	151	321
8.2.	Otros gastos administrativos	1.725	1.792
9.	Amortización y saneamiento de activos materiales e inmateriales ..	432	493
10.	Otras cargas de explotación	18	—
C)	MARGEN DE EXPLOTACIÓN	1.191	1.731
15.	Amortización y provisiones para insolvencias (neto)	686	681
16.	Saneamiento de inmovilizaciones financieras (neto)	—	-7
17.	Dotación al Fondo para riesgos bancarios generales	—	—
18.	Beneficios extraordinarios	883	715
19.	Quebrantos extraordinarios	172	126
D)	RESULTADO ANTES DE IMPUESTOS	1.216	1.646
20.	Impuesto sobre beneficios.....	69	359
E)	RESULTADO DEL EJERCICIO	1.147	1.287

APLICACIÓN DEL BENEFICIO (Mill. de ptas.)

	1995	1996
— A Impuesto de Sociedades	69	359
— A Reservas	797	907
— A Dotación Obra Social.....	350	380
TOTAL	1.216	1.646

GASTO EN OBRA SOCIAL (Mill. de ptas)

	1995	1996
Área Cultural	283,0	239,1
Área Docente	—	—
Área Sanitaria.....	—	—
Área Asistencial.....	96,4	308,2
Área de Investigación	10,2	7,8
TOTAL	389,6	555,1

NÚMERO DE CUENTAS**De Préstamos y Créditos:**

	1995	1996
Vivienda y Const.	7.761	8.557
Agricultura	582	677
Industria	670	624
Comercio	676	682
Servicios.....	867	908
Partic. y varios	8.131	8.933
Sin clasificar	11.059	608
TOTAL	29.746	20.989

De Acreedores

	1995	1996
Sector Público.....	799	884
Sector Privado.....	241.271	235.908
— Ctas.Ctes.	41.369	41.013
— Ahorro.....	165.368	162.921
— A Plazo.....	34.534	31.974
No Residentes.....	237	250
TOTAL	242.307	237.042

NÚMERO DE EMPLEADOS POR CATEGORIAS LABORALES

	1995	1996
De Administración y Gestión.....	350	359
	1995	1996
Jefes	49	51
Oficiales	246	254
Auxiliares	55	54
Titulados	5	3
Informática.....	—	—
Ayudantes de Ahorro	7	—
Otros	—	8
TOTAL ACTIVIDADES ORDINARIAS Y ATÍPICAS	362	370
Personal OS.....	6	3
TOTAL	368	373
Hombres	284	283
Mujeres.....	84	90

NÚMERO DE CAJEROS AUTOMÁTICOS: 112**NÚMERO DE OFICINAS OPERATIVAS:** 103**NÚMERO DE TARJETAS EMITIDAS:** 83.000**OPERACIONES DEL MONTE DE PIEDAD DURANTE EL EJERCICIO 1996**

	Número	Millones de pesetas
Préstamos concedidos.....	68	3
Préstamos desempeñados y ventas en subastas.....	162	6
Préstamos vigentes a 31 de diciembre de 1996.....	119	5

CAJA DE AHORROS DE NAVARRA

Fecha de creación: 1921
Domicilio social: Av. Carlos III, 8 - 31002 PAMPLONA
Número de Teléfono: 948/20.82.08
Telefax: 948/22.41.79
Federación Navarra

CONSEJO DE ADMINISTRACIÓN

Presidente: D. Miguel Sanz Sesma
Vicepresidente: D. Ramón Bultó LLevat
Vocales: D. Rafael Gurrea Indurain, D. José M.^a Aracama Yoldi, D.^a Yolanda Barcina Angulo,
D. Jesús J. Marcotegui Ros, D. Santiago Cervera Soto, D. Calixto Ayesa Dianda, D.
José I. Palacios Zuasti, D. Ignacio J. Martínez Alfaro, D. Juan L. Uranga Santesteban,
D. José M. Nuin Moreno, D. Fermín Ciaurriz Gómez, D. Jesús Aizpún Tuero, D. Juan
Cruz Allí Aranguren, D.^a Inmaculada Pinilla Baigorri
Secretario: D. Lorenzo Riezu Artieda
Director General: D. Lorenzo Riezu Artieda

BALANCE DE SITUACIÓN (Mill. de ptas.)

	1995	1996
ACTIVO		
1. CAJA Y DEPÓSITOS EN BANCOS CENTRALES	10.941	7.303
1.1. Caja	3.055	3.370
1.2. Banco de España	7.886	3.933
1.3. Otros bancos centrales	—	—
2. DEUDAS DEL ESTADO	213.495	229.410
3. ENTIDADES DE CRÉDITO	80.073	89.509
3.1. A la vista	2.823	5.063
3.2. Otros créditos	77.250	84.446
4. CRÉDITOS SOBRE CLIENTES	218.089	248.997
5. OBLIGACIONES Y OTROS VALORES DE RENTA FIJA	30.685	27.765
5.1. De emisión pública	18.249	16.194
5.2. Otros emisores	12.436	11.571
<i>Pro-memoria: Títulos propios</i>	—	—
6. ACCIONES Y OTROS TÍTULOS DE RENTA VARIABLE	5.979	5.995
7. PARTICIPACIONES	638	716
7.1. En entidades de crédito	—	—
7.2. Otras participaciones	638	716
8. PARTICIPACIONES EN EMPRESAS DEL GRUPO	1.499	2.249
8.1. En entidades de crédito	—	—
8.2. Otras	1.499	2.249
9. ACTIVOS INMATERIALES	—	—
9.1. Gastos de constitución y de primer establecimiento	—	—
9.2. Otros gastos amortizables	—	—
10. ACTIVOS MATERIALES	6.424	6.266
10.1. Terrenos y edificios de uso propio	3.066	3.047
10.2. Otros inmuebles	1.292	1.274
10.3. Mobiliario, instalaciones y otros	2.066	1.945
11. CAPITAL SUSCRITO NO DESEMBOLSADO	—	—
11.1. Dividendos pasivos reclamados no desembolsados	—	—
11.2. Resto	—	—
12. ACCIONES PROPIAS	—	—
<i>Pro-memoria: Nominal</i>	—	—
13. OTROS ACTIVOS	2.514	2.946
14. CUENTAS DE PERIODIFICACIÓN	2.348	252
15. PÉRDIDAS DEL EJERCICIO	—	—
TOTAL ACTIVO	572.685	621.408
PASIVO		
1. ENTIDADES DE CRÉDITO	31.536	16.581
1.1. A la vista	328	210
1.2. A plazo o con preaviso	31.208	16.371
2. DÉBITOS A CLIENTES	450.655	506.593
2.1. Depósitos de ahorro	231.877	230.779
2.1.1. A la vista	131.085	139.107
2.1.2. A plazo	100.792	91.672
2.2. Otros débitos	218.778	275.814
2.2.1. A la vista	6.783	893
2.2.2. A plazo	211.995	274.921
3. DÉBITOS REPRESENTADOS POR VALORES NEGOCIABLES	—	—
3.1. Bonos y obligaciones en circulación	—	—
3.2. Pagares y otros valores	—	—
4. OTROS PASIVOS	1.125	1.866
5. CUENTAS DE PERIODIFICACIÓN	14.633	11.582
6. PROVISIONES PARA RIESGOS Y CARGAS	24.293	27.673
6.1. Fondo de pensionistas	22.430	24.756
6.2. Provisión para impuestos	—	—
6.3. Otras provisiones	1.863	2.917
6 bis. FONDO PARA RIESGOS BANCARIOS GENERALES	—	—
7. BENEFICIOS DEL EJERCICIO	6.602	7.671
8. PASIVOS SUBORDINADOS	—	—
9. CAPITAL SUSCRITO	1	1
10. PRIMAS DE EMISIÓN	—	—
11. RESERVAS	43.840	49.441
12. RESERVAS DE REVALORIZACIÓN	—	—
13. RESULTADOS DE EJERCICIOS ANTERIORES	—	—
TOTAL PASIVO	572.685	621.408
CUENTAS DE ORDEN		
1. PASIVOS CONTINGENTES	14.751	18.452
1.1. Redescuentos, endosos y aceptaciones	—	—
1.2. Activos afectos a diversas obligaciones	—	—
1.3. Fianzas, avales y cauciones	12.788	17.387
1.4. Otros pasivos contingentes	1.963	1.065
2. COMPROMISOS	51.274	62.790
2.1. Cesiones temporales con opción de recompra	—	—
2.2. Disponibles por terceros	49.826	62.658
2.3. Otros compromisos	1.448	132

CUENTA DE PÉRDIDAS Y GANANCIAS (Mill. de ptas.)

	1995	1996
1. Intereses y rendimientos asimilados	50.420	50.916
De los que: cartera de renta fija	21.653	22.980
2. Intereses y cargas asimiladas	33.251	32.729
3. Rendimiento de la cartera de renta variable	706	660
3.1. De acciones y otros títulos de renta variable	318	320
3.2. De participaciones	33	37
3.3. De participaciones en el grupo	355	303
A) MARGEN DE INTERMEDIACIÓN	17.875	18.847
4. Comisiones percibidas	4.104	4.883
5. Comisiones pagadas	524	593
6. Resultados de operaciones financieras	600	1.257
B) MARGEN ORDINARIO	22.055	24.394
7. Otros productos de explotación	22	11
8. Gastos generales de administración	10.507	11.234
8.1. Gastos de personal	6.742	7.470
De los que: sueldos y salarios	5.341	5.807
cargas sociales	1.223	1.400
De las que: pensiones	201	328
8.2. Otros gastos administrativos	3.765	3.764
9. Amortización y saneamiento de activos materiales e inmatrimoniales	1.053	879
10. Otras cargas de explotación	46	—
C) MARGEN DE EXPLOTACIÓN	10.471	12.292
15. Amortización y provisiones para insolvencias (neto)	2.089	271
16. Saneamiento de inmovilizaciones financieras (neto)	2	-4
17. Dotación al Fondo para riesgos bancarios generales	—	—
18. Beneficios extraordinarios	1.027	899
19. Quebrantos extraordinarios	261	2.289
D) RESULTADO ANTES DE IMPUESTOS	9.146	10.635
20. Impuesto sobre beneficios	2.544	2.964
E) RESULTADO DEL EJERCICIO	6.602	7.671

APLICACIÓN DEL BENEFICIO (Mill. de ptas.)

	1995	1996
— A Impuesto de Sociedades	2.544	2.964
— A Reservas	5.602	6.471
— A Dotación Obra Social	1.000	1.200
TOTAL	9.146	10.635

GASTO EN OBRA SOCIAL (Mill. de ptas)

	1995	1996
Área Cultural	273,5	568,4
Área Docente	163,2	172,0
Área Sanitaria.....	—	—
Área Asistencial.....	370,4	472,1
Área de Investigación	25,0	64,7
TOTAL	832,1	1.277,2

NÚMERO DE CUENTAS**De Préstamos y Créditos:**

	1995	1996
Vivienda y Const.	25.195	25.549
Agricultura	2.362	2.339
Industria	1.115	1.393
Comercio	1.274	1.618
Servicios.....	1.513	1.617
Partic. y varios	34.601	43.492
Sin clasificar	1.723	3.450
TOTAL.....	67.783	79.458

De Acreedores

	1995	1996
Sector Público.....	3.508	3.837
Sector Privado.....	693.782	343.894
— Ctas.Ctes.	240.655	114.270
— Ahorro	253.322	166.509
— A Plazo.....	199.805	63.115
No Residentes.....	3.231	3.438
TOTAL.....	700.521	351.169

NÚMERO DE EMPLEADOS POR CATEGORIAS LABORALES

	1995	1996
De Administración y Gestión.....	812	807
	1995	1996
Jefes.....	239	241
Oficiales	498	496
Auxiliares	75	70
Titulados	3	3
Informática	42	45
Ayudantes de Ahorro	2	2
Otros.....	26	26
TOTAL ACTIVIDADES ORDINARIAS Y ATÍPICAS.....	885	883
Personal OS	3	3
TOTAL	888	886
Hombres	682	672
Mujeres.....	206	214

NÚMERO DE CAJEROS AUTOMÁTICOS: 208

NÚMERO DE OFICINAS OPERATIVAS: 159

NÚMERO DE TARJETAS EMITIDAS: 290.943

CAJA DE AHORROS DE POLLENÇA "COLONYA"

Fecha de creación: 1880
Domicilio social: Pl. Major, 7 - 07460 POLLENSA (Balears)
Número de Teléfono: 971/53.45.11
Telefax: 971/53.04.09
Federación Balear

ASAMBLEA GENERAL

Presidente: D. Martin Torrandell Orell
Vicepresidente: D. Pascual Oliver Marqués
D. Francesc J. Fiol Amengual

Número de Consejeros Generales: 53
Número de Compromisarios: 250

CONSEJO DE ADMINISTRACIÓN

Presidente: D. Martin Torrandell Orell
Vicepresidente: D. Pascual Oliver Marqués
D. Francesc J. Fiol Amengual
Vocales: D. Pere Adrover Baixeras, D.^a Magdalena Albertí March, D. Antoni Alemany Cladera,
D. Bernat Amengual Caimari, D. Josep Bibiloni Cerdá, D. Jaume Juan García, D. Joan
Martorell Campomar, D. Antonio Bennassar Vicens, D. Luis Ramis de Ayreflor Cardell,
D. Bartolome Rebassa García
Secretario: D. Antonio Ferragut Estades
Director General: D. Jaime Amengual Llompart

COMISIÓN DE CONTROL

Presidente: D. Antonio Qués Cardell
Vicepresidente: D. Andrés Pericás Cerdá
Vocales: D. Miguel Llobera Cerdá, D. Antonio Marquet Pascual, D. Francisco Ponce Sánchez,
D.^a Juana Qués Sanchez, D. Francisco Romero Daniel
Secretario: D. Gabriel Bauzá Manresa

BALANCE DE SITUACIÓN (Mill. de ptas.)

	1995	1996
ACTIVO		
1. CAJA Y DEPÓSITOS EN BANCOS CENTRALES	465	638
1.1. Caja	221	179
1.2. Banco de España	244	459
1.3. Otros bancos centrales	—	—
2. DEUDAS DEL ESTADO	2.633	3.435
3. ENTIDADES DE CRÉDITO	1.023	416
3.1. A la vista	606	398
3.2. Otros créditos	417	18
4. CRÉDITOS SOBRE CLIENTES	8.563	10.054
5. OBLIGACIONES Y OTROS VALORES DE RENTA FIJA	369	297
5.1. De emisión pública	245	245
5.2. Otros emisores	124	52
<i>Pro-memoria: Títulos propios</i>	—	—
6. ACCIONES Y OTROS TÍTULOS DE RENTA VARIABLE	64	84
7. PARTICIPACIONES	—	—
7.1. En entidades de crédito	—	—
7.2. Otras participaciones	—	—
8. PARTICIPACIONES EN EMPRESAS DEL GRUPO	5	5
8.1. En entidades de crédito	—	—
8.2. Otras	5	5
9. ACTIVOS INMATERIALES	—	—
9.1. Gastos de constitución y de primer establecimiento	—	—
9.2. Otros gastos amortizables	—	—
10. ACTIVOS MATERIALES	310	434
10.1. Terrenos y edificios de uso propio	108	166
10.2. Otros inmuebles	79	118
10.3. Mobiliario, instalaciones y otros	123	150
11. CAPITAL SUSCRITO NO DESEMBOLSADO	—	—
11.1. Dividendos pasivos reclamados no desembolsados	—	—
11.2. Resto	—	—
12. ACCIONES PROPIAS	—	—
<i>Pro-memoria: Nominal</i>	—	—
13. OTROS ACTIVOS	28	110
14. CUENTAS DE PERIODIFICACIÓN	53	160
15. PÉRDIDAS DEL EJERCICIO	—	—
TOTAL ACTIVO	13.513	15.633
PASIVO		
1. ENTIDADES DE CRÉDITO	195	174
1.1. A la vista	—	—
1.2. A plazo o con preaviso	195	174
2. DÉBITOS A CLIENTES	12.484	14.476
2.1. Depósitos de ahorro	11.948	13.784
2.1.1. A la vista	4.035	4.571
2.1.2. A plazo	7.913	9.213
2.2. Otros débitos	536	692
2.2.1. A la vista	180	—
2.2.2. A plazo	356	692
3. DÉBITOS REPRESENTADOS POR VALORES NEGOCIABLES	—	—
3.1. Bonos y obligaciones en circulación	—	—
3.2. Pagarés y otros valores	—	—
4. OTROS PASIVOS	63	91
5. CUENTAS DE PERIODIFICACIÓN	122	83
6. PROVISIONES PARA RIESGOS Y CARGAS	16	—
6.1. Fondo de pensionistas	—	—
6.2. Provisión para impuestos	—	—
6.3. Otras provisiones	16	—
6 bis. FONDO PARA RIESGOS BANCARIOS GENERALES	1	1
7. BENEFICIOS DEL EJERCICIO	80	122
8. PASIVOS SUBORDINADOS	—	—
9. CAPITAL SUSCRITO	—	—
10. PRIMAS DE EMISIÓN	—	—
11. RESERVAS	552	611
12. RESERVAS DE REVALORIZACIÓN	—	75
13. RESULTADOS DE EJERCICIOS ANTERIORES	—	—
TOTAL PASIVO	13.513	15.633
CUENTAS DE ORDEN		
1. PASIVOS CONTINGENTES	264	395
1.1. Redescuentos, endosos y aceptaciones	—	—
1.2. Activos afectos a diversas obligaciones	—	—
1.3. Fianzas, avales y cauciones	264	382
1.4. Otros pasivos contingentes	—	13
2. COMPROMISOS	962	1.024
2.1. Cesiones temporales con opción de recompra	—	—
2.2. Disponibles por terceros	951	1.013
2.3. Otros compromisos	11	11

CUENTA DE PÉRDIDAS Y GANANCIAS (Mill. de ptas.)		1995	1996
1.	Intereses y rendimientos asimilados	1.340	1.502
	De los que: cartera de renta fija	167	289
2.	Intereses y cargas asimiladas	756	822
3.	Rendimiento de la cartera de renta variable	4	4
3.1.	De acciones y otros títulos de renta variable	4	4
3.2.	De participaciones	—	—
3.3.	De participaciones en el grupo	—	—
A)	MARGEN DE INTERMEDIACIÓN	588	684
4.	Comisiones percibidas	77	73
5.	Comisiones pagadas	35	41
6.	Resultados de operaciones financieras	39	59
B)	MARGEN ORDINARIO	669	775
7.	Otros productos de explotación	—	—
8.	Gastos generales de administración	463	497
8.1.	Gastos de personal	282	281
	De los que: sueldos y salarios	211	216
	cargas sociales	62	60
	De las que: pensiones	15	11
8.2.	Otros gastos administrativos	181	216
9.	Amortización y saneamiento de activos materiales e inmateriales ...	23	22
10.	Otras cargas de explotación	12	11
C)	MARGEN DE EXPLOTACIÓN	171	245
15.	Amortización y provisiones para insolvencias (neto)	100	88
16.	Saneamiento de inmovilizaciones financieras (neto)	—	—
17.	Dotación al Fondo para riesgos bancarios generales	—	—
18.	Beneficios extraordinarios	49	32
19.	Quebrantos extraordinarios	9	19
D)	RESULTADO ANTES DE IMPUESTOS	111	170
20.	Impuesto sobre beneficios	31	48
E)	RESULTADO DEL EJERCICIO	80	122

APLICACIÓN DEL BENEFICIO (Mill. de ptas)

	1995	1996
— A Impuesto de Sociedades	31	48
— A Reservas	59	94
— A Dotación Obra Social	21	28
TOTAL	111	170

GASTO EN OBRA SOCIAL (Mill. de ptas)

	1995	1996
Área Cultural	18,6	25,0
Área Docente	—	—
Área Sanitaria.....	—	—
Área Asistencial.....	0,7	2,0
Área de Investigación	—	—
TOTAL	19,3	27,0

NUMERO DE CUENTAS

De Préstamos y Créditos:

	1995	1996
Vivienda y Const.	621	764
Agricultura	2	4
Industria	17	30
Comercio	343	481
Servicios.....	249	288
Partic. y varios	928	1.078
Sin clasificar	1.796	1.805
TOTAL.....	3.956	4.450

De Acreedores

	1995	1996
Sector Público.....	31	28
Sector Privado.....	28.452	30.050
— Ctas.Ctes.	4.782	4.846
— Ahorro	13.191	13.371
— A Plazo	10.479	11.833
No Residentes.....	1.150	1.211
TOTAL.....	29.633	31.289

NUMERO DE EMPLEADOS POR CATEGORIAS LABORALES

	1995	1996
De Administración y Gestión.....	44	41
	1995	1996
Jefes	6	6
Oficiales	11	15
Auxiliares	27	20
Titulados	—	—
Informática	3	3
Ayudantes de Ahorro	—	—
Otros	—	—
TOTAL ACTIVIDADES ORDINARIAS Y ATÍPICAS.....	47	44
Personal OS	1	1
TOTAL	48	45
Hombres	36	34
Mujeres.....	12	11

NUMERO DE CAJEROS AUTOMÁTICOS: 9

NUMERO DE Cuentas OPERATIVAS: 11

NUMERO DE TARJETAS EMITIDAS: 5.168

CAJA DE AHORROS PROVINCIAL DE PONTEVEDRA

Fecha de creación: 1929
Domicilio social: *Augusto González Besada, 2-4 - 36001 PONTEVEDRA*
Número de Teléfono: 986/80.45.00
Telefax: 986/80.46.00
Federación de Galicia

ASAMBLEA GENERAL

Presidente: D. Manuel Campos Villarino
Vicepresidentes: 1.º: D. José Manuel Barros González
2.º: D. José Crespo Iglesias

Número de Consejeros Generales: 120
Número de Compromisarios: 480

CONSEJO DE ADMINISTRACION

Presidente: D. Manuel Campos Villarino
Vicepresidentes: 1.º: D. José Manuel Barros González
2.º: D. José Crespo Iglesias
Vocales: D. Julio Bertolo Ballesteros, D. Manuel Costa Casares, D. Ramón Cuiña Crespo, D. Casimiro Durán Gómez, D. Enrique Fariña Pérez, D. Enrique Folgar Herves, D.ª Salud M. Guerreiro Alonso, D. José Antonio López Pereyra, D.ª Esther Piñeiro García, D. Juan José Rodríguez de la Torre, D. Fernando Saavedra Lines, D. José Lorenzo Tilve Rodríguez
Secretario: D. José Costa Díaz
Vicesecretario: D. José Acuña Sastre
Director General: D. Carlos Velasco Garrido

COMISIÓN DE CONTROL

Presidente: D. José Vicente Esteban Prades
Vicepresidente: D. Adriano Marques de Magallanes
Vocales: D.ª Rosa Calvar Otero, D. José Manuel Castro Martínez, D. Jaime Olmedo Limeses, D. Jesús Rodríguez Iglesias, D. Alvaro Saenz-Diez Malvar
Secretaria: D.ª Maria Luisa Fernández Recuna

BALANCE DE SITUACIÓN (Mill. de ptas.)

	1995	1996
ACTIVO		
1. CAJA Y DEPÓSITOS EN BANCOS CENTRALES	4.085	4.695
1.1. Caja	1.214	1.595
1.2. Banco de España	2.871	3.100
1.3. Otros bancos centrales	—	—
2. DEUDAS DEL ESTADO	31.175	40.261
3. ENTIDADES DE CRÉDITO	32.310	16.298
3.1. A la vista	2.144	1.052
3.2. Otros créditos	30.166	15.246
4. CRÉDITOS SOBRE CLIENTES	102.083	106.787
5. OBLIGACIONES Y OTROS VALORES DE RENTA FIJA	7.268	7.724
5.1. De emisión pública	3.172	3.503
5.2. Otros emisores	4.096	4.221
<i>Pro-memoria: Títulos propios</i>	272	157
6. ACCIONES Y OTROS TÍTULOS DE RENTA VARIABLE	282	877
7. PARTICIPACIONES	—	—
7.1. En entidades de crédito	—	—
7.2. Otras participaciones	—	—
8. PARTICIPACIONES EN EMPRESAS DEL GRUPO	3	3
8.1. En entidades de crédito	—	—
8.2. Otras	3	3
9. ACTIVOS INMATERIALES	—	1.090
9.1. Gastos de constitución y de primer establecimiento	—	—
9.2. Otros gastos amortizables	—	1.090
10. ACTIVOS MATERIALES	4.489	5.316
10.1. Terrenos y edificios de uso propio	1.435	1.393
10.2. Otros inmuebles	1.648	2.564
10.3. Mobiliario, instalaciones y otros	1.406	1.359
11. CAPITAL SUSCRITO NO DESEMBOLSADO	—	—
11.1. Dividendos pasivos reclamados no desembolsados	—	—
11.2. Resto	—	—
12. ACCIONES PROPIAS	—	—
<i>Pro-memoria: Nominal</i>	—	—
13. OTROS ACTIVOS	1.373	1.196
14. CUENTAS DE PERIODIFICACIÓN	2.172	3.028
15. PÉRDIDAS DEL EJERCICIO	—	—
TOTAL ACTIVO	185.240	187.275
PASIVO		
1. ENTIDADES DE CRÉDITO	20.536	1.581
1.1. A la vista	109	—
1.2. A plazo o con preaviso	20.427	1.581
2. DÉBITOS A CLIENTES	140.918	163.121
2.1. Depósitos de ahorro	122.889	136.616
2.1.1. A la vista	48.943	52.856
2.1.2. A plazo	73.946	83.760
2.2. Otros débitos	18.029	26.505
2.2.1. A la vista	—	—
2.2.2. A plazo	18.029	26.505
3. DÉBITOS REPRESENTADOS POR VALORES NEGOCIABLES	8.033	5.472
3.1. Bonos y obligaciones en circulación	8.033	5.472
3.2. Pagares y otros valores	—	—
4. OTROS PASIVOS	155	425
5. CUENTAS DE PERIODIFICACIÓN	2.669	2.470
6. PROVISIONES PARA RIESGOS Y CARGAS	755	672
6.1. Fondo de pensionistas	556	582
6.2. Provisión para impuestos	54	54
6.3. Otras provisiones	145	36
6 bis. FONDO PARA RIESGOS BANCARIOS GENERALES	—	—
7. BENEFICIOS DEL EJERCICIO	1.309	1.510
8. PASIVOS SUBORDINADOS	3.550	3.550
9. CAPITAL SUSCRITO	—	—
10. PRIMAS DE EMISIÓN	—	—
11. RESERVAS	7.315	8.474
12. RESERVAS DE REVALORIZACIÓN	—	—
13. RESULTADOS DE EJERCICIOS ANTERIORES	—	—
TOTAL PASIVO	185.240	187.275
CUENTAS DE ORDEN		
1. PASIVOS CONTINGENTES	2.165	2.255
1.1. Redescuentos, endosos y aceptaciones	—	—
1.2. Activos afectos a diversas obligaciones	—	—
1.3. Fianzas, avales y cauciones	2.129	2.235
1.4. Otros pasivos contingentes	36	20
2. COMPROMISOS	12.495	13.503
2.1. Cesiones temporales con opción de recompra	—	—
2.2. Disponibles por terceros	12.352	13.495
2.3. Otros compromisos	143	8

CUENTA DE PÉRDIDAS Y GANANCIAS (Mill. de ptas.)		1995	1996
1.	Intereses y rendimientos asimilados	16.611	17.213
	De los que: cartera de renta fija	2.830	4.543
2.	Intereses y cargas asimiladas	9.097	9.097
3.	Rendimiento de la cartera de renta variable	18	20
3.1.	De acciones y otros títulos de renta variable	9	11
3.2.	De participaciones	—	—
3.3.	De participaciones en el grupo	9	9
A)	MARGEN DE INTERMEDIACIÓN	7.532	8.136
4.	Comisiones percibidas	638	749
5.	Comisiones pagadas	180	168
6.	Resultados de operaciones financieras	31	49
B)	MARGEN ORDINARIO	8.021	8.766
7.	Otros productos de explotación	1	1
8.	Gastos generales de administración	4.940	5.661
8.1.	Gastos de personal	3.541	3.936
	De los que: sueldos y salarios	2.636	2.919
	cargas sociales	816	838
	De las que: pensiones	223	195
8.2.	Otros gastos administrativos	1.399	1.725
9.	Amortización y saneamiento de activos materiales e inmatrimoniales	388	497
10.	Otras cargas de explotación	25	—
C)	MARGEN DE EXPLOTACIÓN	2.669	2.609
15.	Amortización y provisiones para insolvencias (neto)	940	349
16.	Saneamiento de inmovilizaciones financieras (neto)	—	—
17.	Dotación al Fondo para riesgos bancarios generales	—	—
18.	Beneficios extraordinarios	476	323
19.	Quebrantos extraordinarios	276	508
D)	RESULTADO ANTES DE IMPUESTOS	1.929	2.075
20.	Impuesto sobre beneficios	620	565
E)	RESULTADO DEL EJERCICIO	1.309	1.510

APLICACIÓN DEL BENEFICIO (Mill. de ptas.)

	1995	1996
— A Impuesto de Sociedades	620	565
— A Reservas	1.159	1.132
— A Dotación Obra Social	150	378
TOTAL	1.929	2.075

GASTO EN OBRA SOCIAL (Milli de ptas)

	1995	1996
Área Cultural	40,0	56,4
Área Docente	81,5	95,3
Área Sanitaria.....	—	—
Área Asistencial.....	23,0	23,4
Área de Investigación	7,7	9,0
TOTAL	152,2	184,1

NUMERO DE CUENTAS

De Préstamos y Créditos:

	1995	1996
Vivienda y Const.	15.881	16.435
Agricultura	91	128
Industria	2.963	2.228
Comercio	3.657	3.097
Servicios.....	3.795	3.786
Partic. y varios	18.488	17.159
Sin clasificar	22.708	30.432
TOTAL.....	67.583	73.265

De Acreedores

	1995	1996
Sector Público.....	2.877	2.894
Sector Privado.....	330.086	328.982
— Ctas.Ctes.	59.707	61.352
— Ahorro	236.818	243.075
— A Plazo.....	33.561	24.555
No Residentes.....	8.620	9.416
TOTAL.....	341.583	341.292

NUMERO DE EMPLEADOS POR CATEGORIAS LABORALES

	1995	1996
De Administración y Gestión.....	511	530
	1995	1996
Jefes	141	156
Oficiales.....	227	239
Auxiliares	143	135
Titulados	11	11
Informática	29	32
Ayudantes de Ahorro	5	7
Otros.....	15	15
TOTAL ACTIVIDADES ORDINARIAS Y ATÍPICAS.....	571	595
Personal OS.....	4	4
TOTAL	575	599
Hombres.....	444	465
Mujeres.....	131	134

NUMERO DE CAJEROS AUTOMÁTICOS: 82

NUMERO DE OFICINAS OPERATIVAS: 116

NUMERO DE TARJETAS EMITIDAS: 123.883

CAIXA D'ESTALVIS DE SABADELL

Fecha de creación: 1859
Domicilio social: Gracia, 17 - 08201 SABADELL (Barcelona)
Número de Teléfono: 93/725.11.11
Telefax: 93/726.97.90
Federación Catalana

ASAMBLEA GENERAL

Presidente: D. Manuel Grau Gasulla
Vicepresidentes: 1.º: D. Pere Vila Umbert
2.º: D. Pere Barquet Suñé

Número de Consejeros Generales: 100
Número de Compromisarios: 800

CONSEJO DE ADMINISTRACIÓN

Presidente: D. Manuel Grau Gasulla
Vicepresidentes: 1.º: D. Pere Vila Umbert
2.º: D. Pere Barquet Suñé
Vocales: D. Josep Anglada Guillaumes, D. Ramon Bufí Viure, D. Josep M.ª Clapés Flaqué,
D. Antoni Garriga Miralles, D. Josep Pou Felix, D. Salvador Soler Serrano
Secretario: D. Josep Casanovas Crusafon
Director General: D. Pere Rifà Pujol

COMISIÓN DE CONTROL

Presidente: D. Josep Ricard Rovira Esteban
Vocales: D.ª Monserrat Mumbrú Tomás, D. Carles Pérez Bustín, D. Carles Torras Crespo. D.
Francesc Ventayol Doménech
Secretario: D. Armand Pérez Gómez

BALANCE DE SITUACIÓN (Mill. de ptas.)**ACTIVO**

	1995	1996
1. CAJA Y DEPÓSITOS EN BANCOS CENTRALES	7.258	9.081
1.1. Caja	2.835	3.073
1.2. Banco de España	4.423	6.008
1.3. Otros bancos centrales	—	—
2. DEUDAS DEL ESTADO	50.470	38.359
3. ENTIDADES DE CRÉDITO	59.644	72.478
3.1. A la vista	6.949	2.327
3.2. Otros créditos	52.695	70.151
4. CRÉDITOS SOBRE CLIENTES	205.656	237.009
5. OBLIGACIONES Y OTROS VALORES DE RENTA FIJA	18.433	16.352
5.1. De emisión pública	1.149	1.371
5.2. Otros emisores	17.284	14.981
<i>Pro-memoria: Títulos propios</i>	—	23
6. ACCIONES Y OTROS TÍTULOS DE RENTA VARIABLE	1.547	1.385
7. PARTICIPACIONES	147	168
7.1. En entidades de crédito	—	—
7.2. Otras participaciones	147	168
8. PARTICIPACIONES EN EMPRESAS DEL GRUPO	2.361	3.022
8.1. En entidades de crédito	—	—
8.2. Otras	2.361	3.022
9. ACTIVOS INMATERIALES	1.239	64
9.1. Gastos de constitución y de primer establecimiento	—	—
9.2. Otros gastos amortizables	1.239	64
10. ACTIVOS MATERIALES	7.308	10.103
10.1. Terrenos y edificios de uso propio	2.540	3.884
10.2. Otros inmuebles	1.073	1.404
10.3. Mobiliario, instalaciones y otros	3.695	4.815
11. CAPITAL SUSCRITO NO DESEMBOLSADO	—	—
11.1. Dividendos pasivos reclamados no desembolsados	—	—
11.2. Resto	—	—
12. ACCIONES PROPIAS	—	—
<i>Pro-memoria: Nominal</i>	—	—
13. OTROS ACTIVOS	1.098	1.451
14. CUENTAS DE PERIODIFICACIÓN	3.007	2.120
15. PÉRDIDAS DEL EJERCICIO	—	—
TOTAL ACTIVO	358.168	391.592

PASIVO

1. ENTIDADES DE CRÉDITO	6.544	4.705
1.1. A la vista	5.266	731
1.2. A plazo o con preaviso	1.278	3.974
2. DÉBITOS A CLIENTES	312.345	344.882
2.1. Depósitos de ahorro	263.706	281.605
2.1.1. A la vista	88.722	93.722
2.1.2. A plazo	174.984	187.883
2.2. Otros débitos	48.639	63.277
2.2.1. A la vista	4.346	577
2.2.2. A plazo	44.293	62.700
3. DÉBITOS REPRESENTADOS POR VALORES NEGOCIABLES	8.771	8.771
3.1. Bonos y obligaciones en circulación	8.771	8.771
3.2. Pagarés y otros valores	—	—
4. OTROS PASIVOS	1.578	2.297
5. CUENTAS DE PERIODIFICACIÓN	5.220	3.502
6. PROVISIONES PARA RIESGOS Y CARGAS	1.952	1.188
6.1. Fondo de pensionistas	854	919
6.2. Provisión para impuestos	43	—
6.3. Otras provisiones	1.055	269
6 bis. FONDO PARA RIESGOS BANCARIOS GENERALES	312	474
7. BENEFICIOS DEL EJERCICIO	2.654	3.050
8. PASIVOS SUBORDINADOS	3.900	3.900
9. CAPITAL SUSCRITO	—	—
10. PRIMAS DE EMISIÓN	—	—
11. RESERVAS	14.323	17.148
12. RESERVAS DE REVALORIZACIÓN	569	1.675
13. RESULTADOS DE EJERCICIOS ANTERIORES	—	—
TOTAL PASIVO	358.168	391.592

CUENTAS DE ORDEN

1. PASIVOS CONTINGENTES	3.661	3.704
1.1. Redescuentos, endosos y aceptaciones	—	—
1.2. Activos afectos a diversas obligaciones	—	—
1.3. Fianzas, avales y cauciones	3.544	3.550
1.4. Otros pasivos contingentes	117	154
2. COMPROMISOS	30.878	33.828
2.1. Cesiones temporales con opción de recompra	—	—
2.2. Disponibles por terceros	30.053	33.753
2.3. Otros compromisos	825	75

CUENTA DE PÉRDIDAS Y GANANCIAS (Mill. de ptas.)		1995	1996
1.	Intereses y rendimientos asimilados	32.295	34.243
	De los que: cartera de renta fija	6.100	5.026
2.	Intereses y cargas asimiladas	19.566	20.596
3.	Rendimiento de la cartera de renta variable	440	823
3.1	De acciones y otros títulos de renta variable	71	82
3.2.	De participaciones	19	19
3.3.	De participaciones en el grupo	350	722
A)	MARGEN DE INTERMEDIACIÓN	13.169	14.470
4.	Comisiones percibidas	1.780	2.025
5.	Comisiones pagadas	568	701
6.	Resultados de operaciones financieras	47	277
B)	MARGEN ORDINARIO	14.428	16.071
7.	Otros productos de explotación	3	—
8.	Gastos generales de administración	10.045	11.314
8.1	Gastos de personal	5.916	6.320
	De los que: sueldos y salarios	4.710	4.991
	cargas sociales	992	1.055
	De las que: pensiones	54	38
8.2.	Otros gastos administrativos	4.129	4.994
9.	Amortización y saneamiento de activos materiales e inmateriales ...	762	900
10.	Otras cargas de explotación	47	33
C)	MARGEN DE EXPLOTACIÓN	3.577	3.824
15.	Amortización y provisiones para insolvencias (neto)	451	213
16.	Saneamiento de inmovilizaciones financieras (neto)	-399	-1
17.	Dotación al Fondo para riesgos bancarios generales	—	162
18.	Beneficios extraordinarios	493	769
19.	Quebrantos extraordinarios	227	116
D)	RESULTADO ANTES DE IMPUESTOS	3.791	4.101
20.	Impuesto sobre beneficios	1.137	1.051
E)	RESULTADO DEL EJERCICIO	2.654	3.050

APLICACIÓN DEL BENEFICIO (Mill. de ptas.)

	1995	1996
— A Impuesto de Sociedades	1.137	1.051
— A Reservas	2.256	2.550
— A Dotación Obra Social	398	500
TOTAL	3.791	4.101

GASTO EN OBRA SOCIAL (Mill. de ptas)

	1995	1996
Área Cultural	300,7	351,8
Área Docente	13,5	18,7
Área Sanitaria.....	7,1	7,9
Área Asistencial.....	10,6	12,2
Área de Investigación	—	—
TOTAL	331,9	390,6

NÚMERO DE CUENTAS**De Préstamos y Créditos:**

	1995	1996
Vivienda y Const.	30.390	44.827
Agricultura	169	143
Industria	1.616	1.475
Comercio	4.410	3.767
Servicios.....	7.306	13.999
Partic. y varios	25.137	9.467
Sin clasificar	2.532	5.363
TOTAL	71.560	79.041

De Acreedores

	1995	1996
Sector Público.....	203	176
Sector Privado.....	404.867	368.486
— Ctas.Ctes.	63.060	66.157
— Ahorro.....	288.666	254.193
— A Plazo.....	53.141	48.136
No Residentes.....	1.260	1.366
TOTAL	406.330	370.028

NÚMERO DE EMPLEADOS POR CATEGORIAS LABORALES

	1995	1996
De Administración y Gestión.....	910	979
	1995	1996
Jefes	165	176
Oficiales.....	422	407
Auxiliares	323	396
Titulados	4	4
Informática	45	43
Ayudantes de Ahorro	24	23
Otros	5	4
TOTAL ACTIVIDADES ORDINARIAS Y ATÍPICAS	988	1.053
Personal OS	—	—
TOTAL	988	1.053
Hombres	697	713
Mujeres.....	291	340

NÚMERO DE CAJEROS AUTOMÁTICOS: 221**NÚMERO DE OFICINAS OPERATIVAS:** 187**NÚMERO DE TARJETAS EMITIDAS:** 153.829

CAJA DE AHORROS DE SALAMANCA Y SORIA

Fecha de creación: 1991
Domicilio social: *Pl. de los Bandos, 15-17 - 37002 SALAMANCA*
Número de Teléfono: 923/27.93.00
Telefax: 923/27.06.80
Federación de Castilla y León

ASAMBLEA GENERAL

Presidente: D. Sebastián Battaner Arias
Vicepresidentes: 1.º: D. Felix Pastor Ridruejo
2.º: D. Francisco Javier de León de la Riva
3.º: D. Emilio de Miguel Martínez

Número de Consejeros Generales: 118
Número de Compromisarios: 930

CONSEJO DE ADMINISTRACIÓN

Presidente: D. Sebastián Battaner Arias
Vicepresidentes: 1.º: D. Felix Pastor Ridruejo
2.º: D. Francisco Javier de León de la Riva
3.º: D. Emilio de Miguel Martínez
Vocales: D. José Alvarado Grande, D. Gerardo Arevalo Vicente, D. Carlos González-Cobos Dávila, D. Elías Antonio Iglesias Estrada, D. José Javier Jiménez Vivar, D. Jesús Málaga Guerrero, D. Emilio Melero Marcos, D. Victoriano Pedraz Fuentes, D. Alfonso Rivera Bonilla, D. Francisco Rodríguez Pérez, D. Francisco Rubio Garcés, D. Rafael Sierra Paniagua, D. José Velicia Berzosa
Secretario: D. José M.ª de la Vega Carnicero
Vicesecretario: D. Fernando Muelledes Bragado
Director General: D. Alfonso Mielgo Panero

COMISIÓN DE CONTROL

Presidente: D. Manuel Sánchez Velasco
Vocales: D. Santiago A. Bartolome Martínez, D. Alfredo Calonge Matellanes, D. Víctor Manuel Díez Sánchez, D. José Ignacio Pérez Garzón
Representante de la Junta de Castilla y León: D.ª María Jesús Maté García
Secretario: D. Antonio Muñoz Sánchez

BALANCE DE SITUACIÓN (Mill. de ptas.)

	1995	1996
ACTIVO		
1. CAJA Y DEPÓSITOS EN BANCOS CENTRALES	7.776	14.317
1.1. Caja	3.958	4.649
1.2. Banco de España	3.815	9.654
1.3. Otros bancos centrales	3	14
2. DEUDAS DEL ESTADO	201.181	230.177
3. ENTIDADES DE CRÉDITO	253.002	242.762
3.1. A la vista	3.502	2.006
3.2. Otros créditos	249.500	240.756
4. CRÉDITOS SOBRE CLIENTES	264.835	331.527
5. OBLIGACIONES Y OTROS VALORES DE RENTA FIJA	17.934	13.079
5.1. De emisión pública	1.172	1.217
5.2. Otros emisores	16.762	11.862
<i>Pro-memoria: Títulos propios</i>	—	—
6. ACCIONES Y OTROS TÍTULOS DE RENTA VARIABLE	2.334	8.452
7. PARTICIPACIONES	1.965	12.163
7.1. En entidades de crédito	1.721	1.628
7.2. Otras participaciones	244	10.535
8. PARTICIPACIONES EN EMPRESAS DEL GRUPO	6.396	6.435
8.1. En entidades de crédito	—	—
8.2. Otras	6.396	6.435
9. ACTIVOS INMATERIALES	—	—
9.1. Gastos de constitución y de primer establecimiento	—	—
9.2. Otros gastos amortizables	—	—
10. ACTIVOS MATERIALES	26.736	30.160
10.1. Terrenos y edificios de uso propio	14.774	16.706
10.2. Otros inmuebles	7.502	8.724
10.3. Mobiliario, instalaciones y otros	4.460	4.730
11. CAPITAL SUSCRITO NO DESEMBOLSADO	—	—
11.1. Dividendos pasivos reclamados no desembolsados	—	—
11.2. Resto	—	—
12. ACCIONES PROPIAS	—	—
<i>Pro-memoria: Nominal</i>	—	—
13. OTROS ACTIVOS	10.051	11.737
14. CUENTAS DE PERIODIFICACIÓN	12.082	15.873
15. PÉRDIDAS DEL EJERCICIO	—	—
TOTAL ACTIVO	804.292	916.682
PASIVO		
1. ENTIDADES DE CRÉDITO	183.897	107.652
1.1. A la vista	2.708	2.326
1.2. A plazo o con preaviso	181.189	105.326
2. DÉBITOS A CLIENTES	546.581	723.096
2.1. Depósitos de ahorro	498.305	556.166
2.1.1. A la vista	205.743	239.137
2.1.2. A plazo	292.562	317.029
2.2. Otros débitos	48.276	166.930
2.2.1. A la vista	—	—
2.2.2. A plazo	48.276	166.930
3. DÉBITOS REPRESENTADOS POR VALORES NEGOCIABLES	1.929	929
3.1. Bonos y obligaciones en circulación	1.929	929
3.2. Pagarés y otros valores	—	—
4. OTROS PASIVOS	6.914	8.505
5. CUENTAS DE PERIODIFICACIÓN	9.156	9.297
6. PROVISIONES PARA RIESGOS Y CARGAS	9.433	13.400
6.1. Fondo de pensionistas	4.260	4.640
6.2. Provisión para impuestos	684	684
6.3. Otras provisiones	4.489	8.076
6 bis. FONDO PARA RIESGOS BANCARIOS GENERALES	—	—
7. BENEFICIOS DEL EJERCICIO	6.197	6.906
8. PASIVOS SUBORDINADOS	—	—
9. CAPITAL SUSCRITO	—	—
10. PRIMAS DE EMISIÓN	—	—
11. RESERVAS	31.224	44.261
12. RESERVAS DE REVALORIZACIÓN	8.961	2.636
13. RESULTADOS DE EJERCICIOS ANTERIORES	—	—
TOTAL PASIVO	804.292	916.682
CUENTAS DE ORDEN		
1. PASIVOS CONTINGENTES	9.913	17.308
1.1. Redescuentos, endosos y aceptaciones	—	—
1.2. Activos afectos a diversas obligaciones	44	50
1.3. Fianzas, avales y cauciones	9.474	16.823
1.4. Otros pasivos contingentes	395	435
2. COMPROMISOS	87.938	104.885
2.1. Cesiones temporales con opción de recompra	—	—
2.2. Disponibles por terceros	87.494	104.388
2.3. Otros compromisos	444	497

CUENTA DE PÉRDIDAS Y GANANCIAS (Mill. de ptas.)

	1995	1996
1. Intereses y rendimientos asimilados	65.847	74.456
De los que: cartera de renta fija	21.027	24.947
2. Intereses y cargas asimiladas	39.451	46.174
3. Rendimiento de la cartera de renta variable	213	350
3.1. De acciones y otros títulos de renta variable	26	48
3.2. De participaciones	14	—
3.3. De participaciones en el grupo	173	302
A) MARGEN DE INTERMEDIACIÓN	26.609	28.632
4. Comisiones percibidas	2.241	2.763
5. Comisiones pagadas	561	713
6. Resultados de operaciones financieras	287	1.988
B) MARGEN ORDINARIO	28.576	32.670
7. Otros productos de explotación	136	43
8. Gastos generales de administración	15.151	16.326
8.1. Gastos de personal	10.066	10.588
De los que: sueldos y salarios	7.996	8.297
cargas sociales	1.875	2.060
De las que: pensiones	158	214
8.2. Otros gastos administrativos	5.085	5.738
9. Amortización y saneamiento de activos materiales e inmateriales ...	1.299	1.634
10. Otras cargas de explotación	92	39
C) MARGEN DE EXPLOTACIÓN	12.170	14.714
15. Amortización y provisiones para insolvencias (neto)	4.191	-533
16. Saneamiento de inmovilizaciones financieras (neto)	50	542
17. Dotación al Fondo para riesgos bancarios generales	—	—
18. Beneficios extraordinarios	572	1.189
19. Quebrantos extraordinarios	456	6.142
D) RESULTADO ANTES DE IMPUESTOS	8.045	9.752
20. Impuesto sobre beneficios	1.848	2.846
E) RESULTADO DEL EJERCICIO	6.197	6.906

APLICACIÓN DEL BENEFICIO (Mill. de ptas.)

	1995	1996
— A Impuesto de Sociedades	1.848	2.846
— A Reservas	3.997	4.906
— A Dotación Obra Social	2.200	2.000
TOTAL	8.045	9.752

GASTO EN OBRA SOCIAL (Mill. de ptas)

	1995	1996
Área Cultural	1.144,8	1.462,6
Área Docente	230,7	141,6
Área Sanitaria.....	—	17,5
Área Asistencial.....	757,5	896,3
Área de Investigación	24,4	32,5
TOTAL	2.157,4	2.550,5

NÚMERO DE CUENTAS

De Préstamos y Créditos:			De Acreedores		
	1995	1996		1995	1996
Vivienda y Const.	35.244	37.464	Sector Público.....	2.398	2.444
Agricultura	18.047	19.359	Sector Privado.....	647.186	656.403
Industria	13.701	13.750	— Ctas.Ctes.	194.646	214.712
Comercio	17.481	18.184	— Ahorro	340.993	329.105
Servicios.....	4.997	5.054	— A Plazo	111.547	112.586
Partic. y varios	82.061	85.337	No Residentes	5.622	6.023
Sin clasificar	7.673	7.279	TOTAL.....	655.206	664.870
TOTAL.....	179.204	186.427			

NÚMERO DE EMPLEADOS POR CATEGORIAS LABORALES

	1995	1996
De Administración y Gestión.....	1.493	1.588
	1995	1996
Jefes	439	482
Oficiales	536	527
Auxiliares	518	579
Titulados	5	—
Informática	51	7
Ayudantes de Ahorro	47	37
Otros	68	73
TOTAL ACTIVIDADES ORDINARIAS Y ATÍPICAS.....	1.664	1.705
Personal OS.....	60	60
TOTAL	1.724	1.765
Hombres	1.242	1.268
Mujeres	482	497

NÚMERO DE CAJEROS AUTOMÁTICOS: 195**NÚMERO DE OFICINAS OPERATIVAS:** 426**NÚMERO DE TARJETAS EMITIDAS:** 129.522**OPERACIONES DEL MONTE DE PIEDAD DURANTE EL EJERCICIO 1996**

	Número	Millones de pesetas
Préstamos concedidos.....	14.206	484
Préstamos desempeñados y ventas en subastas.....	13.502	452
Préstamos vigentes a 31 de diciembre de 1996	10.807	390

CAJA DE AHORROS Y MONTE DE PIEDAD DE GIPUZKOA Y SAN SEBASTIAN

Fecha de creación: 1990
Domicilio social: *Garibai, 15 - 20004 SAN SEBASTIAN*
Número de Teléfono: 943/41.10.00
Telefax: 943/42.60.06
Federación Vasca

ASAMBLEA GENERAL

Presidente: D. Fernando Spagnolo de la Torre
Vicepresidentes: 1.º: D. Francisco Albisu Andrade
2.º: D. Guillermo Echenique González

Número de Consejeros Generales: 100
Número de Compromisarios: 800

CONSEJO DE ADMINISTRACIÓN

Presidente: D. Fernando Spagnolo de la Torre
Vicepresidentes: 1.º: D. Francisco Albisu Andrade
2.º: D. Guillermo Echenique González
Vocales: D. Francisco Cortés López, D. Isidoro Crespo Guerra, D. Roberto Errasti Ramón, D. José Ramón Estomba Goikoetxea, D.ª M.ª Angeles Iturrioz Aldanondo, D. José M.ª Lete Salaberria, D. José Miguel Martín Herrera, D. Emilio Monzón de Diego, D.ª M.ª Esther Renteria Arrien, D. Ramón Revuelta García, D. Manuel Salvador Aguirre, D. Iñaki Txueka Isasti, D. José M.ª Urteaga Ostolaza
Secretario: D. Xabier Garaialde Maiztegi
Director General: D. Patxi Xabier Alkorta Andonegi , D. Luis Allafior Iguaran

COMISIÓN DE CONTROL

Presidente: D. Anton Arbulu Ormaechea
Vicepresidente: D. Joaquín Villa Martínez
Vocales: D. Javier Cendoya Ormazabal, D. Jon Egaña Osa, D. Juan M.ª Etxeberria Bidaurreta, D. Juan Luis Muguerza Urcelay
Secretario: D. José Luis Arriola Trueba

BALANCE DE SITUACIÓN (Mill. de ptas.)

	1995	1996
ACTIVO		
1. CAJA Y DEPÓSITOS EN BANCOS CENTRALES	16.357	15.759
1.1. Caja	5.803	5.876
1.2. Banco de España	10.553	9.882
1.3. Otros bancos centrales.....	1	1
2. DEUDAS DEL ESTADO	298.095	332.277
3. ENTIDADES DE CRÉDITO	166.767	173.812
3.1. A la vista	889	3.303
3.2. Otros créditos	165.878	170.509
4. CRÉDITOS SOBRE CLIENTES.....	431.215	457.014
5. OBLIGACIONES Y OTROS VALORES DE RENTA FIJA.....	38.850	21.190
5.1. De emisión pública	19.420	13.144
5.2. Otros emisores.....	19.430	8.046
<i>Pro-memoria: Títulos propios</i>	—	—
6. ACCIONES Y OTROS TÍTULOS DE RENTA VARIABLE	7.640	21.167
7. PARTICIPACIONES	7.331	8.555
7.1. En entidades de crédito.....	90	839
7.2. Otras participaciones	7.241	7.716
8. PARTICIPACIONES EN EMPRESAS DEL GRUPO	2.669	2.757
8.1. En entidades de crédito.....	—	—
8.2. Otras	2.669	2.757
9. ACTIVOS INMATERIALES.....	3	2
9.1. Gastos de constitución y de primer establecimiento	3	2
9.2. Otros gastos amortizables	—	—
10. ACTIVOS MATERIALES	42.310	46.518
10.1. Terrenos y edificios de uso propio	19.472	22.755
10.2. Otros inmuebles	15.439	16.817
10.3. Mobiliario, instalaciones y otros.....	7.399	6.946
11. CAPITAL SUSCRITO NO DESEMBOLSADO	—	—
11.1. Dividendos pasivos reclamados no desembolsados	—	—
11.2. Resto	—	—
12. ACCIONES PROPIAS.....	—	—
<i>Pro-memoria: Nominal</i>	—	—
13. OTROS ACTIVOS.....	7.597	10.424
14. CUENTAS DE PERIODIFICACIÓN	14.283	15.833
15. PÉRDIDAS DEL EJERCICIO	—	—
TOTAL ACTIVO	1.033.117	1.105.308
PASIVO		
1. ENTIDADES DE CRÉDITO	51.522	50.015
1.1. A la vista	5.151	1.940
1.2. A plazo o con preaviso	46.371	48.075
2. DÉBITOS A CLIENTES.....	835.452	895.450
2.1. Depósitos de ahorro	566.449	600.186
2.1.1. A la vista	278.843	296.281
2.1.2. A plazo	287.606	303.905
2.2. Otros débitos	269.003	295.264
2.2.1. A la vista.....	—	—
2.2.2. A plazo	269.003	295.264
3. DÉBITOS REPRESENTADOS POR VALORES NEGOCIABLES	—	—
3.1. Bonos y obligaciones en circulación	—	—
3.2. Pagarés y otros valores	—	—
4. OTROS PASIVOS	7.714	12.269
5. CUENTAS DE PERIODIFICACIÓN	26.552	23.063
6. PROVISIONES PARA RIESGOS Y CARGAS.....	6.339	2.820
6.1. Fondo de pensionistas	405	447
6.2. Provisión para impuestos	—	—
6.3. Otras provisiones	5.934	2.373
6 bis. FONDO PARA RIESGOS BANCARIOS GENERALES	156	156
7. BENEFICIOS DEL EJERCICIO	11.800	13.687
8. PASIVOS SUBORDINADOS	—	—
9. CAPITAL SUSCRITO	30.000	30.000
10. PRIMAS DE EMISIÓN	—	—
11. RESERVAS	62.441	71.542
12. RESERVAS DE REVALORIZACIÓN.....	1.141	6.306
13. RESULTADOS DE EJERCICIOS ANTERIORES	—	—
TOTAL PASIVO.....	1.033.117	1.105.308
CUENTAS DE ORDEN		
1. PASIVOS CONTINGENTES	36.513	40.058
1.1. Redescuentos, endosos y aceptaciones	—	—
1.2. Activos afectos a diversas obligaciones.....	—	—
1.3. Fianzas, avales y cauciones.....	35.574	38.532
1.4. Otros pasivos contingentes	939	1.526
2. COMPROMISOS	58.520	80.292
2.1. Cesiones temporales con opción de recompra	—	—
2.2. Disponibles por terceros.....	49.387	71.497
2.3. Otros compromisos	9.133	8.795

CUENTA DE PÉRDIDAS Y GANANCIAS (Mill. de ptas.)

	1995	1996
1. Intereses y rendimientos asimilados	89.793	88.640
De los que: cartera de renta fija	30.306	26.498
2. Intereses y cargas asimiladas	56.134	55.388
3. Rendimiento de la cartera de renta variable	2.761	1.424
3.1. De acciones y otros títulos de renta variable	139	232
3.2. De participaciones	662	665
3.3. De participaciones en el grupo	1.960	527
A) MARGEN DE INTERMEDIACIÓN	36.420	34.676
4. Comisiones percibidas	4.714	5.587
5. Comisiones pagadas	1.491	1.661
6. Resultados de operaciones financieras	179	2.207
B) MARGEN ORDINARIO	39.822	40.809
7. Otros productos de explotación	210	189
8. Gastos generales de administración	19.592	18.692
8.1. Gastos de personal	15.229	14.266
De los que: sueldos y salarios	11.287	11.774
cargas sociales	1.938	1.990
De las que: pensiones	14	16
8.2. Otros gastos administrativos	4.363	4.426
9. Amortización y saneamiento de activos materiales e inmateriales ...	2.904	3.069
10. Otras cargas de explotación	178	68
C) MARGEN DE EXPLOTACIÓN	17.358	19.169
15. Amortización y provisiones para insolvencias (neto)	4.601	3.210
16. Saneamiento de inmovilizaciones financieras (neto)	442	121
17. Dotación al Fondo para riesgos bancarios generales	—	—
18. Beneficios extraordinarios	3.769	2.719
19. Quebrantos extraordinarios	514	480
D) RESULTADO ANTES DE IMPUESTOS	15.570	18.077
20. Impuesto sobre beneficios	3.770	4.390
E) RESULTADO DEL EJERCICIO	11.800	13.687

APLICACIÓN DEL BENEFICIO (Mill. de ptas.)

	1995	1996
— A Impuesto de Sociedades	3.770	4.390
— A Reservas	9.100	10.857
— A Dotación Obra Social	2.700	2.830
TOTAL	15.570	18.077

GASTO EN OBRA SOCIAL (Mill. de ptas)

	<u>1995</u>	<u>1996</u>
Área Cultural	716,7	623,4
Área Docente	1.265,9	1.033,9
Área Sanitaria.....	1.954,8	2.044,8
Área Asistencial.....	1.158,8	1.491,3
Área de Investigación	89,4	91,0
TOTAL	<u>5.185,6</u>	<u>5.284,4</u>

NÚMERO DE CUENTAS**De Préstamos y Créditos:**

	<u>1995</u>	<u>1996</u>
Vivienda y Const.	43.309	43.117
Agricultura	1.913	1.943
Industria	81.546	54.362
Comercio	31.144	33.769
Servicios.....	8.106	8.434
Partic. y varios	88.302	94.900
Sin clasificar	11.419	11.911
TOTAL.....	<u>265.739</u>	<u>248.436</u>

De Acreedores

	<u>1995</u>	<u>1996</u>
Sector Público.....	1.391	1.457
Sector Privado.....	965.940	909.083
— Ctas.Ctes.	203.301	185.228
— Ahorro	557.878	542.461
— A Plazo	204.761	181.394
No Residentes.....	3.658	7.121
TOTAL.....	<u>970.989</u>	<u>917.661</u>

NÚMERO DE EMPLEADOS POR CATEGORIAS LABORALES

	<u>1995</u>	<u>1996</u>
De Administración y Gestión.....	1.473	1.524
	<u>1995</u>	<u>1996</u>
Jefes	363	363
Oficiales	1.080	1.075
Auxiliares	30	86
Titulados	7	7
Informática	73	73
Ayudantes de Ahorro	—	—
Otros	42	39
TOTAL ACTIVIDADES ORDINARIAS Y ATÍPICAS.....	<u>1.595</u>	<u>1.643</u>
Personal OS.....	21	22
TOTAL	<u>1.616</u>	<u>1.665</u>
Hombres	1.118	1.129
Mujeres	498	536

NÚMERO DE CAJEROS AUTOMÁTICOS: 260**NÚMERO DE OFICINAS OPERATIVAS:** 169**NÚMERO DE TARJETAS EMITIDAS:** 396.310**OPERACIONES DEL MONTE DE PIEDAD DURANTE EL EJERCICIO 1996**

	<u>Número</u>	<u>Millones de pesetas</u>
Préstamos concedidos.....	7.350	371
Préstamos desempeñados y ventas en subastas.....	7.070	385
Préstamos vigentes a 31 de diciembre de 1996.....	6.467	342

CAJA GENERAL DE AHORROS DE CANARIAS

Fecha de creación: 1910
Domicilio social: *Pl. del Patriotismo, 1 - 38002 SANTA CRUZ DE TENERIFE*
Número de Teléfono: 922/47.10.00
Telefax: 922/47.11.05
Federación Canaria

ASAMBLEA GENERAL

Presidente: D. Rodolfo Núñez Ruano
Vicepresidentes: 1.º: D. Nicolás Álvarez García
2.º: D. Rafael Daranas Hernández

Número de Consejeros Generales: 160
Número de Compromisarios: 420

CONSEJO DE ADMINISTRACIÓN

Presidente: D. Rodolfo Núñez Ruano
Vicepresidentes: 1.º: D. Nicolás Álvarez García
2.º: D. Rafael Daranas Hernández
Vocales: D. Ignacio González Martín, D. Miguel Zerolo Aguilar, D. Eduardo Pintado Mascareño, D. Blas Bravo Pérez, D. Ricardo Melchior Navarro, D. Luis Miguel Rodríguez Elvira, D. Juan Ramón Oreja Rodríguez, D. Eduardo Molina Urgoiti, D. Germán Sánchez Pérez, D.ª Lucía Hernández Rodríguez, D. Juan Pérez García, D. Amid Achi Fadul, D. Ernesto Lecuona Fernández
Secretario: D. Arquímedes Jiménez del Castillo
Director General: D. Alvaro Arvelo Hernández

COMISIÓN DE CONTROL

Presidente: D. Juan Gutiérrez Pérez
Vicepresidente: D. Pablo Matos Mascareño
Vocales: D. Casiano Hernández Arvelo, D. Rafael Enrique Tamajón Galván, D. Valerio Livio García Sánchez, D. Gonzalo Díaz Tejera, D. Francisco Gutiérrez García, D. Rodolfo Afonso Hernández,
Representante de la Comunidad Autónoma: D. Enrique Torres Curbelo
Secretaria: D.ª Angeles Clemente Toledo

BALANCE DE SITUACIÓN (Mill. de ptas.)

	1995	1996
ACTIVO		
1. CAJA Y DEPÓSITOS EN BANCOS CENTRALES	11.014	8.029
1.1. Caja	7.055	7.723
1.2. Banco de España	3.959	306
1.3. Otros bancos centrales	—	—
2. DEUDAS DEL ESTADO	56.056	67.400
3. ENTIDADES DE CRÉDITO	62.637	59.424
3.1. A la vista	4.275	6.447
3.2. Otros créditos	58.362	52.977
4. CRÉDITOS SOBRE CLIENTES	161.556	188.484
5. OBLIGACIONES Y OTROS VALORES DE RENTA FIJA	6.067	8.256
5.1. De emisión pública	4.447	6.756
5.2. Otros emisores	1.620	1.500
<i>Pro-memoria: Títulos propios</i>	—	—
6. ACCIONES Y OTROS TÍTULOS DE RENTA VARIABLE	2.954	3.601
7. PARTICIPACIONES	832	819
7.1. En entidades de crédito	70	47
7.2. Otras participaciones	762	772
8. PARTICIPACIONES EN EMPRESAS DEL GRUPO	30	30
8.1. En entidades de crédito	—	—
8.2. Otras	30	30
9. ACTIVOS INMATERIALES	—	1
9.1. Gastos de constitución y de primer establecimiento	—	—
9.2. Otros gastos amortizables	—	1
10. ACTIVOS MATERIALES	8.308	7.521
10.1. Terrenos y edificios de uso propio	3.483	3.368
10.2. Otros inmuebles	2.878	1.783
10.3. Mobiliario, instalaciones y otros	1.947	2.370
11. CAPITAL SUSCRITO NO DESEMBOLSADO	—	—
11.1. Dividendos pasivos reclamados no desembolsados	—	—
11.2. Resto	—	—
12. ACCIONES PROPIAS	—	—
<i>Pro-memoria: Nominal</i>	—	—
13. OTROS ACTIVOS	772	1.269
14. CUENTAS DE PERIODIFICACIÓN	2.918	3.300
15. PÉRDIDAS DEL EJERCICIO	—	—
TOTAL ACTIVO	313.144	348.134
PASIVO		
1. ENTIDADES DE CRÉDITO	8.039	1.769
1.1. A la vista	165	170
1.2. A plazo o con preaviso	7.874	1.599
2. DÉBITOS A CLIENTES	265.668	297.351
2.1. Depósitos de ahorro	251.088	283.824
2.1.1. A la vista	146.283	166.803
2.1.2. A plazo	104.805	117.021
2.2. Otros débitos	14.580	13.527
2.2.1. A la vista	2.892	110
2.2.2. A plazo	11.688	13.417
3. DÉBITOS REPRESENTADOS POR VALORES NEGOCIABLES	11.000	14.948
3.1. Bonos y obligaciones en circulación	11.000	14.948
3.2. Pagarés y otros valores	—	—
4. OTROS PASIVOS	1.435	1.038
5. CUENTAS DE PERIODIFICACIÓN	4.111	3.591
6. PROVISIONES PARA RIESGOS Y CARGAS	1.854	2.663
6.1. Fondo de pensionistas	1.449	1.960
6.2. Provisión para impuestos	41	41
6.3. Otras provisiones	364	662
6 bis. FONDO PARA RIESGOS BANCARIOS GENERALES	—	—
7. BENEFICIOS DEL EJERCICIO	4.356	6.080
8. PASIVOS SUBORDINADOS	2.000	2.000
9. CAPITAL SUSCRITO	—	—
10. PRIMAS DE EMISIÓN	—	—
11. RESERVAS	14.681	18.694
12. RESERVAS DE REVALORIZACIÓN	—	—
13. RESULTADOS DE EJERCICIOS ANTERIORES	—	—
TOTAL PASIVO	313.144	348.134
CUENTAS DE ORDEN		
1. PASIVOS CONTINGENTES	6.927	7.978
1.1. Redescuentos, endosos y aceptaciones	—	—
1.2. Activos afectos a diversas obligaciones	—	—
1.3. Fianzas, avales y cauciones	6.202	7.426
1.4. Otros pasivos contingentes	725	552
2. COMPROMISOS	27.529	34.923
2.1. Cesiones temporales con opción de recompra	—	—
2.2. Disponibles por terceros	27.510	34.904
2.3. Otros compromisos	19	19

CUENTA DE PÉRDIDAS Y GANANCIAS (Mill. de ptas.)

	1995	1996
1. Intereses y rendimientos asimilados	28.228	29.562
De los que: cartera de renta fija	4.977	5.385
2. Intereses y cargas asimiladas	13.627	14.168
3. Rendimiento de la cartera de renta variable	42	52
3.1. De acciones y otros títulos de renta variable	21	28
3.2. De participaciones	21	20
3.3. De participaciones en el grupo	—	4
A) MARGEN DE INTERMEDIACIÓN	14.643	15.446
4. Comisiones percibidas	2.613	2.874
5. Comisiones pagadas	595	590
6. Resultados de operaciones financieras	696	1.170
B) MARGEN ORDINARIO	17.357	18.900
7. Otros productos de explotación	115	94
8. Gastos generales de administración	10.811	10.856
8.1. Gastos de personal	8.210	8.222
De los que: sueldos y salarios	5.905	5.938
cargas sociales	2.179	2.092
De las que: pensiones	1.082	979
8.2. Otros gastos administrativos	2.601	2.634
9. Amortización y saneamiento de activos materiales e inmat.	744	1.021
10. Otras cargas de explotación	89	4
C) MARGEN DE EXPLOTACIÓN	5.828	7.113
15. Amortización y provisiones para insolvencias (neto)	1.968	2.249
16. Saneamiento de inmovilizaciones financieras (neto)	87	26
17. Dotación al Fondo para riesgos bancarios generales	—	—
18. Beneficios extraordinarios	1.187	1.914
19. Quebrantos extraordinarios	218	393
D) RESULTADO ANTES DE IMPUESTOS	4.742	6.359
20. Impuesto sobre beneficios	386	279
E) RESULTADO DEL EJERCICIO	4.356	6.080

APLICACIÓN DEL BENEFICIO (Mill. de ptas.)

	1995	1996
— A Impuesto de Sociedades	386	279
— A Reservas	4.031	5.480
— A Dotación Obra Social	325	600
TOTAL	4.742	6.359

GASTO EN OBRA SOCIAL (Mill. de ptas)

	<u>1995</u>	<u>1996</u>
Área Cultural	283,9	317,8
Área Docente	45,9	45,4
Área Sanitaria.....	3,4	4,1
Área Asistencial.....	124,4	159,2
Área de Investigación	3,5	2,0
TOTAL	<u>461,1</u>	<u>528,5</u>

NÚMERO DE CUENTAS**De Préstamos y Créditos:**

	<u>1995</u>	<u>1996</u>
Vivienda y Const.	13.934	15.124
Agricultura	3.888	4.003
Industria	2.539	2.718
Comercio	11.046	11.685
Servicios.....	7.278	8.403
Partic. y varios	113.964	115.769
Sin clasificar	25.593	31.159
TOTAL.....	<u>178.242</u>	<u>188.861</u>

De Acreedores

	<u>1995</u>	<u>1996</u>
Sector Público.....	1.295	1.318
Sector Privado.....	470.044	483.062
— Ctas.Ctes.	177.212	178.709
— Ahorro	250.700	260.481
— A Plazo	42.132	43.872
No Residentes	8.551	9.146
TOTAL.....	<u>479.890</u>	<u>493.526</u>

NÚMERO DE EMPLEADOS POR CATEGORIAS LABORALES

	<u>1995</u>	<u>1996</u>
De Administración y Gestión.....	824	808
	<u>1995</u>	<u>1996</u>
Jefes	268	265
Oficiales	312	304
Auxiliares	244	239
Titulados	21	21
Informática	36	36
Ayudantes de Ahorro	17	16
Otros	6	6
TOTAL ACTIVIDADES ORDINARIAS Y ATÍPICAS.....	<u>904</u>	<u>887</u>
Personal OS	3	3
TOTAL	<u>907</u>	<u>890</u>
Hombres	643	628
Mujeres	264	262

NÚMERO DE CAJEROS AUTOMÁTICOS: 151**NÚMERO DE OFICINAS OPERATIVAS:** 146**NÚMERO DE TARJETAS EMITIDAS:** 317.397**OPERACIONES DEL MONTE DE PIEDAD DURANTE EL EJERCICIO 1996**

	<u>Número</u>	<u>Millones de pesetas</u>
Préstamos concedidos.....	7.609	220
Préstamos desempeñados y ventas en subastas.....	7.403	203
Préstamos vigentes a 31 de diciembre de 1996.....	9.200	268

CAJA DE AHORROS DE SANTANDER Y CANTABRIA

Fecha de creación: 1898
Domicilio social: *Pl. de Velarde, 3 - 39001 SANTANDER*
Número de Teléfono: 942/20.45.00
Telefax: 942/36.02.13

ASAMBLEA GENERAL

Presidente: D. Juan Nistal Bedia
Vicepresidentes: 1.º: D.ª Marián Ibáñez Mier
2.º: D. Manuel Huerta Castillo

Número de Consejeros Generales: 100
Número de Compromisarios: 345

CONSEJO DE ADMINISTRACIÓN

Presidente: D. Juan Nistal Bedia
Vicepresidentes: 1.º: D.ª Marián Ibáñez Mier
2.º: D. Manuel Huerta Castillo
Vocales: D. Lorenzo Arce Bolado, D. Antonio Arce Vela, D. Jesús Díaz Gómez, D. Eduardo García Ortiz, D. José Luis González Cobo, D.ª Margarita C. Miguel Gutiérrez, D. José Ramón Pardo Arredondo, D. José Luis Pérez Solar, D. Francisco Ruiz Sánchez, D. Juan Carlos Sordo del Ojo, D. Jesús Manuel Zaballa Hoz
Secretario: D. Pedro Luis Gutiérrez González
Director General: D. José María Pérez Alvarez

COMISIÓN DE CONTROL

Presidente: D. José Ramón Saiz Fernández
Vocales: D. Francisco Cuesta Gutiérrez, D. Luis Fernando García Velo, D. Felipe Garma Rodríguez, D. Emerito López Crespo, D. José Manuel Riancho Palazuelos, D. Ignacio Sainz-Ezquerria Pellón, D. Fermín Sánchez López de Haro
Secretario: D. Julio Suárez Martínez

BALANCE DE SITUACIÓN (Mill. de ptas.)

	1995	1996
ACTIVO		
1. CAJA Y DEPÓSITOS EN BANCOS CENTRALES	6.028	5.513
1.1. Caja	3.876	3.860
1.2. Banco de España	2.152	1.653
1.3. Otros bancos centrales.....	—	—
2. DEUDAS DEL ESTADO	99.537	116.400
3. ENTIDADES DE CRÉDITO	71.322	79.712
3.1. A la vista	3.112	1.858
3.2. Otros créditos	68.210	77.854
4. CRÉDITOS SOBRE CLIENTES.....	198.345	206.865
5. OBLIGACIONES Y OTROS VALORES DE RENTA FIJA.....	16.402	9.668
5.1. De emisión pública	490	493
5.2. Otros emisores.....	15.912	9.175
<i>Pro-memoria: Títulos propios</i>	—	—
6. ACCIONES Y OTROS TÍTULOS DE RENTA VARIABLE	2.321	9.982
7. PARTICIPACIONES.....	1.152	1.414
7.1. En entidades de crédito.....	800	800
7.2. Otras participaciones	352	614
8. PARTICIPACIONES EN EMPRESAS DEL GRUPO	3.776	2.717
8.1. En entidades de crédito.....	—	—
8.2. Otras.....	3.776	2.717
9. ACTIVOS INMATERIALES.....	18	249
9.1. Gastos de constitución y de primer establecimiento	—	—
9.2. Otros gastos amortizables.....	18	249
10. ACTIVOS MATERIALES	13.512	14.731
10.1. Terrenos y edificios de uso propio	3.851	3.925
10.2. Otros inmuebles	5.145	5.966
10.3. Mobiliario, instalaciones y otros.....	4.516	4.840
11. CAPITAL SUSCRITO NO DESEMBOLSADO	—	—
11.1. Dividendos pasivos reclamados no desembolsados	—	—
11.2. Resto	—	—
12. ACCIONES PROPIAS.....	—	—
<i>Pro-memoria: Nominal</i>	—	—
13. OTROS ACTIVOS.....	4.701	2.568
14. CUENTAS DE PERIODIFICACIÓN	4.485	4.594
15. PÉRDIDAS DEL EJERCICIO	—	—
TOTAL ACTIVO	421.599	454.413
PASIVO		
1. ENTIDADES DE CRÉDITO	64.591	65.703
1.1. A la vista	69	1.927
1.2. A plazo o con preaviso	64.522	63.776
2. DÉBITOS A CLIENTES.....	314.873	344.554
2.1. Depósitos de ahorro	278.066	301.022
2.1.1. A la vista.....	121.710	130.757
2.1.2. A plazo	156.356	170.265
2.2. Otros débitos	36.807	43.532
2.2.1. A la vista.....	9.876	930
2.2.2. A plazo	26.931	42.602
3. DÉBITOS REPRESENTADOS POR VALORES NEGOCIABLES	8.000	8.000
3.1. Bonos y obligaciones en circulación	8.000	8.000
3.2. Pagarés y otros valores	—	—
4. OTROS PASIVOS	3.132	4.712
5. CUENTAS DE PERIODIFICACIÓN	5.683	5.507
6. PROVISIONES PARA RIESGOS Y CARGAS.....	2.223	1.350
6.1. Fondo de pensionistas	343	463
6.2. Provisión para impuestos	—	—
6.3. Otras provisiones	1.880	887
6 bis. FONDO PARA RIESGOS BANCARIOS GENERALES.....	125	120
7. BENEFICIOS DEL EJERCICIO.....	2.113	2.541
8. PASIVOS SUBORDINADOS	—	—
9. CAPITAL SUSCRITO	—	—
10. PRIMAS DE EMISIÓN	—	—
11. RESERVAS.....	20.859	21.926
12. RESERVAS DE REVALORIZACIÓN.....	—	—
13. RESULTADOS DE EJERCICIOS ANTERIORES.....	—	—
TOTAL PASIVO.....	421.599	454.413
CUENTAS DE ORDEN		
1. PASIVOS CONTINGENTES	4.571	8.340
1.1. Redescuentos, endosos y aceptaciones	—	—
1.2. Activos afectos a diversas obligaciones.....	—	—
1.3. Fianzas, avales y cauciones.....	4.528	8.249
1.4. Otros pasivos contingentes	43	91
2. COMPROMISOS	17.659	25.694
2.1. Cesiones temporales con opción de recompra	—	—
2.2. Disponibles por terceros.....	17.404	25.678
2.3. Otros compromisos.....	255	16

CUENTA DE PÉRDIDAS Y GANANCIAS (Mill. de ptas.)

	1995	1996
1. Intereses y rendimientos asimilados	32.023	36.343
De los que: cartera de renta fija	6.359	11.222
2. Intereses y cargas asimiladas	18.529	22.388
3. Rendimiento de la cartera de renta variable	69	126
3.1. De acciones y otros títulos de renta variable	69	126
3.2. De participaciones	—	—
3.3. De participaciones en el grupo	—	—
A) MARGEN DE INTERMEDIACIÓN	13.563	14.081
4. Comisiones percibidas	1.611	1.670
5. Comisiones pagadas	308	338
6. Resultados de operaciones financieras	652	4.028
B) MARGEN ORDINARIO	15.518	19.441
7. Otros productos de explotación	41	151
8. Gastos generales de administración	10.182	10.835
8.1. Gastos de personal	6.890	7.332
De los que: sueldos y salarios	5.325	5.740
cargas sociales	1.152	1.221
De las que: pensiones	115	107
8.2. Otros gastos administrativos	3.292	3.503
9. Amortización y saneamiento de activos materiales e inmateriales ..	980	895
10. Otras cargas de explotación	152	207
C) MARGEN DE EXPLOTACIÓN	4.245	7.655
15. Amortización y provisiones para insolvencias (neto)	-204	1.953
16. Saneamiento de inmovilizaciones financieras (neto)	—	451
17. Dotación al Fondo para riesgos bancarios generales	2	—
18. Beneficios extraordinarios	852	787
19. Quebrantos extraordinarios	2.482	2.431
D) RESULTADO ANTES DE IMPUESTOS	2.817	3.607
20. Impuesto sobre beneficios	704	1.066
E) RESULTADO DEL EJERCICIO	2.113	2.541

APLICACIÓN DEL BENEFICIO (Mill. de ptas.)

	1995	1996
— A Impuesto de Sociedades	704	1.066
— A Reservas	1.063	1.441
— A Dotación Obra Social	1.050	1.100
TOTAL	2.817	3.607

GASTO EN OBRA SOCIAL (Mill. de ptas)

	1995	1996
Área Cultural	630,0	532,8
Área Docente	173,4	341,9
Área Sanitaria.....	9,1	18,0
Área Asistencial.....	612,7	685,9
Área de Investigación	30,0	35,0
TOTAL	1.455,2	1.613,6

NÚMERO DE CUENTAS**De Préstamos y Créditos:**

	1995	1996
Vivienda y Const.	22.261	21.748
Agricultura	801	796
Industria	558	579
Comercio	1.162	923
Servicios.....	1.035	906
Partic. y varios	35.436	35.806
Sin clasificar	15.737	35.102
TOTAL	76.990	95.860

De Acreedores

	1995	1996
Sector Público	710	795
Sector Privado.....	490.102	510.260
— Ctas.Ctes.	56.515	57.812
— Ahorro	359.167	365.589
— A Plazo	74.420	86.859
No Residentes	2.497	1.818
TOTAL.....	493.309	512.873

NÚMERO DE EMPLEADOS POR CATEGORIAS LABORALES

	1995	1996
De Administración y Gestión.....	817	823
	1995	1996
Jefes	262	344
Oficiales	250	248
Auxiliares	305	231
Titulados	—	4
Informática	58	62
Ayudantes de Ahorro	14	13
Otros	14	12
TOTAL ACTIVIDADES ORDINARIAS Y ATÍPICAS.....	903	914
Personal OS.....	123	122
TOTAL	1.026	1.036
Hombres	627	630
Mujeres.....	399	406

NÚMERO DE CAJEROS AUTOMÁTICOS: 145**NÚMERO DE OFICINAS OPERATIVAS:** 133**NÚMERO DE TARJETAS EMITIDAS:** 227.729**OPERACIONES DEL MONTE DE PIEDAD DURANTE EL EJERCICIO 1996**

	Número	Millones de pesetas
Préstamos concedidos.....	3.749	210
Préstamos desahucados y ventas en subastas.....	3.865	208
Préstamos vigentes a 31 de diciembre de 1996.....	3.420	196

CAJA DE AHORROS Y MONTE DE PIEDAD DE SEGOVIA

Fecha de creación: 1877
Domicilio social: Av. Fernández Ladreda, 8 - 40001 SEGOVIA
Número de Teléfono: 921/41.50.00
Telefax: 921/41.50.60
Federación de Castilla y León

ASAMBLEA GENERAL

Presidente: D. Octaviano Palomo del Pozo
Vicepresidentes: 1.º: D. Atilano Soto Rábanos
2.º: D. Miguel Angel Antona Herranz

Número de Consejeros Generales: 120
Número de Compromisarios: 690

CONSEJO DE ADMINISTRACIÓN

Presidente: D. Octaviano Palomo del Pozo
Vicepresidentes: 1.º: D. Atilano Soto Rábanos
2.º: D. Miguel Angel Antona Herranz
Vocales: D. Eduardo Aguado Pastor, D. José María Agudiez Calvo, D. Antonio Alfredo Bautista García, D. Antonio Diez Berzal, D. Ramón Escobar Santiago, D. Eusebio García González, D. Mariano García Muñoz, D. Francisco Gil Urdiciain, D. Miguel González Llorente, D. José Carlos Monsalve Rodríguez, D. Jesús Olmos Pascual, D. Francisco Javier Reguera García, D. José Ignacio Rico Gomez, D. Manuel San Frutos Sanz, D. Manuel Sanz Gil, D. José María Sanz García, D. José Luis Sanz Merino, D. Francisco Javier Sigüenza Hernández, D. Juan Ramón Vázquez Fernández
Secretario: D. Francisco Vazquez de Lama
Director General: D. Manuel Escribano Soto

COMISIÓN DE CONTROL

Presidente: D. Pedro Antonio Hernández Escorial
Vicepresidente: D. Gerardo Antonio Otero de Frutos
Vocales: D. José Enrique Gomez Maria, D. José Antonio Martinsanz Aguado, D. David Rubio Mayor, D. Eloy Toran Garcia, D.ª M.ª José Prieto Martín
Secretario: D. Jorge Juan Martínez Acinas

BALANCE DE SITUACIÓN (Mill. de ptas.)

	1995	1996
ACTIVO		
1. CAJA Y DEPÓSITOS EN BANCOS CENTRALES	3.615	3.523
1.1. Caja	1.114	971
1.2. Banco de España	2.501	2.552
1.3. Otros bancos centrales	—	—
2. DEUDAS DEL ESTADO	24.351	31.683
3. ENTIDADES DE CRÉDITO	40.712	37.796
3.1. A la vista	2.381	1.564
3.2. Otros créditos	38.331	36.232
4. CRÉDITOS SOBRE CLIENTES	125.603	129.074
5. OBLIGACIONES Y OTROS VALORES DE RENTA FIJA	12.145	15.658
5.1. De emisión pública	1.490	3.119
5.2. Otros emisores	10.655	12.539
<i>Pro-memoria: Títulos propios</i>	167	149
6. ACCIONES Y OTROS TÍTULOS DE RENTA VARIABLE	279	746
7. PARTICIPACIONES	1.276	1.392
7.1. En entidades de crédito	826	830
7.2. Otras participaciones	450	562
8. PARTICIPACIONES EN EMPRESAS DEL GRUPO	—	11
8.1. En entidades de crédito	—	—
8.2. Otras	—	11
9. ACTIVOS INMATERIALES	—	24
9.1. Gastos de constitución y de primer establecimiento	—	—
9.2. Otros gastos amortizables	—	24
10. ACTIVOS MATERIALES	7.770	10.463
10.1. Terrenos y edificios de uso propio	2.981	4.453
10.2. Otros inmuebles	2.829	3.758
10.3. Mobiliario, instalaciones y otros	1.960	2.252
11. CAPITAL SUSCRITO NO DESEMBOLSADO	—	—
11.1. Dividendos pasivos reclamados no desembolsados	—	—
11.2. Resto	—	—
12. ACCIONES PROPIAS	—	—
<i>Pro-memoria: Nominal</i>	—	—
13. OTROS ACTIVOS	1.739	1.645
14. CUENTAS DE PERIODIFICACIÓN	2.396	2.651
15. PÉRDIDAS DEL EJERCICIO	—	—
TOTAL ACTIVO	219.886	234.666
PASIVO		
1. ENTIDADES DE CRÉDITO	24.635	23.964
1.1. A la vista	1.685	215
1.2. A plazo o con preaviso	22.950	23.749
2. DÉBITOS A CLIENTES	158.364	170.975
2.1. Depósitos de ahorro	152.795	154.615
2.1.1. A la vista	63.689	63.557
2.1.2. A plazo	89.106	91.058
2.2. Otros débitos	5.569	16.360
2.2.1. A la vista	—	—
2.2.2. A plazo	5.569	16.360
3. DÉBITOS REPRESENTADOS POR VALORES NEGOCIABLES	14.271	16.145
3.1. Bonos y obligaciones en circulación	14.271	16.145
3.2. Pagarés y otros valores	—	—
4. OTROS PASIVOS	2.483	4.615
5. CUENTAS DE PERIODIFICACIÓN	3.240	2.917
6. PROVISIONES PARA RIESGOS Y CARGAS	4.209	574
6.1. Fondo de pensionistas	2.793	—
6.2. Provisión para impuestos	24	120
6.3. Otras provisiones	1.392	454
6 bis. FONDO PARA RIESGOS BANCARIOS GENERALES	922	922
7. BENEFICIOS DEL EJERCICIO	1.440	1.769
8. PASIVOS SUBORDINADOS	—	—
9. CAPITAL SUSCRITO	—	—
10. PRIMAS DE EMISIÓN	—	—
11. RESERVAS	10.322	11.287
12. RESERVAS DE REVALORIZACIÓN	—	1.498
13. RESULTADOS DE EJERCICIOS ANTERIORES	—	—
TOTAL PASIVO	219.886	234.666
CUENTAS DE ORDEN		
1. PASIVOS CONTINGENTES	25.291	26.172
1.1. Redescuentos, endosos y aceptaciones	—	—
1.2. Activos afectos a diversas obligaciones	—	—
1.3. Fianzas, avales y cauciones	24.968	26.108
1.4. Otros pasivos contingentes	323	64
2. COMPROMISOS	26.363	27.241
2.1. Cesiones temporales con opción de recompra	—	—
2.2. Disponibles por terceros	26.320	27.217
2.3. Otros compromisos	43	24

CUENTA DE PÉRDIDAS Y GANANCIAS (Mill. de ptas.)

	1995	1996
1. Intereses y rendimientos asimilados	20.005	19.693
De los que: cartera de renta fija	3.132	3.703
2. Intereses y cargas asimiladas	11.103	10.795
3. Rendimiento de la cartera de renta variable	37	34
3.1. De acciones y otros títulos de renta variable	37	34
3.2. De participaciones	—	—
3.3. De participaciones en el grupo	—	—
A) MARGEN DE INTERMEDIACIÓN	8.939	8.932
4. Comisiones percibidas	792	820
5. Comisiones pagadas	173	189
6. Resultados de operaciones financieras	-365	208
B) MARGEN ORDINARIO	9.193	9.771
7. Otros productos de explotación	58	86
8. Gastos generales de administración	5.457	5.595
8.1. Gastos de personal	3.745	3.791
De los que: sueldos y salarios	2.981	2.887
cargas sociales	661	559
De las que: pensiones	130	—
8.2. Otros gastos administrativos	1.712	1.804
9. Amortización y saneamiento de activos materiales e inmat.	435	457
10. Otras cargas de explotación	106	67
C) MARGEN DE EXPLOTACIÓN	3.253	3.738
15. Amortización y provisiones para insolvencias (neto)	1.766	1.451
16. Saneamiento de inmovilizaciones financieras (neto)	—	—
17. Dotación al Fondo para riesgos bancarios generales	—	—
18. Beneficios extraordinarios	824	889
19. Quebrantos extraordinarios	43	317
D) RESULTADO ANTES DE IMPUESTOS	2.268	2.859
20. Impuesto sobre beneficios	828	1.090
E) RESULTADO DEL EJERCICIO	1.440	1.769

APLICACIÓN DEL BENEFICIO (Mill. de ptas.)

	1995	1996
— A Impuesto de Sociedades	828	1.090
— A Reservas	965	1.194
— A Dotación Obra Social	475	575
TOTAL	2.268	2.859

GASTO EN OBRA SOCIAL (Mill. de ptas)

	<u>1995</u>	<u>1996</u>
Área Cultural	278,3	316,2
Área Docente	745,1	838,5
Área Sanitaria.....	14,0	13,3
Área Asistencial.....	110,2	117,2
Área de Investigación	20,5	34,4
TOTAL	<u>1.168,1</u>	<u>1.319,6</u>

NÚMERO DE CUENTAS**De Préstamos y Créditos:**

	<u>1995</u>	<u>1996</u>
Vivienda y Const.	11.627	11.866
Agricultura	5.861	4.997
Industria	2.378	2.434
Comercio	2.320	2.231
Servicios.....	3.102	3.260
Partic. y varios.....	8.265	8.773
Sin clasificar	2.248	2.031
TOTAL.....	<u>35.801</u>	<u>35.592</u>

De Acreedores

	<u>1995</u>	<u>1996</u>
Sector Público.....	529	516
Sector Privado.....	156.096	158.350
— Ctas.Ctes.	29.794	28.284
— Ahorro	102.320	101.446
— A Plazo	23.982	28.620
No Residentes.....	310	300
TOTAL.....	<u>156.935</u>	<u>159.166</u>

NÚMERO DE EMPLEADOS POR CATEGORIAS LABORALES

	<u>1995</u>	<u>1996</u>
De Administración y Gestión.....	418	401
	<u>1995</u>	<u>1996</u>
Jefes	120	113
Oficiales	176	181
Auxiliares	122	107
Titulados	37	37
Informática	31	31
Ayudantes de Ahorro	13	9
Otros	20	16
TOTAL ACTIVIDADES ORDINARIAS Y ATÍPICAS.....	<u>519</u>	<u>494</u>
Personal OS	35	33
TOTAL	<u>554</u>	<u>527</u>
Hombres	374	355
Mujeres.....	180	172

NÚMERO DE CAJEROS AUTOMÁTICOS: 77

NÚMERO DE OFICINAS OPERATIVAS: 63

NÚMERO DE TARJETAS EMITIDAS: 62.007

MONTE DE PIEDAD Y CAJA DE AHORROS DE HUELVA Y SEVILLA

Fecha de creación: 1990
Domicilio social: *Pl. de Villasís, 2 - 41003 SEVILLA*
Número de Teléfono: 95/459.12.00
Telefax: 95/421.49.52
Federación de Andalucía

ASAMBLEA GENERAL

Presidente: D. Isidoro Beneroso Dávila
Vicepresidente: D. Rafael Serrano Aguilar

Número de Consejeros Generales: 160

CONSEJO DE ADMINISTRACIÓN

Presidente: D. Isidoro Beneroso Dávila
Vicepresidentes: 1.º: D. José Manuel Hernández García
2.º: D. Rafael Serrano Aguilar
Vocales: D. José Albero Francés, D. Aurelio Barreda Mora, D. José M.ª Bueno Lidón, D. José Hurtado Sánchez, D. Alberto Jiménez-Becerril Barrio, D. Diego Plácido Marín Rite, D. Javier Navascués Fernández Victorio, D. José M.ª Neyra Hernández, D.ª Rosario Ojeda Castilla, D. Aquilino Pérez Alfonso, D. José Segura Bernal, D. José Vallés Ferrer, D. Antonio José Vela Sánchez
Secretario: D. Sebastián Herrera Navas
Director General: D. Juan Pedro Alvarez Giménez

COMISIÓN DE CONTROL

Presidente: D. Manuel del Valle Arévalo
Vicepresidente: D. Luís Fernández Areválo
Vocales: D. José Cejudo Sánchez, D. Diego Expósito García, D. Rubén García López, D. José Antonio Jiménez Cerpa, D. Javier Marquez Barba
Representante de la Junta de Andalucía: D. José Augusto de Vega Jiménez
Secretario: D. Francisco Nieves Gálvez

BALANCE DE SITUACIÓN (Mill. de ptas.)

	1995	1996
ACTIVO		
1. CAJA Y DEPÓSITOS EN BANCOS CENTRALES	9.493	7.941
1.1. Caja	7.232	7.700
1.2. Banco de España	2.261	241
1.3. Otros bancos centrales	—	—
2. DEUDAS DEL ESTADO	33.470	28.511
3. ENTIDADES DE CRÉDITO	51.281	67.172
3.1. A la vista	2.264	3.029
3.2. Otros créditos	49.017	64.143
4. CRÉDITOS SOBRE CLIENTES	288.254	327.731
5. OBLIGACIONES Y OTROS VALORES DE RENTA FIJA	2.243	1.739
5.1. De emisión pública	249	740
5.2. Otros emisores	1.994	999
<i>Pro-memoria: Títulos propios</i>	—	—
6. ACCIONES Y OTROS TÍTULOS DE RENTA VARIABLE	3.925	3.615
7. PARTICIPACIONES	960	3.523
7.1. En entidades de crédito	—	1.684
7.2. Otras participaciones	960	1.839
8. PARTICIPACIONES EN EMPRESAS DEL GRUPO	65	334
8.1. En entidades de crédito	—	—
8.2. Otras	65	334
9. ACTIVOS INMATERIALES	536	482
9.1. Gastos de constitución y de primer establecimiento	—	—
9.2. Otros gastos amortizables	536	482
10. ACTIVOS MATERIALES	19.393	23.689
10.1. Terrenos y edificios de uso propio	10.841	12.876
10.2. Otros inmuebles	4.232	5.608
10.3. Mobiliario, instalaciones y otros	4.320	5.205
11. CAPITAL SUSCRITO NO DESEMBOLSADO	—	—
11.1. Dividendos pasivos reclamados no desembolsados	—	—
11.2. Resto	—	—
12. ACCIONES PROPIAS	—	—
<i>Pro-memoria: Nominal</i>	—	—
13. OTROS ACTIVOS	1.525	1.783
14. CUENTAS DE PERIODIFICACIÓN	4.978	4.834
15. PÉRDIDAS DEL EJERCICIO	—	—
TOTAL ACTIVO	416.123	471.354
PASIVO		
1. ENTIDADES DE CRÉDITO	34.885	34.382
1.1. A la vista	1.456	2.324
1.2. A plazo o con preaviso	33.429	32.058
2. DÉBITOS A CLIENTES	342.514	392.430
2.1. Depósitos de ahorro	331.102	378.323
2.1.1. A la vista	223.916	244.913
2.1.2. A plazo	107.186	133.410
2.2. Otros débitos	11.412	14.107
2.2.1. A la vista	2.512	2.071
2.2.2. A plazo	8.900	12.036
3. DÉBITOS REPRESENTADOS POR VALORES NEGOCIABLES	—	—
3.1. Bonos y obligaciones en circulación	—	—
3.2. Pagarés y otros valores	—	—
4. OTROS PASIVOS	3.355	3.130
5. CUENTAS DE PERIODIFICACIÓN	5.127	4.914
6. PROVISIONES PARA RIESGOS Y CARGAS	1.050	1.253
6.1. Fondo de pensionistas	—	—
6.2. Provisión para impuestos	—	—
6.3. Otras provisiones	1.050	1.253
6 bis. FONDO PARA RIESGOS BANCARIOS GENERALES	535	535
7. BENEFICIOS DEL EJERCICIO	3.887	5.187
8. PASIVOS SUBORDINADOS	4.760	4.760
9. CAPITAL SUSCRITO	1	1
10. PRIMAS DE EMISIÓN	—	—
11. RESERVAS	20.009	22.847
12. RESERVAS DE REVALORIZACIÓN	—	1.915
13. RESULTADOS DE EJERCICIOS ANTERIORES	—	—
TOTAL PASIVO	416.123	471.354
CUENTAS DE ORDEN		
1. PASIVOS CONTINGENTES	7.971	13.638
1.1. Redescuentos, endosos y aceptaciones	—	—
1.2. Activos afectos a diversas obligaciones	5	5
1.3. Fianzas, avales y cauciones	7.522	12.648
1.4. Otros pasivos contingentes	444	985
2. COMPROMISOS	42.759	52.392
2.1. Cesiones temporales con opción de recompra	—	—
2.2. Disponibles por terceros	42.595	51.885
2.3. Otros compromisos	164	507

CUENTA DE PÉRDIDAS Y GANANCIAS (Mill. de ptas.)

	1995	1996
1. Intereses y rendimientos asimilados	37.824	40.606
De los que: cartera de renta fija	2.838	2.768
2. Intereses y cargas asimiladas	16.856	18.355
3. Rendimiento de la cartera de renta variable	93	99
3.1. De acciones y otros títulos de renta variable	62	60
3.2. De participaciones	30	39
3.3. De participaciones en el grupo	1	—
A) MARGEN DE INTERMEDIACIÓN	21.061	22.350
4. Comisiones percibidas	2.705	3.039
5. Comisiones pagadas	322	335
6. Resultados de operaciones financieras	349	1.125
B) MARGEN ORDINARIO	23.793	26.179
7. Otros productos de explotación	133	143
8. Gastos generales de administración	13.898	14.060
8.1. Gastos de personal	9.673	9.326
De los que: sueldos y salarios	6.961	7.283
cargas sociales	2.346	1.685
De las que: pensiones	840	87
8.2. Otros gastos administrativos	4.225	4.734
9. Amortización y saneamiento de activos materiales e inmat.	1.011	1.241
10. Otras cargas de explotación	81	28
C) MARGEN DE EXPLOTACIÓN	8.936	10.994
15. Amortización y provisiones para insolvencias (neto)	3.173	3.384
16. Saneamiento de inmovilizaciones financieras (neto)	28	30
17. Dotación al Fondo para riesgos bancarios generales	—	—
18. Beneficios extraordinarios	1.146	1.194
19. Quebrantos extraordinarios	1.061	1.405
D) RESULTADO ANTES DE IMPUESTOS	5.820	7.369
20. Impuesto sobre beneficios	1.933	2.182
E) RESULTADO DEL EJERCICIO	3.887	5.187

APLICACIÓN DEL BENEFICIO (Mill. de ptas.)

	1995	1996
— A Impuesto de Sociedades	1.933	2.182
— A Reservas	2.837	3.937
— A Dotación Obra Social	1.050	1.250
TOTAL	5.820	7.369

GASTO EN OBRA SOCIAL (Mill. de ptas)

	1995	1996
Área Cultural	578,8	773,3
Área Docente	178,3	106,9
Área Sanitaria.....	0,3	1,3
Área Asistencial.....	262,5	364,7
Área de Investigación	—	5,3
TOTAL	1.019,9	1.251,5

NÚMERO DE CUENTAS**De Préstamos y Créditos:**

	1995	1996
Vivienda y Const.	66.232	98.423
Agricultura	2.242	2.166
Industria	2.906	1.735
Comercio	5.191	3.922
Servicios.....	943	623
Partic. y varios	20.805	29.366
Sin clasificar	230.821	27.521
TOTAL.....	329.140	163.756

De Acreedores

	1995	1996
Sector Público.....	1.091	1.164
Sector Privado.....	663.734	678.864
— Ctas.Ctes.	116.812	115.902
— Ahorro	497.183	502.353
— A Plazo	49.739	60.609
No Residentes.....	1.016	1.155
TOTAL.....	665.841	681.183

NÚMERO DE EMPLEADOS POR CATEGORIAS LABORALES

	1995	1996
De Administración y Gestión.....	1.244	1.283
	1995	1996
Jefes	305	354
Oficiales	617	602
Auxiliares	322	327
Titulados	26	24
Informática	28	27
Ayudantes de Ahorro	17	17
Otros	46	59
TOTAL ACTIVIDADES ORDINARIAS Y ATÍPICAS.....	1.361	1.410
Personal OS.....	32	35
TOTAL	1.393	1.445
Hombres	1.026	1.067
Mujeres.....	367	378

NÚMERO DE CAJEROS AUTOMÁTICOS: 302**NÚMERO DE OFICINAS OPERATIVAS:** 243**NÚMERO DE TARJETAS EMITIDAS:** 302.252**OPERACIONES DEL MONTE DE PIEDAD DURANTE EL EJERCICIO 1996**

	Número	Millones de pesetas
Préstamos concedidos.....	27.241	1.306
Préstamos desempeñados y ventas en subastas.....	30.385	1.345
Préstamos vigentes a 31 de diciembre de 1996	28.547	1.361

CAJA DE AHORROS SAN FERNANDO DE SEVILLA Y JEREZ

Fecha de creación: 1930
Domicilio social: *Pl. de San Francisco, 1 - 41004 SEVILLA*
Número de Teléfono: 95/459.71.00
Telefax: 95/459.72.01
Federación de Andalucía

ASAMBLEA GENERAL

Presidente: D. Juan Manuel López Benjumea
Vicepresidente: D. Antonio Sánchez Trujillo

Número de Consejeros Generales: 160
Número de Compromisarios: 620

CONSEJO DE ADMINISTRACIÓN

Presidente: D. Juan Manuel López Benjumea
Vicepresidente: D. Antonio Sánchez Trujillo
Vocales: Ilmo. Sr. D. Enrique Abad Benedicto, D. José Aguilera García, Ilmo Sr. D. José Dorado Alé, D. Miguel Jiménez Vera, D. Carmelo López Moreno, D. Luis López Vilches, D.^a Margarita Navarrete Oliete, D. Cipriano Ocaña Nieto, Excmo. Sr. D. Pedro Pacheco Herrera, Ilmo. Sr. D. José Antonio Parra Ferrera, Excmo. Sr. D. Alfredo Sánchez Monteseirín, D. Sebastián Silva Carrasco
Secretario: D. Antonio Ortega García
Director General: D. Enrique García Ledesma

COMISIÓN DE CONTROL

Presidente: D. Miguel Angel Píno Menchén
Vicepresidente: D. José Antonio Castillo Campos
Vocales: Ilmo. Sr. D. Manuel Castro Barco, D. Francisco Fajardo Luna, D. Rafael García-Figueroas Romero, D. Pedro Juan Satue Ripoll
Secretario: Ilmo. Sr. D. Emilio Amuedo Moral

BALANCE DE SITUACIÓN (Mill. de ptas.)

	1995	1996
ACTIVO		
1. CAJA Y DEPÓSITOS EN BANCOS CENTRALES	15.947	18.022
1.1. Caja	9.358	10.061
1.2. Banco de España	6.589	7.961
1.3. Otros bancos centrales	—	—
2. DEUDAS DEL ESTADO	31.349	55.922
3. ENTIDADES DE CRÉDITO	69.621	60.002
3.1. A la vista	4.606	3.813
3.2. Otros créditos	65.015	56.189
4. CRÉDITOS SOBRE CLIENTES	307.636	329.492
5. OBLIGACIONES Y OTROS VALORES DE RENTA FIJA	16.095	4.214
5.1. De emisión pública	2.402	1
5.2. Otros emisores	13.693	4.213
<i>Pro-memoria: Títulos propios</i>	—	—
6. ACCIONES Y OTROS TÍTULOS DE RENTA VARIABLE	7.401	12.715
7. PARTICIPACIONES	1.363	3.228
7.1. En entidades de crédito	101	101
7.2. Otras participaciones	1.262	3.127
8. PARTICIPACIONES EN EMPRESAS DEL GRUPO	—	—
8.1. En entidades de crédito	—	—
8.2. Otras	—	—
9. ACTIVOS INMATERIALES	—	—
9.1. Gastos de constitución y de primer establecimiento	—	—
9.2. Otros gastos amortizables	—	—
10. ACTIVOS MATERIALES	19.552	18.996
10.1. Terrenos y edificios de uso propio	10.559	10.250
10.2. Otros inmuebles	5.242	4.790
10.3. Mobiliario, instalaciones y otros	3.751	3.956
11. CAPITAL SUSCRITO NO DESEMBOLSADO	—	—
11.1. Dividendos pasivos reclamados no desembolsados	—	—
11.2. Resto	—	—
12. ACCIONES PROPIAS	—	—
<i>Pro-memoria: Nominal</i>	—	—
13. OTROS ACTIVOS	1.348	2.098
14. CUENTAS DE PERIODIFICACIÓN	3.195	2.855
15. PÉRDIDAS DEL EJERCICIO	—	—
TOTAL ACTIVO	473.507	507.544
PASIVO		
1. ENTIDADES DE CRÉDITO	41.825	46.339
1.1. A la vista	96	156
1.2. A plazo o con preaviso	41.729	46.183
2. DÉBITOS A CLIENTES	380.359	403.925
2.1. Depósitos de ahorro	372.813	395.561
2.1.1. A la vista	199.189	212.357
2.1.2. A plazo	173.624	183.204
2.2. Otros débitos	7.546	8.364
2.2.1. A la vista	478	1.435
2.2.2. A plazo	7.068	6.929
3. DÉBITOS REPRESENTADOS POR VALORES NEGOCIABLES	—	—
3.1. Bonos y obligaciones en circulación	—	—
3.2. Pagarés y otros valores	—	—
4. OTROS PASIVOS	2.460	2.196
5. CUENTAS DE PERIODIFICACIÓN	4.629	4.763
6. PROVISIONES PARA RIESGOS Y CARGAS	12.991	13.766
6.1. Fondo de pensionistas	8.319	8.897
6.2. Provisión para impuestos	—	—
6.3. Otras provisiones	4.672	4.869
6 bis. FONDO PARA RIESGOS BANCARIOS GENERALES	21	14
7. BENEFICIOS DEL EJERCICIO	5.145	6.157
8. PASIVOS SUBORDINADOS	2.500	2.500
9. CAPITAL SUSCRITO	500	500
10. PRIMAS DE EMISIÓN	—	—
11. RESERVAS	23.077	27.384
12. RESERVAS DE REVALORIZACIÓN	—	—
13. RESULTADOS DE EJERCICIOS ANTERIORES	—	—
TOTAL PASIVO	473.507	507.544
CUENTAS DE ORDEN		
1. PASIVOS CONTINGENTES	12.104	14.915
1.1. Redescuentos, endosos y aceptaciones	—	—
1.2. Activos afectos a diversas obligaciones	6	6
1.3. Fianzas, avales y cauciones	12.022	14.726
1.4. Otros pasivos contingentes	76	183
2. COMPROMISOS	46.498	69.169
2.1. Cesiones temporales con opción de recompra	—	—
2.2. Disponibles por terceros	45.583	68.971
2.3. Otros compromisos	915	198

CUENTA DE PÉRDIDAS Y GANANCIAS (Mill. de ptas.)

	1995	1996
1. Intereses y rendimientos asimilados	42.731	42.319
De los que: cartera de renta fija	4.709	3.049
2. Intereses y cargas asimiladas	18.362	19.207
3. Rendimiento de la cartera de renta variable	306	332
3.1. De acciones y otros títulos de renta variable	276	241
3.2. De participaciones	30	91
3.3. De participaciones en el grupo	—	—
A) MARGEN DE INTERMEDIACIÓN	24.675	23.444
4. Comisiones percibidas	1.868	2.244
5. Comisiones pagadas	312	396
6. Resultados de operaciones financieras	1.060	4.265
B) MARGEN ORDINARIO	27.291	29.557
7. Otros productos de explotación	71	49
8. Gastos generales de administración	16.293	16.836
8.1. Gastos de personal	11.774	11.811
De los que: sueldos y salarios	8.325	9.080
cargas sociales	2.706	2.343
De las que: pensiones	690	190
8.2. Otros gastos administrativos	4.519	5.025
9. Amortización y saneamiento de activos materiales e inmateriales	966	1.523
10. Otras cargas de explotación	71	—
C) MARGEN DE EXPLOTACIÓN	10.032	11.247
15. Amortización y provisiones para insolvencias (neto)	2.139	3.000
16. Saneamiento de inmovilizaciones financieras (neto)	77	774
17. Dotación al Fondo para riesgos bancarios generales	—	—
18. Beneficios extraordinarios	1.924	2.961
19. Quebrantos extraordinarios	2.463	1.911
D) RESULTADO ANTES DE IMPUESTOS	7.277	8.523
20. Impuesto sobre beneficios	2.132	2.366
E) RESULTADO DEL EJERCICIO	5.145	6.157

APLICACIÓN DEL BENEFICIO (Mill. de ptas.)

	1995	1996
— A Impuesto de Sociedades	2.132	2.366
— A Reservas	4.300	5.200
— A Dotación Obra Social	845	957
TOTAL	7.277	8.523

GASTO EN OBRA SOCIAL (Mill. de ptas)

	1995	1996
Área Cultural	687,1	801,4
Área Docente	51,8	37,5
Área Sanitaria.....	3,7	25,9
Área Asistencial.....	49,1	77,7
Área de Investigación.....	—	—
TOTAL	791,7	942,5

NÚMERO DE CUENTAS**De Préstamos y Créditos:**

	1995	1996
Vivienda y Const.	57.137	53.254
Agricultura	2.273	1.140
Industria	7.880	6.141
Comercio	13.650	10.496
Servicios.....	4.059	5.251
Partic. y varios	105.146	75.466
Sin clasificar	41.166	83.781
TOTAL.....	231.311	235.529

De Acreedores

	1995	1996
Sector Público.....	1.725	2.257
Sector Privado.....	1.212.302	1.009.633
— Ctas.Ctes.	270.443	227.892
— Ahorro	867.470	709.253
— A Plazo	74.389	72.488
No Residentes	4.269	3.889
TOTAL.....	1.218.296	1.015.779

NÚMERO DE EMPLEADOS POR CATEGORIAS LABORALES

	1995	1996
De Administración y Gestión.....	1.690	1.774
	1995	1996
Jefes	378	408
Oficiales	697	722
Auxiliares	615	644
Titulados	12	12
Informática	63	48
Ayudantes de Ahorro	34	25
Otros	22	20
TOTAL ACTIVIDADES ORDINARIAS Y ATÍPICAS.....	1.821	1.879
Personal OS.....	4	1
TOTAL	1.825	1.880
Hombres	1.386	1.412
Mujeres	439	468

NÚMERO DE CAJEROS AUTOMÁTICOS: 282**NÚMERO DE OFICINAS OPERATIVAS:** 331**NÚMERO DE TARJETAS EMITIDAS:** 359.703

CAIXA D'ESTALVIS DE TARRAGONA

Fecha de creación: 1952
Domicilio social: *Pl. Imperial Tarraco, 6 - 43005 TARRAGONA*
Número de Teléfono: 977/29.92.00
Telefax: 977/29.92.50
Federación Catalana

ASAMBLEA GENERAL

Presidente: D. Gabriel Ferraté Pascual
Vicepresidentes: 1.º: D. Santiago Mallafré Gimeno
2.º: D. Joan Martí Castell

Número de Consejeros Generales: 110
Número de Compromisarios: 1.000

CONSEJO DE ADMINISTRACIÓN

Presidente: D. Gabriel Ferraté Pascual
Vicepresidentes: 1.º: D. Santiago Mallafré Gimeno
2.º: D. Joan Martí Castell
Vocales: D. Josep M. Llasat Roig, D. Josep M. Llobet Guim, D. Carlos Miranda Estrampes, D. Salvador Masdeú Guasch, D. Gaietà Jové Galceran, D. Josep Fernández Rufí, D. Ramón Ferrer Mormeneu, D.^a Inmaculada Juan Franch, D. Josep A. Burgasé Rabinat, D.^a Guadalupe Nicolau Roselló, D. Juan Francisco Aparicio San Juan, D. Enrique Subirada Mora, D. Francesc Xavier Filella Fargas
Secretario: D. Benet Jané Palau
Director General: D. Rafael Jené Villagrasa

COMISIÓN DE CONTROL

Presidente: D. Josep F. Blanquet Chavarria
Vocales: D.^a Carme Claverías Villena, D.^a María Teresa Pitarch Morell, D. Josep A. Bessa Gaspar, D. Miquel Castelló Merino
Secretario: D. Joan Manuel Castellá Castellá

BALANCE DE SITUACIÓN (Mill. de ptas.)

1995

1996

ACTIVO

1. CAJA Y DEPÓSITOS EN BANCOS CENTRALES	8.154	7.014
1.1. Caja	2.938	3.093
1.2. Banco de España	5.216	3.921
1.3. Otros bancos centrales.....	—	—
2. DEUDAS DEL ESTADO	73.003	73.177
3. ENTIDADES DE CRÉDITO	102.272	120.619
3.1. A la vista	5.024	5.143
3.2. Otros créditos	97.248	115.476
4. CRÉDITOS SOBRE CLIENTES.....	176.191	190.814
5. OBLIGACIONES Y OTROS VALORES DE RENTA FIJA.....	899	1.141
5.1. De emisión pública	120	99
5.2. Otros emisores	779	1.042
<i>Pro-memoria: Títulos propios</i>	—	—
6. ACCIONES Y OTROS TÍTULOS DE RENTA VARIABLE	2.640	2.768
7. PARTICIPACIONES	—	—
7.1. En entidades de crédito	—	—
7.2. Otras participaciones	—	—
8. PARTICIPACIONES EN EMPRESAS DEL GRUPO	493	600
8.1. En entidades de crédito	—	—
8.2. Otras	493	600
9. ACTIVOS INMATERIALES.....	—	495
9.1. Gastos de constitución y de primer establecimiento	—	—
9.2. Otros gastos amortizables	—	495
10. ACTIVOS MATERIALES	6.354	10.373
10.1. Terrenos y edificios de uso propio	1.354	2.098
10.2. Otros inmuebles	2.971	5.169
10.3. Mobiliario, instalaciones y otros.....	2.029	3.106
11. CAPITAL SUSCRITO NO DESEMBOLSADO.....	—	—
11.1. Dividendos pasivos reclamados no desembolsados	—	—
11.2. Resto	—	—
12. ACCIONES PROPIAS.....	—	—
<i>Pro-memoria: Nominal</i>	—	—
13. OTROS ACTIVOS	428	792
14. CUENTAS DE PERIODIFICACIÓN	2.628	2.928
15. PÉRDIDAS DEL EJERCICIO	—	—
TOTAL ACTIVO	373.062	410.721
PASIVO		
1. ENTIDADES DE CRÉDITO	6.321	13.499
1.1. A la vista	618	488
1.2. A plazo o con preaviso	5.703	13.011
2. DÉBITOS A CLIENTES.....	340.770	369.852
2.1. Depósitos de ahorro	268.028	284.040
2.1.1. A la vista.....	99.735	106.326
2.1.2. A plazo	168.293	177.714
2.2. Otros débitos	72.742	85.812
2.2.1. A la vista.....	3.458	108
2.2.2. A plazo	69.284	85.704
3. DÉBITOS REPRESENTADOS POR VALORES NEGOCIABLES	—	—
3.1. Bonos y obligaciones en circulación	—	—
3.2. Pagarés y otros valores	—	—
4. OTROS PASIVOS	530	761
5. CUENTAS DE PERIODIFICACIÓN	4.119	3.132
6. PROVISIONES PARA RIESGOS Y CARGAS.....	2.287	2.031
6.1. Fondo de pensionistas	274	307
6.2. Provisión para impuestos	16	8
6.3. Otras provisiones	1.997	1.716
6 bis. FONDO PARA RIESGOS BANCARIOS GENERALES.....	620	720
7. BENEFICIOS DEL EJERCICIO	1.843	2.139
8. PASIVOS SUBORDINADOS	—	—
9. CAPITAL SUSCRITO.....	2	2
10. PRIMAS DE EMISIÓN	—	—
11. RESERVAS.....	15.256	17.324
12. RESERVAS DE REVALORIZACIÓN.....	1.314	1.261
13. RESULTADOS DE EJERCICIOS ANTERIORES.....	—	—
TOTAL PASIVO.....	373.062	410.721
CUENTAS DE ORDEN		
1. PASIVOS CONTINGENTES	7.998	9.484
1.1. Redescuentos, endosos y aceptaciones	—	—
1.2. Activos afectos a diversas obligaciones.....	—	—
1.3. Fianzas, avales y cauciones.....	7.556	9.228
1.4. Otros pasivos contingentes	442	256
2. COMPROMISOS	42.957	55.097
2.1. Cesiones temporales con opción de recompra	—	—
2.2. Disponibles por terceros.....	42.468	54.608
2.3. Otros compromisos.....	489	489

CUENTA DE PÉRDIDAS Y GANANCIAS (Mill. de ptas.)

	1995	1996
1. Intereses y rendimientos asimilados	33.319	34.935
De los que: cartera de renta fija	6.558	6.378
2. Intereses y cargas asimiladas	21.019	22.011
3. Rendimiento de la cartera de renta variable	173	200
3.1. De acciones y otros títulos de renta variable	173	135
3.2. De participaciones	—	—
3.3. De participaciones en el grupo	—	65
A) MARGEN DE INTERMEDIACIÓN	12.473	13.124
4. Comisiones percibidas	2.031	2.446
5. Comisiones pagadas	466	559
6. Resultados de operaciones financieras	762	768
B) MARGEN ORDINARIO	14.800	15.779
7. Otros productos de explotación	1	3
8. Gastos generales de administración	8.974	9.287
8.1. Gastos de personal	6.141	6.068
De los que: sueldos y salarios	4.736	4.749
cargas sociales	1.087	1.112
De las que: pensiones	40	62
8.2. Otros gastos administrativos	2.833	3.219
9. Amortización y saneamiento de activos materiales e inmateriales ...	504	605
10. Otras cargas de explotación	50	19
C) MARGEN DE EXPLOTACIÓN	5.273	5.871
15. Amortización y provisiones para insolvencias (neto)	1.585	2.014
16. Saneamiento de inmovilizaciones financieras (neto)	764	-1.786
17. Dotación al Fondo para riesgos bancarios generales	175	100
18. Beneficios extraordinarios	1.094	1.286
19. Quebrantos extraordinarios	1.141	3.572
D) RESULTADO ANTES DE IMPUESTOS	2.702	3.257
20. Impuesto sobre beneficios	859	1.118
E) RESULTADO DEL EJERCICIO	1.843	2.139

APLICACIÓN DEL BENEFICIO (Mill. de ptas.)

	1995	1996
— A Impuesto de Sociedades	859	1.118
— A Reservas	1.393	1.639
— A Dotación Obra Social	450	500
TOTAL	2.702	3.257

GASTO EN OBRA SOCIAL (Mill. de ptas)

	1995	1996
Área Cultural	112,2	149,1
Área Docente	224,3	190,3
Área Sanitaria.....	4,2	4,3
Área Asistencial.....	67,8	82,9
Área de Investigación	—	—
TOTAL	408,5	426,6

NÚMERO DE CUENTAS**De Préstamos y Créditos:**

	1995	1996
Vivienda y Const.	20.268	24.990
Agricultura	1.624	1.664
Industria	5.223	5.467
Comercio	5.791	6.124
Servicios.....	15.536	17.019
Partic. y varios	32.155	34.136
Sin clasificar	18.304	10.503
TOTAL.....	98.901	99.903

De Acreedores

	1995	1996
Sector Público.....	699	707
Sector Privado.....	408.738	421.130
— Ctas.Ctes.	147.884	176.734
— Ahorro.....	191.663	168.553
— A Plazo.....	69.191	75.843
No Residentes.....	6.472	6.782
TOTAL.....	415.909	428.619

NÚMERO DE EMPLEADOS POR CATEGORIAS LABORALES

	1995	1996
De Administración y Gestión.....	834	877
	1995	1996
Jefes	284	306
Oficiales	304	315
Auxiliares	246	256
Titulados	2	1
Informática	38	31
Ayudantes de Ahorro	18	9
Otros	72	66
TOTAL ACTIVIDADES ORDINARIAS Y ATÍPICAS.....	964	984
Personal OS.....	2	2
TOTAL	966	986
Hombres	668	666
Mujeres	298	320

NÚMERO DE CAJEROS AUTOMÁTICOS: 256**NÚMERO DE OFICINAS OPERATIVAS:** 224**NÚMERO DE TARJETAS EMITIDAS:** 144.724

CAIXA D'ESTALVIS DE TERRASSA

Fecha de creación: 1877
Domicilio social: *Portal Nou, 37 - 08221 TERRASSA (Barcelona)*
Número de Teléfono: 93/739.77.00
Telefax: 93/739.77.77
Federación Catalana

ASAMBLEA GENERAL

Presidente: D. Oriol Badia i Tobella
Vicepresidentes: 1.º: D. Josep-Maria Dinarés i Bartolí
2.º: D. Pere Nueno i Iniesta

Número de Consejeros Generales: 100
Número de Compromisarios: 800

CONSEJO DE ADMINISTRACIÓN

Presidente: D. Oriol Badia i Tobella
Vicepresidentes: 1.º: D. Josep-Maria Dinarés i Bartolí
2.º: D. Pere Nueno i Iniesta
Vocales: D. Josep Aran i Trullás, D. Francesc Armengol i Giralt, D. Angel Calvo Carrión, D. Francesc Dalmasés i Capella, D. Andreu Jorba i Vila, D. Pere Massanet i Miret, D. Eduard Pallejá i Sedó, D. Ramon Trenchs i Pujal
Secretario: D. David Roura i Solá
Director General: D. Enric Mata i Tarragó

COMISIÓN DE CONTROL

Presidente: D. Joan-Antoni Pujals i Vallhonrat
Vicepresidente: D. Josep-Maria Salvó i Cuberta
Vocales: D. Francesc Astals i Coma, D. Alexandre Baldellou i Colomer, D. Enric Renau Manen
Secretario: D. Marc Malgosa Monserrat

BALANCE DE SITUACIÓN (Mill. de ptas.)

	1995	1996
ACTIVO		
1. CAJA Y DEPÓSITOS EN BANCOS CENTRALES	2.847	3.051
1.1. Caja	2.460	2.524
1.2. Banco de España	387	527
1.3. Otros bancos centrales	—	—
2. DEUDAS DEL ESTADO	106.464	116.658
3. ENTIDADES DE CRÉDITO	17.984	7.264
3.1. A la vista	2.309	1.982
3.2. Otros créditos	15.675	5.282
4. CRÉDITOS SOBRE CLIENTES	165.968	197.074
5. OBLIGACIONES Y OTROS VALORES DE RENTA FIJA	7.325	6.514
5.1. De emisión pública	1.385	1.414
5.2. Otros emisores	5.940	5.100
<i>Pro-memoria: Títulos propios</i>	—	—
6. ACCIONES Y OTROS TÍTULOS DE RENTA VARIABLE	5.274	4.286
7. PARTICIPACIONES	41	43
7.1. En entidades de crédito	—	—
7.2. Otras participaciones	41	43
8. PARTICIPACIONES EN EMPRESAS DEL GRUPO	979	2.154
8.1. En entidades de crédito	—	—
8.2. Otras	979	2.154
9. ACTIVOS INMATERIALES	—	45
9.1. Gastos de constitución y de primer establecimiento	—	—
9.2. Otros gastos amortizables	—	45
10. ACTIVOS MATERIALES	7.249	9.187
10.1. Terrenos y edificios de uso propio	2.576	3.313
10.2. Otros inmuebles	1.408	1.907
10.3. Mobiliario, instalaciones y otros	3.265	3.967
11. CAPITAL SUSCRITO NO DESEMBOLSADO	—	—
11.1. Dividendos pasivos reclamados no desembolsados	—	—
11.2. Resto	—	—
12. ACCIONES PROPIAS	—	—
<i>Pro-memoria: Nominal</i>	—	—
13. OTROS ACTIVOS	3.700	2.666
14. CUENTAS DE PERIODIFICACIÓN	4.897	5.359
15. PÉRDIDAS DEL EJERCICIO	—	—
TOTAL ACTIVO	322.728	354.301
PASIVO		
1. ENTIDADES DE CRÉDITO	45.266	31.762
1.1. A la vista	181	103
1.2. A plazo o con preaviso	45.085	31.659
2. DÉBITOS A CLIENTES	249.827	290.491
2.1. Depósitos de ahorro	179.973	201.421
2.1.1. A la vista	67.891	75.651
2.1.2. A plazo	112.082	125.770
2.2. Otros débitos	69.854	89.070
2.2.1. A la vista	1.191	1.815
2.2.2. A plazo	68.663	87.255
3. DÉBITOS REPRESENTADOS POR VALORES NEGOCIABLES	—	—
3.1. Bonos y obligaciones en circulación	—	—
3.2. Pagarés y otros valores	—	—
4. OTROS PASIVOS	3.671	5.086
5. CUENTAS DE PERIODIFICACIÓN	4.215	4.048
6. PROVISIONES PARA RIESGOS Y CARGAS	1.272	251
6.1. Fondo de pensionistas	—	—
6.2. Provisión para impuestos	—	—
6.3. Otras provisiones	1.272	251
6 bis. FONDO PARA RIESGOS BANCARIOS GENERALES	—	900
7. BENEFICIOS DEL EJERCICIO	2.259	2.548
8. PASIVOS SUBORDINADOS	3.500	3.500
9. CAPITAL SUSCRITO	—	—
10. PRIMAS DE EMISIÓN	—	—
11. RESERVAS	12.718	14.377
12. RESERVAS DE REVALORIZACIÓN	—	1.338
13. RESULTADOS DE EJERCICIOS ANTERIORES	—	—
TOTAL PASIVO	322.728	354.301
CUENTAS DE ORDEN		
1. PASIVOS CONTINGENTES	3.067	3.630
1.1. Redescuentos, endosos y aceptaciones	—	—
1.2. Activos afectos a diversas obligaciones	—	—
1.3. Fianzas, avales y cauciones	2.752	3.223
1.4. Otros pasivos contingentes	315	407
2. COMPROMISOS	28.240	34.504
2.1. Cesiones temporales con opción de recompra	—	—
2.2. Disponibles por terceros	27.691	33.379
2.3. Otros compromisos	549	1.125

CUENTA DE PÉRDIDAS Y GANANCIAS (Mill. de ptas.)

	1995	1996
1. Intereses y rendimientos asimilados	29.339	32.613
De los que: cartera de renta fija	10.459	11.329
2. Intereses y cargas asimiladas	19.326	21.193
3. Rendimiento de la cartera de renta variable	467	491
3.1. De acciones y otros títulos de renta variable	319	309
3.2. De participaciones	5	5
3.3. De participaciones en el grupo	143	177
A) MARGEN DE INTERMEDIACIÓN	10.480	11.911
4. Comisiones percibidas	2.325	2.764
5. Comisiones pagadas	370	408
6. Resultados de operaciones financieras	280	—7
B) MARGEN ORDINARIO	12.715	14.260
7. Otros productos de explotación	56	107
8. Gastos generales de administración	7.278	7.662
8.1. Gastos de personal	4.838	5.121
De los que: sueldos y salarios	3.737	4.021
cargas sociales	852	908
De las que: pensiones	—	—
8.2. Otros gastos administrativos	2.440	2.541
9. Amortización y saneamiento de activos materiales e inmat.	917	847
10. Otras cargas de explotación	136	117
C) MARGEN DE EXPLOTACIÓN	4.440	5.741
15. Amortización y provisiones para insolvencias (neto)	1.570	1.509
16. Saneamiento de inmovilizaciones financieras (neto)	—	—
17. Dotación al Fondo para riesgos bancarios generales	—	900
18. Beneficios extraordinarios	273	346
19. Quebrantos extraordinarios	8	3
D) RESULTADO ANTES DE IMPUESTOS	3.135	3.675
20. Impuesto sobre beneficios	876	1.127
E) RESULTADO DEL EJERCICIO	2.259	2.548

APLICACIÓN DEL BENEFICIO (Mill. de ptas.)

	1995	1996
— A Impuesto de Sociedades	876	1.127
— A Reservas	1.659	1.898
— A Dotación Obra Social	600	650
TOTAL	3.135	3.675

GASTO EN OBRA SOCIAL (Mill. de ptas)

	1995	1996
Área Cultural	250,1	294,8
Área Docente	10,1	33,7
Área Sanitaria.....	2,6	3,8
Área Asistencial.....	317,1	333,8
Área de Investigación	—	—
TOTAL	579,9	666,1

NÚMERO DE CUENTAS**De Préstamos y Créditos:**

	1995	1996
Vivienda y Const.	22.255	23.286
Agricultura	335	359
Industria	27.734	30.478
Comercio	13.663	12.430
Servicios.....	2.975	2.959
Partic. y varios.....	57.932	61.797
Sin clasificar	1.613	1.885
TOTAL.....	126.507	133.194

De Acreedores

	1995	1996
Sector Público.....	155	223
Sector Privado.....	321.412	321.345
— Ctas.Ctes.	72.153	68.871
— Ahorro.....	201.087	207.680
— A Plazo.....	48.172	44.794
No Residentes.....	768	743
TOTAL.....	322.335	322.311

NÚMERO DE EMPLEADOS POR CATEGORIAS LABORALES

	1995	1996
De Administración y Gestión.....	742	750
	1995	1996
Jefes	153	181
Oficiales	313	293
Auxiliares	276	276
Titulados	4	4
Informática	41	45
Ayudantes de Ahorro	3	12
Otros	9	2
TOTAL ACTIVIDADES ORDINARIAS Y ATÍPICAS.....	799	813
Personal OS.....	2	2
TOTAL	801	815
Hombres	683	689
Mujeres.....	118	126

NÚMERO DE CAJEROS AUTOMÁTICOS: 192**NÚMERO DE OFICINAS OPERATIVAS:** 165**NÚMERO DE TARJETAS EMITIDAS:** 120.310

CAJA DE AHORROS DE VALENCIA, CASTELLÓN Y ALICANTE BANCAJA

Fecha de creación: 1878
Domicilio social: *Caballeros, 2 - 12001 CASTELLÓN DE LA PLANA*
Sede operativa central: *Pintor Sorolla, 8 - 46002 VALENCIA*
Número de Teléfono: 964/35.64.00 - 96/387.55.00
Telefax: 964/23.24.88 - 96/352.75.50
Federación Valenciana

ASAMBLEA GENERAL

Presidente: D. José María Simó Nogués
Vicepresidentes: 1.º: D. Antonio J. Tirado Jiménez
2.º: D.ª Ana Isabel Zarzuela Luna
3.º: D. José María Mas Millet
4.º: D. José María Cataluña Oliver

Número de Consejeros Generales: 160
Número de Compromisarios: 420

CONSEJO DE ADMINISTRACIÓN

Presidente: D. José María Simó Nogués
Vicepresidentes: 1.º: D. Antonio J. Tirado Jiménez
2.º: D.ª Ana Isabel Zarzuela Luna
3.º: D. José María Mas Millet
4.º: D. José María Cataluña Oliver
Vocales: D. José Sabas Agustí Agustí, D.ª M.ª Isabel Andúgar Andreu, D.ª Isabel Julia García García, D. José Martínez Peñalver, D. José Luis Pérez de los Cobos y Esparza, D. Antonio Roca Sebastián, D. Luis Saiz Martínez, D. José Carlos Sánchez Sahuquillo, D. Ángel Daniel Villanueva Pareja
Secretario: D. Julio de Miguel Aynat
Vicesecretario: D. Enrique Heredia Robres
Director General: D. Emilio Tortosa Cosme

COMISIÓN DE CONTROL

Presidente: D. Francisco Javier Fabregat Antolí
Vocales: D. Jaime Babiloni Vallet, D. José Micó Catalán, D.ª M.ª Carmen Murillo Martínez, D. Josep-Antoni Ros Castellar, D.ª Nieves Través Martínez
Secretaria: D.ª Rosa González Sánchez

BALANCE DE SITUACIÓN (Mill. de ptas.)

	1995	1996
ACTIVO		
1. CAJA Y DEPÓSITOS EN BANCOS CENTRALES	29.175	24.653
1.1. Caja	12.539	15.821
1.2. Banco de España	16.636	8.832
1.3. Otros bancos centrales	—	—
2. DEUDAS DEL ESTADO	176.406	245.011
3. ENTIDADES DE CRÉDITO	222.901	161.945
3.1. A la vista	13.769	15.753
3.2. Otros créditos	209.132	146.192
4. CRÉDITOS SOBRE CLIENTES	910.463	1.022.620
5. OBLIGACIONES Y OTROS VALORES DE RENTA FIJA	46.851	33.444
5.1. De emisión pública	9.760	8.095
5.2. Otros emisores	37.091	25.349
<i>Pro-memoria: Títulos propios</i>	236	—
6. ACCIONES Y OTROS TÍTULOS DE RENTA VARIABLE	5.210	8.061
7. PARTICIPACIONES	1.855	1.760
7.1. En entidades de crédito	228	228
7.2. Otras participaciones	1.627	1.532
8. PARTICIPACIONES EN EMPRESAS DEL GRUPO	30.980	29.020
8.1. En entidades de crédito	19.840	19.315
8.2. Otras	11.140	9.705
9. ACTIVOS INMATERIALES	19	17
9.1. Gastos de constitución y de primer establecimiento	—	—
9.2. Otros gastos amortizables	19	17
10. ACTIVOS MATERIALES	42.823	40.359
10.1. Terrenos y edificios de uso propio	20.621	20.581
10.2. Otros inmuebles	8.111	7.408
10.3. Mobiliario, instalaciones y otros	14.091	12.370
11. CAPITAL SUSCRITO NO DESEMBOLSADO	—	—
11.1. Dividendos pasivos reclamados no desembolsados	—	—
11.2. Resto	—	—
12. ACCIONES PROPIAS	—	—
<i>Pro-memoria: Nominal</i>	—	—
13. OTROS ACTIVOS	18.184	9.294
14. CUENTAS DE PERIODIFICACIÓN	12.611	12.967
15. PÉRDIDAS DEL EJERCICIO	—	—
TOTAL ACTIVO	1.497.478	1.589.151
PASIVO		
1. ENTIDADES DE CRÉDITO	105.623	115.476
1.1. A la vista	9.675	4.250
1.2. A plazo o con preaviso	95.948	111.226
2. DÉBITOS A CLIENTES	1.206.640	1.231.921
2.1. Depósitos de ahorro	951.106	915.574
2.1.1. A la vista	453.665	496.905
2.1.2. A plazo	497.441	418.669
2.2. Otros débitos	255.534	316.347
2.2.1. A la vista	345	1.916
2.2.2. A plazo	255.189	314.431
3. DÉBITOS REPRESENTADOS POR VALORES NEGOCIABLES	33.726	82.449
3.1. Bonos y obligaciones en circulación	29.399	33.399
3.2. Pagarés y otros valores	4.327	49.050
4. OTROS PASIVOS	18.636	16.458
5. CUENTAS DE PERIODIFICACIÓN	20.640	18.935
6. PROVISIONES PARA RIESGOS Y CARGAS	20.948	24.473
6.1. Fondo de pensionistas	8.038	8.934
6.2. Provisión para impuestos	—	—
6.3. Otras provisiones	12.910	15.539
6 bis. FONDO PARA RIESGOS BANCARIOS GENERALES	77	67
7. BENEFICIOS DEL EJERCICIO	9.826	11.446
8. PASIVOS SUBORDINADOS	12.500	11.828
9. CAPITAL SUSCRITO	—	—
10. PRIMAS DE EMISIÓN	—	—
11. RESERVAS	68.862	76.098
12. RESERVAS DE REVALORIZACIÓN	—	—
13. RESULTADOS DE EJERCICIOS ANTERIORES	—	—
TOTAL PASIVO	1.497.478	1.589.151
CUENTAS DE ORDEN		
1. PASIVOS CONTINGENTES	40.955	60.346
1.1. Redescuentos, endosos y aceptaciones	—	—
1.2. Activos afectos a diversas obligaciones	3.388	8.262
1.3. Fianzas, avales y cauciones	30.778	44.355
1.4. Otros pasivos contingentes	6.789	7.729
2. COMPROMISOS	167.386	176.616
2.1. Cesiones temporales con opción de recompra	—	—
2.2. Disponibles por terceros	144.505	165.422
2.3. Otros compromisos	22.881	11.194

CUENTA DE PÉRDIDAS Y GANANCIAS (Mill. de ptas.)		1995	1996
1.	Intereses y rendimientos asimilados	131.772	138.052
	De los que: cartera de renta fija	21.360	17.708
2.	Intereses y cargas asimiladas	71.414	72.928
3.	Rendimiento de la cartera de renta variable	2.339	3.138
3.1.	De acciones y otros títulos de renta variable	119	32
3.2.	De participaciones	39	24
3.3.	De participaciones en el grupo	2.181	3.082
A)	MARGEN DE INTERMEDIACIÓN	62.697	68.262
4.	Comisiones percibidas	10.577	12.325
5.	Comisiones pagadas	1.915	2.339
6.	Resultados de operaciones financieras	279	1.001
B)	MARGEN ORDINARIO	71.638	79.249
7.	Otros productos de explotación	77	48
8.	Gastos generales de administración	41.538	43.069
8.1.	Gastos de personal	29.650	31.309
	De los que: sueldos y salarios	22.520	23.249
	cargas sociales	5.957	6.782
	De las que: pensiones	1.226	2.028
8.2.	Otros gastos administrativos	11.888	11.760
9.	Amortización y saneamiento de activos materiales e inmateriales ...	4.954	5.151
10.	Otras cargas de explotación	237	48
C)	MARGEN DE EXPLOTACIÓN	24.986	31.029
15.	Amortización y provisiones para insolvencias (neto)	6.817	8.098
16.	Saneamiento de inmovilizaciones financieras (neto)	441	1.130
17.	Dotación al Fondo para riesgos bancarios generales	—	—
18.	Beneficios extraordinarios	3.816	3.989
19.	Quebrantos extraordinarios	5.509	6.725
D)	RESULTADO ANTES DE IMPUESTOS	16.035	19.065
20.	Impuesto sobre beneficios	6.209	7.619
E)	RESULTADO DEL EJERCICIO	9.826	11.446

APLICACIÓN DEL BENEFICIO (Mill. de ptas.)

	1995	1996
— A Impuesto de Sociedades	6.209	7.619
— A Reservas	7.226	8.146
— A Dotación Obra Social	2.600	3.300
TOTAL	16.035	19.065

GASTO EN OBRA SOCIAL (Mill. de ptas)

	<u>1995</u>	<u>1996</u>
Área Cultural	1.557,3	1.933,6
Área Docente	617,0	687,6
Área Sanitaria.....	23,6	3,1
Área Asistencial.....	743,9	748,9
Área de Investigación	199,1	322,1
TOTAL	<u>3.140,9</u>	<u>3.695,3</u>

NÚMERO DE CUENTAS**De Préstamos y Créditos:**

	<u>1995</u>	<u>1996</u>
Vivienda y Const.	108.902	111.931
Agricultura	3.165	3.983
Industria	4.384	4.523
Comercio	8.159	8.313
Servicios.....	5.152	6.417
Partic. y varios	95.454	98.586
Sin clasificar	252.300	228.971
TOTAL	<u>477.516</u>	<u>462.724</u>

De Acreedores

	<u>1995</u>	<u>1996</u>
Sector Público.....	1.849	1.822
Sector Privado.....	2.051.625	1.957.348
— Ctas.Ctes.	238.059	201.296
— Ahorro.....	1.603.368	1.582.311
— A Plazo.....	210.198	173.741
No Residentes	17.161	17.070
TOTAL	<u>2.070.635</u>	<u>1.976.240</u>

NÚMERO DE EMPLEADOS POR CATEGORIAS LABORALES

	<u>1995</u>	<u>1996</u>
De Administración y Gestión.....	3.672	3.761
	<u>1995</u>	<u>1996</u>
Jefes	1.332	1.356
Oficiales	1.709	1.718
Auxiliares	631	687
Titulados	29	30
Informática	150	149
Ayudantes de Ahorro	89	85
Otros	59	59
TOTAL ACTIVIDADES ORDINARIAS Y ATÍPICAS	<u>3.999</u>	<u>4.084</u>
Personal OS	—	—
TOTAL	<u>3.999</u>	<u>4.084</u>
Hombres	3.107	3.117
Mujeres	892	967

NÚMERO DE CAJEROS AUTOMÁTICOS: 627**NÚMERO DE OFICINAS OPERATIVAS:** 656**NÚMERO DE TARJETAS EMITIDAS:** 719.339**OPERACIONES DEL MONTE DE PIEDAD DURANTE EL EJERCICIO 1996**

	<u>Número</u>	<u>Millones de pesetas</u>
Préstamos concedidos.....	32.560	1.658
Préstamos desempeñados y ventas en subastas.....	29.539	1.503
Préstamos vigentes a 31 de diciembre de 1996.....	28.868	1.459

CAJA DE AHORROS MUNICIPAL DE VIGO - CAIXAVIGO

Fecha de creación: 1880
Domicilio social: *García Barbón, 1-3 - 36201 VIGO (Pontevedra)*
Número de Teléfono: 986/43.11.33
Telefax: 986/43.09.80
Federación de Galicia

ASAMBLEA GENERAL

Presidente: D. Ramón Cornejo Molíns
Vicepresidentes: 1.º: D. Guillermo Alonso Jáudenes
2.º: D. Santiago González-Babé Ozores
3.º: D. Manuel Rodríguez Vázquez

Número de Consejeros Generales: 130
Número de Compromisarios: 520

CONSEJO DE ADMINISTRACIÓN

Presidente: D. Ramón Cornejo Molíns
Vicepresidentes: 1.º: D. Guillermo Alonso Jáudenes
2.º: D. Santiago González-Babé Ozores
3.º: D. Manuel Rodríguez Vázquez
Vocales: D. Jesús Cal Malleiro, D. Agustín Gómez Vilas, D. José Paradela Peña, D. Ramón Rodríguez Díaz, D.ª Pilar Cibrán Ferráz, D. Juan Manuel Cividanes Barreras, D. Fernando Conde Montero-Ríos, D. Maximiliano García-Salamanca Sánchez, D. José Iglesias Otero, D. José Taboada López, D. José Antonio Gil Sotres, D. Ramiro Gordejuela Aguilar, D. Alfonso Zulueta de Haz
Secretario: D. Fernando García del Valle Gutiérrez
Director General: D. Julio Fernández Gayoso

COMISIÓN DE CONTROL

Presidente: D. Antonio Bandeira Vázquez
Vocales: D. Fernando Estévez Moldes, D. Ricardo Álvarez Boullosa, D. Manuel Carbón Mata-lobos, D. Eduardo Vieira Montenegro, D. Ramón Álvarez-Novoa Fernández, D. Carlos Vázquez García
Secretario: D. Laurentino Puente Prieto

BALANCE DE SITUACIÓN (Mill. de ptas.)

	1995	1996
ACTIVO		
1. CAJA Y DEPÓSITOS EN BANCOS CENTRALES	10.049	8.964
1.1. Caja	3.567	3.864
1.2. Banco de España	6.482	5.100
1.3. Otros bancos centrales	—	—
2. DEUDAS DEL ESTADO	98.913	99.531
3. ENTIDADES DE CRÉDITO	71.751	37.369
3.1. A la vista	8.140	4.024
3.2. Otros créditos	63.611	33.345
4. CRÉDITOS SOBRE CLIENTES	263.415	303.645
5. OBLIGACIONES Y OTROS VALORES DE RENTA FIJA	52.734	67.070
5.1. De emisión pública	11.180	15.719
5.2. Otros emisores	41.554	51.351
<i>Pro-memoria: Títulos propios</i>	222	50
6. ACCIONES Y OTROS TÍTULOS DE RENTA VARIABLE	1.681	3.082
7. PARTICIPACIONES	1.547	1.541
7.1. En entidades de crédito	62	62
7.2. Otras participaciones	1.485	1.479
8. PARTICIPACIONES EN EMPRESAS DEL GRUPO	10	10
8.1. En entidades de crédito	—	—
8.2. Otras	10	10
9. ACTIVOS INMATERIALES	—	—
9.1. Gastos de constitución y de primer establecimiento	—	—
9.2. Otros gastos amortizables	—	—
10. ACTIVOS MATERIALES	11.255	10.553
10.1. Terrenos y edificios de uso propio	3.205	3.413
10.2. Otros inmuebles	4.271	3.746
10.3. Mobiliario, instalaciones y otros	3.779	3.394
11. CAPITAL SUSCRITO NO DESEMBOLSADO	—	—
11.1. Dividendos pasivos reclamados no desembolsados	—	—
11.2. Resto	—	—
12. ACCIONES PROPIAS	—	—
<i>Pro-memoria: Nominal</i>	—	—
13. OTROS ACTIVOS	2.799	3.269
14. CUENTAS DE PERIODIFICACIÓN	6.562	6.442
15. PÉRDIDAS DEL EJERCICIO	—	—
TOTAL ACTIVO	520.716	541.476
PASIVO		
1. ENTIDADES DE CRÉDITO	74.604	69.223
1.1. A la vista	11	6
1.2. A plazo o con preaviso	74.593	69.217
2. DÉBITOS A CLIENTES	395.893	415.689
2.1. Depósitos de ahorro	338.967	352.970
2.1.1. A la vista	142.327	150.438
2.1.2. A plazo	196.640	202.532
2.2. Otros débitos	56.926	62.719
2.2.1. A la vista	5.653	4.606
2.2.2. A plazo	51.273	58.113
3. DÉBITOS REPRESENTADOS POR VALORES NEGOCIABLES	2.476	2.476
3.1. Bonos y obligaciones en circulación	2.476	2.476
3.2. Pagarés y otros valores	—	—
4. OTROS PASIVOS	2.731	2.802
5. CUENTAS DE PERIODIFICACIÓN	10.312	8.091
6. PROVISIONES PARA RIESGOS Y CARGAS	3.742	6.774
6.1. Fondo de pensionistas	2.259	2.277
6.2. Provisión para impuestos	—	—
6.3. Otras provisiones	1.483	4.497
6 bis. FONDO PARA RIESGOS BANCARIOS GENERALES	—	—
7. BENEFICIOS DEL EJERCICIO	4.497	6.163
8. PASIVOS SUBORDINADOS	—	—
9. CAPITAL SUSCRITO	—	—
10. PRIMAS DE EMISIÓN	—	—
11. RESERVAS	26.461	30.258
12. RESERVAS DE REVALORIZACIÓN	—	—
13. RESULTADOS DE EJERCICIOS ANTERIORES	—	—
TOTAL PASIVO	520.716	541.476
CUENTAS DE ORDEN		
1. PASIVOS CONTINGENTES	8.869	13.386
1.1. Redescuentos, endosos y aceptaciones	—	—
1.2. Activos afectos a diversas obligaciones	—	—
1.3. Fianzas, avales y cauciones	7.066	11.758
1.4. Otros pasivos contingentes	1.803	1.628
2. COMPROMISOS	58.766	77.249
2.1. Cesiones temporales con opción de recompra	—	—
2.2. Disponibles por terceros	58.766	77.249
2.3. Otros compromisos	—	—

CUENTA DE PÉRDIDAS Y GANANCIAS (Mill. de ptas.)	1995	1996
1. Intereses y rendimientos asimilados	46.175	47.694
De los que: cartera de renta fija	13.076	15.206
2. Intereses y cargas asimiladas	25.841	25.585
3. Rendimiento de la cartera de renta variable	47	47
3.1. De acciones y otros títulos de renta variable	47	47
3.2. De participaciones	—	—
3.3. De participaciones en el grupo	—	—
A) MARGEN DE INTERMEDIACIÓN	20.381	22.156
4. Comisiones percibidas	2.329	2.458
5. Comisiones pagadas	980	854
6. Resultados de operaciones financieras	206	708
B) MARGEN ORDINARIO	21.936	24.468
7. Otros productos de explotación	184	193
8. Gastos generales de administración	11.087	12.067
8.1. Gastos de personal	8.460	8.343
De los que: sueldos y salarios	6.236	6.222
cargas sociales	1.882	1.728
De las que: pensiones	574	397
8.2. Otros gastos administrativos	2.627	3.724
9. Amortización y saneamiento de activos materiales e inmateriales ...	861	775
10. Otras cargas de explotación	189	—
C) MARGEN DE EXPLOTACIÓN	9.983	11.819
15. Amortización y provisiones para insolvencias (neto)	1.564	316
16. Saneamiento de inmovilizaciones financieras (neto)	—	—
17. Dotación al Fondo para riesgos bancarios generales	—	—
18. Beneficios extraordinarios	1.026	709
19. Quebrantos extraordinarios	2.348	3.625
D) RESULTADO ANTES DE IMPUESTOS	7.097	8.587
20. Impuesto sobre beneficios	2.600	2.424
E) RESULTADO DEL EJERCICIO	4.497	6.163

APLICACIÓN DEL BENEFICIO (Mill. de ptas.)

	1995	1996
— A Impuesto de Sociedades	2.600	2.424
— A Reservas	3.797	4.468
— A Dotación Obra Social	700	1.695
TOTAL	7.097	8.587

GASTO EN OBRA SOCIAL (Mill. de ptas)

	<u>1995</u>	<u>1996</u>
Área Cultural	447,6	553,9
Área Docente	536,2	613,1
Área Sanitaria.....	1,4	19,6
Área Asistencial.....	24,1	32,4
Área de Investigación	0,4	22,4
TOTAL	<u>1.009,7</u>	<u>1.241,4</u>

NÚMERO DE CUENTAS**De Préstamos y Créditos:**

	<u>1995</u>	<u>1996</u>
Vivienda y Const.	37.657	32.918
Agricultura	2.330	1.966
Industria	6.547	5.991
Comercio	4.428	4.216
Servicios.....	1.932	1.834
Partic. y varios.....	60.205	63.950
Sin clasificar	50.243	51.624
TOTAL.....	<u>163.342</u>	<u>162.499</u>

De Acreedores

	<u>1995</u>	<u>1996</u>
Sector Público.....	1.795	1.637
Sector Privado.....	655.896	674.471
— Ctas.Ctes.	58.902	63.823
— Ahorro	531.930	545.361
— A Plazo	65.064	65.287
No Residentes.....	14.261	14.150
TOTAL.....	<u>671.952</u>	<u>690.258</u>

NÚMERO DE EMPLEADOS POR CATEGORIAS LABORALES

	<u>1995</u>	<u>1996</u>
De Administración y Gestión.....	1.032	1.044
	<u>1995</u>	<u>1996</u>
Jefes	246	243
Oficiales	465	480
Auxiliares	321	321
Titulados	6	7
Informática	67	66
Ayudantes de Ahorro	21	22
Otros	19	18
TOTAL ACTIVIDADES ORDINARIAS Y ATÍPICAS.....	<u>1.145</u>	<u>1.157</u>
Personal OS.....	6	10
TOTAL	<u>1.151</u>	<u>1.167</u>
Hombres	835	835
Mujeres.....	316	332

NÚMERO DE CAJEROS AUTOMÁTICOS: 156**NÚMERO DE OFICINAS OPERATIVAS:** 201**NÚMERO DE TARJETAS EMITIDAS:** 168.146**OPERACIONES DEL MONTE DE PIEDAD DURANTE EL EJERCICIO 1996**

	<u>Número</u>	<u>Millones de pesetas</u>
Préstamos concedidos.....	3.624	70
Préstamos desempeñados y ventas en subastas.....	5.470	139
Préstamos vigentes a 31 de diciembre de 1996.....	9.150	343

CAIXA D'ESTALVIS DEL PENEDES

Fecha de creación: 1913
Domicilio social: *Rambla de Nuestra Señora, 2 - 08720 VILAFRANCA DEL PENEDES (Barcelona)*
Número de Teléfono: 93/891.65.00
Telefax: 93/892.08.16
Federación Catalana

ASAMBLEA GENERAL

Presidente: D. Josep Parera Ripoll
Vicepresidentes: 1.º: D. Joan Peret Freixedas
2.º: D. Miquel Conesa Gil

Número de Consejeros Generales: 100
Número de Compromisarios: 800

CONSEJO DE ADMINISTRACIÓN

Presidente: D. Josep Parera Ripoll
Vicepresidentes: 1.º: D. Joan Peret Freixedas
2.º: D. Miquel Conesa Gil
Vocales: D.ª Pilar Bartroli Torrents, D.ª Elisabeth Colomer Vidal, D. Jaume Llopart Alemany, D. Pere Mata Fuentes, D. Pere Parera Cartró, D. Enric Pascual Bassons, D. Pere Puignau Forns, D. Enric Reguil Llorach, D. Manuel Troyano Molina, D. Alfonso Martí Borreras, D. Tomás Gimeno Salvador, D. Jordi-Bernat Esteve Méndez, D. Ramón Torra Soteras, D. Pere Ventura Moncunill
Secretario: D. Ramón Guarro Saumell
Director General: D. Ricard Pagés Font

COMISIÓN DE CONTROL

Presidente: D. Martí Ferrer Bruguera
Vocales: D. Salvador Avellana Puig, D. Frances Buireu Rovira, D. Ramón M.ª Guiu Pujol, D. Pere Olivella Massana, D. Ramón Pareta Rovira, D.ª Cristina Queraltó Escudé, D. Oriol Ruil Perera, D. Josep Soto Palma
Secretario: D. Pascual Ferrer Soler

BALANCE DE SITUACIÓN (Mill. de ptas.)

	1995	1996
ACTIVO		
1. CAJA Y DEPÓSITOS EN BANCOS CENTRALES	10.730	13.955
1.1. Caja	3.935	4.008
1.2. Banco de España	6.795	9.947
1.3. Otros bancos centrales.....	—	—
2. DEUDAS DEL ESTADO	103.383	143.255
3. ENTIDADES DE CRÉDITO	53.152	64.629
3.1. A la vista	3.846	2.310
3.2. Otros créditos	49.306	62.319
4. CRÉDITOS SOBRE CLIENTES.....	303.468	325.063
5. OBLIGACIONES Y OTROS VALORES DE RENTA FIJA.....	9.210	10.485
5.1. De emisión pública	1.163	2.391
5.2. Otros emisores	8.047	8.094
<i>Pro-memoria: Títulos propios</i>	9	71
6. ACCIONES Y OTROS TÍTULOS DE RENTA VARIABLE	6.349	6.733
7. PARTICIPACIONES	—	—
7.1. En entidades de crédito	—	—
7.2. Otras participaciones	—	—
8. PARTICIPACIONES EN EMPRESAS DEL GRUPO	2.613	2.620
8.1. En entidades de crédito	—	—
8.2. Otras	2.613	2.620
9. ACTIVOS INMATERIALES	—	—
9.1. Gastos de constitución y de primer establecimiento	—	—
9.2. Otros gastos amortizables	—	—
10. ACTIVOS MATERIALES	24.472	32.183
10.1. Terrenos y edificios de uso propio	9.212	13.299
10.2. Otros inmuebles	4.530	4.801
10.3. Mobiliario, instalaciones y otros	10.730	14.083
11. CAPITAL SUSCRITO NO DESEMBOLSADO	—	—
11.1. Dividendos pasivos reclamados no desembolsados	—	—
11.2. Resto	—	—
12. ACCIONES PROPIAS	—	—
<i>Pro-memoria: Nominal</i>	—	—
13. OTROS ACTIVOS	4.737	2.649
14. CUENTAS DE PERIODIFICACIÓN	5.138	6.844
15. PÉRDIDAS DEL EJERCICIO	—	—
TOTAL ACTIVO	523.252	608.416
PASIVO		
1. ENTIDADES DE CRÉDITO	24.540	44.877
1.1. A la vista	595	1.107
1.2. A plazo o con preaviso	23.945	43.770
2. DÉBITOS A CLIENTES	425.596	471.152
2.1. Depósitos de ahorro	373.476	391.149
2.1.1. A la vista	119.618	132.942
2.1.2. A plazo	253.858	258.207
2.2. Otros débitos	52.120	80.003
2.2.1. A la vista	—	—
2.2.2. A plazo	52.120	80.003
3. DÉBITOS REPRESENTADOS POR VALORES NEGOCIABLES	20.000	30.000
3.1. Bonos y obligaciones en circulación	20.000	30.000
3.2. Pagarés y otros valores	—	—
4. OTROS PASIVOS	2.508	4.673
5. CUENTAS DE PERIODIFICACIÓN	5.961	7.351
6. PROVISIONES PARA RIESGOS Y CARGAS	6.699	5.086
6.1. Fondo de pensionistas	4.665	5.086
6.2. Provisión para impuestos	—	—
6.3. Otras provisiones	2.034	—
6 bis. FONDO PARA RIESGOS BANCARIOS GENERALES	98	98
7. BENEFICIOS DEL EJERCICIO	2.613	3.616
8. PASIVOS SUBORDINADOS	10.000	10.000
9. CAPITAL SUSCRITO	—	—
10. PRIMAS DE EMISIÓN	—	—
11. RESERVAS	25.237	27.351
12. RESERVAS DE REVALORIZACIÓN	—	4.212
13. RESULTADOS DE EJERCICIOS ANTERIORES	—	—
TOTAL PASIVO	523.252	608.416
CUENTAS DE ORDEN		
1. PASIVOS CONTINGENTES	9.384	11.600
1.1. Redescuentos, endosos y aceptaciones	—	—
1.2. Activos afectos a diversas obligaciones	—	—
1.3. Fianzas, avales y cauciones	8.679	10.859
1.4. Otros pasivos contingentes	705	741
2. COMPROMISOS	41.548	47.631
2.1. Cesiones temporales con opción de recompra	—	—
2.2. Disponibles por terceros	40.433	46.732
2.3. Otros compromisos	1.115	899

CUENTA DE PÉRDIDAS Y GANANCIAS (Mill. de ptas.)

	1995	1996
1. Intereses y rendimientos asimilados	49.031	53.573
De los que: cartera de renta fija	10.347	13.072
2. Intereses y cargas asimiladas	31.613	34.406
3. Rendimiento de la cartera de renta variable	273	693
3.1. De acciones y otros títulos de renta variable	273	248
3.2. De participaciones	—	—
3.3. De participaciones en el grupo	—	445
A) MARGEN DE INTERMEDIACIÓN	17.691	19.860
4. Comisiones percibidas	2.195	2.611
5. Comisiones pagadas	311	362
6. Resultados de operaciones financieras	319	332
B) MARGEN ORDINARIO	19.894	22.441
7. Otros productos de explotación	55	50
8. Gastos generales de administración	11.859	14.230
8.1. Gastos de personal	7.798	9.297
De los que: sueldos y salarios	6.176	7.056
cargas sociales	1.392	1.508
De las que: pensiones	—	—
8.2. Otros gastos administrativos	4.061	4.933
9. Amortización y saneamiento de activos materiales e inmateriales ...	1.817	2.044
10. Otras cargas de explotación	80	24
C) MARGEN DE EXPLOTACIÓN	6.193	6.193
15. Amortización y provisiones para insolvencias (neto)	2.178	2.793
16. Saneamiento de inmovilizaciones financieras (neto)	—	—
17. Dotación al Fondo para riesgos bancarios generales	—	—
18. Beneficios extraordinarios	767	1.511
19. Quebrantos extraordinarios	993	—
D) RESULTADO ANTES DE IMPUESTOS	3.789	4.911
20. Impuesto sobre beneficios	1.176	1.295
E) RESULTADO DEL EJERCICIO	2.613	3.616

APLICACIÓN DEL BENEFICIO (Mill. de ptas.)

	1995	1996
— A Impuesto de Sociedades	1.176	1.295
— A Reservas	2.113	3.116
— A Dotación Obra Social	500	500
TOTAL	3.789	4.911

GASTO EN OBRA SOCIAL (Mill. de ptas)

	1995	1996
Área Cultural	209,9	185,5
Área Docente	38,3	36,9
Área Sanitaria.....	1,1	0,4
Área Asistencial.....	323,0	293,7
Área de Investigación	—	—
TOTAL	572,3	516,5

NÚMERO DE CUENTAS**De Préstamos y Créditos:**

	1995	1996
Vivienda y Const.	37.708	41.760
Agricultura	301	460
Industria	10.325	9.453
Comercio	11.102	9.500
Servicios.....	8.048	8.831
Partic. y varios	32.098	35.041
Sin clasificar	224	228
TOTAL.....	99.806	105.273

De Acreedores

	1995	1996
Sector Público.....	356	466
Sector Privado.....	1.029.746	1.064.713
— Ctas.Ctes.	119.405	123.255
— Ahorro	554.924	588.100
— A Plazo	355.417	353.358
No Residentes.....	4.562	5.152
TOTAL.....	1.034.664	1.070.331

NÚMERO DE EMPLEADOS POR CATEGORIAS LABORALES

	1995	1996
De Administración y Gestión.....	1.274	1.384
	1995	1996
Jefes	375	412
Oficiales	418	431
Auxiliares	481	541
Titulados	2	1
Informática	46	47
Ayudantes de Ahorro	25	25
Otros	22	18
TOTAL ACTIVIDADES ORDINARIAS Y ATÍPICAS.....	1.369	1.475
Personal OS	—	—
TOTAL	1.369	1.475
Hombres	1.182	1.240
Mujeres.....	187	235

NÚMERO DE CAJEROS AUTOMÁTICOS: 426

NÚMERO DE OFICINAS OPERATIVAS: 403

NÚMERO DE TARJETAS EMITIDAS: 160.626

CAJA DE AHORROS DE VITORIA Y ALAVA

Fecha de creación: 1990
Domicilio social: Postas 13-15 - 01004 VITORIA
Número de Teléfono: 945/16.20.00
Telefax: 945/16.20.28
Federación Vasca

ASAMBLEA GENERAL

Presidente: D. Juan María Urdangarin Berriotxo
Vicepresidentes: 1.º: D. José M.ª Guerenabarrena Iriarte
2.º: D. Gregorio Rojo García
3.º: D.ª M.ª Eugenia Suarez-Alba Azanza

Número de Consejeros Generales: 100
Número de Compromisarios: 410

CONSEJO DE ADMINISTRACIÓN

Presidente: D. Juan María Urdangarin Berriotxo
Vicepresidentes: 1.º: D. José M.ª Guerenabarrena Iriarte
2.º: D. Gregorio Rojo García
3.º: D.ª M.ª Eugenia Suarez-Alba Azanza
Vocales: D. Javier Angel Apilanez Saenz de Lacuesta, D. José Luis Arana Murguiondo, D. José Luis Baroja González, D. José Ignacio Besa Maestresala, D. Pedro Ignacio Elosegui González de Gamarra, D. José Luis Escondrillas Santamaría, D. Joseba Andoni Espinosa Cerrillo, D. Angel García de Santiago Lizarduy, D. Alberto Murua Uriarte, D. Juan José Ochoa de Eribe Elorza, D.ª Alfonsa Troyas Rivas, D.ª María Teresa Urretxu Torre
Secretario: D. Juan Carlos López Sáez
Director General: D. José Luis Arriba Urrutia

COMISIÓN DE CONTROL

Presidente: D. Miguel Angel Redondo Oroquieta
Vicepresidente: D. Gregorio Alonso Vallejo
Vocales: D. José Joaquín Cañabate Domaica, D. Txomin Escudero Alonso, D.ª M.ª Angeles Moreno San José, D. Fidel Uribe Alonso, D. Miguel Bengoechea Romero
Secretario: D. Victor Achaerandio Arconada

BALANCE DE SITUACIÓN (Mill. de ptas.)

1995

1996

ACTIVO

1. CAJA Y DEPÓSITOS EN BANCOS CENTRALES	5.209	2.405
1.1. Caja	1.569	1.791
1.2. Banco de España	3.640	614
1.3. Otros bancos centrales.....	—	—
2. DEUDAS DEL ESTADO	85.698	94.995
3. ENTIDADES DE CRÉDITO	80.617	46.891
3.1. A la vista	4.186	1.545
3.2. Otros créditos	76.431	45.346
4. CRÉDITOS SOBRE CLIENTES.....	172.229	210.808
5. OBLIGACIONES Y OTROS VALORES DE RENTA FIJA.....	35.272	45.160
5.1. De emisión pública	11.776	19.592
5.2. Otros emisores.....	23.496	25.568
<i>Pro-memoria: Títulos propios</i>	—	—
6. ACCIONES Y OTROS TÍTULOS DE RENTA VARIABLE	2.212	8.435
7. PARTICIPACIONES	2.112	2.071
7.1. En entidades de crédito.....	90	90
7.2. Otras participaciones	2.022	1.981
8. PARTICIPACIONES EN EMPRESAS DEL GRUPO	1.441	1.427
8.1. En entidades de crédito.....	—	—
8.2. Otras.....	1.441	1.427
9. ACTIVOS INMATERIALES.....	—	—
9.1. Gastos de constitución y de primer establecimiento	—	—
9.2. Otros gastos amortizables.....	—	—
10. ACTIVOS MATERIALES	20.777	21.436
10.1. Terrenos y edificios de uso propio	6.702	6.773
10.2. Otros inmuebles	10.760	10.258
10.3. Mobiliario, instalaciones y otros.....	3.315	4.405
11. CAPITAL SUSCRITO NO DESEMBOLSADO	—	—
11.1. Dividendos pasivos reclamados no desembolsados	—	—
11.2. Resto	—	—
12. ACCIONES PROPIAS.....	—	—
<i>Pro-memoria: Nominal</i>	—	—
13. OTROS ACTIVOS	2.389	3.134
14. CUENTAS DE PERIODIFICACIÓN	6.630	8.002
15. PÉRDIDAS DEL EJERCICIO	—	—
TOTAL ACTIVO	414.586	444.764

PASIVO

1. ENTIDADES DE CRÉDITO	33.011	32.989
1.1. A la vista	992	467
1.2. A plazo o con preaviso	32.019	32.522
2. DÉBITOS A CLIENTES.....	330.042	354.756
2.1. Depósitos de ahorro.....	253.582	248.215
2.1.1. A la vista.....	136.126	136.965
2.1.2. A plazo	117.456	111.250
2.2. Otros débitos	76.460	106.541
2.2.1. A la vista.....	74	101
2.2.2. A plazo	76.386	106.440
3. DÉBITOS REPRESENTADOS POR VALORES NEGOCIABLES	5.000	4.000
3.1. Bonos y obligaciones en circulación.....	5.000	4.000
3.2. Pagarés y otros valores	—	—
4. OTROS PASIVOS	4.007	4.572
5. CUENTAS DE PERIODIFICACIÓN	6.729	7.066
6. PROVISIONES PARA RIESGOS Y CARGAS.....	2.916	1.769
6.1. Fondo de pensionistas	575	324
6.2. Provisión para impuestos	137	—
6.3. Otras provisiones	2.204	1.445
6 bis. FONDO PARA RIESGOS BANCARIOS GENERALES	—	—
7. BENEFICIOS DEL EJERCICIO	3.595	3.777
8. PASIVOS SUBORDINADOS	4.882	6.644
9. CAPITAL SUSCRITO	—	—
10. PRIMAS DE EMISIÓN	—	—
11. RESERVAS.....	23.658	26.562
12. RESERVAS DE REVALORIZACIÓN.....	746	2.629
13. RESULTADOS DE EJERCICIOS ANTERIORES	—	—
TOTAL PASIVO.....	414.586	444.764

CUENTAS DE ORDEN

1. PASIVOS CONTINGENTES.....	12.291	14.898
1.1. Redescuentos, endosos y aceptaciones	—	—
1.2. Activos afectos a diversas obligaciones.....	—	—
1.3. Fianzas, avales y cauciones.....	10.763	14.500
1.4. Otros pasivos contingentes	1.528	398
2. COMPROMISOS	43.685	65.155
2.1. Cesiones temporales con opción de recompra	—	—
2.2. Disponibles por terceros.....	43.464	64.830
2.3. Otros compromisos.....	221	325

CUENTA DE PÉRDIDAS Y GANANCIAS (Mill. de ptas.)

	1995	1996
1. Intereses y rendimientos asimilados	34.987	36.585
De los que: cartera de renta fija	9.971	12.803
2. Intereses y cargas asimiladas	21.883	23.312
3. Rendimiento de la cartera de renta variable	143	206
3.1. De acciones y otros títulos de renta variable	57	104
3.2. De participaciones	56	102
3.3. De participaciones en el grupo	30	—
A) MARGEN DE INTERMEDIACIÓN	13.247	13.479
4. Comisiones percibidas	2.220	2.558
5. Comisiones pagadas	327	383
6. Resultados de operaciones financieras	197	1.395
B) MARGEN ORDINARIO	15.337	17.049
7. Otros productos de explotación	216	225
8. Gastos generales de administración	8.152	8.438
8.1. Gastos de personal	5.301	5.455
De los que: sueldos y salarios	4.300	4.283
cargas sociales	764	847
De las que: pensiones	11	73
8.2. Otros gastos administrativos	2.851	2.983
9. Amortización y saneamiento de activos materiales e inmatrimoniales ...	1.246	1.340
10. Otras cargas de explotación	242	112
C) MARGEN DE EXPLOTACIÓN	5.913	7.384
15. Amortización y provisiones para insolvencias (neto)	2.121	-731
16. Saneamiento de inmovilizaciones financieras (neto)	—	290
17. Dotación al Fondo para riesgos bancarios generales	—	—
18. Beneficios extraordinarios	1.453	1.142
19. Quebrantos extraordinarios	669	3.977
D) RESULTADO ANTES DE IMPUESTOS	4.576	4.990
20. Impuesto sobre beneficios	981	1.213
E) RESULTADO DEL EJERCICIO	3.595	3.777

APLICACIÓN DEL BENEFICIO (Mill. de ptas.)

	1995	1996
— A Impuesto de Sociedades	981	1.213
— A Reservas	2.595	2.777
— A Dotación Obra Social	1.000	1.000
TOTAL	4.576	4.990

GASTO EN OBRA SOCIAL (Mill. de ptas)

	1995	1996
Área Cultural	557,5	1.332,8
Área Docente	266,0	417,2
Área Sanitaria.....	16,3	24,3
Área Asistencial.....	138,5	242,5
Área de Investigación	14,9	4,9
TOTAL	993,2	2.021,7

NÚMERO DE CUENTAS**De Préstamos y Créditos:**

	1995	1996
Vivienda y Const.	24.186	23.312
Agricultura	323	292
Industria	13.463	10.438
Comercio	7.093	5.047
Servicios.....	3.887	3.634
Partic. y varios	23.834	37.382
Sin clasificar	20.966	9.599
TOTAL.....	93.752	89.704

De Acreedores

	1995	1996
Sector Público.....	1.349	1.328
Sector Privado.....	310.437	315.075
— Ctas.Ctes.	28.018	28.331
— Ahorro	237.261	241.360
— A Plazo	45.158	45.384
No Residentes	253	267
TOTAL.....	312.039	316.670

NÚMERO DE EMPLEADOS POR CATEGORIAS LABORALES

	1995	1996
De Administración y Gestión.....	591	589
	1995	1996
Jefes	148	146
Oficiales	398	396
Auxiliares	45	47
Titulados	6	5
Informática	33	33
Ayudantes de Ahorro	—	—
Otros	26	28
TOTAL ACTIVIDADES ORDINARIAS Y ATÍPICAS.....	656	655
Personal OS.....	7	7
TOTAL	663	662
Hombres	479	474
Mujeres.....	184	188

NÚMERO DE CAJEROS AUTOMÁTICOS: 127**NÚMERO DE OFICINAS OPERATIVAS:** 115**NÚMERO DE TARJETAS EMITIDAS:** 152.858**OPERACIONES DEL MONTE DE PIEDAD DURANTE EL EJERCICIO 1996**

	Número	Millones de pesetas
Préstamos concedidos.....	451	47
Préstamos desempeñados y ventas en subastas.....	413	44
Préstamos vigentes a 31 de diciembre de 1996.....	740	91

CAJA DE AHORROS Y MONTE PIEDAD DE ZARAGOZA, ARAGÓN Y RIOJA - IBERCAJA

Fecha de creación: 1876
Domicilio social: *Pl. de Basilio Paraiso, 2 - 50008 ZARAGOZA*
Número de Teléfono: 976/22.33.44
Telefax: 976/21.97.59
Federación Aragonesa

ASAMBLEA GENERAL

Presidente: D. Manuel Pizarro Moreno
Vicepresidentes: 1.º: D. Jesús Morte Bonafonte
2.º: D. Santiago Hernández Tornos

Número de Consejeros Generales: 151
Número de Compromisarios: 1.240

CONSEJO DE ADMINISTRACIÓN

Presidente: D. Manuel Pizarro Moreno
Vicepresidentes: 1.º: D. Jesus Morte Bonafonte
2.º: D. Santiago Hernández Tornos
Vocales: D. Luis Benito Camarillo, D. Juan Antonio Bolea Foradada, D. Carlos Casado García,
D. José Cosme Martínez Gomez, D. Francisco Javier Pagola Saenz, D. Mariano Ber-
gua Lacasta, D. Fausto Comenge Ornat, D. Alfonso Gamarra de Artaza, D. José Luis Li-
zalde del Rio, D. José Luis Merino Herrera, D. Vicente Solaz Villanueva, D. José Luis
Pueyo Bayas, D. José Maria Trallero Sanz
Secretario: D. Román Alcalá Pérez
Director General: D. Amado Franco Lahoz

COMISIÓN DE CONTROL

Presidente: D. Mauricio-José Gil de Muro y Quiñones
Vicepresidente: D. Jesus Orte Moncayo
Vocales: D. José Maión Osanz, D. Pedro Herrando Lacasa, D. Carlos Madariaga Lope, D. Jo-
sé Miguel Sanmartin Berges, D. Eduardo Elipe Carrillo
Representante de la Comunidad Autónoma: D. Manuel Guedea Martín
Secretario: D. Pedro Gil Valencia

BALANCE DE SITUACIÓN (Mill. de ptas.)	1995	1996
ACTIVO		
1. CAJA Y DEPÓSITOS EN BANCOS CENTRALES	19.624	22.719
1.1. Caja	12.416	13.844
1.2. Banco de España	7.208	8.875
1.3. Otros bancos centrales	—	—
2. DEUDAS DEL ESTADO	252.075	199.862
3. ENTIDADES DE CRÉDITO	201.913	293.418
3.1. A la vista	11.211	28.011
3.2. Otros créditos	190.702	265.407
4. CRÉDITOS SOBRE CLIENTES	682.792	790.153
5. OBLIGACIONES Y OTROS VALORES DE RENTA FIJA	34.890	20.409
5.1. De emisión pública	2.594	1.858
5.2. Otros emisores	32.296	18.551
<i>Pro-memoria: Títulos propios</i>	—	—
6. ACCIONES Y OTROS TÍTULOS DE RENTA VARIABLE	21.489	24.958
7. PARTICIPACIONES	6.601	6.750
7.1. En entidades de crédito	1.526	1.526
7.2. Otras participaciones	5.075	5.224
8. PARTICIPACIONES EN EMPRESAS DEL GRUPO	2.994	3.781
8.1. En entidades de crédito	499	499
8.2. Otras	2.495	3.282
9. ACTIVOS INMATERIALES	—	208
9.1. Gastos de constitución y de primer establecimiento	—	—
9.2. Otros gastos amortizables	—	208
10. ACTIVOS MATERIALES	38.600	51.637
10.1. Terrenos y edificios de uso propio	13.916	20.420
10.2. Otros inmuebles	9.478	10.591
10.3. Mobiliario, instalaciones y otros	15.206	20.626
11. CAPITAL SUSCRITO NO DESEMBOLSADO	—	—
11.1. Dividendos pasivos reclamados no desembolsados	—	—
11.2. Resto	—	—
12. ACCIONES PROPIAS	—	—
<i>Pro-memoria: Nominal</i>	—	—
13. OTROS ACTIVOS	2.913	3.383
14. CUENTAS DE PERIODIFICACIÓN	15.083	14.013
15. PÉRDIDAS DEL EJERCICIO	—	—
TOTAL ACTIVO	1.278.974	1.431.291
PASIVO		
1. ENTIDADES DE CRÉDITO	100.269	147.040
1.1. A la vista	5.961	21.373
1.2. A plazo o con preaviso	94.308	125.667
2. DÉBITOS A CLIENTES	1.033.319	1.125.500
2.1. Depósitos de ahorro	835.813	916.124
2.1.1. A la vista	432.389	480.513
2.1.2. A plazo	403.424	435.611
2.2. Otros débitos	197.506	209.376
2.2.1. A la vista	4.148	3.181
2.2.2. A plazo	193.358	206.195
3. DÉBITOS REPRESENTADOS POR VALORES NEGOCIABLES	10.000	2.259
3.1. Bonos y obligaciones en circulación	10.000	2.259
3.2. Pagares y otros valores	—	—
4. OTROS PASIVOS	7.241	10.076
5. CUENTAS DE PERIODIFICACIÓN	25.626	20.315
6. PROVISIONES PARA RIESGOS Y CARGAS	5.351	7.600
6.1. Fondo de pensionistas	528	573
6.2. Provisión para impuestos	624	1.009
6.3. Otras provisiones	4.199	6.018
6 bis. FONDO PARA RIESGOS BANCARIOS GENERALES	—	714
7. BENEFICIOS DEL EJERCICIO	11.297	13.199
8. PASIVOS SUBORDINADOS	18.450	18.450
9. CAPITAL SUSCRITO	—	—
10. PRIMAS DE EMISIÓN	—	—
11. RESERVAS	67.421	76.308
12. RESERVAS DE REVALORIZACIÓN	—	9.830
13. RESULTADOS DE EJERCICIOS ANTERIORES	—	—
TOTAL PASIVO	1.278.974	1.431.291
CUENTAS DE ORDEN		
1. PASIVOS CONTINGENTES	35.121	42.065
1.1. Redescuentos, endosos y aceptaciones	324	—
1.2. Activos afectos a diversas obligaciones	50	50
1.3. Fianzas, avales y cauciones	34.094	41.015
1.4. Otros pasivos contingentes	653	1.000
2. COMPROMISOS	168.518	189.234
2.1. Cesiones temporales con opción de recompra	—	—
2.2. Disponibles por terceros	152.973	176.514
2.3. Otros compromisos	15.545	12.720

CUENTA DE PÉRDIDAS Y GANANCIAS (Mill. de ptas.)

	1995	1996
1. Intereses y rendimientos asimilados	114.982	116.210
De los que: cartera de renta fija	28.809	21.903
2. Intereses y cargas asimiladas	66.639	65.919
3. Rendimiento de la cartera de renta variable	1.517	4.176
3.1. De acciones y otros títulos de renta variable	788	1.115
3.2. De participaciones	260	264
3.3. De participaciones en el grupo	469	2.797
A) MARGEN DE INTERMEDIACIÓN	49.860	54.467
4. Comisiones percibidas	9.938	9.242
5. Comisiones pagadas	1.125	1.276
6. Resultados de operaciones financieras	1.161	3.948
B) MARGEN ORDINARIO	59.834	66.381
7. Otros productos de explotación	229	248
8. Gastos generales de administración	36.272	37.495
8.1. Gastos de personal	25.620	25.856
De los que: sueldos y salarios	18.094	18.797
cargas sociales	6.561	6.038
De las que: pensiones	2.535	1.945
8.2. Otros gastos administrativos	10.652	11.639
9. Amortización y saneamiento de activos materiales e inmateriales ...	3.325	3.816
10. Otras cargas de explotación	284	100
C) MARGEN DE EXPLOTACIÓN	20.182	25.218
15. Amortización y provisiones para insolvencias (neto)	7.301	6.572
16. Saneamiento de inmovilizaciones financieras (neto)	1.065	-24
17. Dotación al Fondo para riesgos bancarios generales	—	—
18. Beneficios extraordinarios	3.728	1.356
19. Quebrantos extraordinarios	109	1.890
D) RESULTADO ANTES DE IMPUESTOS	15.435	18.136
20. Impuesto sobre beneficios	4.138	4.937
E) RESULTADO DEL EJERCICIO	11.297	13.199

APLICACIÓN DEL BENEFICIO (Mill. de ptas.)

	1995	1996
— A Impuesto de Sociedades	4.138	4.937
— A Reservas	8.887	10.199
— A Dotación Obra Social	2.410	3.000
TOTAL	15.435	18.136

GASTO EN OBRA SOCIAL (Mill. de ptas)

	1995	1996
Área Cultural	1.288,5	1.486,8
Área Docente	355,4	370,0
Área Sanitaria.....	116,3	119,5
Área Asistencial.....	627,4	682,1
Área de Investigación	—	—
TOTAL	2.387,6	2.658,4

NÚMERO DE CUENTAS

De Préstamos y Créditos:		De Acreedores			
	1995	1996		1995	1996
Vivienda y Const.	96.276	105.675	Sector Público	4.896	4.213
Agricultura	15.271	17.270	Sector Privado.....	1.522.244	1.583.631
Industria	2.970	2.987	— Ctas.Ctes.	142.020	145.787
Comercio	6.614	6.572	— Ahorro	1.105.621	1.159.099
Servicios.....	4.920	5.065	— A Plazo	274.603	278.745
Partic. y varios	264.666	259.500	No Residentes	5.998	6.770
Sin clasificar	58.022	68.589	TOTAL	1.533.138	1.594.614
TOTAL	448.739	465.658			

NÚMERO DE EMPLEADOS POR CATEGORIAS LABORALES

	1995	1996
De Administración y Gestión.....	3.201	3.398
	1995	1996
Jefes	1.079	1.142
Oficiales	1.335	1.357
Auxiliares	787	899
Titulados	48	48
Informática	109	109
Ayudantes de Ahorro	81	74
Otros	74	72
TOTAL ACTIVIDADES ORDINARIAS Y ATÍPICAS	3.513	3.701
Personal OS	354	359
TOTAL	3.867	4.060
Hombres	2.604	2.685
Mujeres	1.263	1.375

NÚMERO DE CAJEROS AUTOMÁTICOS: 570**NÚMERO DE OFICINAS OPERATIVAS:** 820**NÚMERO DE TARJETAS EMITIDAS:** 748.405**OPERACIONES DEL MONTE DE PIEDAD DURANTE EL EJERCICIO 1996**

	Número	Millones de pesetas
Préstamos concedidos.....	11.865	475
Préstamos desempeñados y ventas en subastas.....	11.251	413
Préstamos vigentes a 31 de diciembre de 1996.....	9.133	395

CAJA DE AHORROS DE LA INMACULADA DE ARAGÓN

Fecha de creación: 1905
Domicilio social: *Independencia, 10* - 50004 ZARAGOZA
Número de Teléfono: 976/71.81.00
Telefax: 976/71.84.08
Federación Aragonesa

ASAMBLEA GENERAL

Presidente: D. Manuel Solá Sánchez de Rojas *
Vicepresidentes: 1.º: D. Gonzalo Cavero Poderós
2.º: D. Ramón Royo Pena
Secretario: D. José M.ª Sas Llauradó *

Número de Consejeros Generales: 93
Número de Compromisarios: 700

CONSEJO DE ADMINISTRACIÓN

Presidente: D. Manuel Solá Sánchez de Rojas *
Vicepresidentes: 1.º: D. Gonzalo Cavero Poderós
2.º: D. Ramón Royo Pena
Vocales: D. Vicente Ascaso Martínez, D. Joaquín Gimeno del Busto, D. Modesto Lobón Sobrino, D.ª M.ª del Carmen Martínez Araiz, D. Inocencio Martínez Sánchez, D. Juan José Pérez Vicente, D.ª María Teresa Somalo Uruñuela, D. Angel José Ubide Sánchez, D. Francisco Villarejo Temboursy, D. Francisco Zatorre Liria
Secretario: D. José María Sas Llauradó *
Director General: D. Juan José Grávalos Lázaro
Director General Adjunto: D. Luis Calvera Serrano

COMISIÓN DE CONTROL

Presidente: D. Ramón Alfonso Galianas
Vicepresidente: D. Enrique Collados Mateo
Vocales: D. Angel Navarro Gomollón
Representante Comunidad Autónoma: D. Alfredo Emiliano Sánchez Sánchez
Secretario: D. Carlos Cascajo Blasco

(*) Con fecha 5 de enero de 1997, cesó en la Presidencia, por razón de edad, D. Manuel Solá Sánchez de Rojas

El Consejo de la Caja, en su sesión de 13.1.97, aprobó los siguientes nombramientos:

Presidente: D. José M.ª Sas Llauradó
Secretario: D. Francisco Villarejo Temboursy
Nuevo vocal: D. Ignacio Felipe Mansergas

BALANCE DE SITUACIÓN (Mill. de ptas.)

	1995	1996
ACTIVO		
1. CAJA Y DEPÓSITOS EN BANCOS CENTRALES	9.306	9.494
1.1. Caja	3.323	3.417
1.2. Banco de España	5.983	6.077
1.3. Otros bancos centrales.....	—	—
2. DEUDAS DEL ESTADO	83.839	95.522
3. ENTIDADES DE CRÉDITO	74.442	78.844
3.1. A la vista	3.894	3.074
3.2. Otros créditos	70.548	75.770
4. CRÉDITOS SOBRE CLIENTES.....	258.364	297.345
5. OBLIGACIONES Y OTROS VALORES DE RENTA FIJA.....	13.393	7.298
5.1. De emisión pública.....	80	—
5.2. Otros emisores.....	13.313	7.298
<i>Pro-memoria: Títulos propios</i>	—	—
6. ACCIONES Y OTROS TÍTULOS DE RENTA VARIABLE	1.116	2.152
7. PARTICIPACIONES.....	610	822
7.1. En entidades de crédito.....	56	56
7.2. Otras participaciones	554	766
8. PARTICIPACIONES EN EMPRESAS DEL GRUPO	35	35
8.1. En entidades de crédito.....	—	—
8.2. Otras.....	35	35
9. ACTIVOS INMATERIALES.....	576	—
9.1. Gastos de constitución y de primer establecimiento	—	—
9.2. Otros gastos amortizables.....	576	—
10. ACTIVOS MATERIALES	12.796	15.299
10.1. Terrenos y edificios de uso propio	4.251	6.007
10.2. Otros inmuebles	2.911	3.009
10.3. Mobiliario, instalaciones y otros.....	5.634	6.283
11. CAPITAL SUSCRITO NO DESEMBOLSADO	—	—
11.1. Dividendos pasivos reclamados no desembolsados	—	—
11.2. Resto	—	—
12. ACCIONES PROPIAS.....	—	—
<i>Pro-memoria: Nominal</i>	—	—
13. OTROS ACTIVOS.....	3.152	4.358
14. CUENTAS DE PERIODIFICACIÓN	6.239	6.294
15. PÉRDIDAS DEL EJERCICIO	—	—
TOTAL ACTIVO	463.868	517.463
PASIVO		
1. ENTIDADES DE CRÉDITO	58.541	75.356
1.1. A la vista	98	40
1.2. A plazo o con preaviso	58.443	75.316
2. DÉBITOS A CLIENTES.....	349.893	379.525
2.1. Depósitos de ahorro	308.095	327.679
2.1.1. A la vista.....	128.659	142.534
2.1.2. A plazo	179.436	185.145
2.2. Otros débitos	41.798	51.846
2.2.1. A la vista.....	392	467
2.2.2. A plazo	41.406	51.379
3. DÉBITOS REPRESENTADOS POR VALORES NEGOCIABLES	—	—
3.1. Bonos y obligaciones en circulación.....	—	—
3.2. Pagarés y otros valores	—	—
4. OTROS PASIVOS	5.786	6.457
5. CUENTAS DE PERIODIFICACIÓN	5.462	4.341
6. PROVISIONES PARA RIESGOS Y CARGAS.....	3.868	3.845
6.1. Fondo de pensionistas	18	235
6.2. Provisión para impuestos	—	—
6.3. Otras provisiones	3.850	3.610
6 bis. FONDO PARA RIESGOS BANCARIOS GENERALES.....	889	881
7. BENEFICIOS DEL EJERCICIO.....	5.183	5.957
8. PASIVOS SUBORDINADOS	—	—
9. CAPITAL SUSCRITO.....	—	—
10. PRIMAS DE EMISIÓN	—	—
11. RESERVAS.....	34.246	38.391
12. RESERVAS DE REVALORIZACIÓN.....	—	2.710
13. RESULTADOS DE EJERCICIOS ANTERIORES	—	—
TOTAL PASIVO.....	463.868	517.463
CUENTAS DE ORDEN		
1. PASIVOS CONTINGENTES	10.972	13.640
1.1. Redescuentos, endosos y aceptaciones	—	—
1.2. Activos afectos a diversas obligaciones.....	17	—
1.3. Fianzas, avales y cauciones.....	10.387	12.748
1.4. Otros pasivos contingentes	568	892
2. COMPROMISOS.....	60.685	74.684
2.1. Cesiones temporales con opción de recompra	—	—
2.2. Disponibles por terceros.....	60.345	74.684
2.3. Otros compromisos.....	340	—

CUENTA DE PÉRDIDAS Y GANANCIAS (Mill. de ptas.)	1995	1996
1. Intereses y rendimientos asimilados	41.760	42.232
De los que: cartera de renta fija	8.207	8.541
2. Intereses y cargas asimiladas	23.819	22.845
3. Rendimiento de la cartera de renta variable	42	156
3.1. De acciones y otros títulos de renta variable	28	140
3.2. De participaciones	14	16
3.3. De participaciones en el grupo	—	—
A) MARGEN DE INTERMEDIACIÓN	17.983	19.543
4. Comisiones percibidas	2.665	3.166
5. Comisiones pagadas	550	584
6. Resultados de operaciones financieras	358	2.430
B) MARGEN ORDINARIO	20.456	24.555
7. Otros productos de explotación	103	124
8. Gastos generales de administración	11.881	12.370
8.1. Gastos de personal	6.951	7.272
De los que: sueldos y salarios	5.498	5.724
cargas sociales	1.266	1.339
De las que: pensiones	29	42
8.2. Otros gastos administrativos	4.930	5.098
9. Amortización y saneamiento de activos materiales e inmateriales ...	1.139	1.169
10. Otras cargas de explotación	89	35
C) MARGEN DE EXPLOTACIÓN	7.450	11.105
15. Amortización y provisiones para insolvencias (neto)	421	1.313
16. Saneamiento de inmovilizaciones financieras (neto)	-331	14
17. Dotación al Fondo para riesgos bancarios generales	—	—
18. Beneficios extraordinarios	679	1.048
19. Quebrantos extraordinarios	574	2.202
D) RESULTADO ANTES DE IMPUESTOS	7.465	8.624
20. Impuesto sobre beneficios	2.282	2.667
E) RESULTADO DEL EJERCICIO	5.183	5.957

APLICACIÓN DEL BENEFICIO (Mill. de ptas.)

	1995	1996
— A Impuesto de Sociedades	2.282	2.667
— A Reservas	4.138	4.882
— A Dotación Obra Social	1.045	1.075
TOTAL	7.465	8.624

GASTO EN OBRA SOCIAL (Mill. de ptas)

	1995	1996
Área Cultural	588,1	523,7
Área Docente	411,4	380,9
Área Sanitaria.....	2,7	2,2
Área Asistencial.....	94,1	237,2
Área de Investigación	29,0	45,0
TOTAL	1.125,3	1.189,0

NÚMERO DE CUENTAS**De Préstamos y Créditos:**

	1995	1996
Vivienda y Const.	30.630	32.956
Agricultura	4.674	3.878
Industria	4.778	5.069
Comercio	5.507	6.915
Servicios.....	3.268	4.377
Partic. y varios.....	39.895	38.537
Sin clasificar	57.662	95.979
TOTAL.....	146.414	187.711

De Acreedores

	1995	1996
Sector Público.....	908	904
Sector Privado.....	555.222	578.521
— Ctas.Ctes.	64.529	66.947
— Ahorro.....	370.683	379.006
— A Plazo.....	120.010	132.568
No Residentes.....	358	366
TOTAL.....	556.488	579.791

NÚMERO DE EMPLEADOS POR CATEGORIAS LABORALES

	1995	1996
De Administración y Gestión.....	1.068	1.095
	1995	1996
Jefes	229	233
Oficiales	478	480
Auxiliares	361	382
Titulados	14	14
Informática	—	—
Ayudantes de Ahorro	38	21
Otros.....	25	20
TOTAL ACTIVIDADES ORDINARIAS Y ATÍPICAS.....	1.145	1.150
Personal OS.....	—	—
TOTAL	1.145	1.150
Hombres	888	883
Mujeres.....	257	267

NÚMERO DE CAJEROS AUTOMÁTICOS: 180**NÚMERO DE OFICINAS OPERATIVAS:** 181**NÚMERO DE TARJETAS EMITIDAS:** 215.839

CONFEDERACIÓN ESPAÑOLA DE CAJAS DE AHORROS

Fecha de creación: 1928
Domicilio social: *Alcala, 27 - 28014 MADRID*
Número de Teléfono: 91/596.50.00
Telefax: 91/596.57.42

ASAMBLEA GENERAL

Presidente: D. Braulio Medel Cámara
Vicepresidentes: 1.º: D. José Vilarasau Salat
2.º: D. Román Bono Guardiola
3.º: D. Fernando Spagnolo de la Torre

Número de Consejeros Generales: 100

CONSEJO DE ADMINISTRACIÓN

Presidente: D. Braulio Medel Cámara
Vicepresidentes: 1.º: D. José Vilarasau Salat
2.º: D. Román Bono Guardiola
3.º: D. Fernando Spagnolo de la Torre
Vocales: D. Isidoro Beneroso Dávila, D. Manuel Pizarro Moreno, D. Manuel Menéndez Menéndez, D. Pere Batle Mayol, D. Juan Francisco García González, D. Miguel Blesa de la Parra, D. Francisco José Isasi Martínez, D. Francisco Costabella Papiol, D. Pedro Antonio de Doria Lagunas, D. Antonio Mendoza Gomez, D. Julio Fernández Gayoso, D. Miguel Sanz Sesma, D. Juan Vicente Tello Calvo, D. Alberto Martínez de Eguilaz y Calvo, D. Alfredo San Andrés Yelamos, D. Carlos Pérez Ventura
Secretario: D. Juan Pablo Sánchez Sánchez-Seco
Director General: D. Juan Ramón Quintás Seoane

COMISIÓN DE CONTROL

Presidente: D. Antonio Martín Jiménez
Vicepresidente: D. Ricardo García Bayo
Vocales: D. Martín Torrandell Orell, D. Manfred Nolte Aramburu, D. Miguel Castillejo Gorráiz, D. Pedro Rifá Pujol, D. Andrés Peralta López, D. Manuel García Centeno
Secretario: D. Daniel Santos Jorge

CONFEDERACIÓN ESPAÑOLA DE CAJAS DE AHORROS

BALANCE DE SITUACIÓN (Mill. de ptas.)

	1995	1996
ACTIVO		
1. CAJA Y DEPÓSITOS EN BANCOS CENTRALES	2.007	3.148
1.1. Caja	1.183	1.243
1.2. Banco de España	824	1.905
1.3. Otros bancos centrales	—	—
2. DEUDAS DEL ESTADO	81.423	54.849
3. ENTIDADES DE CRÉDITO	1.012.620	880.473
3.1. A la vista	106.126	80.449
3.2. Otros créditos	906.494	800.024
4. CRÉDITOS SOBRE CLIENTES	6.766	7.602
5. OBLIGACIONES Y OTROS VALORES DE RENTA FIJA	17.618	17.799
5.1. De emisión pública	2.096	2.118
5.2. Otros emisores	15.522	15.681
<i>Pro-memoria: Títulos propios</i>	—	—
6. ACCIONES Y OTROS TÍTULOS DE RENTA VARIABLE	1.934	2.238
7. PARTICIPACIONES	—	—
7.1. En entidades de crédito	—	—
7.2. Otras participaciones	—	—
8. PARTICIPACIONES EN EMPRESAS DEL GRUPO	38	38
8.1. En entidades de crédito	—	—
8.2. Otras	38	38
9. ACTIVOS INMATERIALES	—	—
9.1. Gastos de constitución y de primer establecimiento	—	—
9.2. Otros gastos amortizables	—	—
10. ACTIVOS MATERIALES	6.077	5.561
10.1. Terrenos y edificios de uso propio	2.522	2.447
10.2. Otros inmuebles	450	440
10.3. Mobiliario, instalaciones y otros	3.105	2.674
11. CAPITAL SUSCRITO NO DESEMBOLSADO	—	—
11.1. Dividendos pasivos reclamados no desembolsados	—	—
11.2. Resto	—	—
12. ACCIONES PROPIAS	—	—
<i>Pro-memoria: Nominal</i>	—	—
13. OTROS ACTIVOS	11.881	11.727
14. CUENTAS DE PERIODIFICACIÓN	8.774	9.672
15. PÉRDIDAS DEL EJERCICIO	—	—
TOTAL ACTIVO	1.149.138	993.107
PASIVO		
1. ENTIDADES DE CRÉDITO	939.314	715.194
1.1. A la vista	143.665	60.247
1.2. A plazo o con preaviso	795.649	654.947
2. DÉBITOS A CLIENTES	120.319	180.570
2.1. Depósitos de ahorro	80.420	116.869
2.1.1. A la vista	44.477	54.712
2.1.2. A plazo	35.943	62.157
2.2. Otros débitos	39.899	63.701
2.2.1. A la vista	1.194	138
2.2.2. A plazo	38.705	63.563
3. DÉBITOS REPRESENTADOS POR VALORES NEGOCIABLES	—	—
3.1. Bonos y obligaciones en circulación	—	—
3.2. Pagarés y otros valores	—	—
4. OTROS PASIVOS	33.123	38.245
5. CUENTAS DE PERIODIFICACIÓN	8.230	9.264
6. PROVISIONES PARA RIESGOS Y CARGAS	8.386	7.110
6.1. Fondo de pensionistas	4.316	4.289
6.2. Provisión para impuestos	—	—
6.3. Otras provisiones	4.070	2.821
6 bis. FONDO PARA RIESGOS BANCARIOS GENERALES	1.544	1.544
7. BENEFICIOS DEL EJERCICIO	3.424	4.047
8. PASIVOS SUBORDINADOS	—	—
9. CAPITAL SUSCRITO	5.000	5.000
10. PRIMAS DE EMISIÓN	—	—
11. RESERVAS	29.798	32.133
12. RESERVAS DE REVALORIZACIÓN	—	—
13. RESULTADOS DE EJERCICIOS ANTERIORES	—	—
TOTAL PASIVO	1.149.138	993.107
CUENTAS DE ORDEN		
1. PASIVOS CONTINGENTES	15.283	21.591
1.1. Redescuentos, endosos y aceptaciones	—	—
1.2. Activos afectos a diversas obligaciones	—	—
1.3. Fianzas, avales y cauciones	14.764	21.115
1.4. Otros pasivos contingentes	519	476
2. COMPROMISOS	70.501	33.821
2.1. Cesiones temporales con opción de recompra	—	—
2.2. Disponibles por terceros	66.270	31.425
2.3. Otros compromisos	4.231	2.396

CONFEDERACIÓN ESPAÑOLA DE CAJAS DE AHORROS

CUENTA DE PÉRDIDAS Y GANANCIAS (Mill. de ptas.)	1995	1996
1. Intereses y rendimientos asimilados	58.845	57.447
De los que: cartera de renta fija	6.893	7.426
2. Intereses y cargas asimiladas	51.057	50.560
3. Rendimiento de la cartera de renta variable	90	117
3.1. De acciones y otros títulos de renta variable	90	117
3.2. De participaciones	—	—
3.3. De participaciones en el grupo	—	—
A) MARGEN DE INTERMEDIACIÓN	7.878	7.004
4. Comisiones percibidas	6.198	6.279
5. Comisiones pagadas	829	769
6. Resultados de operaciones financieras	3.187	2.281
B) MARGEN ORDINARIO	16.434	14.795
7. Otros productos de explotación	3.833	3.938
8. Gastos generales de administración	11.912	12.074
8.1. Gastos de personal	7.749	7.344
De los que: sueldos y salarios	5.549	5.917
cargas sociales	1.946	1.150
De las que: pensiones	980	139
8.2. Otros gastos administrativos	4.163	4.730
9. Amortización y saneamiento de activos materiales e inmateriales ...	1.360	1.246
10. Otras cargas de explotación	58	53
C) MARGEN DE EXPLOTACIÓN	6.937	5.360
15. Amortización y provisiones para insolvencias (neto)	-42	-93
16. Saneamiento de inmovilizaciones financieras (neto)	—	—
17. Dotación al Fondo para riesgos bancarios generales	—	—
18. Beneficios extraordinarios	288	621
19. Quebrantos extraordinarios	1.171	380
D) RESULTADO ANTES DE IMPUESTOS	6.096	5.694
20. Impuesto sobre beneficios	2.672	1.647
E) RESULTADO DEL EJERCICIO	3.424	4.047

APLICACIÓN DEL BENEFICIO (Mill. de ptas.)

	1995	1996
— A Impuesto de Sociedades	2.672	1.647
— A Reservas	2.335	2.947
— A Dotación Obra Social	589	562
— A Otros fines	500	538
TOTAL	6.096	5.694

GASTO EN OBRA SOCIAL (Mill. de ptas)

	1995	1996
Área Cultural	—	—
Área Docente	31,4	31,4
Área Sanitaria.....	—	—
Área Asistencial.....	—	—
Área de Investigación	568,6	555,3
TOTAL	600,0	586,7

NÚMERO DE CUENTAS

De Préstamos y Créditos:			De Acreedores		
	1995	1996		1995	1996
Vivienda y Const.	1.066	1.034	Sector Público	97	101
Agricultura	—	—	Sector Privado.....	3.439	2.296
Industria	8	6	— Ctas.Ctes.	3.317	2.183
Comercio	—	—	— Ahorro	—	—
Servicios.....	7	6	— A Plazo	122	113
Partic. y varios	953	1.089	No Residentes	10	9
Sin clasificar	21	18	TOTAL.....	3.546	2.406
TOTAL.....	2.055	2.153			

NÚMERO DE EMPLEADOS POR CATEGORIAS LABORALES

	1995	1996
De Administración y Gestión.....	589	591
	1995	1996
Jefes	112	126
Oficiales	309	309
Auxiliares	168	156
Titulados	11	11
Informática	144	139
Ayudantes de Ahorro	49	47
Otros	16	16
TOTAL ACTIVIDADES ORDINARIAS Y ATÍPICAS.....	809	804
Personal OS	—	—
TOTAL	809	804
Hombres	579	579
Mujeres.....	230	225

NÚMERO DE CAJEROS AUTOMÁTICOS: 6

NÚMERO DE OFICINAS OPERATIVAS: 2

NÚMERO DE TARJETAS EMITIDAS: 2.204

**FEDERACIONES
DE
CAJAS DE AHORROS**

FEDERACIÓN DE CAJAS DE AHORROS DE ANDALUCÍA

Domicilio social: *Imagen, 2 1.ª, 41003 SEVILLA*
Número de Teléfono: (95) 422.08.20/29
Telefax: (95) 456.50.53

Presidente: **D. Isidoro Beneroso Dávila**
Presidente del Monte de Piedad y Caja de Ahorros de **HUELVA y SEVILLA**

Vicepresidente: **D. Braulio Medel Cámara**
Presidente de **UNICAJA**

Consejeros Generales: **D. Miguel Castillejo Gorráiz**
Presidente de la Caja de Ahorros y Monte de Piedad de **CÓRDOBA-CajaSur**

D. M. Luis Alberto Valero Aranda
Director Gral. de la Caja de Ahorros y Monte de Piedad de **CÓRDOBA-CajaSur**

D. Julio Rodríguez López
Presidente de la Caja General de Ahorros de **GRANADA**

D. José Manuel Moreno Molino
Director General de la Caja General de Ahorros de **GRANADA**

D. Juan P. Álvarez Giménez
Director Gral. del Monte de Piedad y Caja de Ahorros de **HUELVA y SEVILLA**

D. Francisco Tudela Salvador
Presidente de la Caja Provincial de Ahorros de **JAEN**

D. José L. Ruiz de Marcos
Director General de la Caja Provincial de Ahorros de **JAEN**

D. Miguel A. Cabello Jurado
Director General de **UNICAJA**

D. Juan M. López Benjumea
Presidente de la Caja de Ahorros Provincial **SAN FERNANDO de Sevilla y Jerez**

D. Enrique García Ledesma
Director General de la Caja de Ahorros Provincial **SAN FERNANDO de Sevilla y Jerez**

D. José Salgueiro Carmona
Viceconsejero de Economía y Hacienda de la Junta de Andalucía

Antonio González Marín
Director General de Tesorería y Política Financiera de la Consejería de Economía y Hacienda de la Junta de Andalucía

Secretario General: **D. Manuel Navarro Palacios**

Secretario Técnico: **D. Juan Manzano Fernández-Heredia**

CAJAS DE AHORROS QUE AGRUPA

Caja de Ahorros y Monte de Piedad de **CORDOBA. CajaSur**
Caja General de Ahorros de **GRANADA**
Caja Provincial de Ahorros de **JAEN**

Montes de Piedad y Caja de Ahorros de Ronda, Cadiz, Almería, Málaga y Antequera. **UNICAJA**
Monte de Piedad y Caja de Ahorros de **HUELVA y SEVILLA**
Caja de Ahorros Provincial **SAN FERNANDO de Sevilla y Jerez**

FEDERACIÓN DE CAJAS DE AHORROS DE ANDALUCÍA

BALANCE DE SITUACIÓN (Mill. de ptas.)

	1995	1996
ACTIVO		
1. CAJA Y DEPÓSITOS EN BANCOS CENTRALES	89.710	91.547
1.1. Caja	46.685	53.873
1.2. Banco de España	43.025	37.674
1.3. Otros bancos centrales	—	—
2. DEUDAS DEL ESTADO	392.496	431.145
3. ENTIDADES DE CRÉDITO	507.620	542.507
3.1. A la vista	26.788	23.064
3.2. Otros créditos	480.832	519.443
4. CRÉDITOS SOBRE CLIENTES	1.883.384	2.101.825
5. OBLIGACIONES Y OTROS VALORES DE RENTA FIJA	137.015	123.406
5.1. De emisión pública	16.205	14.352
5.2. Otros emisores	120.810	109.054
<i>Pro-memoria: Títulos propios</i>	622	411
6. ACCIONES Y OTROS TÍTULOS DE RENTA VARIABLE	26.739	47.707
7. PARTICIPACIONES	4.280	9.656
7.1. En entidades de crédito	215	1.899
7.2. Otras participaciones	4.065	7.757
8. PARTICIPACIONES EN EMPRESAS DEL GRUPO	4.352	7.671
8.1. En entidades de crédito	789	1.139
8.2. Otras	3.563	6.532
9. ACTIVOS INMATERIALES	595	541
9.1. Gastos de constitución y de primer establecimiento	—	—
9.2. Otros gastos amortizables	595	541
10. ACTIVOS MATERIALES	141.950	152.578
10.1. Terrenos y edificios de uso propio	61.797	66.746
10.2. Otros inmuebles	47.891	47.407
10.3. Mobiliario, instalaciones y otros	32.262	38.425
11. CAPITAL SUSCRITO NO DESEMBOLSADO	—	—
11.1. Dividendos pasivos reclamados no desembolsados	—	—
11.2. Resto	—	—
12. ACCIONES PROPIAS	—	—
<i>Pro-memoria: Nominal</i>	—	—
13. OTROS ACTIVOS	24.269	24.954
14. CUENTAS DE PERIODIFICACIÓN	36.118	38.080
15. PÉRDIDAS DEL EJERCICIO	—	—
TOTAL ACTIVO	3.248.528	3.571.617
PASIVO		
1. ENTIDADES DE CRÉDITO	191.367	225.327
1.1. A la vista	17.402	30.326
1.2. A plazo o con preaviso	173.965	195.001
2. DÉBITOS A CLIENTES	2.684.877	2.929.357
2.1. Depósitos de ahorro	2.401.349	2.594.129
2.1.1. A la vista	1.288.821	1.409.936
2.1.2. A plazo	1.112.528	1.184.193
2.2. Otros débitos	283.528	335.228
2.2.1. A la vista	4.138	6.518
2.2.2. A plazo	279.390	328.710
3. DÉBITOS REPRESENTADOS POR VALORES NEGOCIABLES	24.095	28.076
3.1. Bonos y obligaciones en circulación	24.095	28.076
3.2. Pagarés y otros valores	—	—
4. OTROS PASIVOS	30.744	33.466
5. CUENTAS DE PERIODIFICACIÓN	39.423	35.700
6. PROVISIONES PARA RIESGOS Y CARGAS	50.062	56.085
6.1. Fondo de pensionistas	27.995	30.824
6.2. Provisión para impuestos	—	—
6.3. Otras provisiones	22.067	25.261
6 bis. FONDO PARA RIESGOS BANCARIOS GENERALES	2.764	2.664
7. BENEFICIOS DEL EJERCICIO	26.161	33.326
8. PASIVOS SUBORDINADOS	26.250	28.260
9. CAPITAL SUSCRITO	937	937
10. PRIMAS DE EMISIÓN	—	—
11. RESERVAS	154.192	188.018
12. RESERVAS DE REVALORIZACIÓN	17.656	10.401
13. RESULTADOS DE EJERCICIOS ANTERIORES	—	—
TOTAL PASIVO	3.248.528	3.571.617
CUENTAS DE ORDEN		
1. PASIVOS CONTINGENTES	64.515	79.264
1.1. Redescuentos, endosos y aceptaciones	—	—
1.2. Activos afectos a diversas obligaciones	13	13
1.3. Fianzas, avales y cauciones	62.387	75.690
1.4. Otros pasivos contingentes	2.115	3.561
2. COMPROMISOS	309.778	413.811
2.1. Cesiones temporales con opción de recompra	—	—
2.2. Disponibles por terceros	296.804	400.543
2.3. Otros compromisos	12.974	13.268

FEDERACIÓN DE CAJAS DE AHORROS DE ANDALUCÍA

CUENTA DE PÉRDIDAS Y GANANCIAS (Mill. de ptas.)

	1995	1996
1. Intereses y rendimientos asimilados	295.430	311.818
De los que: cartera de renta fija	45.482	48.136
2. Intereses y cargas asimiladas	137.926	147.538
3. Rendimiento de la cartera de renta variable	795	917
3.1. De acciones y otros títulos de renta variable	603	545
3.2. De participaciones	123	272
3.3. De participaciones en el grupo	69	100
A) MARGEN DE INTERMEDIACIÓN	158.299	165.197
4. Comisiones percibidas	15.356	17.299
5. Comisiones pagadas	2.673	3.087
6. Resultados de operaciones financieras	1.721	11.367
B) MARGEN ORDINARIO	172.703	190.776
7. Otros productos de explotación	582	774
8. Gastos generales de administración	96.844	101.297
8.1. Gastos de personal	68.648	71.095
De los que: sueldos y salarios	51.318	54.395
cargas sociales	14.272	13.049
De las que: pensiones	2.691	803
8.2. Otros gastos administrativos	28.196	30.202
9. Amortización y saneamiento de activos materiales e inmatereiales ...	9.473	10.042
10. Otras cargas de explotación	511	108
C) MARGEN DE EXPLOTACIÓN	66.457	80.104
15. Amortización y provisiones para insolvencias (neto)	18.230	22.867
16. Saneamiento de inmovilizaciones financieras (neto)	285	995
17. Dotación al Fondo para riesgos bancarios generales	1.000	10
18. Beneficios extraordinarios	9.018	9.137
19. Quebrantos extraordinarios	18.466	17.036
D) RESULTADO ANTES DE IMPUESTOS	37.494	48.330
20. Impuesto sobre beneficios	11.333	15.004
E) RESULTADO DEL EJERCICIO	26.161	33.326

APLICACIÓN DEL BENEFICIO (Mill. de ptas.)

	1995	1996
— A Impuesto de Sociedades	11.333	15.004
— A Reservas	20.616	26.541
— A Dotación Obra Social	5.545	6.785
TOTAL	37.494	48.330

GASTO EN OBRA SOCIAL (Mill. de ptas)

	1995	1996
Área Cultural	4.280,2	3.726,8
Área Docente	1.522,2	1.664,8
Área Sanitaria.....	45,5	63,7
Área Asistencial.....	1.779,9	2.074,5
Área de Investigación	49,2	188,7
TOTAL	7.677,0	7.718,5

NÚMERO DE CUENTAS

De Préstamos y Créditos:

	1995	1996
Vivienda y Const.	367.240	412.577
Agricultura	30.465	32.757
Industria	70.433	72.381
Comercio	113.839	119.495
Servicios.....	29.695	31.535
Partic. y varios	529.724	537.528
Sin clasificar	411.211	248.038
TOTAL	1.552.607	1.454.311

De Acreedores

	1995	1996
Sector Público.....	10.897	13.070
Sector Privado.....	5.955.591	5.802.154
— Ctas.Ctes.	1.063.028	1.005.625
— Ahorro.....	4.278.051	4.191.864
— A Plazo.....	614.512	604.665
No Residentes.....	44.104	44.698
TOTAL.....	6.010.592	5.859.922

NÚMERO DE EMPLEADOS POR CATEGORIAS LABORALES

	1995	1996
De Administración y Gestión.....	9.685	10.176
	1995	1996
Jefes	2.125	2.365
Oficiales	4.637	4.557
Auxiliares	2.923	3.254
Titulados	337	337
Informática	314	311
Ayudantes de Ahorro	244	238
Otros.....	210	126
TOTAL ACTIVIDADES ORDINARIAS Y ATÍPICAS.....	10.790	11.188
Personal OS.....	114	136
TOTAL	10.904	11.324
Hombres.....	8.172	8.420
Mujeres.....	2.732	2.904

NÚMERO DE CAJEROS AUTOMÁTICOS: 1.723

NÚMERO DE OFICINAS OPERATIVAS: 1.980

NÚMERO DE TARJETAS EMITIDAS: 1.690.931

OPERACIONES DEL MONTE DE PIEDAD DURANTE EL EJERCICIO 1996

	Número	Millones de pesetas
Préstamos concedidos.....	94.947	3.454
Préstamos desempeñados y ventas en subastas.....	94.962	3.359
Préstamos vigentes a 31 de diciembre de 1996.....	103.934	4.004

FEDERACIÓN ARAGONESA DE CAJAS DE AHORROS

Domicilio social: *San Jorge, 8, 50001 ZARAGOZA*

Número de Teléfono: *(976) 20.14.00*

Telefax: *(976) 20.14.65*

Presidente: **D. Manuel Solá Sánchez de Rojas**
Presidente de la Caja de Ahorros de la **INMACULADA DE ARAGON**

Vicepresidente: **D. Manuel Pizarro Moreno**
Presidente de la
Caja de Ahorros y Monte de Piedad de **ZARAGOZA, ARAGÓN Y RIOJA**

Vocales: **D. Juan José Grávalos Lázaro**
Director General de la
Caja de Ahorros de la **INMACULADA DE ARAGÓN**

D. Amado Franco Lahoz
Director General de la
Caja de Ahorros y Monte de Piedad de **ZARAGOZA, ARAGÓN Y RIOJA**

D. Jesús Morte Bonafonte
Vicepresidente 1.º de la
Caja de Ahorros y Monte de Piedad de **ZARAGOZA, ARAGÓN Y RIOJA**

D. Santiago Hernández Tornos
Vicepresidente 2.º de la
Caja de Ahorros y Monte de Piedad de **ZARAGOZA, ARAGÓN Y RIOJA**

D. Gonzalo Caveró Poderós
Vicepresidente 1.º de la
Caja de Ahorros de la **INMACULADA DE ARAGÓN**

D. José M.ª Sas Llaurado
Secretario de la
Caja de Ahorros de la **INMACULADA DE ARAGÓN**

D. José M.ª Rodríguez Jorda
Representante de la
Diputación General de Aragón

CAJAS DE AHORROS QUE AGRUPA

Caja de Ahorros y Monte de Piedad de **ZARAGOZA, ARAGÓN Y RIOJA**

Caja de Ahorros de la **INMACULADA DE ARAGÓN**

FEDERACIÓN ARAGONESA DE CAJAS DE AHORROS

BALANCE DE SITUACIÓN (Mill. de ptas.)

	1995	1996
ACTIVO		
1. CAJA Y DEPÓSITOS EN BANCOS CENTRALES	28.930	32.213
1.1. Caja	15.739	17.261
1.2. Banco de España	13.191	14.952
1.3. Otros bancos centrales.....	—	—
2. DEUDAS DEL ESTADO	335.914	295.384
3. ENTIDADES DE CRÉDITO	276.355	372.262
3.1. A la vista	15.105	31.085
3.2. Otros créditos	261.250	341.177
4. CRÉDITOS SOBRE CLIENTES.....	941.156	1.087.498
5. OBLIGACIONES Y OTROS VALORES DE RENTA FIJA.....	48.283	27.707
5.1. De emisión pública	2.674	1.858
5.2. Otros emisores.....	45.609	25.849
<i>Pro-memoria: Títulos propios</i>	—	—
6. ACCIONES Y OTROS TÍTULOS DE RENTA VARIABLE	22.605	27.110
7. PARTICIPACIONES	7.211	7.572
7.1. En entidades de crédito.....	1.582	1.582
7.2. Otras participaciones	5.629	5.990
8. PARTICIPACIONES EN EMPRESAS DEL GRUPO	3.029	3.816
8.1. En entidades de crédito.....	499	499
8.2. Otras.....	2.530	3.317
9. ACTIVOS INMATERIALES.....	576	208
9.1. Gastos de constitución y de primer establecimiento.....	—	—
9.2. Otros gastos amortizables.....	576	208
10. ACTIVOS MATERIALES	51.396	66.936
10.1. Terrenos y edificios de uso propio	18.167	26.427
10.2. Otros inmuebles	12.389	13.600
10.3. Mobiliario, instalaciones y otros.....	20.840	26.909
11. CAPITAL SUSCRITO NO DESEMBOLSADO	—	—
11.1. Dividendos pasivos reclamados no desembolsados	—	—
11.2. Resto	—	—
12. ACCIONES PROPIAS.....	—	—
<i>Pro-memoria: Nominal</i>	—	—
13. OTROS ACTIVOS	6.065	7.741
14. CUENTAS DE PERIODIFICACIÓN	21.322	20.307
15. PÉRDIDAS DEL EJERCICIO	—	—
TOTAL ACTIVO	1.742.842	1.948.754
PASIVO		
1. ENTIDADES DE CRÉDITO	158.810	222.396
1.1. A la vista	6.059	21.413
1.2. A plazo o con preaviso	152.751	200.983
2. DÉBITOS A CLIENTES	1.383.212	1.505.025
2.1. Depósitos de ahorro	1.143.908	1.243.803
2.1.1. A la vista.....	561.048	623.047
2.1.2. A plazo	582.860	620.756
2.2. Otros débitos	239.304	261.222
2.2.1. A la vista.....	4.540	3.648
2.2.2. A plazo	234.764	257.574
3. DÉBITOS REPRESENTADOS POR VALORES NEGOCIABLES	10.000	2.259
3.1. Bonos y obligaciones en circulación	10.000	2.259
3.2. Pagarés y otros valores	—	—
4. OTROS PASIVOS	13.027	16.533
5. CUENTAS DE PERIODIFICACIÓN	31.088	24.656
6. PROVISIONES PARA RIESGOS Y CARGAS.....	9.219	11.445
6.1. Fondo de pensionistas	546	808
6.2. Provisión para impuestos	624	1.009
6.3. Otras provisiones	8.049	9.628
6 bis. FONDO PARA RIESGOS BANCARIOS GENERALES.....	889	1.595
7. BENEFICIOS DEL EJERCICIO.....	16.480	19.156
8. PASIVOS SUBORDINADOS	18.450	18.450
9. CAPITAL SUSCRITO	—	—
10. PRIMAS DE EMISIÓN	—	—
11. RESERVAS.....	101.667	114.699
12. RESERVAS DE REVALORIZACIÓN.....	—	12.540
13. RESULTADOS DE EJERCICIOS ANTERIORES.....	—	—
TOTAL PASIVO.....	1.742.842	1.948.754
CUENTAS DE ORDEN		
1. PASIVOS CONTINGENTES	46.093	55.705
1.1. Redescuentos, endosos y aceptaciones.....	324	—
1.2. Activos afectos a diversas obligaciones.....	67	50
1.3. Fianzas, avales y cauciones.....	44.481	53.763
1.4. Otros pasivos contingentes.....	1.221	1.892
2. COMPROMISOS	229.203	263.918
2.1. Cesiones temporales con opción de recompra	—	—
2.2. Disponibles por terceros.....	213.318	251.198
2.3. Otros compromisos	15.885	12.720

FEDERACIÓN ARAGONESA DE CAJAS DE AHORROS

CUENTA DE PÉRDIDAS Y GANANCIAS (Mill. de ptas.)

	1995	1996
1. Intereses y rendimientos asimilados	156.742	158.442
De los que: cartera de renta fija	37.016	30.444
2. Intereses y cargas asimiladas	90.458	88.764
3. Rendimiento de la cartera de renta variable	1.559	4.332
3.1. De acciones y otros títulos de renta variable	816	1.255
3.2. De participaciones	274	280
3.3. De participaciones en el grupo	469	2.797
A) MARGEN DE INTERMEDIACIÓN	67.843	74.010
4. Comisiones percibidas	12.603	12.408
5. Comisiones pagadas	1.675	1.860
6. Resultados de operaciones financieras	1.519	6.378
B) MARGEN ORDINARIO	80.290	90.936
7. Otros productos de explotación	332	372
8. Gastos generales de administración	48.153	49.865
8.1. Gastos de personal	32.571	33.128
De los que: sueldos y salarios	23.592	24.521
cargas sociales	7.827	7.377
De las que: pensiones	2.564	1.987
8.2. Otros gastos administrativos	15.582	16.737
9. Amortización y saneamiento de activos materiales e inmateriales ...	4.464	4.985
10. Otras cargas de explotación	373	135
C) MARGEN DE EXPLOTACIÓN	27.632	36.323
15. Amortización y provisiones para insolvencias (neto)	7.722	7.885
16. Saneamiento de inmovilizaciones financieras (neto)	734	-10
17. Dotación al Fondo para riesgos bancarios generales	—	—
18. Beneficios extraordinarios	4.407	2.404
19. Quebrantos extraordinarios	683	4.092
D) RESULTADO ANTES DE IMPUESTOS	22.900	26.760
20. Impuesto sobre beneficios	6.420	7.604
E) RESULTADO DEL EJERCICIO	16.480	19.156

APLICACIÓN DEL BENEFICIO (Mill. de ptas.)

	1995	1996
— A Impuesto de Sociedades	6.420	7.604
— A Reservas	13.025	15.081
— A Dotación Obra Social	3.455	4.075
TOTAL	22.900	26.760

GASTO EN OBRA SOCIAL (Mill. de ptas)

	1995	1996
Área Cultural	1.876,6	2.010,5
Área Docente	766,8	750,9
Área Sanitaria.....	119,0	121,7
Área Asistencial.....	721,5	919,3
Área de Investigación.....	29,0	45,0
TOTAL	3.512,9	3.847,4

NÚMERO DE CUENTAS

De Préstamos y Créditos:

	1995	1996
Vivienda y Const.	126.906	138.631
Agricultura	19.945	21.148
Industria	7.748	8.056
Comercio	12.121	13.487
Servicios.....	8.188	9.442
Partic. y varios.....	304.561	298.037
Sin clasificar	115.684	164.568
TOTAL	595.153	653.369

De Acreedores

	1995	1996
Sector Público.....	5.804	5.117
Sector Privado.....	2.077.466	2.162.152
— Ctas.Ctes.	206.549	212.734
— Ahorro	1.476.304	1.538.105
— A Plazo	394.613	411.313
No Residentes.....	6.356	7.136
TOTAL	2.089.626	2.174.405

NÚMERO DE EMPLEADOS POR CATEGORIAS LABORALES

	1995	1996
De Administración y Gestión.....	4.269	4.493
	1995	1996
Jefes	1.308	1.375
Oficiales.....	1.813	1.837
Auxiliares	1.148	1.281
Titulados	62	62
Informática	109	109
Ayudantes de Ahorro	119	95
Otros.....	99	92
TOTAL ACTIVIDADES ORDINARIAS Y ATÍPICAS	4.658	4.851
Personal OS.....	354	359
TOTAL	5.012	5.210
Hombres	3.492	3.568
Mujeres.....	1.520	1.642

NÚMERO DE CAJEROS AUTOMÁTICOS: 750

NÚMERO DE OFICINAS OPERATIVAS: 1.001

NÚMERO DE TARJETAS EMITIDAS: 964.244

OPERACIONES DEL MONTE DE PIEDAD DURANTE EL EJERCICIO 1996

	Número	Millones de pesetas
Préstamos concedidos.....	11.865	475
Préstamos desempeñados y ventas en subastas.....	11.251	413
Préstamos vigentes a 31 de diciembre de 1996.....	9.133	395

FEDERACIÓN BALEAR DE CAJAS DE AHORROS

Domicilio social: *Ramón Llull, 2, 07001 PALMA DE MALLORCA*
Número de Teléfono: (971) 17.19.00

Presidente: **D. Martín Torrandell Orell**
Presidente de la
Caixa d'Estalvis de **POLLENÇA "COLONYA"**

Vicepresidente: **D. Antonio Luis Marí Ramón**
Presidente de la
Caja de Ahorros y Monte de Piedad de las **BALEARES**

Secretario: **D. Pedro Batle Mayol**
Director General de la
Caja de Ahorros y Monte de Piedad de las **BALEARES**

Miembros: **D. Martín Torrandell Orell**
Presidente de la
Caixa d'Estalvis de **POLLENÇA "COLONYA"**

D. Jaime Amengual Llopart
Director General de la
Caixa d'Estalvis de **POLLENÇA "COLONYA"**

D. Pedro Batle Mayol
Director General de la
Caja de Ahorros y Monte de Piedad de las **BALEARES**

D. Antonio Ruiz Miñarro
Caja de Ahorros y Monte de Piedad de las **BALEARES**

CAJAS DE AHORROS QUE AGRUPA

Caja de Ahorros y Monte de Piedad de las **BALEARES**
Caixa d'Estalvis de **POLLENÇA "COLONYA"**

BALANCE DE SITUACIÓN (Mill. de ptas.)

	1995	1996
ACTIVO		
1. CAJA Y DEPÓSITOS EN BANCOS CENTRALES	12.047	10.657
1.1. Caja	4.024	3.980
1.2. Banco de España	8.023	6.677
1.3. Otros bancos centrales	—	—
2. DEUDAS DEL ESTADO	75.141	63.932
3. ENTIDADES DE CRÉDITO	31.890	39.653
3.1. A la vista	2.979	2.635
3.2. Otros créditos	28.911	37.018
4. CRÉDITOS SOBRE CLIENTES	254.631	278.700
5. OBLIGACIONES Y OTROS VALORES DE RENTA FIJA	11.650	16.804
5.1. De emisión pública	1.443	1.089
5.2. Otros emisores	10.207	15.715
<i>Pro-memoria: Títulos propios</i>	—	—
6. ACCIONES Y OTROS TÍTULOS DE RENTA VARIABLE	1.527	1.663
7. PARTICIPACIONES	1.321	3.516
7.1. En entidades de crédito	9	9
7.2. Otras participaciones	1.312	3.507
8. PARTICIPACIONES EN EMPRESAS DEL GRUPO	3.632	4.679
8.1. En entidades de crédito	1.633	1.983
8.2. Otras	1.999	2.696
9. ACTIVOS INMATERIALES	—	—
9.1. Gastos de constitución y de primer establecimiento	—	—
9.2. Otros gastos amortizables	—	—
10. ACTIVOS MATERIALES	20.254	23.296
10.1. Terrenos y edificios de uso propio	8.167	10.320
10.2. Otros inmuebles	7.722	8.226
10.3. Mobiliario, instalaciones y otros	4.365	4.750
11. CAPITAL SUSCRITO NO DESEMBOLSADO	—	—
11.1. Dividendos pasivos reclamados no desembolsados	—	—
11.2. Resto	—	—
12. ACCIONES PROPIAS	—	—
<i>Pro-memoria: Nominal</i>	—	—
13. OTROS ACTIVOS	2.279	2.841
14. CUENTAS DE PERIODIFICACIÓN	6.825	6.972
15. PÉRDIDAS DEL EJERCICIO	—	—
TOTAL ACTIVO	421.197	452.713
PASIVO		
1. ENTIDADES DE CRÉDITO	9.399	13.795
1.1. A la vista	208	1.775
1.2. A plazo o con preaviso	9.191	12.020
2. DÉBITOS A CLIENTES	381.022	401.320
2.1. Depósitos de ahorro	329.896	350.354
2.1.1. A la vista	142.233	148.958
2.1.2. A plazo	187.663	201.396
2.2. Otros débitos	51.126	50.966
2.2.1. A la vista	4.096	158
2.2.2. A plazo	47.030	50.808
3. DÉBITOS REPRESENTADOS POR VALORES NEGOCIABLES	—	—
3.1. Bonos y obligaciones en circulación	—	—
3.2. Pagarés y otros valores	—	—
4. OTROS PASIVOS	2.328	3.448
5. CUENTAS DE PERIODIFICACIÓN	3.166	3.350
6. PROVISIONES PARA RIESGOS Y CARGAS	1.249	1.242
6.1. Fondo de pensionistas	417	—
6.2. Provisión para impuestos	—	—
6.3. Otras provisiones	832	1.242
6 bis. FONDO PARA RIESGOS BANCARIOS GENERALES	251	251
7. BENEFICIOS DEL EJERCICIO	2.915	3.352
8. PASIVOS SUBORDINADOS	—	—
9. CAPITAL SUSCRITO	—	—
10. PRIMAS DE EMISIÓN	—	—
11. RESERVAS	20.867	23.111
12. RESERVAS DE REVALORIZACIÓN	—	2.844
13. RESULTADOS DE EJERCICIOS ANTERIORES	—	—
TOTAL PASIVO	421.197	452.713
CUENTAS DE ORDEN		
1. PASIVOS CONTINGENTES	7.892	16.562
1.1. Redescuentos, endosos y aceptaciones	—	—
1.2. Activos afectos a diversas obligaciones	—	—
1.3. Fianzas, avales y cauciones	7.789	16.357
1.4. Otros pasivos contingentes	103	205
2. COMPROMISOS	52.694	51.087
2.1. Cesiones temporales con opción de recompra	—	—
2.2. Disponibles por terceros	51.938	51.068
2.3. Otros compromisos	756	19

FEDERACIÓN BALEAR DE CAJAS DE AHORROS

CUENTA DE PÉRDIDAS Y GANANCIAS (Mill. de ptas.)

	1995	1996
1. Intereses y rendimientos asimilados	38.312	40.421
De los que: cartera de renta fija	7.018	7.406
2. Intereses y cargas asimiladas	21.637	23.179
3. Rendimiento de la cartera de renta variable	589	544
3.1. De acciones y otros títulos de renta variable	33	17
3.2. De participaciones	18	20
3.3. De participaciones en el grupo	538	507
A) MARGEN DE INTERMEDIACIÓN	17.264	17.786
4. Comisiones percibidas	2.237	2.437
5. Comisiones pagadas	506	561
6. Resultados de operaciones financieras	350	1.717
B) MARGEN ORDINARIO	19.345	21.379
7. Otros productos de explotación	126	121
8. Gastos generales de administración	11.627	12.416
8.1. Gastos de personal	7.918	8.457
De los que: sueldos y salarios	6.086	6.176
cargas sociales	1.509	1.873
De las que: pensiones	345	689
8.2. Otros gastos administrativos	3.709	3.959
9. Amortización y saneamiento de activos materiales e inmat.	1.109	1.065
10. Otras cargas de explotación	68	11
C) MARGEN DE EXPLOTACIÓN	6.667	8.008
15. Amortización y provisiones para insolvencias (neto)	2.769	2.880
16. Saneamiento de inmovilizaciones financieras (neto)	—	—
17. Dotación al Fondo para riesgos bancarios generales	—	—
18. Beneficios extraordinarios	493	475
19. Quebrantos extraordinarios	430	1.109
D) RESULTADO ANTES DE IMPUESTOS	3.961	4.494
20. Impuesto sobre beneficios	1.046	1.142
E) RESULTADO DEL EJERCICIO	2.915	3.352

APLICACIÓN DEL BENEFICIO (Mill. de ptas.)

	1995	1996
— A Impuesto de Sociedades	1.046	1.142
— A Reservas	2.244	2.424
— A Dotación Obra Social	671	928
TOTAL	3.961	4.494

GASTO EN OBRA SOCIAL (Mill. de ptas)

	1995	1996
Área Cultural	430,6	557,2
Área Docente	151,9	157,5
Área Sanitaria.....	5,1	6,7
Área Asistencial.....	326,5	321,6
Área de Investigación.....	15,1	13,3
TOTAL	929,2	1.056,3

NÚMERO DE CUENTAS

De Préstamos y Créditos:

	1995	1996
Vivienda y Const.	31.516	30.827
Agricultura	523	595
Industria	8.815	8.395
Comercio	12.785	11.617
Servicios.....	6.577	6.816
Partic. y varios	97.676	117.713
Sin clasificar	21.236	22.333
TOTAL.....	179.128	198.296

De Acreedores

	1995	1996
Sector Público.....	722	706
Sector Privado.....	733.273	747.335
— Ctas.Ctes.	78.866	77.685
— Ahorro	395.130	397.299
— A Plazo	259.277	272.351
No Residentes	13.190	14.491
TOTAL.....	747.185	762.532

NÚMERO DE EMPLEADOS POR CATEGORIAS LABORALES

	1995	1996
De Administración y Gestión.....	967	987
	1995	1996
Jefes	224	222
Oficiales	382	377
Auxiliares	361	388
Titulados	12	12
Informática	62	63
Ayudantes de Ahorro	19	15
Otros	9	4
TOTAL ACTIVIDADES ORDINARIAS Y ATÍPICAS.....	1.069	1.081
Personal OS.....	108	104
TOTAL	1.177	1.185
Hombres	760	737
Mujeres.....	417	448

NÚMERO DE CAJEROS AUTOMÁTICOS: 234

NÚMERO DE OFICINAS OPERATIVAS: 170

NÚMERO DE TARJETAS EMITIDAS: 169.110

OPERACIONES DEL MONTE DE PIEDAD DURANTE EL EJERCICIO 1996

	Número	Millones de pesetas
Préstamos concedidos.....	7.891	243
Préstamos desempeñados y ventas en subastas.....	7.072	196
Préstamos vigentes a 31 de diciembre de 1996	8.323	271

FEDERACIÓN DE CAJAS DE AHORROS DE LAS ISLAS CANARIAS

CAJAS DE AHORROS QUE AGRUPA

Caja **Insular** de Ahorros de **CANARIAS**
Caja **General** de Ahorros de **CANARIAS**

FEDERACIÓN DE CAJAS DE AHORROS DE LAS ISLAS CANARIAS

BALANCE DE SITUACIÓN (Mill. de ptas.)	1995	1996
ACTIVO		
1. CAJA Y DEPÓSITOS EN BANCOS CENTRALES	16.924	14.914
1.1. Caja	12.813	13.982
1.2. Banco de España	4.111	932
1.3. Otros bancos centrales	—	—
2. DEUDAS DEL ESTADO	99.595	100.654
3. ENTIDADES DE CRÉDITO	146.671	150.952
3.1. A la vista	7.082	9.579
3.2. Otros créditos	139.589	141.373
4. CRÉDITOS SOBRE CLIENTES	301.653	351.286
5. OBLIGACIONES Y OTROS VALORES DE RENTA FIJA	22.404	21.693
5.1. De emisión pública	6.756	11.189
5.2. Otros emisores	15.648	10.504
<i>Pro-memoria: Títulos propios</i>	903	138
6. ACCIONES Y OTROS TÍTULOS DE RENTA VARIABLE	6.065	6.952
7. PARTICIPACIONES	833	821
7.1. En entidades de crédito	70	47
7.2. Otras participaciones	763	774
8. PARTICIPACIONES EN EMPRESAS DEL GRUPO	1.344	3.632
8.1. En entidades de crédito	—	—
8.2. Otras	1.344	3.632
9. ACTIVOS INMATERIALES	—	1.032
9.1. Gastos de constitución y de primer establecimiento	—	—
9.2. Otros gastos amortizables	—	1.032
10. ACTIVOS MATERIALES	16.843	16.133
10.1. Terrenos y edificios de uso propio	6.776	6.618
10.2. Otros inmuebles	5.349	3.792
10.3. Mobiliario, instalaciones y otros	4.718	5.723
11. CAPITAL SUSCRITO NO DESEMBOLSADO	—	—
11.1. Dividendos pasivos reclamados no desembolsados	—	—
11.2. Resto	—	—
12. ACCIONES PROPIAS	—	—
<i>Pro-memoria: Nominal</i>	—	—
13. OTROS ACTIVOS	1.369	2.025
14. CUENTAS DE PERIODIFICACIÓN	6.176	5.683
15. PÉRDIDAS DEL EJERCICIO	—	—
TOTAL ACTIVO	619.877	675.777
PASIVO		
1. ENTIDADES DE CRÉDITO	30.131	14.674
1.1. A la vista	234	818
1.2. A plazo o con preaviso	29.897	13.856
2. DÉBITOS A CLIENTES	495.395	564.875
2.1. Depósitos de ahorro	461.766	535.185
2.1.1. A la vista	281.480	317.794
2.1.2. A plazo	180.286	217.391
2.2. Otros débitos	33.629	29.690
2.2.1. A la vista	7.206	398
2.2.2. A plazo	26.423	29.292
3. DÉBITOS REPRESENTADOS POR VALORES NEGOCIABLES	34.283	21.948
3.1. Bonos y obligaciones en circulación	34.283	21.948
3.2. Pagarés y otros valores	—	—
4. OTROS PASIVOS	3.384	4.196
5. CUENTAS DE PERIODIFICACIÓN	8.330	6.816
6. PROVISIONES PARA RIESGOS Y CARGAS	6.129	7.845
6.1. Fondo de pensionistas	4.738	5.905
6.2. Provisión para impuestos	41	41
6.3. Otras provisiones	1.350	1.899
6 bis. FONDO PARA RIESGOS BANCARIOS GENERALES	—	—
7. BENEFICIOS DEL EJERCICIO	9.922	13.683
8. PASIVOS SUBORDINADOS	6.717	6.781
9. CAPITAL SUSCRITO	—	—
10. PRIMAS DE EMISIÓN	—	—
11. RESERVAS	25.586	34.959
12. RESERVAS DE REVALORIZACIÓN	—	—
13. RESULTADOS DE EJERCICIOS ANTERIORES	—	—
TOTAL PASIVO	619.877	675.777
CUENTAS DE ORDEN		
1. PASIVOS CONTINGENTES	11.394	14.812
1.1. Redescuentos, endosos y aceptaciones	—	—
1.2. Activos afectos a diversas obligaciones	—	—
1.3. Fianzas, avales y cauciones	10.059	13.398
1.4. Otros pasivos contingentes	1.335	1.414
2. COMPROMISOS	54.113	64.924
2.1. Cesiones temporales con opción de recompra	—	—
2.2. Disponibles por terceros	51.515	61.684
2.3. Otros compromisos	2.598	3.240

FEDERACIÓN DE CAJAS DE AHORROS DE LAS ISLAS CANARIAS

CUENTA DE PÉRDIDAS Y GANANCIAS (Mill. de ptas.)

	1995	1996
1. Intereses y rendimientos asimilados	56.286	57.754
De los que: cartera de renta fija	9.238	10.132
2. Intereses y cargas asimiladas	27.133	28.090
3. Rendimiento de la cartera de renta variable	77	91
3.1. De acciones y otros títulos de renta variable	55	66
3.2. De participaciones	22	20
3.3. De participaciones en el grupo	—	5
A) MARGEN DE INTERMEDIACIÓN	29.230	29.755
4. Comisiones percibidas	4.560	5.966
5. Comisiones pagadas	955	1.057
6. Resultados de operaciones financieras	1.037	2.444
B) MARGEN ORDINARIO	33.872	37.108
7. Otros productos de explotación	311	226
8. Gastos generales de administración	20.861	21.891
8.1. Gastos de personal	15.800	15.492
De los que: sueldos y salarios	11.140	11.302
cargas sociales	4.217	3.724
De las que: pensiones	2.190	1.641
8.2. Otros gastos administrativos	5.061	6.399
9. Amortización y saneamiento de activos materiales e inmateriales ...	1.704	1.951
10. Otras cargas de explotación	204	86
C) MARGEN DE EXPLOTACIÓN	11.414	13.406
15. Amortización y provisiones para insolvencias (neto)	2.133	1.482
16. Saneamiento de inmovilizaciones financieras (neto)	87	26
17. Dotación al Fondo para riesgos bancarios generales	—	—
18. Beneficios extraordinarios	2.559	2.870
19. Quebrantos extraordinarios	882	551
D) RESULTADO ANTES DE IMPUESTOS	10.871	14.217
20. Impuesto sobre beneficios	949	534
E) RESULTADO DEL EJERCICIO	9.922	13.683

APLICACIÓN DEL BENEFICIO (Mill. de ptas.)

	1995	1996
— A Impuesto de Sociedades	949	534
— A Reservas	9.297	12.283
— A Dotación Obra Social	625	1.400
TOTAL	10.871	14.217

FEDERACIÓN DE CAJAS DE AHORROS DE LAS ISLAS CANARIAS

GASTO EN OBRA SOCIAL (Mill. de ptas)

	1995	1996
Área Cultural	359,0	431,3
Área Docente	161,3	142,6
Área Sanitaria.....	292,1	24,1
Área Asistencial.....	144,7	166,6
Área de Investigación	18,5	32,0
TOTAL	975,6	796,6

NÚMERO DE CUENTAS

De Préstamos y Créditos:

	1995	1996
Vivienda y Const.	34.683	36.891
Agricultura	4.500	4.781
Industria	8.942	7.704
Comercio	29.140	27.672
Servicios.....	10.277	11.605
Partic. y varios	282.583	285.260
Sin clasificar	81.547	75.892
TOTAL.....	451.672	449.805

De Acreedores

	1995	1996
Sector Público.....	2.512	2.559
Sector Privado.....	962.590	965.336
— Ctas.Ctes.	461.689	446.155
— Ahorro	432.206	441.238
— A Plazo	68.695	77.943
No Residentes	17.575	18.161
TOTAL.....	982.677	986.056

NÚMERO DE EMPLEADOS POR CATEGORIAS LABORALES

	1995	1996
De Administración y Gestión.....	1.578	1.543
	1995	1996
Jefes	465	465
Oficiales	653	631
Auxiliares	460	447
Titulados	31	31
Informática	75	75
Ayudantes de Ahorro	26	25
Otros	18	18
TOTAL ACTIVIDADES ORDINARIAS Y ATÍPICAS.....	1.728	1.692
Personal OS.....	34	27
TOTAL	1.762	1.719
Hombres	1.293	1.253
Mujeres.....	469	466

NÚMERO DE CAJEROS AUTOMÁTICOS: 347

NÚMERO DE OFICINAS OPERATIVAS: 260

NÚMERO DE TARJETAS EMITIDAS: 547.791

OPERACIONES DEL MONTE DE PIEDAD DURANTE EL EJERCICIO 1996

	Número	Millones de pesetas
Préstamos concedidos.....	34.743	835
Préstamos desempeñados y ventas en subastas.....	32.958	776
Préstamos vigentes a 31 de diciembre de 1996.....	32.262	860

FEDERACIÓN DE CAJAS DE AHORROS DE CASTILLA Y LEÓN

Domicilio social: *Plaza de la Fuente Dorada, 6 y 7, 47001 VALLADOLID*
Número de Teléfono: (983) 42.55.01

Presidente: **D. Francisco J. Isasi Martínez**
Director General de la
Caja de Ahorros Municipal de **BURGOS**

Vicepresidente: **D. Jesús Terciado Serna**
Presidente de la
Caja de Ahorros y Monte de Piedad de **AVILA**

Secretario: **D. Alfonso Mielgo Panero**
Director General de la
Caja de Ahorros de **SALAMANCA Y SORIA**

CAJAS DE AHORROS QUE AGRUPA

Caja de Ahorros y Monte de Piedad de **AVILA**

Caja de Ahorros y Monte de Piedad del Círculo Católico de Obreros de **BURGOS**

Caja de Ahorros Municipal de **BURGOS**

CAJA ESPAÑA DE INVERSIONES, Caja de Ahorros y Monte de Piedad

Caja de Ahorros y Monte de Piedad de **SEGOVIA**

Caja de Ahorros de **SALAMANCA Y SORIA**

FEDERACIÓN DE CAJAS DE AHORROS DE CASTILLA Y LEÓN

BALANCE DE SITUACIÓN (Mill. de ptas.)

	1995	1996
ACTIVO		
1. CAJA Y DEPÓSITOS EN BANCOS CENTRALES	55.319	56.131
1.1. Caja	15.894	17.892
1.2. Banco de España	39.422	38.225
1.3. Otros bancos centrales	3	14
2. DEUDAS DEL ESTADO	658.711	714.067
3. ENTIDADES DE CRÉDITO	660.916	731.010
3.1. A la vista	27.070	15.295
3.2. Otros créditos	633.846	715.715
4. CRÉDITOS SOBRE CLIENTES	1.212.533	1.395.485
5. OBLIGACIONES Y OTROS VALORES DE RENTA FIJA	187.583	190.214
5.1. De emisión pública	24.200	36.072
5.2. Otros emisores	163.383	154.142
<i>Pro-memoria: Títulos propios</i>	167	149
6. ACCIONES Y OTROS TÍTULOS DE RENTA VARIABLE	25.866	45.121
7. PARTICIPACIONES	4.392	14.868
7.1. En entidades de crédito	2.592	2.503
7.2. Otras participaciones	1.800	12.365
8. PARTICIPACIONES EN EMPRESAS DEL GRUPO	7.003	7.935
8.1. En entidades de crédito	—	—
8.2. Otras	7.003	7.935
9. ACTIVOS INMATERIALES	1.160	500
9.1. Gastos de constitución y de primer establecimiento	—	—
9.2. Otros gastos amortizables	1.160	500
10. ACTIVOS MATERIALES	121.725	135.730
10.1. Terrenos y edificios de uso propio	55.276	60.400
10.2. Otros inmuebles	38.211	45.753
10.3. Mobiliario, instalaciones y otros	28.238	29.577
11. CAPITAL SUSCRITO NO DESEMBOLSADO	—	—
11.1. Dividendos pasivos reclamados no desembolsados	—	—
11.2. Resto	—	—
12. ACCIONES PROPIAS	—	—
<i>Pro-memoria: Nominal</i>	—	—
13. OTROS ACTIVOS	31.214	34.834
14. CUENTAS DE PERIODIFICACIÓN	42.321	44.145
15. PÉRDIDAS DEL EJERCICIO	—	—
TOTAL ACTIVO	3.008.743	3.370.040
PASIVO		
1. ENTIDADES DE CRÉDITO	384.241	363.042
1.1. A la vista	6.048	4.812
1.2. A plazo o con preaviso	378.193	358.230
2. DÉBITOS A CLIENTES	2.327.297	2.664.165
2.1. Depósitos de ahorro	2.088.868	2.194.054
2.1.1. A la vista	804.796	886.232
2.1.2. A plazo	1.284.072	1.307.822
2.2. Otros débitos	238.429	470.111
2.2.1. A la vista	9.460	1.423
2.2.2. A plazo	228.969	468.688
3. DÉBITOS REPRESENTADOS POR VALORES NEGOCIABLES	16.200	17.074
3.1. Bonos y obligaciones en circulación	16.200	17.074
3.2. Pagarés y otros valores	—	—
4. OTROS PASIVOS	25.247	32.201
5. CUENTAS DE PERIODIFICACIÓN	38.462	31.746
6. PROVISIONES PARA RIESGOS Y CARGAS	28.083	32.559
6.1. Fondo de pensionistas	13.102	11.698
6.2. Provisión para impuestos	1.242	1.252
6.3. Otras provisiones	13.739	19.609
6 bis. FONDO PARA RIESGOS BANCARIOS GENERALES	1.953	2.062
7. BENEFICIOS DEL EJERCICIO	17.418	24.503
8. PASIVOS SUBORDINADOS	1.100	6.100
9. CAPITAL SUSCRITO	2	2
10. PRIMAS DE EMISIÓN	—	—
11. RESERVAS	159.779	182.315
12. RESERVAS DE REVALORIZACIÓN	8.961	14.271
13. RESULTADOS DE EJERCICIOS ANTERIORES	—	—
TOTAL PASIVO	3.008.743	3.370.040
CUENTAS DE ORDEN		
1. PASIVOS CONTINGENTES	83.236	90.804
1.1. Redescuentos, endosos y aceptaciones	—	—
1.2. Activos afectos a diversas obligaciones	79	97
1.3. Fianzas, avales y cauciones	81.848	89.590
1.4. Otros pasivos contingentes	1.309	1.117
2. COMPROMISOS	267.546	299.923
2.1. Cesiones temporales con opción de recompra	—	—
2.2. Disponibles por terceros	266.925	298.528
2.3. Otros compromisos	621	1.395

FEDERACIÓN DE CAJAS DE AHORROS DE CASTILLA Y LEÓN

CUENTA DE PÉRDIDAS Y GANANCIAS (Mill. de ptas.)	1995	1996
1. Intereses y rendimientos asimilados	257.488	265.780
De los que: cartera de renta fija	77.429	84.669
2. Intereses y cargas asimiladas	159.172	162.649
3. Rendimiento de la cartera de renta variable	1.398	1.184
3.1. De acciones y otros títulos de renta variable	996	777
3.2. De participaciones	63	23
3.3. De participaciones en el grupo	339	384
A) MARGEN DE INTERMEDIACIÓN	99.714	104.315
4. Comisiones percibidas	9.808	11.609
5. Comisiones pagadas	1.877	2.101
6. Resultados de operaciones financieras	1.084	8.376
B) MARGEN ORDINARIO	108.729	122.199
7. Otros productos de explotación	1.078	1.022
8. Gastos generales de administración	60.953	64.898
8.1. Gastos de personal	39.565	41.718
De los que: sueldos y salarios	31.127	32.794
cargas sociales	7.260	7.537
De las que: pensiones	582	500
8.2. Otros gastos administrativos	21.388	23.180
9. Amortización y saneamiento de activos materiales e inmatrimoniales	10.260	7.896
10. Otras cargas de explotación	551	173
C) MARGEN DE EXPLOTACIÓN	38.043	50.254
15. Amortización y provisiones para insolvencias (neto)	13.700	3.806
16. Saneamiento de inmovilizaciones financieras (neto)	50	1
17. Dotación al Fondo para riesgos bancarios generales	850	195
18. Beneficios extraordinarios	6.013	7.360
19. Quebrantos extraordinarios	4.195	18.848
D) RESULTADO ANTES DE IMPUESTOS	25.261	34.765
20. Impuesto sobre beneficios	7.843	10.262
E) RESULTADO DEL EJERCICIO	17.418	24.503

APLICACIÓN DEL BENEFICIO (Mill. de ptas.)

	1995	1996
— A Impuesto de Sociedades	7.843	10.584
— A Reservas	12.783	17.528
— A Dotación Obra Social	4.635	6.975
TOTAL	25.261	35.087

FEDERACIÓN DE CAJAS DE AHORROS DE CASTILLA Y LEÓN

GASTO EN OBRA SOCIAL (Mill. de ptas)

	1995	1996
Área Cultural	2.422,7	2.822,4
Área Docente	1.666,2	1.594,3
Área Sanitaria.....	331,1	278,8
Área Asistencial.....	2.094,3	2.288,9
Área de Investigación	57,9	80,4
TOTAL	6.572,2	7.064,8

NÚMERO DE CUENTAS

De Préstamos y Créditos:

	1995	1996
Vivienda y Const.	242.979	120.656
Agricultura	30.451	58.646
Industria	43.289	46.927
Comercio	55.375	59.176
Servicios.....	18.872	31.536
Partic. y varios	161.478	141.801
Sin clasificar	52.381	181.546
TOTAL.....	604.825	640.288

De Acreedores

	1995	1996
Sector Público	9.008	9.412
Sector Privado.....	2.546.117	2.537.310
— Ctas.Ctes.	419.848	415.146
— Ahorro	1.663.267	1.638.443
— A Plazo	463.002	483.721
No Residentes	15.122	15.219
TOTAL.....	2.570.247	2.561.941

NÚMERO DE EMPLEADOS POR CATEGORIAS LABORALES

	1995	1996
De Administración y Gestión.....	5.622	5.691
	1995	1996
Jefes	1.265	1.407
Oficiales	2.918	2.887
Auxiliares	1.439	1.397
Titulados	72	67
Informática	236	194
Ayudantes de Ahorro	191	161
Otros	191	187
TOTAL ACTIVIDADES ORDINARIAS Y ATÍPICAS.....	6.312	6.300
Personal OS.....	243	253
TOTAL	6.555	6.553
Hombres	5.086	5.089
Mujeres.....	1.469	1.464

NÚMERO DE CAJEROS AUTOMÁTICOS: 814

NÚMERO DE OFICINAS OPERATIVAS: 1.288

NÚMERO DE TARJETAS EMITIDAS: 635.907

OPERACIONES DEL MONTE DE PIEDAD DURANTE EL EJERCICIO 1996

	Número	Millones de pesetas
Préstamos concedidos.....	16.783	604
Préstamos desempeñados y ventas en subastas.....	15.933	573
Préstamos vigentes a 31 de diciembre de 1996.....	14.194	556

FEDERACIÓN DE CAJAS DE AHORROS DE CASTILLA-LA MANCHA

Domicilio social: *Palacio de Benacazón, Recoletos 1, 45001 TOLEDO*
Número de Teléfono: (925) 26.82.16

Presidente: **D. Juan Pablo Sánchez Sánchez-Seco**
Presidente de la
Caja de Ahorro Provincial de **GUADALAJARA**

Vicepresidente: **D. Tomás Martín-Peñato Alonso**
Presidente de la
Caja de Ahorros de **CASTILLA-LA MANCHA**

Secretario: **D. Felix Pérez Rodríguez**
Director General de la
Caja de Ahorro Provincial de **GUADALAJARA**
D. Bernabé García Pérez (Secretario de Actas)

CAJAS DE AHORROS QUE AGRUPA

Caja de Ahorros de **CASTILLA-LA MANCHA**
Caja de Ahorro Provincial de **GUADALAJARA**

FEDERACIÓN DE CAJAS DE AHORROS DE CASTILLA-LA MANCHA

BALANCE DE SITUACIÓN (Mill. de ptas.)

	1995	1996
ACTIVO		
1. CAJA Y DEPÓSITOS EN BANCOS CENTRALES	18.602	20.863
1.1. Caja	6.935	8.078
1.2. Banco de España	11.667	12.597
1.3. Otros bancos centrales.....	—	188
2. DEUDAS DEL ESTADO	113.614	93.967
3. ENTIDADES DE CRÉDITO	103.999	121.325
3.1. A la vista	4.367	7.696
3.2. Otros créditos	99.632	113.629
4. CRÉDITOS SOBRE CLIENTES.....	479.495	490.480
5. OBLIGACIONES Y OTROS VALORES DE RENTA FIJA.....	38.322	31.259
5.1. De emisión pública	1.146	667
5.2. Otros emisores.....	37.176	30.592
<i>Pro-memoria: Títulos propios</i>	—	—
6. ACCIONES Y OTROS TÍTULOS DE RENTA VARIABLE	4.679	4.138
7. PARTICIPACIONES.....	1.441	828
7.1. En entidades de crédito	143	143
7.2. Otras participaciones	1.298	685
8. PARTICIPACIONES EN EMPRESAS DEL GRUPO	3.922	3.630
8.1. En entidades de crédito.....	—	—
8.2. Otras.....	3.922	3.630
9. ACTIVOS INMATERIALES.....	3	—
9.1. Gastos de constitución y de primer establecimiento	—	—
9.2. Otros gastos amortizables.....	3	—
10. ACTIVOS MATERIALES	38.384	42.245
10.1. Terrenos y edificios de uso propio	18.184	19.452
10.2. Otros inmuebles	14.100	16.993
10.3. Mobiliario, instalaciones y otros.....	6.100	5.800
11. CAPITAL SUSCRITO NO DESEMBOLSADO	—	—
11.1. Dividendos pasivos reclamados no desembolsados	—	—
11.2. Resto	—	—
12. ACCIONES PROPIAS.....	—	—
<i>Pro-memoria: Nominal</i>	—	—
13. OTROS ACTIVOS	2.392	1.667
14. CUENTAS DE PERIODIFICACIÓN	9.148	6.809
15. PÉRDIDAS DEL EJERCICIO	—	—
TOTAL ACTIVO	814.001	817.211
PASIVO		
1. ENTIDADES DE CRÉDITO	69.988	42.161
1.1. A la vista	876	1.502
1.2. A plazo o con preaviso	69.112	40.659
2. DÉBITOS A CLIENTES.....	683.011	709.684
2.1. Depósitos de ahorro.....	635.459	658.317
2.1.1. A la vista.....	299.103	302.164
2.1.2. A plazo	336.356	356.153
2.2. Otros débitos	47.552	51.367
2.2.1. A la vista.....	3.127	1.424
2.2.2. A plazo	44.425	49.943
3. DÉBITOS REPRESENTADOS POR VALORES NEGOCIABLES	—	—
3.1. Bonos y obligaciones en circulación	—	—
3.2. Pagarés y otros valores	—	—
4. OTROS PASIVOS	4.975	5.583
5. CUENTAS DE PERIODIFICACIÓN	9.635	8.228
6. PROVISIONES PARA RIESGOS Y CARGAS.....	1.514	1.690
6.1. Fondo de pensionistas	—	634
6.2. Provisión para impuestos	—	—
6.3. Otras provisiones	1.514	1.056
6 bis. FONDO PARA RIESGOS BANCARIOS GENERALES.....	28	278
7. BENEFICIOS DEL EJERCICIO	216	1.873
8. PASIVOS SUBORDINADOS	5.611	8.309
9. CAPITAL SUSCRITO.....	4	4
10. PRIMAS DE EMISIÓN	—	—
11. RESERVAS.....	31.141	31.063
12. RESERVAS DE REVALORIZACIÓN.....	7.878	8.338
13. RESULTADOS DE EJERCICIOS ANTERIORES.....	—	—
TOTAL PASIVO	814.001	817.211
CUENTAS DE ORDEN		
1. PASIVOS CONTINGENTES	14.017	15.989
1.1. Redescuentos, endosos y aceptaciones.....	—	—
1.2. Activos afectos a diversas obligaciones.....	—	—
1.3. Fianzas, avales y cauciones.....	13.647	15.567
1.4. Otros pasivos contingentes	370	422
2. COMPROMISOS	60.800	73.874
2.1. Cesiones temporales con opción de recompra	—	—
2.2. Disponibles por terceros.....	60.777	73.791
2.3. Otros compromisos.....	23	83

FEDERACIÓN DE CAJAS DE AHORROS DE CASTILLA-LA MANCHA

CUENTA DE PÉRDIDAS Y GANANCIAS (Mill. de ptas.)

1995

1996

1. Intereses y rendimientos asimilados	70.840	71.713
De los que: cartera de renta fija	14.326	12.103
2. Intereses y cargas asimiladas	39.647	39.672
3. Rendimiento de la cartera de renta variable	262	139
3.1. De acciones y otros títulos de renta variable	191	91
3.2. De participaciones	20	42
3.3. De participaciones en el grupo	51	6
A) MARGEN DE INTERMEDIACIÓN	31.455	32.180
4. Comisiones percibidas	2.917	3.302
5. Comisiones pagadas	693	736
6. Resultados de operaciones financieras	309	1.918
B) MARGEN ORDINARIO	33.988	36.664
7. Otros productos de explotación	105	111
8. Gastos generales de administración	23.415	23.817
8.1. Gastos de personal	16.310	16.969
De los que: sueldos y salarios	12.617	12.925
cargas sociales	3.464	3.781
De las que: pensiones	744	957
8.2. Otros gastos administrativos	7.105	6.848
9. Amortización y saneamiento de activos materiales e inmateriales ...	1.577	1.544
10. Otras cargas de explotación	120	6
C) MARGEN DE EXPLOTACIÓN	8.981	11.408
15. Amortización y provisiones para insolvencias (neto)	9.467	8.404
16. Saneamiento de inmovilizaciones financieras (neto)	—	292
17. Dotación al Fondo para riesgos bancarios generales	—	250
18. Beneficios extraordinarios	2.026	2.513
19. Quebrantos extraordinarios	1.237	2.675
D) RESULTADO ANTES DE IMPUESTOS	303	2.300
20. Impuesto sobre beneficios	87	427
E) RESULTADO DEL EJERCICIO	216	1.873

APLICACIÓN DEL BENEFICIO (Mill. de ptas.)

	1995	1996
— A Impuesto de Sociedades	87	427
— A Reservas	131	1.023
— A Dotación Obra Social	85	850
TOTAL	303	2.300

FEDERACIÓN DE CAJAS DE AHORROS DE CASTILLA-LA MANCHA

GASTO EN OBRA SOCIAL (Mill. de ptas)

	1995	1996
Área Cultural	206,1	132,5
Área Docente	114,5	110,6
Área Sanitaria.....	0,1	0,1
Área Asistencial.....	425,7	498,8
Área de Investigación	6,0	—
TOTAL	752,4	742,0

NÚMERO DE CUENTAS

	De Préstamos y Créditos:		De Acreedores	
	1995	1996	1995	1996
Vivienda y Const.	41.275	38.506		
Agricultura	18.197	16.505	Sector Público.....	4.558
Industria	28.124	26.155	Sector Privado.....	1.026.003
Comercio	30.542	25.130	— Ctas.Ctes.	181.241
Servicios.....	8.433	7.934	— Ahorro	717.364
Partic. y varios.....	36.933	24.439	— A Plazo	127.398
Sin clasificar	60.113	73.522	No Residentes.....	1.422
TOTAL.....	223.617	212.191	TOTAL.....	1.031.983
				1.034.665

NÚMERO DE EMPLEADOS POR CATEGORIAS LABORALES

	1995	1996
De Administración y Gestión.....	2.117	2.188
	1995	1996
Jefes	555	571
Oficiales	1.071	1.062
Auxiliares	491	555
Titulados	27	17
Informática	127	125
Ayudantes de Ahorro	33	30
Otros	81	69
TOTAL ACTIVIDADES ORDINARIAS Y ATÍPICAS.....	2.385	2.429
Personal OS.....	6	8
TOTAL	2.391	2.437
Hombres	1.915	1.925
Mujeres.....	476	512

NÚMERO DE CAJEROS AUTOMÁTICOS: 260

NÚMERO DE OFICINAS OPERATIVAS: 435

NÚMERO DE TARJETAS EMITIDAS: 248.629

FEDERACIÓN CATALANA DE CAJAS DE AHORROS

Domicilio social: *Gran Vía de Carlos III, 86 - 6.ª, 08028 BARCELONA*
Número de Teléfono: (93) 411.21.54
Telefax: (93) 330.92.31

Presidente: **Excmo. Sr. D. Juan Antonio Samaranch**
Presidente de la
Caixa d'Estalvis i Pensions de **BARCELONA**

Vicepresidencia 1.ª Caixa d'Estalvis **LAIETANA**

Vicepresidencia 2.ª Caixa d'Estalvis de **TERRASSA**

Vocales del Comité

Directivo: Caixa d'Estalvis de **TARRAGONA**
Caixa d'Estalvis de **GIRONA**
Caixa d'Estalvis del **PENEDES**
Caixa d'Estalvis de **MANRESA**

Secretario: **Exmo. Sr. D. José Vilarasau Salat**
Director General de la
Caixa d'Estalvis i Pensions de **BARCELONA**

Vicesecretario: **D. Abel del Ruste Ribera**

CAJAS DE AHORROS QUE AGRUPA

Caixa d'Estalvis i Pensions de **BARCELONA**

Caixa d'Estalvis de **CATALUÑA**

Caixa d'Estalvis de **GIRONA**

Caixa d'Estalvis Comarcal de **MANLLEU**

Caixa d'Estalvis de **MANRESA**

Caixa d'Estalvis **LAIETANA**

Caixa d'Estalvis de **SABADELL**

Caixa d'Estalvis de **TARRAGONA**

Caixa d'Estalvis de **TERRASSA**

Caixa d'Estalvis del **PENEDES**

FEDERACIÓN CATALANA DE CAJAS DE AHORROS

BALANCE DE SITUACIÓN (Mill. de ptas.)

	1995	1996
ACTIVO		
1. CAJA Y DEPÓSITOS EN BANCOS CENTRALES	151.916	182.460
1.1. Caja	81.697	92.713
1.2. Banco de España	68.290	88.294
1.3. Otros bancos centrales	1.929	1.453
2. DEUDAS DEL ESTADO	2.948.348	3.090.681
3. ENTIDADES DE CRÉDITO	2.439.275	2.901.141
3.1. A la vista	89.453	83.901
3.2. Otros créditos	2.349.822	2.817.240
4. CRÉDITOS SOBRE CLIENTES	5.471.543	6.100.888
5. OBLIGACIONES Y OTROS VALORES DE RENTA FIJA	169.188	144.937
5.1. De emisión pública	19.418	29.071
5.2. Otros emisores	149.770	115.866
<i>Pro-memoria: Títulos propios</i>	1.845	1.328
6. ACCIONES Y OTROS TÍTULOS DE RENTA VARIABLE	39.802	37.957
7. PARTICIPACIONES	140.144	277.782
7.1. En entidades de crédito	7.489	10.655
7.2. Otras participaciones	132.655	267.127
8. PARTICIPACIONES EN EMPRESAS DEL GRUPO	349.880	342.156
8.1. En entidades de crédito	84.462	72.146
8.2. Otras	265.418	270.010
9. ACTIVOS INMATERIALES	3.821	11.836
9.1. Gastos de constitución y de primer establecimiento	—	—
9.2. Otros gastos amortizables	3.821	11.836
10. ACTIVOS MATERIALES	438.401	496.177
10.1. Terrenos y edificios de uso propio	175.029	203.066
10.2. Otros inmuebles	137.206	138.377
10.3. Mobiliario, instalaciones y otros	126.166	154.734
11. CAPITAL SUSCRITO NO DESEMBOLSADO	—	—
11.1. Dividendos pasivos reclamados no desembolsados	—	—
11.2. Resto	—	—
12. ACCIONES PROPIAS	—	—
<i>Pro-memoria: Nominal</i>	—	—
13. OTROS ACTIVOS	120.850	120.466
14. CUENTAS DE PERIODIFICACIÓN	154.288	152.805
15. PÉRDIDAS DEL EJERCICIO	—	—
TOTAL ACTIVO	12.427.456	13.859.286
PASIVO		
1. ENTIDADES DE CRÉDITO	1.363.692	1.547.434
1.1. A la vista	21.608	18.181
1.2. A plazo o con preaviso	1.342.084	1.529.253
2. DÉBITOS A CLIENTES	9.604.143	10.653.330
2.1. Depósitos de ahorro	7.171.042	7.771.525
2.1.1. A la vista	2.792.222	3.053.310
2.1.2. A plazo	4.378.820	4.718.215
2.2. Otros débitos	2.433.101	2.881.805
2.2.1. A la vista	40.177	16.881
2.2.2. A plazo	2.392.924	2.864.924
3. DÉBITOS REPRESENTADOS POR VALORES NEGOCIABLES	303.450	367.394
3.1. Bonos y obligaciones en circulación	303.450	367.394
3.2. Pagarés y otros valores	—	—
4. OTROS PASIVOS	95.277	130.110
5. CUENTAS DE PERIODIFICACIÓN	255.244	245.477
6. PROVISIONES PARA RIESGOS Y CARGAS	101.532	109.504
6.1. Fondo de pensionistas	14.587	27.298
6.2. Provisión para impuestos	1.793	2.174
6.3. Otras provisiones	85.152	80.032
6 bis. FONDO PARA RIESGOS BANCARIOS GENERALES	2.209	3.978
7. BENEFICIOS DEL EJERCICIO	68.484	78.614
8. PASIVOS SUBORDINADOS	128.100	143.100
9. CAPITAL SUSCRITO	503	503
10. PRIMAS DE EMISIÓN	—	—
11. RESERVAS	502.846	556.321
12. RESERVAS DE REVALORIZACIÓN	1.976	23.521
13. RESULTADOS DE EJERCICIOS ANTERIORES	—	—
TOTAL PASIVO	12.427.456	13.859.286
CUENTAS DE ORDEN		
1. PASIVOS CONTINGENTES	348.782	482.806
1.1. Redescuentos, endosos y aceptaciones	—	—
1.2. Activos afectos a diversas obligaciones	3.812	5.463
1.3. Fianzas, avales y cauciones	331.684	452.400
1.4. Otros pasivos contingentes	13.286	24.943
2. COMPROMISOS	1.505.212	1.674.281
2.1. Cesiones temporales con opción de recompra	—	—
2.2. Disponibles por terceros	1.479.421	1.655.013
2.3. Otros compromisos	25.791	19.268

FEDERACIÓN CATALANA DE CAJAS DE AHORROS

CUENTA DE PÉRDIDAS Y GANANCIAS (Mill. de ptas.)

	1995	1996
1. Intereses y rendimientos asimilados	1.034.901	1.101.481
De los que: cartera de renta fija	284.606	286.644
2. Intereses y cargas asimiladas	746.387	798.370
3. Rendimiento de la cartera de renta variable	24.810	38.987
3.1. De acciones y otros títulos de renta variable	1.482	1.471
3.2. De participaciones	5.583	12.052
3.3. De participaciones en el grupo	17.745	25.464
A) MARGEN DE INTERMEDIACIÓN	313.324	342.098
4. Comisiones percibidas	78.632	93.529
5. Comisiones pagadas	11.578	13.969
6. Resultados de operaciones financieras	11.862	13.330
B) MARGEN ORDINARIO	392.240	434.988
7. Otros productos de explotación	1.578	1.442
8. Gastos generales de administración	249.906	271.362
8.1. Gastos de personal	169.381	183.334
De los que: sueldos y salarios	137.421	149.508
cargas sociales	26.238	25.981
De las que: pensiones	1.847	276
8.2. Otros gastos administrativos	80.525	88.028
9. Amortización y saneamiento de activos materiales e inmateriales ...	29.981	33.832
10. Otras cargas de explotación	2.799	1.409
C) MARGEN DE EXPLOTACIÓN	111.132	129.828
15. Amortización y provisiones para insolvencias (neto)	32.317	28.584
16. Saneamiento de inmovilizaciones financieras (neto)	7.058	9.364
17. Dotación al Fondo para riesgos bancarios generales	765	1.857
18. Beneficios extraordinarios	26.642	25.101
19. Quebrantos extraordinarios	21.206	23.070
D) RESULTADO ANTES DE IMPUESTOS	76.428	92.053
20. Impuesto sobre beneficios	7.944	13.439
E) RESULTADO DEL EJERCICIO	68.484	78.614

APLICACIÓN DEL BENEFICIO (Mill. de ptas.)

	1995	1996
— A Impuesto de Sociedades	7.944	13.439
— A Reservas	49.606	56.742
— A Dotación Obra Social	18.878	21.872
TOTAL	76.428	92.053

GASTO EN OBRA SOCIAL (Mill. de ptas)

	1995	1996
Área Cultural	9.886,6	9.785,6
Área Docente	2.084,8	1.560,2
Área Sanitaria.....	211,9	139,7
Área Asistencial.....	3.164,6	3.906,9
Área de Investigación	27,2	38,4
TOTAL	15.375,1	15.430,8

NÚMERO DE CUENTAS

De Préstamos y Créditos:

	1995	1996
Vivienda y Const.	625.681	699.062
Agricultura	20.923	23.642
Industria	87.453	92.175
Comercio	81.407	84.568
Servicios.....	83.740	105.898
Partic. y varios	733.905	775.116
Sin clasificar	416.745	312.811
TOTAL.....	2.049.854	2.093.272

De Acreedores

	1995	1996
Sector Público	11.777	14.625
Sector Privado.....	10.971.348	11.245.369
— Ctas. Ctes.	2.786.836	2.958.510
— Ahorro.....	6.289.501	6.404.738
— A Plazo.....	1.895.011	1.882.121
No Residentes	82.195	97.356
TOTAL.....	11.065.320	11.357.350

NÚMERO DE EMPLEADOS POR CATEGORIAS LABORALES

	1995	1996
De Administración y Gestión.....	20.108	21.872
	1995	1996
Jefes	6.985	7.406
Oficiales	8.324	9.329
Auxiliares	4.799	5.137
Titulados	81	73
Informática	641	634
Ayudantes de Ahorro	215	202
Otros	1.142	1.374
TOTAL ACTIVIDADES ORDINARIAS Y ATÍPICAS.....	22.187	24.155
Personal OS.....	152	126
TOTAL	22.339	24.281
Hombres	16.874	18.150
Mujeres	5.465	6.131

NÚMERO DE CAJEROS AUTOMÁTICOS: 6.697

NÚMERO DE OFICINAS OPERATIVAS: 5.212

NÚMERO DE TARJETAS EMITIDAS: 4.675.521

OPERACIONES DEL MONTE DE PIEDAD DURANTE EL EJERCICIO 1996

	Número	Millones de pesetas
Préstamos concedidos.....	26.616	2.305
Préstamos desempeñados y ventas en subastas.....	23.588	1.869
Préstamos vigentes a 31 de diciembre de 1996	39.525	3.270

FEDERACIÓN EXTREMEÑA DE CAJAS DE AHORROS

Domicilio social: *San Pedro, 15, 10003 CÁCERES*
Número de Teléfono: (927) 25.51.00

Presidente: **D. Jesús Medina Ocaña**
Presidente de la
Caja de Ahorros y Monte de Piedad de **EXTREMADURA**

Secretario: **D. Daniel Santos Jorge**
Director General de la
Caja de Ahorros y Monte de Piedad de **EXTREMADURA**

CAJAS DE AHORROS QUE AGRUPA

Monte de Piedad y Caja General de Ahorros de **BADAJOS**
Caja de Ahorros y Monte de Piedad de **EXTREMADURA**

FEDERACIÓN EXTREMEÑA DE CAJAS DE AHORROS

BALANCE DE SITUACIÓN (Mill. de ptas.)

	1995	1996
ACTIVO		
1. CAJA Y DEPÓSITOS EN BANCOS CENTRALES	14.733	17.600
1.1. Caja	7.044	7.433
1.2. Banco de España	7.689	10.167
1.3. Otros bancos centrales	—	—
2. DEUDAS DEL ESTADO	93.533	123.527
3. ENTIDADES DE CRÉDITO	157.363	174.384
3.1. A la vista	6.778	2.716
3.2. Otros créditos	150.585	171.668
4. CRÉDITOS SOBRE CLIENTES	233.968	265.917
5. OBLIGACIONES Y OTROS VALORES DE RENTA FIJA	21.183	23.683
5.1. De emisión pública	681	790
5.2. Otros emisores	20.502	22.893
<i>Pro-memoria: Títulos propios</i>	—	—
6. ACCIONES Y OTROS TÍTULOS DE RENTA VARIABLE	2.799	4.309
7. PARTICIPACIONES	363	1.935
7.1. En entidades de crédito	75	1.645
7.2. Otras participaciones	288	290
8. PARTICIPACIONES EN EMPRESAS DEL GRUPO	—	—
8.1. En entidades de crédito	—	—
8.2. Otras	—	—
9. ACTIVOS INMATERIALES	678	471
9.1. Gastos de constitución y de primer establecimiento	—	—
9.2. Otros gastos amortizables	678	471
10. ACTIVOS MATERIALES	14.299	16.594
10.1. Terrenos y edificios de uso propio	6.310	7.764
10.2. Otros inmuebles	3.080	3.990
10.3. Mobiliario, instalaciones y otros	4.909	4.840
11. CAPITAL SUSCRITO NO DESEMBOLSADO	—	—
11.1. Dividendos pasivos reclamados no desembolsados	—	—
11.2. Resto	—	—
12. ACCIONES PROPIAS	—	—
<i>Pro-memoria: Nominal</i>	—	—
13. OTROS ACTIVOS	2.254	2.984
14. CUENTAS DE PERIODIFICACIÓN	7.018	7.785
15. PÉRDIDAS DEL EJERCICIO	—	—
TOTAL ACTIVO	548.191	639.189
PASIVO		
1. ENTIDADES DE CRÉDITO	33.976	67.269
1.1. A la vista	3.801	4.196
1.2. A plazo o con preaviso	30.175	63.073
2. DÉBITOS A CLIENTES	440.339	493.214
2.1. Depósitos de ahorro	409.256	464.145
2.1.1. A la vista	222.957	246.837
2.1.2. A plazo	186.299	217.308
2.2. Otros débitos	31.083	29.069
2.2.1. A la vista	212	266
2.2.2. A plazo	30.871	28.803
3. DÉBITOS REPRESENTADOS POR VALORES NEGOCIABLES	12.508	13.008
3.1. Bonos y obligaciones en circulación	12.508	13.008
3.2. Pagarés y otros valores	—	—
4. OTROS PASIVOS	5.607	9.673
5. CUENTAS DE PERIODIFICACIÓN	4.565	3.902
6. PROVISIONES PARA RIESGOS Y CARGAS	6.846	1.646
6.1. Fondo de pensionistas	270	394
6.2. Provisión para impuestos	—	—
6.3. Otras provisiones	6.576	1.252
6 bis. FONDO PARA RIESGOS BANCARIOS GENERALES	—	—
7. BENEFICIOS DEL EJERCICIO	8.235	8.564
8. PASIVOS SUBORDINADOS	1.955	1.955
9. CAPITAL SUSCRITO	1	1
10. PRIMAS DE EMISIÓN	—	—
11. RESERVAS	31.443	36.078
12. RESERVAS DE REVALORIZACIÓN	2.716	3.879
13. RESULTADOS DE EJERCICIOS ANTERIORES	—	—
TOTAL PASIVO	548.191	639.189
CUENTAS DE ORDEN		
1. PASIVOS CONTINGENTES	8.420	10.483
1.1. Redescuentos, endosos y aceptaciones	—	—
1.2. Activos afectos a diversas obligaciones	—	7.773
1.3. Fianzas, avales y cauciones	8.385	2.680
1.4. Otros pasivos contingentes	35	30
2. COMPROMISOS	29.925	31.306
2.1. Cesiones temporales con opción de recompra	—	—
2.2. Disponibles por terceros	29.618	31.167
2.3. Otros compromisos	307	139

FEDERACIÓN EXTREMEÑA DE CAJAS DE AHORROS

CUENTA DE PÉRDIDAS Y GANANCIAS (Mill. de ptas.)

	1995	1996
1. Intereses y rendimientos asimilados	47.603	50.249
De los que: cartera de renta fija	9.485	11.067
2. Intereses y cargas asimiladas	20.946	23.530
3. Rendimiento de la cartera de renta variable	103	91
3.1. De acciones y otros títulos de renta variable	103	91
3.2. De participaciones	—	—
3.3. De participaciones en el grupo	—	—
A) MARGEN DE INTERMEDIACIÓN	26.760	26.808
4. Comisiones percibidas	1.668	1.914
5. Comisiones pagadas	517	587
6. Resultados de operaciones financieras	343	662
B) MARGEN ORDINARIO	28.254	28.797
7. Otros productos de explotación	99	77
8. Gastos generales de administración	14.808	16.703
8.1. Gastos de personal	10.212	11.146
De los que: sueldos y salarios	7.782	8.162
cargas sociales	2.143	2.685
De las que: pensiones	471	873
8.2. Otros gastos administrativos	4.596	5.557
9. Amortización y saneamiento de activos materiales e inmateriales ...	1.157	1.228
10. Otras cargas de explotación	84	8
C) MARGEN DE EXPLOTACIÓN	12.304	10.935
15. Amortización y provisiones para insolvencias (neto)	1.312	1.017
16. Saneamiento de inmovilizaciones financieras (neto)	—	—
17. Dotación al Fondo para riesgos bancarios generales	—	—
18. Beneficios extraordinarios	457	1.602
19. Quebrantos extraordinarios	1.065	516
D) RESULTADO ANTES DE IMPUESTOS	10.384	11.004
20. Impuesto sobre beneficios	2.149	2.440
E) RESULTADO DEL EJERCICIO	8.235	8.564

APLICACIÓN DEL BENEFICIO (Mill. de ptas.)

	1995	1996
— A Impuesto de Sociedades	2.149	2.440
— A Reservas	4.635	4.675
— A Dotación Obra Social	3.600	3.889
TOTAL	10.384	11.004

GASTO EN OBRA SOCIAL (Mill. de ptas)

	1995	1996
Área Cultural	812,1	1.847,1
Área Docente	1.121,3	1.659,3
Área Sanitaria.....	15,9	85,2
Área Asistencial.....	341,5	885,7
Área de Investigación	—	—
TOTAL	2.290,8	4.477,3

NÚMERO DE CUENTAS

De Préstamos y Créditos:

	1995	1996
Vivienda y Const.	39.856	40.081
Agricultura	11.505	13.407
Industria	12.630	10.643
Comercio	35.154	31.434
Servicios.....	4.156	4.047
Partic. y varios.....	83.529	75.735
Sin clasificar	17.414	21.659
TOTAL.....	204.244	197.006

De Acreedores

	1995	1996
Sector Público.....	1.758	1.510
Sector Privado.....	951.326	967.438
— Ctas.Ctes.	142.303	143.823
— Ahorro.....	692.058	700.971
— A Plazo.....	116.965	122.644
No Residentes.....	3.913	4.982
TOTAL.....	956.997	973.930

NÚMERO DE EMPLEADOS POR CATEGORIAS LABORALES

	1995	1996
De Administración y Gestión.....	1.481	1.519
	1995	1996
Jefes	291	420
Oficiales	763	651
Auxiliares	427	448
Titulados	15	15
Informática	57	60
Ayudantes de Ahorro	31	26
Otros	32	35
TOTAL ACTIVIDADES ORDINARIAS Y ATÍPICAS.....	1.616	1.655
Personal OS.....	18	24
TOTAL	1.634	1.679
Hombres	1.262	1.276
Mujeres.....	372	403

NÚMERO DE CAJEROS AUTOMÁTICOS: 270

NÚMERO DE OFICINAS OPERATIVAS: 374

NÚMERO DE TARJETAS EMITIDAS: 234.188

OPERACIONES DEL MONTE DE PIEDAD DURANTE EL EJERCICIO 1996

	Número	Millones de pesetas
Préstamos concedidos.....	440	21
Préstamos desempeñados y ventas en subastas.....	445	19
Préstamos vigentes a 31 de diciembre de 1996	6.204	118

FEDERACIÓN GALLEGA DE CAJAS DE AHORROS

Domicilio social: *Montero Ríos, 7, 15706 SANTIAGO DE COMPOSTELA*
Número de Teléfono: (981) 56.32.22
Telefax: (981) 56.36.93

Presidente: **D. Ramón Cornejo Molins**
Presidente de la
Caja de Ahorros Municipal de **VIGO**

Vicepresidente: **D. José Ramón Docal Labaen**
Presidente de la
Caja de Ahorros de **GALICIA**

Miembros de la Junta de Gobierno:

D. Julio Fernandez Gayoso
Director General de la
Caja de Ahorros Municipal de **VIGO**

D. Manuel Campos Villarino
Presidente de la
Caja de Ahorros Provincial de **PONTEVEDRA**

D. Carlos Velasco Garrido
Director General de la
Caja de Ahorros Provincial de **PONTEVEDRA**

D. Luis Carrera Pasaro
Director General de la
Caja de Ahorros Provincial de **ORENSE**

D. Davil Ferrer Garrido
Presidente de la
Caja de Ahorros Provincial de **ORENSE**

D. José Luis Méndez López
Director General de la
Caja de Ahorros de **GALICIA**

Secretario: **D. Juan José Hernández Rodríguez**
Director General Adjunto de la
Caja de Ahorros de **GALICIA**

CAJAS DE AHORROS QUE AGRUPA

Caja de Ahorros de **GALICIA**

Caja de Ahorros Municipal de **VIGO**

Caja de Ahorros Provincial de **PONTEVEDRA**

Caja de Ahorros Provincial de **ORENSE**

BALANCE DE SITUACIÓN (Mill. de ptas.)

	1995	1996
ACTIVO		
1. CAJA Y DEPÓSITOS EN BANCOS CENTRALES	36.358	42.050
1.1. Caja	19.670	22.535
1.2. Banco de España	16.688	19.515
1.3. Otros bancos centrales.....	—	—
2. DEUDAS DEL ESTADO	411.974	514.940
3. ENTIDADES DE CRÉDITO	519.929	431.248
3.1. A la vista	19.654	12.667
3.2. Otros créditos	500.275	418.581
4. CRÉDITOS SOBRE CLIENTES.....	1.073.761	1.277.342
5. OBLIGACIONES Y OTROS VALORES DE RENTA FIJA.....	98.507	133.590
5.1. De emisión pública	31.330	53.448
5.2. Otros emisores.....	67.177	80.142
<i>Pro-memoria: Títulos propios</i>	494	207
6. ACCIONES Y OTROS TÍTULOS DE RENTA VARIABLE	8.357	14.253
7. PARTICIPACIONES.....	1.565	1.559
7.1. En entidades de crédito.....	62	62
7.2. Otras participaciones	1.503	1.497
8. PARTICIPACIONES EN EMPRESAS DEL GRUPO	8.595	9.616
8.1. En entidades de crédito.....	—	—
8.2. Otras.....	8.595	9.616
9. ACTIVOS INMATERIALES.....	158	1.299
9.1. Gastos de constitución y de primer establecimiento.....	—	—
9.2. Otros gastos amortizables	158	1.299
10. ACTIVOS MATERIALES	48.665	54.336
10.1. Terrenos y edificios de uso propio	17.012	19.252
10.2. Otros inmuebles	13.792	14.186
10.3. Mobiliario, instalaciones y otros.....	17.861	20.898
11. CAPITAL SUSCRITO NO DESEMBOLSADO.....	—	—
11.1. Dividendos pasivos reclamados no desembolsados	—	—
11.2. Resto	—	—
12. ACCIONES PROPIAS.....	—	—
<i>Pro-memoria: Nominal</i>	—	—
13. OTROS ACTIVOS.....	11.757	14.458
14. CUENTAS DE PERIODIFICACIÓN	35.085	34.444
15. PÉRDIDAS DEL EJERCICIO	—	—
TOTAL ACTIVO	2.254.711	2.529.135
PASIVO		
1. ENTIDADES DE CRÉDITO	236.895	311.218
1.1. A la vista	1.042	3.523
1.2. A plazo o con preaviso	235.853	307.695
2. DÉBITOS A CLIENTES.....	1.789.475	1.971.435
2.1. Depósitos de ahorro.....	1.607.244	1.769.612
2.1.1. A la vista.....	650.913	709.067
2.1.2. A plazo	956.331	1.060.545
2.2. Otros débitos	182.231	201.823
2.2.1. A la vista.....	7.689	5.669
2.2.2. A plazo	174.542	196.154
3. DÉBITOS REPRESENTADOS POR VALORES NEGOCIABLES	11.517	8.956
3.1. Bonos y obligaciones en circulación	11.517	8.956
3.2. Pagarés y otros valores	—	—
4. OTROS PASIVOS	11.086	16.110
5. CUENTAS DE PERIODIFICACIÓN	32.968	29.497
6. PROVISIONES PARA RIESGOS Y CARGAS.....	19.726	17.705
6.1. Fondo de pensionistas	13.425	10.251
6.2. Provisión para impuestos	293	54
6.3. Otras provisiones	6.008	7.400
6 bis. FONDO PARA RIESGOS BANCARIOS GENERALES.....	116	105
7. BENEFICIOS DEL EJERCICIO.....	20.232	23.410
8. PASIVOS SUBORDINADOS	17.125	17.125
9. CAPITAL SUSCRITO.....	12	12
10. PRIMAS DE EMISIÓN	—	—
11. RESERVAS.....	115.512	132.591
12. RESERVAS DE REVALORIZACIÓN.....	47	971
13. RESULTADOS DE EJERCICIOS ANTERIORES.....	—	—
TOTAL PASIVO	2.254.711	2.529.135
CUENTAS DE ORDEN		
1. PASIVOS CONTINGENTES	34.754	48.568
1.1. Redescuentos, endosos y aceptaciones	—	—
1.2. Activos afectos a diversas obligaciones.....	—	—
1.3. Fianzas, avales y cauciones.....	32.267	46.185
1.4. Otros pasivos contingentes	2.487	2.383
2. COMPROMISOS	263.261	276.085
2.1. Cesiones temporales con opción de recompra	—	—
2.2. Disponibles por terceros.....	263.065	276.064
2.3. Otros compromisos	196	21

FEDERACIÓN GALLEGA DE CAJAS DE AHORROS

CUENTA DE PÉRDIDAS Y GANANCIAS (Mill. de ptas.)

	1995	1996
1. Intereses y rendimientos asimilados	194.353	206.062
De los que: cartera de renta fija	42.434	54.013
2. Intereses y cargas asimiladas.....	109.454	116.446
3. Rendimiento de la cartera de renta variable.....	193	109
3.1. De acciones y otros títulos de renta variable	163	100
3.2. De participaciones.....	21	—
3.3. De participaciones en el grupo.....	9	9
A) MARGEN DE INTERMEDIACIÓN	85.092	89.725
4. Comisiones percibidas	8.554	9.923
5. Comisiones pagadas	2.309	2.444
6. Resultados de operaciones financieras.....	1.231	2.635
B) MARGEN ORDINARIO	92.568	99.839
7. Otros productos de explotación	512	507
8. Gastos generales de administración	48.010	52.535
8.1. Gastos de personal.....	36.460	38.466
De los que: sueldos y salarios	26.685	28.925
cargas sociales.....	8.361	8.028
De las que: pensiones.....	2.635	1.809
8.2. Otros gastos administrativos	11.550	14.069
9. Amortización y saneamiento de activos materiales e inmatereales ...	3.931	4.812
10. Otras cargas de explotación	428	—
C) MARGEN DE EXPLOTACIÓN	40.711	42.999
15. Amortización y provisiones para insolvencias (neto)	8.412	1.791
16. Saneamiento de inmovilizaciones financieras (neto)	-19	-1
17. Dotación al Fondo para riesgos bancarios generales	—	—
18. Beneficios extraordinarios	6.354	3.306
19. Quebrantos extraordinarios	6.503	10.786
D) RESULTADO ANTES DE IMPUESTOS	32.169	33.729
20. Impuesto sobre beneficios.....	11.937	10.319
E) RESULTADO DEL EJERCICIO	20.232	23.410

APLICACIÓN DEL BENEFICIO (Mill. de ptas.)

	1995	1996
— A Impuesto de Sociedades	11.937	10.319
— A Reservas	17.022	16.343
— A Dotación Obra Social.....	3.210	7.067
TOTAL.....	32.169	33.729

GASTO EN OBRA SOCIAL (Mill. de ptas)

	1995	1996
Área Cultural	1.617,9	2.654,2
Área Docente	1.074,0	1.107,6
Área Sanitaria.....	22,7	48,6
Área Asistencial.....	683,5	745,8
Área de Investigación	8,1	31,4
TOTAL	3.406,2	4.587,6

NÚMERO DE CUENTAS

De Préstamos y Créditos:

	1995	1996
Vivienda y Const.	173.694	148.339
Agricultura	18.302	14.112
Industria	35.964	32.877
Comercio.....	53.593	45.004
Servicios.....	128.891	138.028
Partic. y varios	179.070	159.783
Sin clasificar	90.173	96.340
TOTAL	679.687	634.483

De Acreedores

	1995	1996
Sector Público.....	8.729	8.502
Sector Privado.....	2.834.609	2.864.798
— Ctas.Ctes.	321.152	340.176
— Ahorro.....	2.147.109	2.169.038
— A Plazo.....	366.348	355.584
No Residentes.....	105.448	108.500
TOTAL	2.948.786	2.981.800

NÚMERO DE EMPLEADOS POR CATEGORIAS LABORALES

	1995	1996
De Administración y Gestión.....	4.500	4.761
	1995	1996
Jefes	1.571	1.730
Oficiales	2.045	2.150
Auxiliares	884	881
Titulados	153	175
Informática	213	214
Ayudantes de Ahorro	129	130
Otros	63	59
TOTAL ACTIVIDADES ORDINARIAS Y ATÍPICAS	5.058	5.339
Personal OS.....	31	35
TOTAL	5.089	5.374
Hombres	3.889	4.065
Mujeres	1.200	1.309

NÚMERO DE CAJEROS AUTOMÁTICOS: 736

NÚMERO DE OFICINAS OPERATIVAS: 1.014

NÚMERO DE TARJETAS EMITIDAS: 574.129

OPERACIONES DEL MONTE DE PIEDAD DURANTE EL EJERCICIO 1996

	Número	Millones de pesetas
Préstamos concedidos.....	4.412	120
Préstamos desempeñados y ventas en subastas.....	6.069	175
Préstamos vigentes a 31 de diciembre de 1996.....	11.928	464

FEDERACIÓN NAVARRA DE CAJAS DE AHORROS

Domicilio social: *Avda. de Carlos III, 8, 31002 PAMPLONA*
Número de Teléfono: (948) 20.82.08

Presidente: **Ilmo. Sr. D. Alfredo Jaime Irujo**

Secretario: **D. Francisco Javier Arregui Celaya**
Secretario General de la
Caja de Ahorros de **NAVARRA**

Vocales: Vicepresidente del Gobierno de Navarra
Vacante

D. Joaquín Pascal Lozano
Consejero de la
Caja de Ahorros y Monte de Piedad Municipal de **PAMPLONA**

D. Lorenzo Riezu Artieda
Director Gerente de la
Caja de Ahorros de **NAVARRA**

D. Manuel López Merino
Director General de la
Caja de Ahorros y Monte de Piedad Municipal de **PAMPLONA**

D. Pedro Ugalde
Representante del Gobierno de **NAVARRA**

D. Daniel Mata
Representante del Gobierno de **NAVARRA**

CAJAS DE AHORROS QUE AGRUPA

Caja de Ahorros de **NAVARRA**
Caja de Ahorros y Monte de Piedad Municipal de **PAMPLONA**

BALANCE DE SITUACIÓN (Mill. de ptas.)

	1995	1996
ACTIVO		
1. CAJA Y DEPÓSITOS EN BANCOS CENTRALES	13.912	10.362
1.1. Caja	4.028	4.420
1.2. Banco de España	9.884	5.942
1.3. Otros bancos centrales	—	—
2. DEUDAS DEL ESTADO	236.003	247.387
3. ENTIDADES DE CRÉDITO	108.381	115.319
3.1. A la vista	3.842	8.519
3.2. Otros créditos	104.539	106.800
4. CRÉDITOS SOBRE CLIENTES	302.826	346.613
5. OBLIGACIONES Y OTROS VALORES DE RENTA FIJA	36.687	32.171
5.1. De emisión pública	21.832	19.539
5.2. Otros emisores	14.855	12.632
<i>Pro-memoria: Títulos propios</i>	—	—
6. ACCIONES Y OTROS TÍTULOS DE RENTA VARIABLE	8.119	6.764
7. PARTICIPACIONES	934	1.096
7.1. En entidades de crédito	31	31
7.2. Otras participaciones	903	1.065
8. PARTICIPACIONES EN EMPRESAS DEL GRUPO	1.745	2.468
8.1. En entidades de crédito	—	—
8.2. Otras	1.745	2.468
9. ACTIVOS INMATERIALES	—	83
9.1. Gastos de constitución y de primer establecimiento	—	—
9.2. Otros gastos amortizables	—	83
10. ACTIVOS MATERIALES	10.907	11.027
10.1. Terrenos y edificios de uso propio	4.664	4.566
10.2. Otros inmuebles	1.874	1.917
10.3. Mobiliario, instalaciones y otros	4.369	4.544
11. CAPITAL SUSCRITO NO DESEMBOLSADO	—	—
11.1. Dividendos pasivos reclamados no desembolsados	—	—
11.2. Resto	—	—
12. ACCIONES PROPIAS	—	—
<i>Pro-memoria: Nominal</i>	—	—
13. OTROS ACTIVOS	3.158	3.515
14. CUENTAS DE PERIODIFICACIÓN	3.074	711
15. PÉRDIDAS DEL EJERCICIO	—	—
TOTAL ACTIVO	725.746	777.516
PASIVO		
1. ENTIDADES DE CRÉDITO	38.140	22.059
1.1. A la vista	1.423	643
1.2. A plazo o con preaviso	36.717	21.416
2. DÉBITOS A CLIENTES	579.207	639.162
2.1. Depósitos de ahorro	341.648	343.468
2.1.1. A la vista	187.125	200.542
2.1.2. A plazo	154.523	142.926
2.2. Otros débitos	237.559	295.694
2.2.1. A la vista	6.783	893
2.2.2. A plazo	230.776	294.801
3. DÉBITOS REPRESENTADOS POR VALORES NEGOCIABLES	—	—
3.1. Bonos y obligaciones en circulación	—	—
3.2. Pagarés y otros valores	—	—
4. OTROS PASIVOS	1.635	2.501
5. CUENTAS DE PERIODIFICACIÓN	18.175	14.201
6. PROVISIONES PARA RIESGOS Y CARGAS	29.373	32.769
6.1. Fondo de pensionistas	27.026	29.781
6.2. Provisión para impuestos	—	—
6.3. Otras provisiones	2.347	2.988
6 bis. FONDO PARA RIESGOS BANCARIOS GENERALES	70	64
7. BENEFICIOS DEL EJERCICIO	7.749	8.958
8. PASIVOS SUBORDINADOS	570	570
9. CAPITAL SUSCRITO	1	1
10. PRIMAS DE EMISIÓN	—	—
11. RESERVAS	50.826	57.231
12. RESERVAS DE REVALORIZACIÓN	—	—
13. RESULTADOS DE EJERCICIOS ANTERIORES	—	—
TOTAL PASIVO	725.746	777.516
CUENTAS DE ORDEN		
1. PASIVOS CONTINGENTES	22.159	24.163
1.1. Redescuentos, endosos y aceptaciones	—	—
1.2. Activos afectos a diversas obligaciones	—	—
1.3. Fianzas, avales y cauciones	20.099	22.715
1.4. Otros pasivos contingentes	2.060	1.448
2. COMPROMISOS	71.769	79.244
2.1. Cesiones temporales con opción de recompra	—	—
2.2. Disponibles por terceros	70.266	79.112
2.3. Otros compromisos	1.503	132

FEDERACIÓN NAVARRA DE CAJAS DE AHORROS

CUENTA DE PÉRDIDAS Y GANANCIAS (Mill. de ptas.)	1995	1996
1. Intereses y rendimientos asimilados	63.244	64.109
De los que: cartera de renta fija	24.073	25.106
2. Intereses y cargas asimiladas	41.072	40.560
3. Rendimiento de la cartera de renta variable	750	705
3.1. De acciones y otros títulos de renta variable	334	335
3.2. De participaciones	40	47
3.3. De participaciones en el grupo	376	323
A) MARGEN DE INTERMEDIACIÓN	22.922	24.254
4. Comisiones percibidas	5.090	6.082
5. Comisiones pagadas	774	887
6. Resultados de operaciones financieras	709	1.707
B) MARGEN ORDINARIO	27.947	31.156
7. Otros productos de explotación	75	88
8. Gastos generales de administración	14.811	15.849
8.1. Gastos de personal	9.321	10.293
De los que: sueldos y salarios	7.212	7.744
cargas sociales	1.754	2.153
De las que: pensiones	352	649
8.2. Otros gastos administrativos	5.490	5.556
9. Amortización y saneamiento de activos materiales e inmateriales ...	1.485	1.372
10. Otras cargas de explotación	64	—
C) MARGEN DE EXPLOTACIÓN	11.662	14.023
15. Amortización y provisiones para insolvencias (neto)	2.775	952
16. Saneamiento de inmovilizaciones financieras (neto)	2	-11
17. Dotación al Fondo para riesgos bancarios generales	—	—
18. Beneficios extraordinarios	1.910	1.614
19. Quebrantos extraordinarios	433	2.415
D) RESULTADO ANTES DE IMPUESTOS	10.362	12.281
20. Impuesto sobre beneficios	2.613	3.323
E) RESULTADO DEL EJERCICIO	7.749	8.958

APLICACIÓN DEL BENEFICIO (Mill. de ptas.)

	1995	1996
— A Impuesto de Sociedades	2.613	3.323
— A Reservas	6.399	7.378
— A Dotación Obra Social	1.350	1.580
TOTAL	10.362	12.281

GASTO EN OBRA SOCIAL (Mill. de ptas)

	1995	1996
Área Cultural	556,5	807,5
Área Docente	163,2	172,0
Área Sanitaria.....	—	—
Área Asistencial.....	466,8	780,3
Área de Investigación.....	35,2	72,5
TOTAL	1.221,7	1.832,3

NÚMERO DE CUENTAS

De Préstamos y Créditos:

	1995	1996
Vivienda y Const.	32.956	34.106
Agricultura	2.944	3.016
Industria	1.785	2.017
Comercio	1.950	2.300
Servicios.....	2.380	2.525
Partic. y varios.....	42.732	52.425
Sin clasificar	12.782	4.058
TOTAL.....	97.529	100.447

De Acreedores

	1995	1996
Sector Público.....	4.307	4.721
Sector Privado.....	935.053	579.802
— Ctas.Ctes.	282.024	155.283
— Ahorro.....	418.690	329.430
— A Plazo.....	234.339	95.089
No Residentes.....	3.468	3.688
TOTAL.....	942.828	588.211

NÚMERO DE EMPLEADOS POR CATEGORIAS LABORALES

	1995	1996
De Administración y Gestión.....	1.162	1.166
	1995	1996
Jefes	288	292
Oficiales.....	744	750
Auxiliares	130	124
Titulados	8	6
Informática	42	45
Ayudantes de Ahorro	9	2
Otros	26	34
TOTAL ACTIVIDADES ORDINARIAS Y ATÍPICAS.....	1.247	1.253
Personal OS.....	9	6
TOTAL	1.256	1.259
Hombres	966	955
Mujeres.....	290	304

NÚMERO DE CAJEROS AUTOMÁTICOS: 320

NÚMERO DE OFICINAS OPERATIVAS: 262

NÚMERO DE TARJETAS EMITIDAS: 373.943

OPERACIONES DEL MONTE DE PIEDAD DURANTE EL EJERCICIO 1996

	Número	Millones de pesetas
Préstamos concedidos.....	68	3
Préstamos desempeñados y ventas en subastas.....	162	6
Préstamos vigentes a 31 de diciembre de 1996.....	119	5

FEDERACIÓN VALENCIANA DE CAJAS DE AHORROS

Domicilio social: *Guardia Civil, 23, Esc. 1 - 1.º, 46020 VALENCIA*

Número de Teléfono: (96) 360.60.76

Telefax: (96) 360.11.89

Presidente: **D. Ricardo García Bayo**

Presidente de la

Caja de Ahorros y Monte de Piedad de **ONTINYENT**

Secretario General: **D. José Villar Rivera**

CAJAS DE AHORROS QUE AGRUPA

Caja de Ahorros y Préstamos de **CARLET**

Caja de Ahorros del **MEDITERRANEO**

Caja de Ahorros y Monte de Piedad de **ONTINYENT**

Caja de Ahorros de **VALENCIA, CASTELLÓN Y ALICANTE - BANCAJA**

FEDERACIÓN VALENCIANA DE CAJAS DE AHORROS

BALANCE DE SITUACIÓN (Mill. de ptas.)

	1995	1996
ACTIVO		
1. CAJA Y DEPÓSITOS EN BANCOS CENTRALES	62.494	43.199
1.1. Caja	21.195	27.169
1.2. Banco de España	41.299	16.030
1.3. Otros bancos centrales.....	—	—
2. DEUDAS DEL ESTADO	411.736	465.051
3. ENTIDADES DE CRÉDITO	473.639	410.705
3.1. A la vista	67.635	48.751
3.2. Otros créditos	406.004	361.954
4. CRÉDITOS SOBRE CLIENTES.....	1.715.022	1.945.538
5. OBLIGACIONES Y OTROS VALORES DE RENTA FIJA.....	162.299	134.665
5.1. De emisión pública	27.360	20.460
5.2. Otros emisores.....	134.939	114.205
<i>Pro-memoria: Títulos propios</i>	236	—
6. ACCIONES Y OTROS TÍTULOS DE RENTA VARIABLE	14.116	21.757
7. PARTICIPACIONES.....	4.987	7.664
7.1. En entidades de crédito.....	1.834	1.853
7.2. Otras participaciones	3.153	5.811
8. PARTICIPACIONES EN EMPRESAS DEL GRUPO	41.536	40.468
8.1. En entidades de crédito.....	19.840	19.315
8.2. Otras.....	21.696	21.153
9. ACTIVOS INMATERIALES.....	19	66
9.1. Gastos de constitución y de primer establecimiento	—	—
9.2. Otros gastos amortizables.....	19	66
10. ACTIVOS MATERIALES	102.620	104.917
10.1. Terrenos y edificios de uso propio	42.284	41.986
10.2. Otros inmuebles	25.763	26.264
10.3. Mobiliario, instalaciones y otros.....	34.573	36.667
11. CAPITAL SUSCRITO NO DESEMBOLSADO.....	—	—
11.1. Dividendos pasivos reclamados no desembolsados	—	—
11.2. Resto	—	—
12. ACCIONES PROPIAS.....	—	—
<i>Pro-memoria: Nominal</i>	—	—
13. OTROS ACTIVOS.....	30.466	21.831
14. CUENTAS DE PERIODIFICACIÓN	31.951	31.887
15. PÉRDIDAS DEL EJERCICIO	—	—
TOTAL ACTIVO	3.050.885	3.227.748
PASIVO		
1. ENTIDADES DE CRÉDITO	346.934	326.500
1.1. A la vista	46.625	29.660
1.2. A plazo o con preaviso	300.309	296.840
2. DÉBITOS A CLIENTES.....	2.391.597	2.514.057
2.1. Depósitos de ahorro	2.069.353	2.108.419
2.1.1. A la vista.....	894.571	978.325
2.1.2. A plazo	1.174.782	1.130.094
2.2. Otros débitos	322.244	405.638
2.2.1. A la vista.....	808	1.927
2.2.2. A plazo	321.436	403.711
3. DÉBITOS REPRESENTADOS POR VALORES NEGOCIABLES.....	33.726	82.449
3.1. Bonos y obligaciones en circulación	29.399	33.399
3.2. Pagarés y otros valores	4.327	49.050
4. OTROS PASIVOS	30.058	34.033
5. CUENTAS DE PERIODIFICACIÓN	29.981	28.036
6. PROVISIONES PARA RIESGOS Y CARGAS.....	32.703	38.571
6.1. Fondo de pensionistas	13.605	20.060
6.2. Provisión para impuestos	1.148	1.875
6.3. Otras provisiones	17.950	16.636
6 bis. FONDO PARA RIESGOS BANCARIOS GENERALES.....	1.272	1.191
7. BENEFICIOS DEL EJERCICIO	20.989	23.844
8. PASIVOS SUBORDINADOS	21.500	20.828
9. CAPITAL SUSCRITO.....	501	501
10. PRIMAS DE EMISIÓN	—	—
11. RESERVAS.....	132.996	157.466
12. RESERVAS DE REVALORIZACIÓN.....	8.628	272
13. RESULTADOS DE EJERCICIOS ANTERIORES.....	—	—
TOTAL PASIVO.....	3.050.885	3.227.748
CUENTAS DE ORDEN		
1. PASIVOS CONTINGENTES	66.110	97.378
1.1. Redescuentos, endosos y aceptaciones.....	—	—
1.2. Activos afectos a diversas obligaciones.....	4.085	8.264
1.3. Fianzas, avales y cauciones.....	53.204	78.163
1.4. Otros pasivos contingentes	8.821	10.951
2. COMPROMISOS.....	282.389	321.096
2.1. Cesiones temporales con opción de recompra	—	—
2.2. Disponibles por terceros.....	257.794	309.620
2.3. Otros compromisos	24.595	11.476

FEDERACIÓN VALENCIANA DE CAJAS DE AHORROS

CUENTA DE PÉRDIDAS Y GANANCIAS (Mill. de ptas.)

	1995	1996
1. Intereses y rendimientos asimilados	261.591	273.402
De los que: cartera de renta fija	52.352	47.985
2. Intereses y cargas asimiladas	142.516	146.120
3. Rendimiento de la cartera de renta variable	2.554	3.537
3.1. De acciones y otros títulos de renta variable	296	242
3.2. De participaciones	45	36
3.3. De participaciones en el grupo	2.213	3.259
A) MARGEN DE INTERMEDIACIÓN	121.629	130.819
4. Comisiones percibidas	19.640	22.606
5. Comisiones pagadas	3.272	3.821
6. Resultados de operaciones financieras	356	3.676
B) MARGEN ORDINARIO	138.353	153.280
7. Otros productos de explotación	134	80
8. Gastos generales de administración	80.335	82.260
8.1. Gastos de personal	57.244	59.281
De los que: sueldos y salarios	42.633	44.150
cargas sociales	12.344	12.685
De las que: pensiones	2.990	3.224
8.2. Otros gastos administrativos	23.091	22.979
9. Amortización y saneamiento de activos materiales e inmatrimoniales ...	8.493	8.447
10. Otras cargas de explotación	446	62
C) MARGEN DE EXPLOTACIÓN	49.213	62.591
15. Amortización y provisiones para insolvencias (neto)	14.353	13.306
16. Saneamiento de inmovilizaciones financieras (neto)	1.061	944
17. Dotación al Fondo para riesgos bancarios generales	—	—
18. Beneficios extraordinarios	7.221	7.126
19. Quebrantos extraordinarios	11.106	19.038
D) RESULTADO ANTES DE IMPUESTOS	29.914	36.429
20. Impuesto sobre beneficios	8.925	12.585
E) RESULTADO DEL EJERCICIO	20.989	23.844

APLICACIÓN DEL BENEFICIO (Mill. de ptas.)

	1995	1996
— A Impuesto de Sociedades	8.925	12.585
— A Reservas	15.752	17.558
— A Dotación Obra Social	5.237	6.286
TOTAL	29.914	36.429

GASTO EN OBRA SOCIAL (Mill. de ptas)

	1995	1996
Área Cultural	3.330,6	4.125,5
Área Docente	811,1	820,2
Área Sanitaria.....	36,4	8,0
Área Asistencial.....	815,6	902,1
Área de Investigación	397,6	484,6
TOTAL	5.391,3	6.340,4

NÚMERO DE CUENTAS

De Préstamos y Créditos:

	1995	1996
Vivienda y Const.	251.060	279.769
Agricultura	15.278	18.714
Industria	53.337	49.999
Comercio	52.755	54.333
Servicios.....	56.042	58.661
Partic. y varios	387.521	577.013
Sin clasificar	453.503	255.875
TOTAL.....	1.269.496	1.294.364

De Acreedores

	1995	1996
Sector Público	12.471	13.725
Sector Privado.....	4.414.349	4.364.794
— Ctas.Ctes.	544.266	501.504
— Ahorro	3.264.431	3.269.578
— A Plazo	605.652	593.712
No Residentes	79.827	89.073
TOTAL.....	4.506.647	4.467.592

NÚMERO DE EMPLEADOS POR CATEGORIAS LABORALES

	1995	1996
De Administración y Gestión.....	7.531	7.732
	1995	1996
Jefes	2.085	2.160
Oficiales	3.754	3.839
Auxiliares	1.692	1.733
Titulados	64	61
Informática	239	234
Ayudantes de Ahorro	135	133
Otros	202	192
TOTAL ACTIVIDADES ORDINARIAS Y ATÍPICAS.....	8.171	8.352
Personal OS	107	103
TOTAL	8.278	8.455
Hombres	6.152	6.201
Mujeres	2.126	2.254

NÚMERO DE CAJEROS AUTOMÁTICOS: 1.335

NÚMERO DE OFICINAS OPERATIVAS: 1.297

NÚMERO DE TARJETAS EMITIDAS: 1.424.624

OPERACIONES DEL MONTE DE PIEDAD DURANTE EL EJERCICIO 1996

	Número	Millones de pesetas
Préstamos concedidos.....	32.560	1.658
Préstamos desempeñados y ventas en subastas.....	29.539	1.503
Préstamos vigentes a 31 de diciembre de 1996.....	28.868	1.459

FEDERACIÓN DE CAJAS DE AHORROS VASCAS

Domicilio social: *San Antonio, 2 - 1.º, 01005 VITORIA*
Número de Teléfono: (945) 14.22.02

Presidente: **D. José Ignacio Berroeta Echevarría**
Presidente de
BILBAO BIZKAIA KUTXA

Vocales: **D. Fernando Spagnolo de la Torre**
Presidente de la
Caja de Ahorros y Monte de Piedad de **GIPUZKOA Y SAN SEBASTIAN**

D. Juan M.ª Urdangarin Berriotxo
Presidente de la
Caja de Ahorros de **VITORIA Y ALAVA**

D. Gabriel Astiz Ibarretxe
Director General de la
BILBAO BIZKAIA KUTXA

D. Manfred Nolte Aramburu
Director General de la
BILBAO BIZKAIA KUTXA

D. Luis Allafior Aiguaran
Director General de la
Caja de Ahorros y Monte de Piedad de **GIPUZKOA Y SAN SEBASTIAN**

D. Xabier Alkorta Andonegi
Director General de la
Caja de Ahorros y Monte de Piedad de **GIPUZKOA Y SAN SEBASTIAN**

D. José Luis Arriba Urrutia
Director General de la
Caja de Ahorros de **VITORIA Y ALAVA**

*Secretario General
Técnico:*

D. Pedro Martínez de Alegría Pinedo

CAJAS DE AHORROS QUE AGRUPA

BILBAO BIZKAIA KUTXA

Caja de Ahorros y Monte de Piedad de **GIPUZKOA Y SAN SEBASTIAN**

Caja de Ahorros de **VITORIA y ALAVA**

BALANCE DE SITUACIÓN (Mill. de ptas.)

	1995	1996
ACTIVO		
1. CAJA Y DEPÓSITOS EN BANCOS CENTRALES	42.809	27.060
1.1. Caja	13.320	15.919
1.2. Banco de España	29.488	11.140
1.3. Otros bancos centrales	1	1
2. DEUDAS DEL ESTADO	763.948	887.437
3. ENTIDADES DE CRÉDITO	587.214	437.282
3.1. A la vista	6.429	9.404
3.2. Otros créditos	580.785	427.878
4. CRÉDITOS SOBRE CLIENTES	1.212.263	1.349.894
5. OBLIGACIONES Y OTROS VALORES DE RENTA FIJA	96.219	127.167
5.1. De emisión pública	47.951	47.892
5.2. Otros emisores	48.268	79.275
<i>Pro-memoria: Títulos propios</i>	—	—
6. ACCIONES Y OTROS TÍTULOS DE RENTA VARIABLE	37.275	58.207
7. PARTICIPACIONES	22.578	24.351
7.1. En entidades de crédito	312	1.085
7.2. Otras participaciones	22.266	23.266
8. PARTICIPACIONES EN EMPRESAS DEL GRUPO	7.093	7.919
8.1. En entidades de crédito	1.722	2.084
8.2. Otras	5.371	5.835
9. ACTIVOS INMATERIALES	3	2
9.1. Gastos de constitución y de primer establecimiento	3	2
9.2. Otros gastos amortizables	—	—
10. ACTIVOS MATERIALES	112.671	121.519
10.1. Terrenos y edificios de uso propio	51.767	58.341
10.2. Otros inmuebles	42.058	44.554
10.3. Mobiliario, instalaciones y otros	18.846	18.624
11. CAPITAL SUSCRITO NO DESEMBOLSADO	—	—
11.1. Dividendos pasivos reclamados no desembolsados	—	—
11.2. Resto	—	—
12. ACCIONES PROPIAS	—	—
<i>Pro-memoria: Nominal</i>	—	—
13. OTROS ACTIVOS	16.814	20.565
14. CUENTAS DE PERIODIFICACIÓN	44.422	46.222
15. PÉRDIDAS DEL EJERCICIO	—	—
TOTAL ACTIVO	2.943.309	3.107.625
PASIVO		
1. ENTIDADES DE CRÉDITO	117.940	95.568
1.1. A la vista	7.062	2.974
1.2. A plazo o con preaviso	110.878	92.594
2. DÉBITOS A CLIENTES	2.453.771	2.599.980
2.1. Depósitos de ahorro	1.674.656	1.695.198
2.1.1. A la vista	781.440	836.984
2.1.2. A plazo	893.216	858.214
2.2. Otros débitos	779.115	904.782
2.2.1. A la vista	2.726	2.566
2.2.2. A plazo	776.389	902.216
3. DÉBITOS REPRESENTADOS POR VALORES NEGOCIABLES	7.000	6.000
3.1. Bonos y obligaciones en circulación	7.000	6.000
3.2. Pagarés y otros valores	—	—
4. OTROS PASIVOS	25.735	34.204
5. CUENTAS DE PERIODIFICACIÓN	61.812	60.068
6. PROVISIONES PARA RIESGOS Y CARGAS	21.012	15.095
6.1. Fondo de pensionistas	3.287	3.281
6.2. Provisión para impuestos	137	—
6.3. Otras provisiones	17.588	11.814
6 bis. FONDO PARA RIESGOS BANCARIOS GENERALES	156	156
7. BENEFICIOS DEL EJERCICIO	30.399	35.091
8. PASIVOS SUBORDINADOS	4.882	6.644
9. CAPITAL SUSCRITO	30.003	30.003
10. PRIMAS DE EMISIÓN	—	—
11. RESERVAS	183.871	211.275
12. RESERVAS DE REVALORIZACIÓN	6.728	13.541
13. RESULTADOS DE EJERCICIOS ANTERIORES	—	—
TOTAL PASIVO	2.943.309	3.107.625
CUENTAS DE ORDEN		
1. PASIVOS CONTINGENTES	111.775	114.979
1.1. Redescuentos, endosos y aceptaciones	—	—
1.2. Activos afectos a diversas obligaciones	25	39
1.3. Fianzas, avales y cauciones	98.551	111.637
1.4. Otros pasivos contingentes	13.199	3.303
2. COMPROMISOS	269.018	304.868
2.1. Cesiones temporales con opción de recompra	—	—
2.2. Disponibles por terceros	253.665	291.944
2.3. Otros compromisos	15.353	12.924

FEDERACIÓN DE CAJAS DE AHORROS VASCAS

CUENTA DE PÉRDIDAS Y GANANCIAS (Mill. de ptas.)

	1995	1996
1. Intereses y rendimientos asimilados	251.311	249.206
De los que: cartera de renta fija	79.758	80.018
2. Intereses y cargas asimiladas	157.537	157.199
3. Rendimiento de la cartera de renta variable	5.189	5.489
3.1. De acciones y otros títulos de renta variable	1.302	2.427
3.2. De participaciones	1.494	1.539
3.3. De participaciones en el grupo	2.393	1.523
A) MARGEN DE INTERMEDIACIÓN	98.963	97.496
4. Comisiones percibidas	12.044	14.241
5. Comisiones pagadas	3.061	3.416
6. Resultados de operaciones financieras	2.463	6.576
B) MARGEN ORDINARIO	110.409	114.897
7. Otros productos de explotación	739	725
8. Gastos generales de administración	55.723	55.312
8.1. Gastos de personal	40.507	39.700
De los que: sueldos y salarios	32.085	32.500
cargas sociales	5.408	5.625
De las que: pensiones	112	197
8.2. Otros gastos administrativos	15.216	15.612
9. Amortización y saneamiento de activos materiales e inmateriales	8.262	8.042
10. Otras cargas de explotación	799	577
C) MARGEN DE EXPLOTACIÓN	46.364	51.691
15. Amortización y provisiones para insolvencias (neto)	7.725	3.534
16. Saneamiento de inmovilizaciones financieras (neto)	781	469
17. Dotación al Fondo para riesgos bancarios generales	—	—
18. Beneficios extraordinarios	6.773	5.378
19. Quebrantos extraordinarios	6.781	8.922
D) RESULTADO ANTES DE IMPUESTOS	37.850	44.144
20. Impuesto sobre beneficios	7.451	9.053
E) RESULTADO DEL EJERCICIO	30.399	35.091

APLICACIÓN DEL BENEFICIO (Mill. de ptas.)

	1995	1996
— A Impuesto de Sociedades	7.451	9.053
— A Reservas	22.249	26.061
— A Dotación Obra Social	8.150	9.030
TOTAL	37.850	44.144

GASTO EN OBRA SOCIAL (Mill. de ptas)

	1995	1996
Área Cultural	2.039,2	2.804,4
Área Docente	3.919,4	3.931,8
Área Sanitaria.....	2.287,8	2.460,7
Área Asistencial.....	3.328,5	3.854,6
Área de Investigación	120,3	115,9
TOTAL	11.695,2	13.167,4

NÚMERO DE CUENTAS

De Préstamos y Créditos:

	1995	1996
Vivienda y Const.	131.793	130.819
Agricultura	2.578	2.522
Industria	97.532	67.287
Comercio	39.981	40.437
Servicios.....	14.033	14.039
Partic. y varios	268.743	287.891
Sin clasificar	36.659	27.011
TOTAL.....	591.319	570.006

De Acreedores

	1995	1996
Sector Público.....	4.642	4.720
Sector Privado.....	2.563.727	2.465.289
— Ctas.Ctes.	341.600	323.812
— Ahorro.....	1.703.084	1.703.638
— A Plazo.....	519.043	437.839
No Residentes.....	6.188	9.729
TOTAL.....	2.574.557	2.479.738

NÚMERO DE EMPLEADOS POR CATEGORIAS LABORALES

	1995	1996
De Administración y Gestión.....	3.995	4.031
	1995	1996
Jefes	1.378	1.366
Oficiales	2.315	2.412
Auxiliares	302	253
Titulados	24	21
Informática	216	216
Ayudantes de Ahorro	—	—
Otros	151	145
TOTAL ACTIVIDADES ORDINARIAS Y ATÍPICAS.....	4.386	4.413
Personal OS	44	44
TOTAL	4.430	4.457
Hombres	3.187	3.162
Mujeres.....	1.243	1.295

NÚMERO DE CAJEROS AUTOMÁTICOS: 899

NÚMERO DE OFICINAS OPERATIVAS: 564

NÚMERO DE TARJETAS EMITIDAS: 1.109.976

OPERACIONES DEL MONTE DE PIEDAD DURANTE EL EJERCICIO 1996

	Número	Millones de pesetas
Préstamos concedidos.....	7.801	417
Préstamos desempeñados y ventas en subastas.....	7.490	429
Préstamos vigentes a 31 de diciembre de 1996.....	8.331	481

CAJAS DE AHORROS CONFEDERADAS

BALANCE DE SITUACIÓN (Mill. de ptas.)

	1995	1996
ACTIVO		
1. CAJA Y DEPÓSITOS EN BANCOS CENTRALES	655.783	662.405
1.1. Caja	297.015	340.391
1.2. Banco de España	356.835	320.358
1.3. Otros bancos centrales.....	1.933	1.656
2. DEUDAS DEL ESTADO	7.519.734	8.058.260
3. ENTIDADES DE CRÉDITO	8.289.175	8.857.942
3.1. A la vista	427.269	378.148
3.2. Otros créditos	7.861.906	8.479.794
4. CRÉDITOS SOBRE CLIENTES.....	18.602.410	20.744.047
5. OBLIGACIONES Y OTROS VALORES DE RENTA FIJA.....	1.346.771	1.348.846
5.1. De emisión pública	249.078	296.364
5.2. Otros emisores	1.097.693	1.052.482
<i>Pro-memoria: Títulos propios</i>	6.373	3.189
6. ACCIONES Y OTROS TÍTULOS DE RENTA VARIABLE	235.643	336.215
7. PARTICIPACIONES	205.793	369.955
7.1. En entidades de crédito.....	15.655	22.863
7.2. Otras participaciones	190.138	347.092
8. PARTICIPACIONES EN EMPRESAS DEL GRUPO	504.650	498.908
8.1. En entidades de crédito.....	119.617	107.838
8.2. Otras.....	385.033	391.070
9. ACTIVOS INMATERIALES.....	10.152	17.047
9.1. Gastos de constitución y de primer establecimiento	3	2
9.2. Otros gastos amortizables.....	10.149	17.045
10. ACTIVOS MATERIALES	1.338.840	1.521.790
10.1. Terrenos y edificios de uso propio	566.819	649.705
10.2. Otros inmuebles	400.505	437.407
10.3. Mobiliario, instalaciones y otros.....	371.516	434.678
11. CAPITAL SUSCRITO NO DESEMBOLSADO	—	—
11.1. Dividendos pasivos reclamados no desembolsados	—	—
11.2. Resto	—	—
12. ACCIONES PROPIAS.....	—	—
<i>Pro-memoria: Nominal</i>	—	—
13. OTROS ACTIVOS	289.734	301.999
14. CUENTAS DE PERIODIFICACIÓN	493.602	483.811
15. PÉRDIDAS DEL EJERCICIO	—	—
TOTAL ACTIVO	39.492.287	43.201.225
PASIVO		
1. ENTIDADES DE CRÉDITO	4.573.316	4.826.369
1.1. A la vista	266.933	203.308
1.2. A plazo o con preaviso	4.306.383	4.623.061
2. DÉBITOS A CLIENTES	30.310.745	33.185.708
2.1. Depósitos de ahorro	24.745.926	26.490.397
2.1.1. A la vista	11.121.683	12.106.276
2.1.2. A plazo	13.624.243	14.384.121
2.2. Otros débitos	5.564.819	6.695.311
2.2.1. A la vista	150.125	108.754
2.2.2. A plazo	5.414.694	6.586.557
3. DÉBITOS REPRESENTADOS POR VALORES NEGOCIABLES	694.177	805.986
3.1. Bonos y obligaciones en circulación	689.850	756.936
3.2. Pagarés y otros valores	4.327	49.050
4. OTROS PASIVOS	307.655	412.073
5. CUENTAS DE PERIODIFICACIÓN	605.362	560.169
6. PROVISIONES PARA RIESGOS Y CARGAS.....	423.740	425.973
6.1. Fondo de pensionistas	191.648	214.047
6.2. Provisión para impuestos	17.228	19.474
6.3. Otras provisiones	214.864	192.452
6 bis. FONDO PARA RIESGOS BANCARIOS GENERALES.....	13.448	16.063
7. BENEFICIOS DEL EJERCICIO	281.447	332.677
8. PASIVOS SUBORDINADOS	245.260	272.622
9. CAPITAL SUSCRITO	36.972	36.972
10. PRIMAS DE EMISIÓN	—	—
11. RESERVAS	1.945.359	2.198.601
12. RESERVAS DE REVALORIZACIÓN.....	54.777	127.983
13. RESULTADOS DE EJERCICIOS ANTERIORES	29	29
TOTAL PASIVO.....	39.492.287	43.201.225
CUENTAS DE ORDEN		
1. PASIVOS CONTINGENTES	1.041.434	1.316.906
1.1. Redescuentos, endosos y aceptaciones	324	—
1.2. Activos afectos a diversas obligaciones.....	8.128	21.746
1.3. Fianzas, avales y cauciones.....	969.011	1.225.723
1.4. Otros pasivos contingentes	63.971	63.437
2. COMPROMISOS	4.034.510	4.533.958
2.1. Cesiones temporales con opción de recompra	—	—
2.2. Disponibles por terceros.....	3.924.737	4.448.738
2.3. Otros compromisos.....	109.773	85.220

CUENTA DE PÉRDIDAS Y GANANCIAS (Mill. de ptas.)

	1995	1996
1. Intereses y rendimientos asimilados	3.360.500	3.479.587
De los que: cartera de renta fija	784.314	809.651
2. Intereses y cargas asimiladas	2.080.007	2.151.938
3. Rendimiento de la cartera de renta variable	39.842	58.574
3.1. De acciones y otros títulos de renta variable	7.723	8.504
3.2. De participaciones	7.911	15.149
3.3. De participaciones en el grupo	24.208	34.921
A) MARGEN DE INTERMEDIACIÓN	1.320.335	1.386.221
4. Comisiones percibidas	219.912	251.315
5. Comisiones pagadas	35.912	41.104
6. Resultados de operaciones financieras	33.997	87.096
B) MARGEN ORDINARIO	1.538.332	1.683.528
7. Otros productos de explotación	10.036	10.170
8. Gastos generales de administración	871.485	921.808
8.1. Gastos de personal	598.825	629.206
De los que: sueldos y salarios	464.195	491.848
cargas sociales	111.632	111.880
De las que: pensiones	18.827	14.454
8.2. Otros gastos administrativos	272.660	292.602
9. Amortización y saneamiento de activos materiales e inmatrimoniales	106.237	110.826
10. Otras cargas de explotación	10.601	6.460
C) MARGEN DE EXPLOTACIÓN	560.045	654.606
15. Amortización y provisiones para insolvencias (neto)	190.331	164.374
16. Saneamiento de inmovilizaciones financieras (neto)	17.180	20.225
17. Dotación al Fondo para riesgos bancarios generales	2.617	2.312
18. Beneficios extraordinarios	101.979	93.021
19. Quebrantos extraordinarios	80.572	120.440
D) RESULTADO ANTES DE IMPUESTOS	371.324	440.273
20. Impuesto sobre beneficios	89.877	107.596
E) RESULTADO DEL EJERCICIO	281.447	332.677

APLICACIÓN DEL BENEFICIO (Mill. de ptas.)

	1995	1996
— A Impuesto de Sociedades	89.877	107.918
— A Reservas	212.115	246.474
— A Dotación Obra Social	68.832	85.665
— A otros fines	500	538
TOTAL	371.324	440.595 (*)

(*) La diferencia de 322 millones con los beneficios de la Cuenta de Pérdidas y Ganancias se debe a ajustes en Caja España.

GASTO EN OBRA SOCIAL (Mill. de ptas)

	1995	1996
Área Cultural	36.290,7	38.930,2
Área Docente	17.550,5	18.457,9
Área Sanitaria.....	3.484,4	3.368,5
Área Asistencial.....	20.650,7	20.998,3
Área de Investigación	2.095,0	2.374,0
TOTAL	80.071,3	84.128,9

NÚMERO DE CUENTAS**De Préstamos y Créditos:**

	1995	1996
Vivienda y Const.	2.538.245	2.560.567
Agricultura	191.305	228.876
Industria	536.597	500.413
Comercio	606.207	590.139
Servicios.....	409.481	458.718
Partic. y varios	3.656.575	3.881.034
Sin clasificar	1.855.952	1.582.905
TOTAL.....	9.794.362	9.802.652

De Acreedores

	1995	1996
Sector Público.....	83.518	90.173
Sector Privado.....	42.470.040	42.933.843
— Ctas. Ctes.	7.972.200	7.889.029
— Ahorro	28.148.102	28.820.057
— A Plazo	6.349.738	6.224.757
No Residentes.....	396.657	451.557
TOTAL.....	42.950.215	43.475.573

NÚMERO DE EMPLEADOS POR CATEGORIAS LABORALES

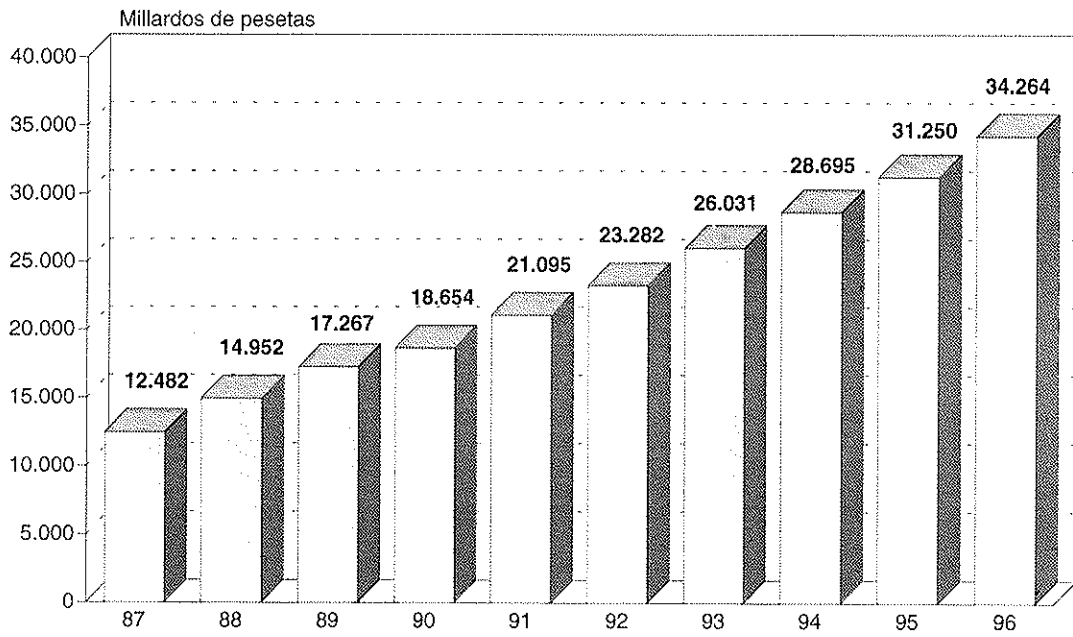
	1995	1996
De Administración y Gestión.....	76.098	79.367
	1995	1996
Jefes	21.518	23.071
Oficiales	34.147	35.050
Auxiliares	20.433	21.246
Titulados	917	912
Informática	2.658	2.599
Ayudantes de Ahorro	1.427	1.321
Otros	2.390	2.483
TOTAL ACTIVIDADES ORDINARIAS Y ATÍPICAS.....	83.490	86.682
Personal OS.....	1.376	1.378
TOTAL	84.866	88.060
Hombres	62.197	63.912
Mujeres.....	22.669	24.148

NÚMERO DE CAJEROS AUTOMÁTICOS: 16.548**NÚMERO DE OFICINAS OPERATIVAS:** 15.874**NÚMERO DE TARJETAS EMITIDAS:** 16.017.082**OPERACIONES DEL MONTE DE PIEDAD DURANTE EL EJERCICIO 1996**

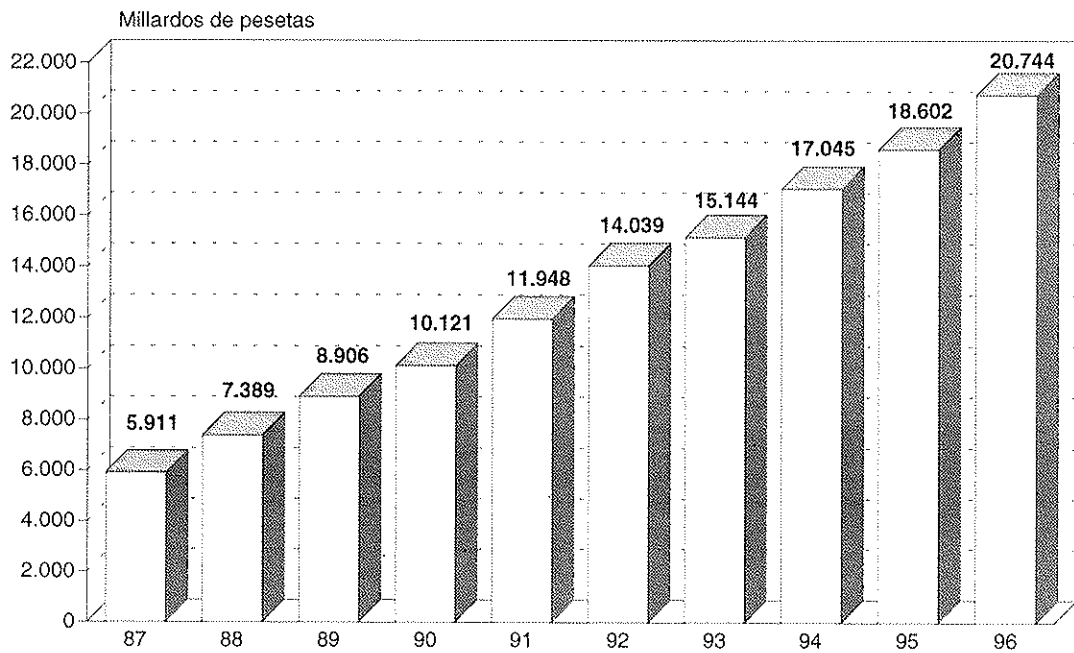
	Número	Millones de pesetas
Préstamos concedidos.....	355.653	18.412
Préstamos desempeñados y ventas en subastas.....	354.520	17.564
Préstamos vigentes a 31 de diciembre de 1996.....	405.157	21.013

**CUADROS ESTADÍSTICOS
Y GRÁFICOS**

EVOLUCIÓN DE LOS RECURSOS AJENOS



EVOLUCIÓN DE LAS INVERSIONES CREDITICIAS



APLICACIÓN DEL BENEFICIO NETO

(En millones de pts.)

CONCEPTOS	1987	1988	1989	1990	1991	1992	1993	1994	1994	1994	1996
A Impuestos sobre sociedades	35.845	24.404	54.346	61.123	67.098	68.224	75.800	71.899	71.899	89.877	107.918
A Reservas	108.969	71.996	110.792	102.869	148.981	166.509	166.458	185.953	185.953	212.115	246.474
A Dotación Obra Benéfico Social ...	35.280	40.355	48.392	46.914	49.842	51.013	62.215	59.161	59.161	68.832	85.665
A otros fondos especiales	—	—	1.066	1.496	6.799	1.231	550	499	499	500	538
TOTAL	180.094	136.755	214.596	212.402	272.720	286.977	305.023	317.512	317.512	371.324	440.595
% de distribución sobre el total											
A Impuestos sobre sociedades	19,90	17,84	25,32	28,78	24,60	23,77	24,85	22,64	22,64	24,20	24,50
A Reservas	60,51	52,65	51,63	48,43	54,63	58,02	54,57	58,57	58,57	57,12	55,94
A Dotación Obra Benéfico Social ...	19,59	29,51	22,55	22,09	18,28	17,78	20,40	18,63	18,63	18,54	19,44
A otros fondos especiales	—	—	0,50	0,70	2,49	0,43	0,18	0,16	0,16	0,14	0,12
TOTAL	100,00	100,00	100,00	100,00	100,00	100,00	100,00	100,00	100,00	100,00	100,00

NÚMERO DE IMPOSITORES

AÑO	SECTOR PÚBLICO	SECTOR PRIVADO						TOTAL ACREEDORES
		TOTAL	CUENTAS CORRIENTES	CUENTAS DE AHORRO	IMPOSICIONES A PLAZO	NO RESIDENTES	TOTAL	
1986		44.804.502	7.735.046	31.433.427	5.636.029	247.346	45.107.407	
1987		44.443.159	7.963.857	31.030.979	5.448.323	249.558	44.754.265	
1988		45.021.766	8.320.216	31.298.447	5.403.103	281.338	45.368.290	
1989		47.364.496	8.966.977	32.262.669	6.134.850	361.125	47.790.074	
1990		46.483.699	8.999.779	31.836.645	5.647.275	348.414	46.896.946	
1991		42.306.114	7.462.803	27.021.282	7.822.029	461.544	42.899.783	
1992		44.816.963	8.461.827	30.249.764	6.105.372	355.703	45.251.616	
1993		43.363.583	8.169.594	28.949.247	6.244.742	380.632	43.824.171	
1994		42.932.162	7.995.970	28.783.752	6.152.440	384.114	43.396.654	
1995		42.470.040	7.972.200	28.148.102	6.349.738	396.657	42.950.215	
1996		42.933.843	7.889.029	28.820.057	6.224.757	451.557	43.475.573	

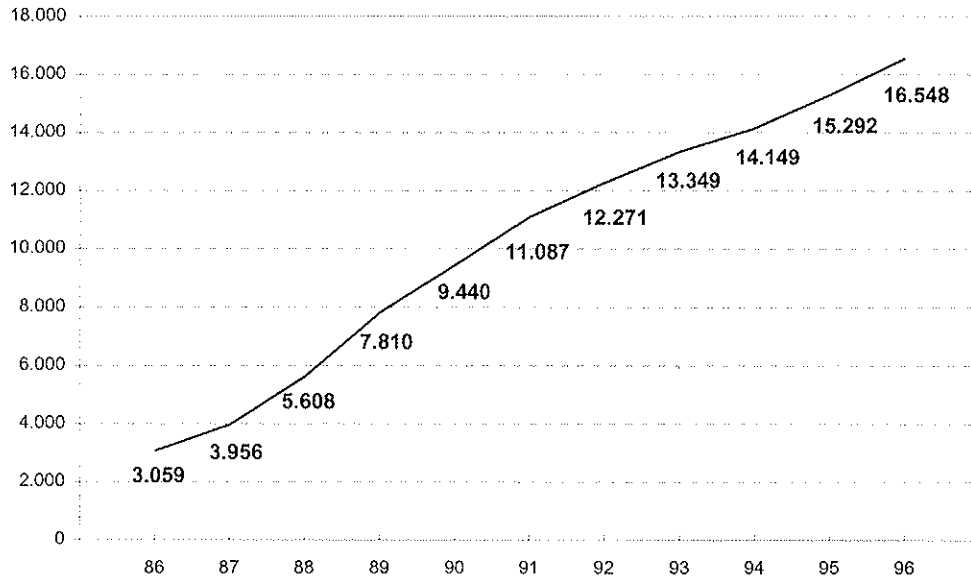
**DATOS BASICOS DE LA RED 6000
CAJAS DE AHORROS**

EVOLUCION			
Años	Total Tarjetas (Millones)	Tarjetas 6000 (Millones)	Número de Cajeros
1986	5,8	4,9	3.059
1987	7,4	6,3	3.956
1988	9,1	7,9	5.608
1989	11,0	9,5	7.810
1990	12,4	10,6	9.440
1991	13,8	11,6	11.087
1992	14,6	12,2	12.271
1993	15,4	12,6	13.349
1994	15,2	10,6	14.149
1995	15,4	8,7	15.292
1996	16,0	8,8	16.548

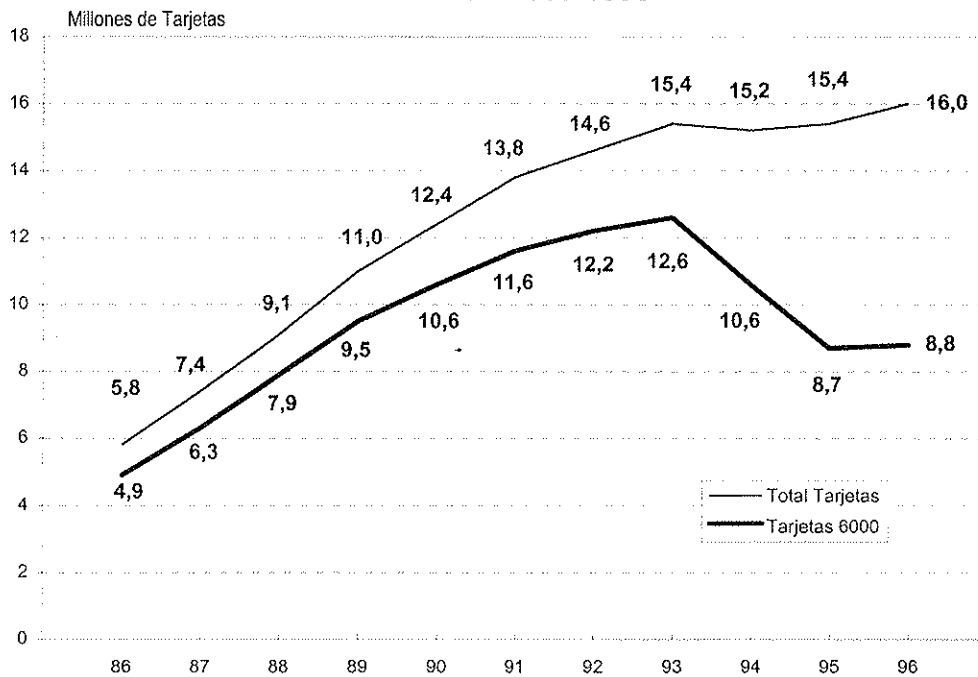
**OPERACIONES REALIZADAS CON LAS
TARJETAS EMITIDAS POR LAS CAJAS DE AHORROS**

	Reintegros en Cajeros	Operaciones en Oficinas	Ventas en Comercios	TOTAL
Número de Operaciones <i>(en millones)</i> ...	328	1	129	458
Volumen <i>(en millardos de pesetas)</i>	4.203	62	903	5.168

NÚMERO DE CAJEROS AUTOMÁTICOS EVOLUCIÓN 1986-1996



NÚMERO DE TARJETAS EVOLUCIÓN 1986-1996



**NUMERO DE CAJEROS AUTOMÁTICOS AL 31 DE DICIEMBRE (*)
DE CADA UNO DE LOS AÑOS INDICADOS**

CAJAS DE AHORROS	1987	1988	1989	1990	1991	1992	1993	1994	1995	1996
C.A. del MEDITERRÁNEO	204	274	400	542	600	624	626	626	635	672
C.A. y M.P. de ÁVILA	11	10	22	23	28	33	33	38	41	53
M.P. y C. General de A. de BADAJOZ	7	21	37	50	60	81	100	114	140	159
C.A. y Pensiones de BARCELONA	1.032	1.546	2.242	2.681	2.752	2.830	3.048	3.104	3.319	4.255
C.A. de CATALUÑA	76	192	278	453	547	704	751	798	830	871
BILBAO BIZKAIA KUTXA	242	318	399	404	458	468	481	493	504	512
C.A. y M.P. del C.C.O. de BURGOS	35	36	45	46	57	61	68	74	87	99
C.A. Municipal de BURGOS	31	30	45	47	47	66	68	70	73	80
C.A. y M.P. de EXTREMADURA	19	20	25	26	28	37	53	70	89	111
C.A. y Préstamos de CARLET	3	5	5	5	5	5	6	6	6	7
C.A. y M.P. de CÓRDOBA. CajaSur	66	74	87	104	124	157	172	196	212	245
C.A. de GALICIA	90	122	149	219	289	321	348	358	397	433
C.A. de CASTILLA LA MANCHA	50	84	104	119	156	198	192	199	217	225
C.E. de GIRONA	89	93	99	105	117	119	129	140	149	155
C. General de A. GRANADA	45	74	91	116	122	137	181	192	214	290
C.A. Provincial de GUADALAJARA	3	6	9	11	17	20	22	30	34	35
C. Provincial de A. de JAÉN	1	2	3	7	8	8	8	8	8	13
CAJA ESPAÑA de Inversiones, C.A. y M.P.	60	91	106	142	157	181	212	223	288	310
C.A. de LA RIOJA	15	15	18	22	25	26	29	36	42	45
C.A. y M.P. de MADRID	450	510	705	831	1.555	1.798	1.919	2.024	2.177	1.610
UNICAJA	145	191	271	325	359	365	418	467	529	591
C.A. Comarcal de MANILLEU	14	23	27	32	37	40	51	56	67	68
C.E. de MANRESA	16	32	43	59	87	98	108	110	112	113
C.E. LAIETANA	27	58	85	88	93	98	110	118	127	140
C.A. de MURCIA	53	80	96	101	120	127	145	167	180	198
C.A. y M.P. de ONTINYENT	9	11	14	15	17	17	27	23	25	29
C.A. Provincial de ORENSE	—	19	22	23	26	42	46	50	58	65
C.A. de ASTURIAS	56	58	62	76	99	113	127	138	154	159

CAJAS DE AHORROS	1987	1988	1989	1990	1991	1992	1993	1994	1995	1996
C.A. y M.P. de las BALEARES.....	54	58	60	117	134	175	188	197	207	225
C. Insular de A. de CANARIAS.....	50	74	102	108	117	124	141	165	183	196
C.A. y M.P. Municipal de PAMPLONA.....	35	46	51	54	57	60	68	95	110	112
C.A. de NAVARRA.....	93	104	112	127	146	157	169	182	188	208
C.A. de POLLENÇA.....	3	4	4	5	5	5	7	8	8	9
C.A. Provincial de PONTEVEDRA.....	27	29	42	53	66	69	73	77	80	82
C.E. de SABADELL.....	33	44	88	94	103	143	165	190	203	221
C.A. de SALAMANCA y SORIA.....	40	46	72	89	106	115	130	149	174	195
C.A. y M.P. de GIPÚZKOA y SAN SEBASTIÁN.....	111	139	192	198	183	197	230	237	244	260
C. General de A. de CANARIAS.....	67	69	80	90	97	98	119	123	134	151
C.A. de SANTANDER y CANTABRIA.....	13	48	53	63	74	83	93	120	128	145
C.A. y M.P. de SEGOVIA.....	16	17	20	37	44	44	76	78	77	77
M.P. y C.A. de HUELVA y SEVILLA.....	68	91	123	170	202	221	232	244	263	302
CAJA SAN FERNANDO de SEVILLA y JEREZ.....	57	91	125	162	203	237	261	268	272	282
C.E. de TARRAGONA.....	34	36	63	105	115	130	139	152	217	256
C.E. de TERRASSA.....	27	47	75	101	99	148	161	171	184	192
C.A. de Valencia, Castellón y Alicante. BANCAJA.....	72	259	436	456	478	502	512	555	594	627
C.A. Municipal de VIGO - CAIXAVIGO.....	37	51	107	117	128	131	133	146	148	156
C.E. del PENEDES.....	50	86	163	198	251	285	321	352	383	426
C.A. de VITORIA y ÁLAVA.....	47	51	55	56	58	106	109	110	115	127
C.A. y M.P. de ZARAGOZA, Aragón y Rioja - IBERCAJA ...	106	145	207	251	303	332	387	436	487	570
C.A. de la INMACULADA DE ARAGÓN.....	65	75	88	114	125	132	154	163	173	180
C.E.C.A.....	2	3	3	3	3	3	3	3	6	6
TOTAL.....	3.956	5.608	7.810	9.440	11.087	12.271	13.349	14.149	15.292	16.548

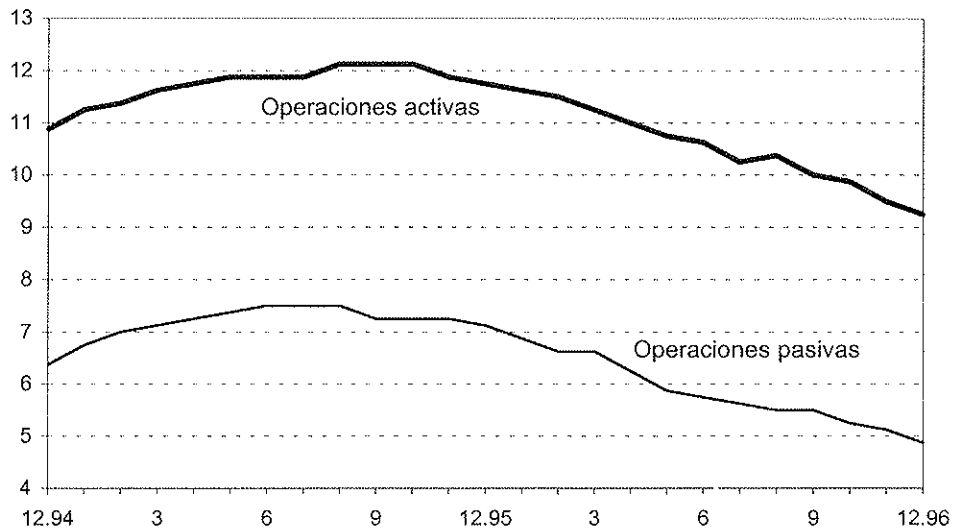
(*) En aquellas Cajas que se han dado procesos de fusión o absorción, el número de cajeros corresponde en cada año, al conjunto de la suma de todas y cada una de ellas.

NÚMERO DE EMPLEADOS POR CATEGORIAS LABORALES

	1987	1988	1989	1990	1991	1992	1993	1994	1995	1996
Jefes.....	10.833	12.221	13.535	14.360	15.391	17.275	18.494	20.377	21.518	23.071
Oficiales.....	33.300	34.201	35.351	36.299	36.645	35.786	34.923	34.825	34.147	35.050
Auxiliares.....	13.067	14.505	16.952	17.186	17.960	19.064	18.989	19.903	20.433	21.246
De administración y gestión.....	57.200	60.927	65.838	67.845	69.996	72.125	72.406	75.105	76.098	79.367
Titulados.....	535	560	567	652	610	671	724	756	917	912
Informática.....	2.277	2.410	2.728	2.855	2.834	2.906	2.956	2.639	2.658	2.599
Ayudantes de ahorro.....	3.589	3.616	3.561	3.572	3.199	2.893	2.552	1.557	1.427	1.321
Otros.....	2.887	3.077	2.266	1.954	2.263	3.437	3.039	2.785	2.390	2.483
Total actividades ordinarias y atípicas.....						82.032	81.677	82.842	83.490	86.682
Personal O.B.S.....						965	1.672	1.710	1.376	1.378
TOTAL.....	66.488	70.590	74.960	76.878	78.902	82.997	83.349	84.552	84.866	88.060
Hombres.....	53.956	56.035	59.099	59.697	60.224	62.080	61.844	62.372	62.197	63.912
Mujeres.....	12.532	14.555	15.861	17.181	18.678	20.917	21.505	22.180	22.669	24.148

TIPOS DE INTERÉS DE REFERENCIA

		ACTIVO	PASIVO
1995	Enero	11,250	6,750
	Febrero	11,375	7,000
	Marzo.....	11,625	7,125
	Abril	11,750	7,250
	Mayo.....	11,875	7,375
	Junio.....	11,875	7,500
	Julio	11,875	7,500
	Agosto	12,125	7,500
	Septiembre.....	12,125	7,250
	Octubre.....	12,125	7,250
	Noviembre.....	11,875	7,250
	Diciembre.....	11,750	7,125
1996	Enero	11,625	6,875
	Febrero	11,500	6,625
	Marzo.....	11,250	6,625
	Abril	11,000	6,250
	Mayo.....	10,750	5,875
	Junio.....	10,625	5,750
	Julio	10,250	5,625
	Agosto	10,375	5,500
	Septiembre.....	10,000	5,500
	Octubre.....	9,875	5,250
	Noviembre.....	9,500	5,125
	Diciembre.....	9,250	4,875



CAJAS DE AHORROS CONFEDERADAS EXISTENTES A 31-12-75

Caja de Ahorros Provincial de Albacete
Monte de Piedad y Caja de Ahorros de Alcoy
Caja de Ahorros de Alhama de Murcia
Caja de Ahorros del Sureste de España, Alicante
Caja de Ahorros Provincial de Alicante
Monte de Piedad y Caja de Ahorros de Almería
Caja de Ahorros y Préstamos de Antequera
Caja Central de Ahorros y Préstamos de Ávila
Caja General de Ahorros y Monte de Piedad de Ávila
Monte de Piedad y Caja General de Ahorros de Badajoz
Caja de Ahorros y Monte de Piedad de Barcelona
Caja de Pensiones para la Vejez y de Ahorros de Cataluña y Baleares, Barcelona
Caja de Ahorros Provincial de la Diputación de Barcelona
Caja de Ahorros "Sagrada Familia", Barcelona
Caja de Ahorros y Monte de Piedad Municipal de Bilbao
Caja de Ahorros Vizcaina, Bilbao
Caja de Ahorros y Monte de Piedad del Círculo Católico de Obreros de Burgos
Caja de Ahorros Municipal de Burgos
Caja de Ahorros y Monte de Piedad de Cáceres
Caja de Ahorros y Monte de Piedad de Cádiz
Caja de Ahorros y Préstamos de Carlet
Caja General de Ahorros y Monte de Piedad de Castellón
Caja de Ahorros y Monte de Piedad de Ceuta
Monte de Piedad y Caja de Ahorros de Córdoba
Caja Provincial de Ahorros de Córdoba
Caja de Ahorros - Monte de Piedad de La Coruña y Lugo
Caja de Ahorros de Nuestra Señora de los Dolores, Crevillente
Caja Provincial de Ahorros de Cuenca
Caja General de Ahorros y Monte de Piedad de El Ferrol del Caudillo
Caja de Ahorros Provincial de la Diputación de Gerona
Caja General de Ahorros y Monte de Piedad de Granada
Caja de Ahorros Provincial de Granada
Caja de Ahorro Provincial de Guadalajara
Caja Provincial de Ahorros y Monte de Piedad de Huelva
Caja de Ahorros y Monte de Piedad de Jerez de la Frontera
Caja de Ahorros y Monte de Piedad de León
Caja de Ahorros y Monte de Piedad de Lérida
Caja Provincial de Ahorros de Logroño
Caja de Ahorros Provincial de Lugo
Caja de Ahorros y Monte de Piedad de Madrid
Caja de Ahorros Provincial de Málaga
Caja de Ahorros de Manlleu
Caja de Ahorros de Manresa
Caja de Ahorros y Monte de Piedad de Mataró
Caja de Ahorros Provincial de Murcia
Caja de Ahorros de Novelda
Caja de Ahorros y Monte de Piedad de Onteniente
Caja de Ahorros Provincial de Orense
Caja de Ahorros de Nuestra Señora de Monserrate, Orihuela
Caja de Ahorros de Asturias, Oviedo
Caja de Ahorros y Monte de Piedad de Palencia
Caja de Ahorros y Préstamos de Palencia
Caja de Ahorro y Monte de Piedad de las Baleares, Palma de Mallorca
Caja Insular de Ahorros y Monte de Piedad de Gran Canaria, Las Palmas
Caja de Ahorros y Monte de Piedad Municipal de Pamplona

Caja de Ahorros de Navarra, Pamplona
 Caja de Ahorros y Monte de Piedad de Plasencia
 Caja de Ahorros y Monte de Piedad de Pollensa
 Caja de Ahorros Provincial de Pontevedra
 Monte de Piedad y Caja de Ahorros de Ronda
 Caja de Ahorros de Sabadell
 Caja de Ahorros y Monte de Piedad de Salamanca
 Caja de Ahorros y Monte de Piedad Municipal de San Sebastián
 Caja de Ahorros Provincial de Guipuzcoa, San Sebastián
 Caja de Ahorros Insular de la Palma, Santa Cruz de la Palma
 Caja General de Ahorros y Monte de Piedad de Santa Cruz de Tenerife
 Caja de Ahorros de Santander
 Caja de Ahorros - Monte de Piedad de Santiago
 Caja de Ahorros y Monte de Piedad de Segorbe
 Caja de Ahorros y Monte de Piedad de Segovia
 Monte de Piedad y Caja de Ahorros de Sevilla
 Caja de Ahorros San Fernando, de Sevilla
 Caja General de Ahorros y Préstamos de la Provincia de Soria
 Caja de Ahorros Provincial de la Diputación de Tarragona
 Caja de Ahorros de Tarrasa
 Caja de Ahorro Provincial de Toledo
 Caja General de Ahorros y Monte de Piedad de Torrente
 Caja de Ahorros y Monte de Piedad de Valencia
 Caja de Ahorros Popular de Valladolid
 Caja de Ahorros Provincial de Valladolid
 Caja de Ahorros y Monte de Piedad Municipal de Vigo
 Caja de Ahorros del Panadés, Villafranca del Panadés
 Caja de Ahorros y Monte de Piedad de la Ciudad de Vitoria
 Caja Provincial de Ahorros de Alava, Vitoria
 Caja de Ahorros Provincial de Zamora
 Caja de Ahorros y Monte de Piedad de Zaragoza, Aragón y Rioja
 Caja General de Ahorros de la Inmaculada Concepción, Zaragoza

**VARIACIONES PRODUCIDAS EN EL NUMERO DE CAJAS DE AHORROS DESDE
31-12-75**

Variaciones	CAJAS DE AHORROS
1976 Alta	Caja de Ahorros de Alicante y Murcia
» Bajas	Caja de Ahorros del Sureste de España Fusionada en la Caja de Ahorros de Alicante y Murcia
	Caja de Ahorros de Alcoy Fusionada en la Caja de Ahorros de Alicante y Murcia
	Caja de Ahorros de Novelda Fusionada en la Caja de Ahorros de Alicante y Murcia
	Caja de Ahorros de Nuestra Señora de Monserrate Fusionada en la Caja de Ahorros de Alicante y Murcia
1977 Baja	Caja de Ahorros de Alhama de Murcia Fusionada en la Caja de Ahorros de Alicante y Murcia

Variaciones	CAJAS DE AHORROS
1978 Alta	Caja de Ahorros de Galicia
» Bajas	Caja de Ahorros de La Coruña y Lugo Fusionada en la Caja de Ahorros de Galicia
	Caja General de Ahorros y Monte de Piedad de El Ferrol del Caudillo Fusionada en la Caja de Ahorros de Galicia
1979 Bajas	Caja de Ahorros de la Sagrada Familia Fusionada en la Caja de Ahorros y Monte de Piedad de Barcelona
	Caja de Ahorros y Monte de Piedad de Lérida Fusionada en la Caja de Pensiones para la Vejez y de Ahorros de Cataluña y Baleares
1980 Baja	Caja de Ahorro-Monte de Piedad de Santiago de Compostela Fusionada en la Caja de Ahorros de Galicia
1981 Alta	Caja Provincial de Ahorros de Jaén
1982 Baja	Caja de Ahorros Provincial de Lugo Fusionada en la Caja de Ahorros de Galicia
1983 Alta	Caja de Ahorros Provincial de Valencia
1984 Bajas	Caja de Ahorros y Préstamos de Palencia Fusionada en la Caja de Ahorros y Monte de Piedad de Salamanca
	Caja de Ahorros Insular de La Palma Fusionada en la Caja General de Ahorros de Canarias
1985 Alta	Caja de Ahorros y Monte de Piedad de Avila
» Bajas	Caja Central de Ahorros y Préstamos de Avila Fusionada en la Caja de Ahorros y Monte de Piedad de Avila
	Caja General de Ahorros y Monte de Piedad de Avila Fusionada en la Caja de Ahorros y Monte de Piedad de Avila
1988	La Caja de Ahorros de Alicante y Murcia, cambió su denominación por la de Caja de Ahorros del Mediterráneo
1989 Baja	Caja de Ahorros y Monte de Piedad de Segorbe Fusionada en la Caja de Ahorros de Valencia
1990 Alta	Caja Bilbao Bizkaia Kutxa
» Bajas	Caja de Ahorros Municipal de Bilbao Fusionada en la Caja Bilbao Bizkaia Kutxa
	Caja de Ahorros Vizcaína Fusionada en la Caja Bilbao Bizkaia Kutxa
	Caja de Ahorros y Monte de Piedad de Ceuta Fusionada en la Caja de Ahorros y Monte de Piedad de Madrid
	Caja de Ahorros de Torrent Fusionada en la Caja de Ahorros del Mediterráneo

Variaciones

CAJAS DE AHORROS

1990 (Cont.)

- » Alta Monte de Piedad y Caja de Ahorros de Huelva y Sevilla
- » Bajas Caja Provincial de Ahorros y Monte de Piedad de Huelva
Fusionada en el Monte de Piedad y Caja de Ahorros de Huelva y Sevilla
- Monte de Piedad y Caja de Ahorros de Sevilla
Fusionada en el Monte de Piedad y Caja de Ahorros de Huelva y Sevilla
- » Alta Caja de Ahorros de Vitoria y Alava - Caja VITAL
- » Bajas Caja de Ahorros y Monte de Piedad de Vitoria
Fusionada en la Caja de Ahorros de Vitoria y Alava - Caja VITAL
- Caja de Ahorros Provincial de Alava
Fusionada en la Caja de Ahorros de Vitoria y Alava - Caja VITAL
- » Alta Caja España de Inversiones, Caja de Ahorros y Monte de Piedad
- » Bajas Caja de Ahorros y Monte de Piedad de León
Fusionada en Caja España de Inversiones, C. de A. y M. de P.
- Caja de Ahorros y Monte de Piedad de Palencia
Fusionada en Caja España de Inversiones, C. de A. y M. de P.
- Caja de Ahorros Popular de Valladolid
Fusionada en Caja España de Inversiones, C. de A. y M. de P.
- Caja de Ahorros Provincial de Valladolid
Fusionada en Caja España de Inversiones, C. de A. y M. de P.
- Caja de Ahorros Provincial de Zamora
Fusionada en Caja España de Inversiones, C. de A. y M. de P.
- » Alta Caja de Ahorros y Monte de Piedad de Extremadura
- » Bajas Caja de Ahorros y Monte de Piedad de Cáceres
Fusionada en la Caja de Ahorros y Monte de Piedad de Extremadura
- Caja de Ahorros de Plasencia
Fusionada en la Caja de Ahorros y Monte de Piedad de Extremadura
- » Alta Caja de Ahorros y Pensiones de Barcelona
- » Bajas Caja de Pensiones para la Vejez y de Ahorros de Cataluña y Baleares
Fusionada en la Caja de Ahorros y Pensiones de Barcelona
- Caja de Barcelona
Fusionada en la Caja de Ahorros y Pensiones de Barcelona
- » Alta Caja de Ahorros y Monte de Piedad de Gipuzkoa y San Sebastián
- » Baja Caja de Ahorros y Monte de Piedad Municipal de San Sebastián
Fusionada en la Caja de Ahorros y Monte de Piedad de Gipuzkoa y San Sebastián

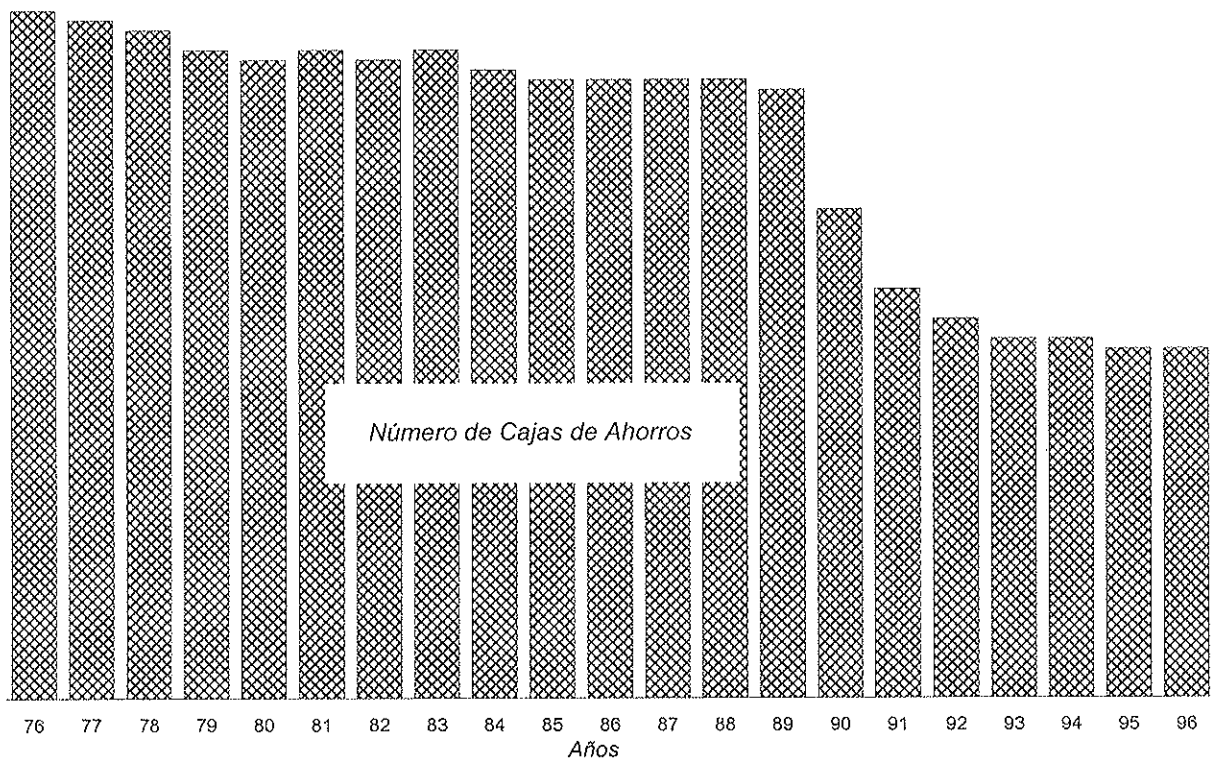
Variaciones	CAJAS DE AHORROS
1990 (Cont.) Baja	Caja de Ahorros Provincial de Guipúzcoa Fusionada en la Caja de Ahorros y Monte de Piedad de Gipuzkoa y San Sebastian
1991 Baja	Caja de Ahorros Provincial de Granada Fusionada en la Caja General de Ahorros de Granada
» Alta	Montes de Piedad y Caja de Ahorros de Ronda, Cádiz, Almería, Málaga y Antequera -UNICAJA
» Bajas	Monte de Piedad y Caja de Ahorros de Almería Fusionada en Montes de Piedad y Caja de Ahorros de Ronda, Cádiz, Almería, Málaga y Antequera - UNICAJA
	Caja de Ahorros y Préstamos de Antequera Fusionada en Montes de Piedad y Caja de Ahorros de Ronda, Cádiz, Almería, Málaga y Antequera - UNICAJA
	Caja de Ahorros y Monte de Piedad de Cádiz Fusionada en Montes de Piedad y Caja de Ahorros de Ronda, Cádiz, Almería, Málaga y Antequera - UNICAJA
	Caja de Ahorros Provincial de Málaga Fusionada en Montes de Piedad y Caja de Ahorros de Ronda, Cádiz, Almería, Málaga y Antequera - UNICAJA
	Monte de Piedad y Caja de Ahorros de Ronda Fusionada en Montes de Piedad y Caja de Ahorros de Ronda, Cádiz, Almería, Málaga y Antequera - UNICAJA
» Alta	Caja de Ahorros Provincial de Alicante y Valencia
» Bajas	Caja de Ahorros Provincial de Alicante Fusionada en la Caja de Ahorros Provincial de Alicante y Valencia
	Caja de Ahorros Provincial de Valencia Fusionada en la Caja de Ahorros Provincial de Alicante y Valencia
» Alta	Caja de Ahorros de Salamanca y Soria
» Bajas	Caja de Ahorros y Monte de Piedad de Salamanca Fusionada en la Caja de Ahorros de Salamanca y Soria
	Caja General de Ahorros y Préstamos de la Provincia de Soria Fusionada en la Caja de Ahorros de Salamanca y Soria
	La Caja de Ahorros de Valencia, cambió su denominación por la de Caja de Ahorros de Valencia, Castellón y Alicante - BANCAJA
» Baja	Caja General de Ahorros y Monte de Piedad de Castellón Fusionada en la Caja de Ahorros de Valencia, Castellón y Alicante - BANCAJA
1992 Baja	Caja de Ahorros Provincial de Alicante y Valencia Fusionada en la Caja de Ahorros del Mediterráneo
» Alta	Caja de Ahorros de Castilla - La Mancha

Variaciones**CAJAS DE AHORROS**

1992 (Cont.)		
» Bajas	Caja de Ahorros Provincial de Albacete Fusionada en la Caja de Ahorros de Castilla - La Mancha	
	Caja de Ahorros de Cuenca y Ciudad Real Fusionada en la Caja de Ahorros de Castilla - La Mancha	
	Caja de Ahorro Provincial de Toledo Fusionada en la Caja de Ahorros de Castilla - La Mancha	
1993	La Caja de Ahorros de San Fernando de Sevilla, cambió su denominación por la de Caja de Ahorros Provincial San Fernando de Sevilla y Jerez	
» Bajas	Caja de Ahorros de Jerez de la Frontera Fusionada en la Caja de Ahorros Provincial San Fernando de Sevilla y Jerez	
	Caja de Ahorros de Sagunto Fusionada en la Caja de Ahorros de Valencia, Castellón y Alicante - BANCAJA	
1995 Baja	Caja Provincial de Ahorros de Córdoba Fusionada en la Caja de Ahorros y Monte de Piedad de Córdoba	

EVOLUCIÓN DEL NÚMERO DE CAJAS DE AHORROS
1976 - 1996

<u>Año</u>	<u>Número de Cajas de Ahorros</u>	<u>Año</u>	<u>Número de Cajas de Ahorros</u>
1976	84	1987	77
1977	83	1988	77
1978	82	1989	76
1979	80	1990	64
1980	79	1991	56
1981	80	1992	53
1982	79	1993	51
1983	80	1994	51
1984	78	1995	50
1985	77	1996	50
1986	77		



DATOS PROVINCIALES

PROVINCIA	Población a 1-3-91	Oficinas de C.A. a 31-12-96	Depósitos a 31-12-1996 (Mill. Ptas.)	Habitantes por Oficina	Depósitos por Habitante (Miles Ptas.)	Depósitos por Oficina (Mill. Ptas.)
ÁLAVA.....	272.447	124	362.248	2.197	1.329,6	2.921,4
ALBACETE.....	342.677	140	201.736	2.448	588,7	1.441,0
ALICANTE.....	1.292.563	474	833.381	2.727	644,8	1.758,2
ALMERÍA.....	455.496	141	139.378	3.230	306,0	988,5
ASTURIAS.....	1.093.937	196	574.985	5.581	525,6	2.933,6
ÁVILA.....	174.378	123	189.756	1.418	1.088,2	1.542,7
BADAJOS.....	650.388	212	229.288	3.068	352,5	1.081,5
BALEARES.....	709.138	358	667.389	1.981	941,1	1.864,2
BARCELONA.....	4.654.407	2.826	7.478.686	1.647	1.606,8	2.646,4
BURGOS.....	352.772	290	602.909	1.216	1.709,1	2.079,0
CÁCERES.....	411.464	278	324.757	1.480	789,3	1.168,2
CÁDIZ.....	1.078.404	309	379.592	3.490	352,0	1.228,5
CANTABRIA.....	527.326	184	375.706	2.866	712,5	2.041,9
CASTELLÓN.....	446.744	194	211.410	2.303	473,2	1.089,7
CEUTA.....	67.615	9	33.983	7.513	502,6	3.775,9
CIUDAD REAL.....	475.435	205	266.651	2.319	560,9	1.300,7
CÓRDOBA.....	754.452	276	456.957	2.734	605,7	1.655,6
LA CORUÑA.....	1.096.966	315	641.855	3.482	585,1	2.037,6
CUENCA.....	205.198	86	178.935	2.386	872,0	2.080,6
GERONA.....	509.628	389	604.277	1.310	1.185,7	1.553,4
GRANADA.....	790.515	319	375.274	2.478	474,7	1.176,4
GUADALAJARA.....	145.593	120	155.620	1.213	1.068,9	1.296,8
GUIPÚZCOA.....	676.488	178	799.770	3.800	1.182,2	4.493,1
HUELVA.....	443.476	167	161.769	2.656	364,8	968,7
HUESCA.....	207.810	138	146.289	1.506	704,0	1.060,1
JAÉN.....	637.633	268	320.428	2.379	502,5	1.195,6
LEÓN.....	525.896	180	521.365	2.922	991,4	2.896,5
LÉRIDA.....	353.455	307	372.959	1.151	1.055,2	1.214,9
LUGO.....	384.365	124	208.989	3.100	543,7	1.685,4
MADRID.....	4.947.555	1.446	4.174.372	3.422	843,7	2.886,8
MÁLAGA.....	1.160.843	340	468.757	3.414	403,8	1.378,7
MELILLA.....	56.600	3	15.911	18.867	281,1	5.303,7
MURCIA.....	1.045.601	392	680.302	2.667	650,6	1.735,5
NAVARRA.....	519.277	288	632.039	1.803	1.217,2	2.194,6
ORENSE.....	353.491	205	238.025	1.724	673,4	1.161,1
PALENCIA.....	185.479	116	151.998	1.599	819,5	1.310,3
LAS PALMAS.....	767.969	156	304.548	4.923	396,6	1.952,2
PONTEVEDRA.....	896.847	319	493.355	2.811	550,1	1.546,6
LA RIOJA.....	263.434	234	244.117	1.126	926,7	1.043,2
SALAMANCA.....	357.801	131	286.468	2.731	800,6	2.186,8
S.C.TENERIFE.....	725.815	177	287.789	4.101	396,5	1.625,9
SEGOVIA.....	147.188	66	171.527	2.230	1.165,4	2.598,9
SEVILLA.....	1.619.703	506	610.718	3.201	377,1	1.207,0
SORIA.....	94.537	62	97.354	1.525	1.029,8	1.570,2
TARRAGONA.....	542.004	419	632.578	1.294	1.167,1	1.509,7
TERUEL.....	143.680	111	134.291	1.294	934,7	1.209,8
TOLEDO.....	489.543	218	342.935	2.246	700,5	1.573,1
VALENCIA.....	2.117.927	740	1.233.020	2.862	582,2	1.666,2
VALLADOLID.....	494.207	184	295.708	2.686	598,3	1.607,1
VIZCAYA.....	1.155.106	285	1.333.152	4.053	1.154,1	4.677,7
ZAMORA.....	213.668	97	157.318	2.203	736,3	1.621,8
ZARAGOZA.....	837.327	438	885.764	1.912	1.057,8	2.022,3
SIN CLASIFICAR.....	—	—	—	—	—	—
TOTAL.....	38.872.268	15.863	31.688.388	2.450	815,2	1.997,6

DISTRIBUCIÓN PROVINCIAL DE LOS DEPOSITOS (*)

PROVINCIA	31/12/92		31/12/93		31/12/94		31/12/95		31/12/96	
	TOTAL	% sobre el total	TOTAL	% sobre el total	TOTAL	% sobre el total	TOTAL	% sobre el total	TOTAL	% sobre el total
ÁLAVA	256.948	1,19	237.984	0,99	274.944	1,02	335.713	1,15	362.248	1,14
ALBACETE	129.740	0,60	146.472	0,61	175.071	0,65	191.216	0,66	201.736	0,64
ALICANTE	584.306	2,71	646.593	2,68	708.454	2,64	776.368	2,67	833.381	2,63
ALMERÍA	104.085	0,48	114.421	0,47	123.932	0,46	131.322	0,45	139.378	0,44
ASTURIAS	368.833	1,71	422.235	1,75	463.619	1,73	515.017	1,77	574.985	1,81
ÁVILA	143.647	0,67	148.667	0,62	164.417	0,61	178.003	0,61	189.756	0,60
BADAJOS	150.464	0,70	168.398	0,70	187.455	0,70	207.893	0,71	229.288	0,72
BALEARES	449.788	2,08	489.970	2,03	571.029	2,12	639.063	2,20	667.389	2,11
BARCELONA	5.128.106	23,74	5.688.966	23,61	6.341.157	23,60	6.811.591	23,43	7.478.686	23,60
BURGOS	391.596	1,81	451.694	1,87	499.216	1,86	553.660	1,90	602.909	1,90
CÁCERES	213.914	0,99	241.951	1,00	269.557	1,00	291.282	1,00	324.757	1,02
CÁDIZ	303.535	1,41	315.892	1,31	336.711	1,25	352.600	1,21	379.592	1,20
CANTABRIA	234.111	1,08	275.981	1,15	316.994	1,18	343.419	1,18	375.706	1,19
CASTELLÓN	164.949	0,76	187.856	0,78	204.825	0,76	219.091	0,75	211.410	0,67
CEUTA	20.882	0,10	25.309	0,11	24.404	0,09	25.781	0,09	33.983	0,11
CIUDAD REAL	191.803	0,89	218.482	0,91	229.972	0,86	253.147	0,87	266.651	0,84
CÓRDOBA	282.198	1,31	332.738	1,38	370.516	1,38	408.759	1,41	456.957	1,44
LA CORUÑA	424.651	1,97	472.514	1,96	533.540	1,99	592.267	2,04	641.855	2,03
CUENCA	111.012	0,51	132.896	0,55	174.973	0,65	159.149	0,55	178.935	0,56
GERONA	440.013	2,04	476.399	1,98	520.544	1,94	564.140	1,94	604.277	1,91
GRANADA	252.378	1,17	277.152	1,15	311.167	1,16	326.537	1,12	375.274	1,18
GUADALAJARA	110.532	0,51	122.538	0,51	135.187	0,50	148.594	0,51	155.620	0,49
GUIPÚZCOA	611.375	2,83	673.406	2,80	746.910	2,78	803.128	2,76	799.770	2,52
HUELVA	103.405	0,48	112.801	0,47	127.756	0,48	139.143	0,48	161.769	0,51
HUESCA	105.911	0,49	114.179	0,47	129.680	0,48	139.381	0,48	146.289	0,46
JAÉN	214.576	0,99	235.609	0,98	262.593	0,98	290.484	1,00	320.428	1,01
LEÓN	288.543	1,34	324.384	1,35	369.183	1,37	424.323	1,46	521.365	1,65
LÉRIDA	287.218	1,33	311.743	1,29	337.062	1,25	360.216	1,24	372.959	1,18
LUGO	144.779	0,67	160.392	0,67	175.510	0,65	191.958	0,66	208.989	0,66
MADRID	2.623.821	12,15	3.116.491	12,94	3.535.584	13,16	3.775.069	12,98	4.174.372	13,17
MÁLAGA	356.698	1,65	384.729	1,60	409.465	1,52	428.045	1,47	468.757	1,48
MELILLA	12.839	0,06	13.562	0,06	13.798	0,05	15.237	0,05	15.911	0,05
MURCIA	459.035	2,13	490.400	2,04	550.167	2,05	611.010	2,10	680.302	2,15
NAVARRA	434.718	2,01	470.267	1,95	517.452	1,93	574.015	1,97	632.039	1,99
ORENSE	164.107	0,76	182.610	0,76	197.948	0,74	214.347	0,74	238.025	0,75
PALENCIA	108.636	0,50	124.119	0,52	135.770	0,51	144.915	0,50	151.998	0,48
LAS PALMAS	183.193	0,85	198.567	0,82	228.853	0,85	259.358	0,89	304.548	0,96
PONTEVEDRA	382.761	1,77	401.300	1,67	440.202	1,64	465.640	1,60	493.355	1,56
LA RIOJA	175.829	0,81	185.855	0,77	210.545	0,78	233.779	0,80	244.117	0,77
SALAMANCA	174.499	0,81	194.771	0,81	222.426	0,83	244.264	0,84	286.468	0,90
S.C.TENERIFE	195.924	0,91	210.904	0,88	237.855	0,89	259.851	0,89	287.789	0,91
SEGOVIA	121.343	0,56	132.416	0,55	143.929	0,54	158.632	0,55	171.527	0,54
SEVILLA	375.409	1,74	410.386	1,70	457.965	1,70	496.483	1,71	610.718	1,93
SORIA	68.147	0,32	74.017	0,31	85.835	0,32	91.822	0,32	97.354	0,31
TARRAGONA	452.182	2,09	495.507	2,06	555.009	2,07	592.028	2,04	632.578	2,00
TERUEL	102.008	0,47	110.630	0,46	124.586	0,46	127.315	0,44	134.291	0,42
TOLEDO	258.350	1,20	284.032	1,18	292.218	1,09	337.709	1,16	342.935	1,08
VALENCIA	815.611	3,78	952.301	3,95	1.008.097	3,75	1.188.186	4,09	1.233.020	3,89
VALLADOLID	216.344	1,00	242.660	1,01	269.520	1,00	288.182	0,99	295.708	0,93
VIZCAYA	993.371	4,60	1.087.107	4,51	1.156.676	4,30	1.241.402	4,27	1.333.152	4,21
ZAMORA	108.299	0,50	122.368	0,51	139.560	0,52	150.919	0,52	157.318	0,50
ZARAGOZA	599.919	2,78	646.350	2,68	737.308	2,74	805.011	2,77	885.764	2,80
SIN CLASIFICAR	821	0,00	32.248	0,13	115.681	0,43	1.067	0,00	—	—
TOTAL NACIONAL	21.597.162	100,00	24.091.219	100,00	26.872.827	100,00	29.077.527	100,00	31.688.388	100,00

(*) No se incluyen saldos de: No Residentes, Ctas. esp. Sector Privado, Ctas. de Recaudación y Otras del Sector Público. (Base datos: Estado "T-7")

DISTRIBUCIÓN PROVINCIAL DEL CRÉDITO (*)

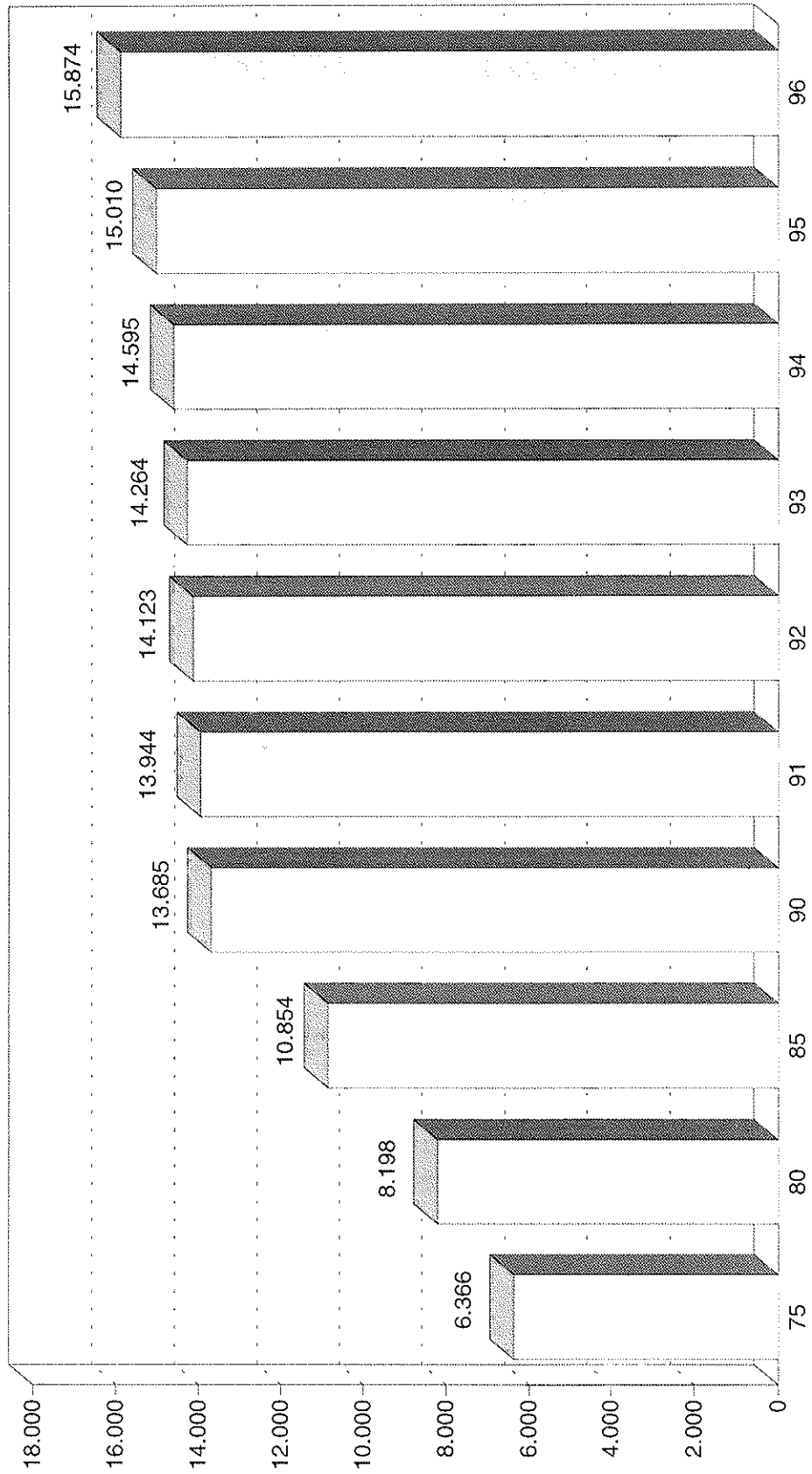
PROVINCIA	31/12/92		31/12/93		31/12/94		31/12/95		31/12/96	
	TOTAL	% sobre el total	TOTAL	% sobre el total	TOTAL	% sobre el total	TOTAL	% sobre el total	TOTAL	% sobre el total
ÁLAVA	167.968	1,16	172.815	1,10	178.185	1,01	185.363	0,97	227.164	1,07
ALBACETE	104.179	0,72	120.134	0,77	147.176	0,84	157.410	0,82	158.670	0,75
ALICANTE	496.056	3,44	539.349	3,45	525.311	2,98	562.523	2,94	613.610	2,89
ALMERÍA.....	106.304	0,74	113.310	0,72	122.311	0,69	136.295	0,71	148.549	0,70
ASTURIAS.....	313.151	2,17	358.457	2,29	391.489	2,22	460.139	2,40	484.892	2,29
ÁVILA.....	69.166	0,48	71.411	0,46	76.135	0,43	82.266	0,43	88.500	0,42
BADAJOS.....	91.974	0,64	110.313	0,71	129.069	0,73	140.166	0,73	158.165	0,75
BALEARES.....	370.950	2,57	381.192	2,44	419.769	2,38	478.745	2,50	513.302	2,42
BARCELONA.....	2.428.663	16,84	2.616.516	16,73	3.132.445	17,79	3.457.893	18,07	3.921.160	18,48
BURGOS.....	190.406	1,32	198.321	1,27	213.985	1,22	232.400	1,21	246.037	1,16
CÁCERES.....	84.312	0,58	94.550	0,60	126.396	0,72	141.648	0,74	156.510	0,74
CÁDIZ.....	282.685	1,96	282.428	1,81	296.883	1,69	309.233	1,62	331.690	1,56
CANTABRIA.....	170.829	1,18	217.058	1,39	256.373	1,46	264.147	1,38	274.670	1,29
CASTELLÓN.....	153.860	1,07	162.313	1,04	174.289	0,99	203.895	1,07	225.499	1,06
CEUTA.....	6.317	0,04	5.867	0,04	11.966	0,07	11.567	0,06	12.802	0,06
CIUDAD REAL.....	127.533	0,88	133.267	0,85	144.422	0,82	151.240	0,79	147.807	0,70
CÓRDOBA.....	216.164	1,50	243.135	1,55	290.519	1,65	311.389	1,63	349.673	1,65
LA CORUÑA.....	293.935	2,04	304.346	1,95	341.601	1,94	362.856	1,90	407.171	1,92
CUENCA.....	64.157	0,44	84.348	0,54	88.929	0,51	100.238	0,52	123.803	0,58
GERONA.....	293.559	2,04	312.843	2,00	341.026	1,94	371.679	1,94	402.038	1,89
GRANADA.....	192.202	1,33	216.406	1,38	237.733	1,35	255.622	1,34	291.879	1,38
GUADALAJARA.....	72.562	0,50	79.261	0,51	87.016	0,49	104.400	0,55	118.559	0,56
GUIPÚZCOA.....	343.524	2,38	386.912	2,47	386.760	2,20	404.598	2,11	426.582	2,01
HUELVA.....	78.559	0,54	97.839	0,63	102.046	0,58	124.134	0,65	135.421	0,64
HUESCA.....	97.248	0,67	107.010	0,68	112.020	0,64	120.411	0,63	128.359	0,60
JAÉN.....	108.593	0,75	122.134	0,78	138.683	0,79	155.760	0,81	180.445	0,85
LEÓN.....	161.636	1,12	176.401	1,13	217.298	1,23	224.022	1,17	275.358	1,30
LÉRIDA.....	147.488	1,02	167.510	1,07	184.821	1,05	204.918	1,07	227.646	1,07
LUGO.....	77.058	0,53	82.159	0,53	92.624	0,53	96.369	0,50	104.092	0,49
MADRID.....	2.441.160	16,93	2.678.171	17,12	3.078.543	17,48	3.241.563	16,94	3.530.820	16,64
MÁLAGA.....	300.519	2,08	312.993	2,00	309.477	1,76	330.828	1,73	367.483	1,73
MELILLA.....	1.900	0,01	2.600	0,02	2.866	0,02	3.599	0,02	4.278	0,02
MURCIA.....	357.941	2,48	369.521	2,36	411.970	2,34	466.925	2,44	536.377	2,53
NAVARRA.....	201.829	1,40	217.798	1,39	255.777	1,45	293.093	1,53	326.536	1,54
ORENSE.....	77.864	0,54	78.855	0,50	78.953	0,45	80.210	0,42	85.671	0,40
PALENCIA.....	55.266	0,38	60.764	0,39	63.732	0,36	62.564	0,33	68.873	0,32
LAS PALMAS.....	155.814	1,08	171.602	1,10	186.165	1,06	197.103	1,03	225.348	1,06
PONTEVEDRA.....	298.560	2,07	297.670	1,90	338.386	1,92	375.335	1,96	355.502	1,68
LA RIOJA.....	123.834	0,86	122.763	0,78	140.571	0,80	152.290	0,80	164.065	0,77
SALAMANCA.....	85.334	0,59	102.562	0,66	118.996	0,68	129.870	0,68	156.466	0,74
S.C.TENERIFE.....	149.923	1,04	156.426	1,00	184.309	1,05	208.713	1,09	243.269	1,15
SEGOVIA.....	58.453	0,41	70.237	0,45	72.555	0,41	79.127	0,41	81.472	0,38
SEVILLA.....	402.557	2,79	440.192	2,81	490.083	2,78	555.267	2,90	629.434	2,97
SORIA.....	27.027	0,19	26.949	0,17	26.605	0,15	29.108	0,15	31.116	0,15
TARRAGONA.....	369.451	2,56	387.475	2,48	403.161	2,29	438.159	2,29	470.114	2,22
TERUEL.....	42.355	0,29	46.743	0,30	52.216	0,30	55.895	0,29	61.905	0,29
TOLEDO.....	164.800	1,14	190.515	1,22	228.869	1,30	237.179	1,24	230.294	1,09
VALENCIA.....	657.655	4,56	735.697	4,70	880.170	5,00	1.013.847	5,30	1.158.175	5,46
VALLADOLID.....	134.767	0,93	158.239	1,01	181.771	1,03	191.551	1,00	209.599	0,99
VIZCAYA.....	483.440	3,35	507.663	3,25	526.464	2,99	547.261	2,86	684.245	3,22
ZAMORA.....	44.647	0,31	48.815	0,31	54.353	0,31	56.460	0,30	58.274	0,27
ZARAGOZA.....	416.266	2,89	456.282	2,92	510.426	2,90	552.601	2,89	621.809	2,93
SIN CLASIFICAR.....	55.818	0,39	45.912	0,29	44.407	0,25	28.400	0,15	36.774	0,17
TOTAL NACIONAL.....	14.418.218	100,00	15.644.049	100,00	17.608.105	100,00	19.138.273	100,00	21.217.952	100,00

(*) No se incluyen saldos de: No Residentes. (Base datos: Estado "T-7")

DISTRIBUCIÓN PROVINCIAL DE OFICINAS

PROVINCIA	1975	1980	1985	1990	1991	1992	1993	1994	1995	1996
ÁLAVA.....	125	137	153	139	128	137	122	121	121	124
ALBACETE.....	72	83	93	119	125	123	126	138	138	140
ALICANTE.....	235	274	402	549	550	516	559	468	465	474
ALMERÍA.....	71	88	103	119	122	130	122	123	122	141
ASTURIAS.....	113	116	131	150	161	173	179	186	192	196
ÁVILA.....	84	77	65	112	112	114	117	119	120	123
BADAJOS.....	95	114	163	167	170	177	182	197	204	212
BALEARES.....	131	163	237	289	299	303	318	325	339	358
BARCELONA.....	613	1.280	1.955	2.510	2.468	2.495	2534	2609	2679	2826
BURGOS.....	176	204	226	253	260	269	274	280	288	290
CÁCERES.....	125	140	188	279	266	260	261	266	270	278
CÁDIZ.....	110	141	221	277	286	287	295	303	309	309
CANTABRIA.....	97	99	110	162	165	164	171	180	182	184
CASTELLÓN.....	65	84	143	170	163	168	162	168	178	194
CEUTA.....	5	5	4	7	7	7	7	7	8	9
CIUDAD REAL.....	116	132	218	226	225	226	228	209	205	205
CÓRDOBA.....	130	148	234	242	250	254	260	264	269	276
LA CORUÑA.....	132	155	189	264	276	285	290	300	304	315
CUENCA.....	58	61	75	83	85	86	86	84	84	86
GERONA.....	98	136	214	361	376	364	363	365	377	389
GRANADA.....	158	166	217	246	221	237	244	251	259	319
GUADALAJARA.....	67	82	103	110	114	114	114	115	118	120
GUIPÚZCOA.....	152	190	201	212	273	185	186	171	169	178
HUELVA.....	99	109	129	137	141	142	156	155	139	167
HUESCA.....	91	93	105	118	124	126	128	131	135	138
JAÉN.....	149	182	196	212	223	228	233	235	242	268
LEÓN.....	73	74	87	104	111	162	175	179	177	180
LÉRIDA.....	97	111	195	246	241	272	279	286	293	307
LUGO.....	82	87	78	94	98	102	107	112	117	124
MADRID.....	192	361	526	799	894	966	1036	1164	1302	1446
MÁLAGA.....	209	250	283	318	327	306	294	297	299	340
MELILLA.....	2	2	2	2	2	2	2	2	2	3
MURCIA.....	128	168	234	372	382	381	381	380	382	392
NAVARRA.....	169	177	199	236	244	249	176	265	281	288
ORENSE.....	82	85	106	174	185	188	193	197	199	205
PALENCIA.....	55	54	88	118	128	127	112	112	113	116
LAS PALMAS.....	94	99	104	141	135	146	149	151	152	156
PONTEVEDRA.....	140	180	203	283	292	300	303	308	314	319
LA RIOJA.....	157	187	203	232	226	234	231	232	232	234
SALAMANCA.....	59	69	96	109	117	118	120	122	125	131
S.C.TENERIFE.....	84	95	124	154	161	161	171	171	176	177
SEGOVIA.....	30	38	55	63	64	66	67	66	66	66
SEVILLA.....	186	202	264	322	337	354	350	363	400	506
SORIA.....	55	56	56	60	66	62	63	65	63	62
TARRAGONA.....	108	173	306	432	429	408	394	399	402	419
TERUEL.....	83	84	91	98	99	105	112	113	113	111
TOLEDO.....	72	134	149	219	222	224	223	214	213	218
VALENCIA.....	244	321	471	629	657	675	660	668	688	740
VALLADOLID.....	106	136	179	205	186	186	181	179	180	184
VIZCAYA.....	204	276	297	310	281	274	266	266	275	285
ZAMORA.....	50	64	76	88	91	97	97	98	97	97
ZARAGOZA.....	238	256	302	357	371	381	396	407	423	438
TOTAL.....	6.366	8.198	10.849	13.678	13.936	14.116	14.255	14.586	15.000	15.863
EXTRANJERO.....	—	—	5	7	8	7	9	9	10	11

EVOLUCIÓN DEL NÚMERO DE OFICINAS
PERÍODO 1975-1996



**NUMERO DE OFICINAS OPERATIVAS AL 31 DE DICIEMBRE (*)
DE CADA UNO DE LOS AÑOS INDICADOS**

CAJAS DE AHORROS	1970	1975	1980	1985	1990	1991	1992	1993	1994	1995	1996
C.A. del MEDITERRÁNEO.....	284	361	408	526	695	698	669	615	596	592	599
C.A. y M.P. de ÁVILA.....	69	84	77	64	79	79	81	84	89	92	96
M.P. y C. General de A. de BADAJOZ.....	83	95	102	125	132	142	146	150	154	154	161
C.A. y Pensiones de BARCELONA.....	404	505	908	1.419	2.296	2.296	2.316	2.362	2.394	2.591	3.053
C.A. de CATALUÑA.....	95	130	308	515	633	644	661	668	688	702	736
BILBAO BIZKAIA KUTXA.....	187	207	282	310	314	281	273	266	277	282	280
C.A. y M.P. del C.C.O. de BURGOS.....	68	90	99	109	120	122	126	128	133	143	146
C.A. Municipal de BURGOS.....	83	86	105	116	123	125	132	132	133	134	135
C.A. y M.P. de EXTREMADURA.....	121	125	152	226	215	196	189	189	207	209	213
C.A. y Préstamos de CARLET.....	1	1	1	8	12	12	12	12	12	12	13
M.P. y C.A. de CÓRDOBA - CajaSur.....	149	171	199	298	305	312	322	327	336	340	320
C.A. de GALICIA.....	181	214	242	277	417	423	474	484	499	503	567
C.A. de CASTILLA LA MANCHA.....	189	224	295	361	416	420	418	418	378	377	381
C.E. de GIRONA.....	40	54	69	83	104	111	120	123	127	132	135
C. General de A. de GRANADA.....	172	204	188	270	300	273	285	298	301	307	314
C.A. Provincial de GUADALAJARA.....	9	35	43	51	52	54	56	56	53	53	54
C. Provincial de A. de JAÉN.....				7	16	18	19	19	19	20	21
CAJA ESPAÑA de Inversiones, C.A. y M.P.	189	243	272	351	372	356	356	346	432	422	422
C.A. de LA RIOJA.....	37	49	81	89	114	105	105	102	102	105	102
C.A. y M.P. de MADRID.....	143	211	393	575	937	1.071	1.136	1.199	1.263	1.301	1.366
UNICAJA.....	395	480	576	729	755	762	737	710	714	703	751
C.A. Comarcal de MANLLEU.....	14	22	40	62	63	63	63	65	66	66	68
C.E. de MANRESA.....	24	36	72	89	97	100	101	104	106	107	107
C.E. LAIETANA.....	24	45	65	81	97	101	105	111	116	124	134
C.A. de MURCIA.....	9	22	63	106	222	220	220	223	244	245	254
C.A. y M.P. de ONTINYENT.....	5	6	10	19	27	27	27	27	27	28	29

CAJAS DE AHORROS	1970	1975	1980	1985	1990	1991	1992	1993	1994	1995	1996
C.A. Provincial de ORENSE.....	64	82	85	102	110	112	114	117	121	127	130
C.A. de ASTURIAS.....	83	114	117	132	138	142	149	153	157	160	160
C.A. y M.P. de LAS BALEARES.....	39	66	87	115	131	136	139	145	148	152	159
C. Insular de A. de CANARIAS.....	77	94	99	104	116	111	111	114	113	114	114
C.A. y M.P. Municipal de PAMPLONA.....	33	46	51	64	79	82	80	83	88	100	103
C.A. de NAVARRA.....	76	99	126	137	149	153	155	156	156	158	159
C.A. de POLLENÇA.....	2	4	4	4	8	9	9	10	10	11	11
C.A. Provincial de PONTEVEDRA.....	44	56	58	68	89	101	101	106	106	109	116
C.E. de SABADELL.....	34	57	80	120	158	163	168	172	175	183	187
C.A. de SALAMANCA y SORIA.....	117	156	182	234	386	396	397	402	405	416	426
C.A. y M.P. de GUIPÚZCOA y SAN SEBASTIÁN	127	153	190	207	219	278	188	186	168	165	169
C.G.A. de CANARIAS.....	50	84	95	126	146	145	143	147	146	147	146
C.A. de SANTANDER y CANTABRIA.....	85	98	100	112	120	121	119	124	131	132	133
C.A. y M.P. de SEGOVIA.....	27	30	39	56	61	63	63	63	63	63	63
M.P. y C.A. de HUELVA y SEVILLA.....	105	133	149	170	201	209	211	211	216	223	243
C.A. SAN FERNANDO de SEVILLA y JEREZ.....	180	203	228	266	324	326	334	337	341	355	331
C.E. de TARRAGONA.....	50	61	109	187	198	205	227	209	210	212	224
C.E. de TERRASSA.....	17	30	49	75	120	125	132	139	148	155	165
C.A. de Valencia, Castellón y Alicante.BANCAJA..	241	293	378	593	679	674	675	655	655	659	656
C.A. Municipal de VIGO - CAIXAVIGO.....	67	84	122	133	190	194	196	197	198	198	201
C.E. del PENEDES.....	26	47	89	161	258	273	298	312	340	367	403
C.A. de VITORIA y ÁLAVA.....	111	125	136	151	136	125	122	118	116	115	115
C.A. y M.P. de ZARAGOZA ARAGÓN y RIOJA..	464	489	500	561	617	646	689	721	746	765	820
C.A. de LA INMACULADA DE ARAGÓN.....	51	61	74	109	137	142	152	167	170	178	181
C.E.C.A.....	1	1	1	1	2	2	2	2	2	2	2
TOTAL.....	5.146	6.366	8.198	10.854	13.685	13.944	14.123	14.264	14.595	15.010	15.874

(*) En aquellas Cajas en las que se han dado procesos de fusión o absorción, el número de oficinas corresponde a la suma de las entidades fusionadas

DISTRIBUCIÓN DE OFICINAS POR TRAMOS DE POBLACIÓN A 31-12-96

CAJAS DE AHORROS	Extranjero	Menos de		De 10.001		De 50.001		Más de	TOTAL
		10.000	a 50.000	a 250.000	250.000				
C.A. del MEDITERRÁNEO.....	—	202	177	84	136	599			
C.A. y M.P. de ÁVILA.....	—	70	1	22	3	96			
M.P. y C. General de A. de BADAJOZ.....	—	102	18	34	7	161			
C.A. y Pensiones de BARCELONA (*).....	5	521	601	592	1.334	3.053			
C.A. de CATALUÑA.....	2	116	147	152	319	736			
BILBAO BIZKAIA KUTXA.....	—	66	52	65	97	280			
C.A. y M.P. del C.C.O. de BURGOS.....	—	90	11	37	8	146			
C.A. Municipal de BURGOS.....	—	86	11	35	3	135			
C.A. y M.P. de EXTREMADURA.....	—	156	25	30	2	213			
C.A. y Préstamos de CARLET.....	—	4	9	—	—	13			
C.A. y M.P. de CÓRDOBA. CajaSur.....	—	113	76	36	95	320			
C.A. de GALICIA.....	—	231	115	109	112	567			
C.A. de CASTILLA LA MANCHA.....	—	269	44	62	6	381			
C.E. de GIRONA.....	—	68	37	23	7	135			
C. General de A. de GRANADA.....	—	159	59	26	70	314			
C.A. Provincial de GUADALAJARA.....	—	46	4	3	1	54			
C. Provincial de A. de JAÉN.....	—	9	4	8	—	21			
CAJA ESPAÑA de Inversiones, C.A. y M.P.....	—	228	26	76	92	422			
C.A. de LA RIOJA.....	—	74	2	23	3	102			
C.A. y M.P. de MADRID.....	—	216	219	321	610	1.366			
UNICAJA.....	—	289	194	144	124	751			
C.A. Comarcal de MANLLEU.....	—	43	15	4	6	68			
C.E. de MANRESA.....	—	60	17	22	8	107			
C.E. LAIETANA.....	—	32	34	38	30	134			
C.A. de MURCIA.....	—	135	56	34	29	254			
C.A. y M.P. de ONTINYENT.....	—	14	13	1	1	29			
C.A. Provincial de ORENSE.....	—	89	6	31	4	130			
C.A. de ASTURIAS.....	—	42	34	53	31	160			
C.A. y M.P. de las BALEARES.....	—	52	48	—	59	159			
C. Insular de A. de CANARIAS.....	—	28	40	8	38	114			
C.A. y M.P. Municipal de PAMPLONA.....	—	55	12	35	1	103			
C.A. de NAVARRA.....	—	101	16	38	4	159			
C.A. de POLLENÇA.....	—	3	4	—	4	11			
C.A. Provincial de PONTEVEDRA.....	—	39	34	21	22	116			
C.E. de SABADELL.....	—	26	63	66	32	187			
C.A. de SALAMANCA y SORIA.....	1	284	37	70	34	426			

CAJAS DE AHORROS	Extranjero	Menos de		De 10.001		De 50.001		Más de		TOTAL
		10.000	a 50.000	a 50.000	a 250.000	250.000	250.000			
C.A. y M.P. de GIPÚZKOA y SAN SEBASTIÁN	1	44	68	53	3	169				
C. General de A. de CANARIAS	—	46	47	49	4	146				
C.A. de SANTANDER y CANTABRIA	—	65	17	49	2	133				
C.A. y M.P. de SEGOVIA	—	44	1	15	3	63				
M.P. y C.A. de HUELVA y SEVILLA	—	58	59	31	95	243				
CAJA SAN FERNANDO de SEVILLA y JEREZ	—	132	67	68	64	331				
C.E. de TARRAGONA	—	106	37	53	28	224				
C.E. de TERRASSA	—	18	41	80	26	165				
C.A. de Valencia, Castellón y Alicante. BANCAJA ..	—	245	138	91	182	656				
C.A. Municipal de VIGO - CAIXAVIGO	1	48	70	24	58	201				
C.E. del PENEDES	—	91	125	68	119	403				
C.A. y M.P. de VITORIA y ÁLAVA	—	54	6	54	1	115				
C.A. y M.P. de ZARAGOZA ARAGÓN y RIOJA	—	476	89	102	153	820				
C.A. de la INMACULADA DE ARAGÓN	—	83	19	—	79	181				
C.E.C.A.	1	—	—	—	1	2				
TOTAL CAJAS DE AHORROS	11	5.628	3.045	3.040	4.150	15.874				
FEDERACIÓN DE ANDALUCÍA	—	760	459	313	448	1.980				
FEDERACIÓN ARAGONESA	—	559	108	102	232	1.001				
C.A. de Asturias	—	42	34	53	31	160				
FEDERACIÓN BALEAR	—	55	52	0	63	170				
FEDERACIÓN DE LAS ISLAS CANARIAS	—	74	87	57	42	260				
C.A. de SANTANDER y CANTABRIA	—	65	17	49	2	133				
FEDERACIÓN DE CASTILLA Y LEÓN	1	802	87	255	143	1.288				
FEDERACIÓN DE CASTILLA-LA MANCHA	—	315	48	65	7	435				
C.A. y M.P. de MADRID	—	216	219	321	610	1.366				
FEDERACIÓN CATALANA	7	1.081	1.117	1.098	1.909	5.212				
FEDERACIÓN EXTREMEÑA	—	258	43	64	9	374				
FEDERACIÓN DE GALICIA	1	407	225	185	196	1.014				
C.A. de MURCIA	—	135	56	34	29	254				
FEDERACIÓN DE NAVARRA	—	156	28	73	5	262				
C.A. de LA RIOJA	—	74	2	23	3	102				
FEDERACIÓN VALENCIANA	—	465	337	176	319	1.297				
FEDERACIÓN VASCA	1	164	126	172	101	564				

(*) Distribución estimada

NUMERO DE OFICINAS POR PROVINCIAS A 31-12-96, DE CADA CAJA DE AHORROS

CAJAS DE AHORROS	PROVINCIAS	Nº Of.
C.A. y M.P. de CÓRDOBA. CajaSur.....	CÓRDOBA	200
	JAÉN	55
	SEVILLA	20
	MÁLAGA	14
	CÁDIZ	11
	GRANADA	8
	ALMERÍA	5
	HUELVA	5
	MADRID	2
	Total:	320
C. General de A. GRANADA.....	GRANADA	211
	JAÉN	63
	MÁLAGA	14
	SEVILLA	9
	ALMERÍA	6
	CÓRDOBA	4
	BARCELONA	2
	CÁDIZ	2
	HUELVA	2
	MADRID	1
Total:	314	
C. Provincial de A. de JAÉN.....	JAÉN	21
	Total:	21
UNICAJA.....	MÁLAGA	248
	CÁDIZ	115
	ALMERÍA	108
	JAÉN	88
	CIUDAD REAL	81
	SEVILLA	35
	CÓRDOBA	22
	HUELVA	18
	MADRID	17
	GRANADA	15
	MELILLA	2
	CEUTA	1
	TOLEDO	1
Total:	751	
M.P. y C.A. de HUELVA y SEVILLA	SEVILLA	137
	HUELVA	88
	CÓRDOBA	5
	CÁDIZ	4
	BADAJOZ	2
	GRANADA	2
	ALMERÍA	1
	BARCELONA	1
	JAÉN	1
	MADRID	1
	MÁLAGA	1
Total:	243	
CAJA SAN FERNANDO de SEVILLA y JEREZ	SEVILLA	185
	CÁDIZ	125

CAJAS DE AHORROS	PROVINCIAS	Nº Of.
CAJA SAN FERNANDO de SEVILLA y JEREZ (Continuación)	HUELVA	19
	CÓRDOBA	1
	MADRID	1
	Total:	331
C.A. y M.P. de ZARAGOZA ARAGÓN Y RIOJA	ZARAGOZA	233
	MADRID	112
	LA RIOJA	109
	HUESCA	103
	TERUEL	90
	GUADALAJARA	57
	LÉRIDA	46
	VALENCIA	23
	NAVARRA	13
	BARCELONA	11
	CASTELLÓN	7
	TARRAGONA	7
	BURGOS	3
	SORIA	3
Total:	820	
C.A. de la INMACULADA DE ARAGÓN.....	ZARAGOZA	145
	HUESCA	19
	TERUEL	16
	MADRID	1
Total:	181	
C.A. de ASTURIAS	ASTURIAS	158
	MADRID	2
	Total:	160
C.A. y M.P. de las BALEARES	BALEARES	158
	MADRID	1
	Total:	159
C.A. de POLLENÇA	BALEARES	11
	Total:	11
C. Insular de A. de CANARIAS	LAS PALMAS	109
	S.C.TENERIFE	4
	MADRID	1
	Total:	114
C. General de A. de CANARIAS	S.C.TENERIFE	135
	LAS PALMAS	9
	BARCELONA	1
	MADRID	1
	Total:	146
C.A. de SANTANDER Y CANTABRIA	CANTABRIA	131
	MADRID	2
	Total:	133

CAJAS DE AHORROS	PROVINCIAS	Nº Of.
C.A. y M.P. de ÁVILA	ÁVILA	84
	MADRID	12
	Total:	96
C.A. y M.P. del C.C.O. de BURGOS	BURGOS	133
	VALLADOLID	7
	PALENCIA	3
	LA RIOJA	2
	MADRID	1
Total:	146	
C.A. Municipal de BURGOS.....	BURGOS	128
	MADRID	2
	PALENCIA	2
	ÁLAVA	1
	LA RIOJA	1
	VALLADOLID	1
Total:	135	
CAJA ESPAÑA de Inversiones	VALLADOLID	106
	LEÓN	104
	ZAMORA	68
	PALENCIA	52
	MADRID	51
	SALAMANCA	6
	LA CORUÑA	4
	ZARAGOZA	4
	ASTURIAS	3
	PONTEVEDRA	3
	TOLEDO	3
	BURGOS	2
	HUESCA	2
	LUGO	2
	NAVARRA	2
	ALBACETE	1
	ÁVILA	1
	CANTABRIA	1
	CIUDAD REAL	1
	GUADALAJARA	1
LA RIOJA	1	
ORENSE	1	
SEGOVIA	1	
SORIA	1	
TERUEL	1	
Total:	422	
C.A. de SALAMANCA y SORIA	SALAMANCA	108
	CÁCERES	98
	SORIA	55
	VALLADOLID	48
	PALENCIA	37
	ÁVILA	30
	ZAMORA	23
	BADAJOS	8
	MADRID	7
	BURGOS	4
	LEÓN	2
	ZARAGOZA	2
BARCELONA	1	

CAJAS DE AHORROS	PROVINCIAS	Nº Of.
C.A. de SALAMANCA y SORIA (continuación).....	TOLEDO	1
	VIZCAYA	1
	EXTRANJERO	1
	Total:	426
C.A. y M.P. de SEGOVIA	SEGOVIA	59
	MADRID	3
	VALLADOLID	1
	Total:	63
C.A. de CASTILLA LA MANCHA	TOLEDO	152
	ALBACETE	89
	CUENCA	76
	CIUDAD REAL	44
	MADRID	9
	GUADALAJARA	5
	VALENCIA	5
	ÁVILA	1
Total:	381	
C.A. Provincial de GUADALAJARA	GUADALAJARA	50
	MADRID	4
	Total:	54
C.A. y M.P. de MADRID.....	MADRID	812
	BARCELONA	75
	CIUDAD REAL	70
	TOLEDO	34
	CANTABRIA	22
	ALICANTE	20
	VALENCIA	20
	TARRAGONA	19
	GERONA	17
	MÁLAGA	15
	SEVILLA	15
	ASTURIAS	14
	CÁDIZ	13
	LA CORUÑA	11
	PALENCIA	10
	PONTEVEDRA	10
	ZARAGOZA	10
	ALBACETE	9
	BADAJOS	9
	GRANADA	9
	VALLADOLID	9
	CÓRDOBA	8
	CUENCA	8
	LAS PALMAS	8
	MURCIA	8
	CÁCERES	7
	CEUTA	7
LEÓN	7	
S.C.TENERIFE	7	
SALAMANCA	7	
BALEARES	6	
JAÉN	6	
ÁVILA	5	
BURGOS	5	
CASTELLÓN	5	

CAJAS DE AHORROS	PROVINCIAS	Nº Of.
C.A. y M.P. de MADRID (continuación)	LA RIOJA	5
	NAVARRA	5
	ORENSE	5
	GUADALAJARA	4
	HUESCA	4
	LÉRIDA	4
	LUGO	4
	SEGOVIA	4
	ALMERÍA	3
	ZAMORA	3
	HUELVA	2
	TERUEL	2
	ÁLAVA	1
	GUIPÚZCOA	1
	SORIA	1
	VIZCAYA	1
	Total:	1.366
C.A. y Pensiones de BARCELONA	BARCELONA	1.257
	MADRID	272
	BALEARES	166
	GERONA	143
	TARRAGONA	141
	LÉRIDA	126
	SEVILLA	101
	VALENCIA	88
	GRANADA	74
	MÁLAGA	47
	ALICANTE	44
	CÁDIZ	39
	CÓRDOBA	35
	JAÉN	34
	HUELVA	33
	S.C.TENERIFE	31
	LAS PALMAS	30
	VIZCAYA	30
	ZARAGOZA	30
	MURCIA	29
	CANTABRIA	27
	TOLEDO	26
	CASTELLÓN	19
	PONTEVEDRA	19
	ALMERÍA	18
	LA CORUÑA	18
	ASTURIAS	16
	LEÓN	14
	NAVARRA	13
	GUIPÚZCOA	12
	VALLADOLID	12
	PALENCIA	11
	BADAJOS	10
LA RIOJA	10	
BURGOS	9	
CIUDAD REAL	9	
HUESCA	8	
ÁLAVA	7	
CÁCERES	7	
LUGO	5	
ALBACETE	4	
ORENSE	4	

CAJAS DE AHORROS	PROVINCIAS	Nº Of.
C.A. y Pensiones de BARCELONA (continuación)	SALAMANCA	4
	ZAMORA	3
	ÁVILA	2
	GUADALAJARA	2
	SEGOVIA	2
	SORIA	2
	TERUEL	2
	CEUTA	1
	CUENCA	1
	MELILLA	1
	EXTRANJERO	5
Total:	3.053	
C.A. de CATALUÑA.....	BARCELONA	529
	MADRID	56
	LÉRIDA	54
	GERONA	33
	TARRAGONA	30
	VALENCIA	9
	BALEARES	6
	CASTELLÓN	6
	ZARAGOZA	4
	ALICANTE	2
	LA RIOJA	1
	MÁLAGA	1
	MURCIA	1
	NAVARRA	1
SEVILLA	1	
EXTRANJERO	2	
Total:	736	
C.E. de GIRONA.....	GERONA	121
	BARCELONA	13
	MADRID	1
Total:	135	
C.A. Comarcal de MANLLEU	BARCELONA	67
	MADRID	1
Total:	68	
C.E. de MANRESA.....	BARCELONA	95
	LÉRIDA	10
	GERONA	1
	MADRID	1
Total:	107	
C.E. LAIETANA	BARCELONA	117
	GERONA	14
	MADRID	3
Total:	134	
C.E. de SABADELL.....	BARCELONA	155
	GERONA	13
	LÉRIDA	10
	TARRAGONA	9
Total:	187	

CAJAS DE AHORROS	PROVINCIAS	Nº Of.
C.E. de TARRAGONA	TARRAGONA	167
	BARCELONA	35
	LÉRIDA	21
	MADRID	1
	Total:	224
C.E. de TERRASSA	BARCELONA	129
	LÉRIDA	15
	GERONA	11
	TARRAGONA	9
	MADRID	1
Total:	165	
C.E. del PENEDÉS.....	BARCELONA	312
	TARRAGONA	37
	GERONA	33
	LÉRIDA	19
	HUESCA	1
	MADRID	1
Total:	403	
M.P. y C. General de A. de BADAJOZ.....	BADAJOZ	132
	CÁCERES	8
	SALAMANCA	4
	BARCELONA	3
	MADRID	3
	SEVILLA	2
	ASTURIAS	1
	CANTABRIA	1
	CÓRDOBA	1
	LA CORUÑA	1
	LA RIOJA	1
	MURCIA	1
	TOLEDO	1
	VALENCIA	1
ZARAGOZA	1	
Total:	161	
C.A. y M.P. de EXTREMADURA.....	CÁCERES	158
	BADAJOZ	51
	MADRID	2
	SALAMANCA	2
Total:	213	
C.A. de GALICIA.....	LA CORUÑA	224
	LUGO	81
	ORENSE	71
	PONTEVEDRA	59
	LEÓN	52
	BARCELONA	16
	VALENCIA	14
	MADRID	10
	VIZCAYA	7
	ALICANTE	6
	ASTURIAS	4
	ZARAGOZA	4
NAVARRA	3	

CAJAS DE AHORROS	PROVINCIAS	Nº Of.
C.A. de GALICIA (continuación)	CASTELLÓN	2
	GERONA	2
	LA RIOJA	2
	LÉRIDA	2
	MURCIA	2
	ÁLAVA	1
	ALBACETE	1
	CUENCA	1
	GUADALAJARA	1
	GUIPÚZCOA	1
	PALENCIA	1
Total:	567	
C.A. Provincial de ORENSE	ORENSE	106
	LUGO	12
	LA CORUÑA	7
	PONTEVEDRA	4
	MADRID	1
Total:	130	
C.A. Provincial de PONTEVEDRA.....	PONTEVEDRA	80
	LA CORUÑA	18
	LUGO	10
	ORENSE	6
	LEÓN	1
	MADRID	1
Total:	116	
C.A. Municipal de VIGO - CAIXAVIGO	PONTEVEDRA	144
	LA CORUÑA	32
	ORENSE	12
	LUGO	10
	MADRID	2
	EXTRANJERO	1
Total:	201	
C.A. de MURCIA.....	MURCIA	187
	ALICANTE	39
	ALBACETE	18
	VALENCIA	9
	MADRID	1
Total:	254	
C.A. y M.P. Municipal de PAMPLONA	NAVARRA	101
	HUESCA	1
	MADRID	1
Total:	103	
C.A. de NAVARRA	NAVARRA	150
	LA RIOJA	3
	BARCELONA	2
	ZARAGOZA	2
	BURGOS	1
	MADRID	1
Total:	159	

CAJAS DE AHORROS	PROVINCIAS	Nº Of.
C.A. de LA RIOJA	LA RIOJA	98
	MADRID	2
	BURGOS	1
	ZARAGOZA	1
	Total:	102
C.A. del MEDITERRÁNEO	ALICANTE	303
	MURCIA	164
	VALENCIA	106
	CASTELLÓN	22
	MADRID	2
	ALBACETE	1
	BARCELONA	1
Total:	599	
C.A. y Préstamos de CARLET	VALENCIA	13
	Total:	13
C.A. y M.P. de ONTINYENT	VALENCIA	29
	Total:	29
C.A. de Valencia, Castellón y Alicante. BANCAJA	VALENCIA	422
	CASTELLÓN	133
	ALICANTE	58
	ALBACETE	17
	BALEARES	11
	MADRID	11
	BARCELONA	1
	SEVILLA	1
	VIZCAYA	1
	ZARAGOZA	1
	Total:	656
BILBAO BIZKAIA KUTXA	VIZCAYA	245
	MADRID	25
	ÁLAVA	3
	BARCELONA	2
	CANTABRIA	2
	LA RIOJA	1
	VALENCIA	1
	ZARAGOZA	1
	Total:	280
C.A. y M.P. de GIPUZKOA y SAN SEBASTIÁN	GUIPÚZCOA	164
	MADRID	2
	ÁLAVA	1
	BARCELONA	1
	EXTRANJERO	1
Total:	169	
C.A. y M.P. de VITORIA y ALAVA	ÁLAVA	110
	BURGOS	4
	MADRID	1
	Total:	115
C.E.C.A.	MADRID	1
	EXTRANJERO	1
	Total:	2

NUMERO DE OFICINAS POR PROVINCIAS A 31-12-96, DE LAS CAJAS DE CADA FEDERACIÓN

FEDERACIONES	PROVINCIAS	Nº Of.
Federación Andaluza de Cajas de Ahorros.....	SEVILLA	386
	MÁLAGA	277
	CÁDIZ	257
	GRANADA	236
	CÓRDOBA	232
	JAÉN	228
	HUELVA	132
	ALMERÍA	120
	CIUDAD REAL	81
	MADRID	22
	BARCELONA	3
	BADAJOS	2
	MELILLA	2
	CEUTA	1
	TOLEDO	1
	Total:	1.980
Federación Aragonesa de Cajas de Ahorros	ZARAGOZA	378
	HUESCA	122
	MADRID	113
	LA RIOJA	109
	TERUEL	106
	GUADALAJARA	57
	LÉRIDA	46
	VALENCIA	23
	NAVARRA	13
	BARCELONA	11
	CASTELLÓN	7
	TARRAGONA	7
	BURGOS	3
	SORIA	3
	ALICANTE	2
GERONA	1	
	Total:	1.001
Asturias	ASTURIAS	158
	MADRID	2
	Total:	160
Federación Balear de Cajas de Ahorros	BALEARES	169
	MADRID	1
	Total:	170
Federación Canaria de Cajas de Ahorros	S.C.TENERIFE	139
	LAS PALMAS	118
	MADRID	2
	BARCELONA	1
	Total:	260
Cantabria	CANTABRIA	131
	MADRID	2
	Total:	133
Federación de Cajas de Ahorros de Castilla y León.....	BURGOS	267
	VALLADOLID	163
	ÁVILA	115
	SALAMANCA	114
	LEÓN	106

FEDERACIONES	PROVINCIAS	Nº Of.
Federación de Cajas de Ahorros de Castilla y León (continuación)	CÁCERES	98
	PALENCIA	94
	ZAMORA	91
	MADRID	76
	SEGOVIA	60
	SORIA	56
	BADAJOS	8
	ZARAGOZA	6
	LA CORUÑA	4
	LA RIOJA	4
	TOLEDO	4
	ASTURIAS	3
	PONTEVEDRA	3
	HUESCA	2
	LUGO	2
	NAVARRA	2
	ÁLAVA	1
	ALBACETE	1
	BARCELONA	1
	CANTABRIA	1
	CIUDAD REAL	1
	GUADALAJARA	1
ORENSE	1	
TERUEL	1	
VIZCAYA	1	
EXTRANJERO	1	
	Total:	1.288
Federación de Cajas de Ahorros de Castilla-La Mancha	TOLEDO	152
	ALBACETE	89
	CUENCA	76
	GUADALAJARA	55
	CIUDAD REAL	44
	MADRID	13
	VALENCIA	5
	ÁVILA	1
	Total:	435
Madrid	MADRID	812
	BARCELONA	75
	CIUDAD REAL	70
	TOLEDO	34
	CANTABRIA	22
	ALICANTE	20
	VALENCIA	20
	TARRAGONA	19
	GERONA	17
	MÁLAGA	15
	SEVILLA	15
	ASTURIAS	14
	CÁDIZ	13
	LA CORUÑA	11
	PALENCIA	10
	PONTEVEDRA	10
	ZARAGOZA	10
	ALBACETE	9
	BADAJOS	9
	GRANADA	9
	VALLADOLID	9
	CÓRDOBA	8
	CUENCA	8

FEDERACIONES	PROVINCIAS	Nº Of.
Madrid (continuación).....	LAS PALMAS	8
	MURCIA	8
	CÁCERES	7
	CEUTA	7
	LEÓN	7
	S.C.TENERIFE	7
	SALAMANCA	7
	BALEARES	6
	JAÉN	6
	ÁVILA	5
	BURGOS	5
	CASTELLÓN	5
	LA RIOJA	5
	NAVARRA	5
	ORENSE	5
	GUADALAJARA	4
	HUESCA	4
	LÉRIDA	4
	LUGO	4
	SEGOVIA	4
	ALMERÍA	3
	ZAMORA	3
	HUELVA	2
TERUEL	2	
ÁLAVA	1	
GUIPÚZCOA	1	
SORIA	1	
VIZCAYA	1	
	Total:	1.366
Federación de Cajas de Ahorros Catalanas.....	BARCELONA	2.709
	TARRAGONA	393
	GERONA	369
	MADRID	337
	LÉRIDA	255
	BALEARES	172
	SEVILLA	102
	VALENCIA	97
	GRANADA	74
	MÁLAGA	48
	ALICANTE	46
	CÁDIZ	39
	CÓRDOBA	35
	JAÉN	34
	ZARAGOZA	34
	HUELVA	33
	S.C.TENERIFE	31
	LAS PALMAS	30
	MURCIA	30
	VIZCAYA	30
	CANTABRIA	27
	TOLEDO	26
	CASTELLÓN	25
PONTEVEDRA	19	
ALMERÍA	18	
LA CORUÑA	18	
ASTURIAS	16	
LEÓN	14	
NAVARRA	14	
GUIPÚZCOA	12	
VALLADOLID	12	

FEDERACIONES	PROVINCIAS	Nº Of.
Federación de Cajas de Ahorros Catalanas (continuación).....	LA RIOJA	11
	PALENCIA	11
	BADAJOS	10
	BURGOS	9
	CIUDAD REAL	9
	HUESCA	9
	ÁLAVA	7
	CÁCERES	7
	LUGO	5
	ALBACETE	4
	ORENSE	4
	SALAMANCA	4
	ZAMORA	3
	ÁVILA	2
	GUADALAJARA	2
	SEGOVIA	2
	SORIA	2
	TERUEL	2
	CEUTA	1
CUENCA	1	
MELILLA	1	
EXTRANJERO	7	
	Total:	5.212
Federación Extremeña de Cajas de Ahorros	BADAJOS	183
	CÁCERES	166
	SALAMANCA	6
	MADRID	5
	BARCELONA	3
	SEVILLA	2
	ASTURIAS	1
	CANTABRIA	1
	CÓRDOBA	1
	LA CORUÑA	1
	LA RIOJA	1
	MURCIA	1
	TOLEDO	1
	VALENCIA	1
	ZARAGOZA	1
	Total:	374
Federación de Cajas de Ahorros de Galicia.....	PONTEVEDRA	287
	LA CORUÑA	281
	ORENSE	195
	LUGO	113
	LEÓN	53
	BARCELONA	16
	MADRID	14
	VALENCIA	14
	VIZCAYA	7
	ALICANTE	6
	ASTURIAS	4
	ZARAGOZA	4
	NAVARRA	3
	CASTELLÓN	2
	GERONA	2
	LA RIOJA	2
	LÉRIDA	2
MURCIA	2	
ÁLAVA	1	
ALBACETE	1	

FEDERACIONES	PROVINCIAS	Nº Of.
Federación de Cajas de Ahorros de Galicia (continuación).....	CUENCA	1
	GUADALAJARA	1
	GUIPÚZCOA	1
	PALENCIA	1
	EXTRANJERO	1
	Total:	1.014
Murcia.....	MURCIA	187
	ALICANTE	39
	ALBACETE	18
	VALENCIA	9
	MADRID	1
	Total:	254
Federación Navarra de Cajas de Ahorros.....	NAVARRA	251
	LA RIOJA	3
	BARCELONA	2
	MADRID	2
	ZARAGOZA	2
	BURGOS	1
	HUESCA	1
	Total:	262
Rioja.....	LA RIOJA	98
	MADRID	2
	BURGOS	1
	ZARAGOZA	1
	Total:	102
Federación Valenciana de Cajas de Ahorros	VALENCIA	570
	ALICANTE	361
	MURCIA	164
	CASTELLÓN	155
	ALBACETE	18
	MADRID	13
	BALEARES	11
	BARCELONA	2
	SEVILLA	1
	VIZCAYA	1
	ZARAGOZA	1
Total:	1.297	
Federación de Cajas de Ahorros Vascas	VIZCAYA	245
	GUIPÚZCOA	164
	ÁLAVA	114
	MADRID	28
	BURGOS	4
	BARCELONA	3
	CANTABRIA	2
	LA RIOJA	1
	VALENCIA	1
	ZARAGOZA	1
	EXTRANJERO	1
Total:	564	
Confederación Española de Cajas de Ahorros	MADRID	1
	EXTRANJERO	1
	Total:	2

NUMERO DE OFICINAS DE LAS CAJAS DE AHORROS A 31-12-96, EN CADA PROVINCIA

PROVINCIAS	CAJAS DE AHORROS	Nº Of.
ÁLAVA	C.A. y M.P. de VITORIA y ALAVA	110
	C.A. y Pensiones de BARCELONA	7
	BILBAO BIZKAIA KUTXA	3
	C.A. de GALICIA	1
	C.A. Municipal de BURGOS	1
	C.A. y M.P. de GIPUZKOA y SAN SEBASTIÁN	1
	C.A. y M.P. de MADRID	1
	Total:	124
ALBACETE	C.A. de CASTILLA LA MANCHA	89
	C.A. de MURCIA	18
	C.A. de Valencia, Castellón y Alicante. BANCAJA	17
	C.A. y M.P. de MADRID	9
	C.A. y Pensiones de BARCELONA	4
	C.A. del MEDITERRÁNEO	1
	C.A. de GALICIA	1
	CAJA ESPAÑA de Inversiones	1
Total:	140	
ALICANTE	C.A. del MEDITERRÁNEO	303
	C.A. de Valencia, Castellón y Alicante. BANCAJA	58
	C.A. y Pensiones de BARCELONA	44
	C.A. de MURCIA	39
	C.A. y M.P. de MADRID	20
	C.A. de GALICIA	6
	C.A. de CATALUÑA	2
	C.A. y M.P. de ZARAGOZA ARAGÓN Y RIOJA	2
Total:	474	
ALMERÍA	UNICAJA	108
	C.A. y Pensiones de BARCELONA	18
	C. General de A. GRANADA	6
	C.A. y M.P. de CÓRDOBA. CajaSur	5
	C.A. y M.P. de MADRID	3
	M.P. y C.A. de HUELVA y SEVILLA	1
Total:	141	
ÁVILA	C.A. y M.P. de ÁVILA	84
	C.A. de SALAMANCA y SORIA	30
	C.A. y M.P. de MADRID	5
	C.A. y Pensiones de BARCELONA	2
	CAJA ESPAÑA de Inversiones	1
	C.A. de CASTILLA LA MANCHA	1
Total:	123	
BADAJOZ	M.P. y C. General de A. de BADAJOZ	132
	C.A. y M.P. de EXTREMADURA	51
	C.A. y Pensiones de BARCELONA	10
	C.A. y M.P. de MADRID	9
	C.A. de SALAMANCA y SORIA	8
	M.P. y C.A. de HUELVA y SEVILLA	2
Total:	212	
BALEARES	C.A. y Pensiones de BARCELONA	166
	C.A. y M.P. de las BALEARES	158

PROVINCIAS	CAJAS DE AHORROS	Nº Of.
BALEARES (continuación)	C.A. de POLLENÇA	11
	C.A. de Valencia, Castellón y Alicante. BANCAJA	11
	C.A. y M.P. de MADRID	6
	C.A. de CATALUÑA	6
	Total:	358
BARCELONA	C.A. y Pensiones de BARCELONA	1.257
	C.A. de CATALUÑA	529
	C.E. del PENEDES	312
	C.E. de SABADELL	155
	C.E. de TERRASSA	129
	C.E. LAIETANA	117
	C.E. de MANRESA	95
	C.A. y M.P. de MADRID	75
	C.A. Comarcal de MANLLEU	67
	C.E. De TARRAGONA	35
	C.A. de GALICIA	16
	C.E. de GIRONA	13
	C.A. y M.P. de ZARAGOZA ARAGÓN Y RIOJA	11
	M.P. y C. General de A. de BADAJOZ	3
	C.A. de NAVARRA	2
	C. General de A. GRANADA	2
	BILBAO BIZKAIA KUTXA	2
	C.A. y M.P. de GIPUZKOA y SAN SEBASTIÁN	1
	C.A. de SALAMANCA y SORIA	1
	M.P. y C.A. de HUELVA y SEVILLA	1
	C.A. del MEDITERRÁNEO	1
	C. General de A. de CANARIAS	1
	C.A. de Valencia, Castellón y Alicante. BANCAJA	1
Total:	2.826	
BURGOS	C.A. y M.P. del C.C.O. de BURGOS	133
	C.A. Municipal de BURGOS	128
	C.A. y Pensiones de BARCELONA	9
	C.A. y M.P. de MADRID	5
	C.A. de SALAMANCA y SORIA	4
	C.A. y M.P. de VITORIA y ALAVA	4
	C.A. y M.P. de ZARAGOZA ARAGÓN Y RIOJA	3
	CAJA ESPAÑA de Inversiones	2
	C.A. de LA RIOJA	1
	C.A. de NAVARRA	1
	Total:	290
CÁCERES	C.A. y M.P. de EXTREMADURA	158
	C.A. de SALAMANCA y SORIA	98
	M.P. y C. General de A. de BADAJOZ	8
	C.A. y Pensiones de BARCELONA	7
	C.A. y M.P. de MADRID	7
Total:	278	
CÁDIZ	CAJA SAN FERNANDO de SEVILLA y JEREZ	125
	UNICAJA	115
	C.A. y Pensiones de BARCELONA	39
	C.A. y M.P. de MADRID	13
	C.A. y M.P. de CÓRDOBA. CajaSur	11
	M.P. y C.A. de HUELVA y SEVILLA	4
C. General de A. GRANADA	2	
Total:	309	

PROVINCIAS	CAJAS DE AHORROS	Nº Of.
CASTELLÓN	C.A. de Valencia, Castellón y Alicante. BANCAJA	133
	C.A. del MEDITERRÁNEO	22
	C.A. y Pensiones de BARCELONA	19
	C.A. y M.P. de ZARAGOZA ARAGÓN Y RIOJA	7
	C.A. de CATALUÑA	6
	C.A. y M.P. de MADRID	5
	C.A. de GALICIA	2
	Total:	194
CEUTA	C.A. y M.P. de MADRID	7
	UNICAJA	1
	C.A. y Pensiones de BARCELONA	1
	Total:	9
CIUDAD REAL	UNICAJA	81
	C.A. y M.P. de MADRID	70
	C.A. de CASTILLA LA MANCHA	44
	C.A. y Pensiones de BARCELONA	9
	CAJA ESPAÑA de Inversiones	1
	Total:	205
CÓRDOBA	C.A. y M.P. de CÓRDOBA. CajaSur	200
	C.A. y Pensiones de BARCELONA	35
	UNICAJA	22
	C.A. y M.P. de MADRID	8
	M.P. y C.A. de HUELVA y SEVILLA	5
	C. General de A. GRANADA	4
	CAJA SAN FERNANDO de SEVILLA y JEREZ	1
	M.P. y C. General de A. de BADAJOZ	1
	Total:	276
LA CORUÑA	C.A. de GALICIA	224
	C.A. Municipal de VIGO	32
	C.A. Provincial de PONTEVEDRA	18
	C.A. y Pensiones de BARCELONA	18
	C.A. y M.P. de MADRID	11
	C.A. Provincial de ORENSE	7
	CAJA ESPAÑA de Inversiones	4
	M.P. y C. General de A. de BADAJOZ	1
	Total:	315
CUENCA	C.A. de CASTILLA LA MANCHA	76
	C.A. y M.P. de MADRID	8
	C.A. y Pensiones de BARCELONA	1
	C.A. de GALICIA	1
	Total:	86
GERONA	C.A. y Pensiones de BARCELONA	143
	C.E. de GIRONA	121
	C.A. de CATALUÑA	33
	C.E. del PENEDÉS	33
	C.A. y M.P. de MADRID	17
	C.E. LAIETANA	14
	C.E. de SABADELL	13
	C.E. de TERRASSA	11

PROVINCIAS	CAJAS DE AHORROS	Nº Of.
GERONA (continuación)	C.A. de GALICIA	2
	C.A. y M.P. de ZARAGOZA ARAGÓN Y RIOJA	1
	C.E. de MANRESA	1
	Total:	389
GRANADA	C. General de A. GRANADA	211
	C.A. y Pensiones de BARCELONA	74
	UNICAJA	15
	C.A. y M.P. de MADRID	9
	C.A. y M.P. de CÓRDOBA. CajaSur	8
	M.P. y C.A. de HUELVA y SEVILLA	2
Total:	319	
GUADALAJARA	C.A. y M.P. de ZARAGOZA ARAGÓN Y RIOJA	57
	C.A. Provincial de GUADALAJARA	50
	C.A. de CASTILLA LA MANCHA	5
	C.A. y M.P. de MADRID	4
	C.A. y Pensiones de BARCELONA	2
	CAJA ESPAÑA de Inversiones	1
	C.A. de GALICIA	1
Total:	120	
GUIPÚZCOA	C.A. y M.P. de GIPUZKOA y SAN SEBASTIÁN	164
	C.A. y Pensiones de BARCELONA	12
	C.A. de GALICIA	1
	C.A. y M.P. de MADRID	1
Total:	178	
HUELVA	M.P. y C.A. de HUELVA y SEVILLA	88
	C.A. y Pensiones de BARCELONA	33
	CAJA SAN FERNANDO de SEVILLA y JEREZ	19
	UNICAJA	18
	C.A. y M.P. de CÓRDOBA. CajaSur	5
	C. General de A. GRANADA	2
	C.A. y M.P. de MADRID	2
Total:	167	
HUESCA	C.A. y M.P. de ZARAGOZA ARAGÓN Y RIOJA	103
	C.A. de la INMACULADA DE ARAGÓN	19
	C.A. y Pensiones de BARCELONA	8
	C.A. y M.P. de MADRID	4
	CAJA ESPAÑA de Inversiones	2
	C.E. del PENEDÉS	1
	C.A. y M.P. Municipal de PAMPLONA	1
Total:	138	
JAÉN	UNICAJA	88
	C. General de A. GRANADA	63
	C.A. y M.P. de CÓRDOBA. CajaSur	55
	C.A. y Pensiones de BARCELONA	34
	C. Provincial de A. de JAÉN	21
	C.A. y M.P. de MADRID	6
	M.P. y C.A. de HUELVA y SEVILLA	1
Total:	268	

PROVINCIAS	CAJAS DE AHORROS	Nº Of.
LEÓN	CAJA ESPAÑA de Inversiones	104
	C.A. de GALICIA	52
	C.A. y Pensiones de BARCELONA	14
	C.A. y M.P. de MADRID	7
	C.A. de SALAMANCA y SORIA	2
	C.A. Provincial de PONTEVEDRA	1
	Total:	180
LÉRIDA	C.A. y Pensiones de BARCELONA	126
	C.A. de CATALUÑA	54
	C.A. y M.P. de ZARAGOZA ARAGÓN Y RIOJA	46
	C.E. De TARRAGONA	21
	C.E. del PENEDÉS	19
	C.E. de TERRASSA	15
	C.E. de SABADELL	10
	C.E. de MANRESA	10
	C.A. y M.P. de MADRID	4
	C.A. de GALICIA	2
Total:	307	
LA RIOJA	C.A. y M.P. de ZARAGOZA ARAGÓN Y RIOJA	109
	C.A. de LA RIOJA	98
	C.A. y Pensiones de BARCELONA	10
	C.A. y M.P. de MADRID	5
	C.A. de NAVARRA	3
	C.A. de GALICIA	2
	C.A. y M.P. del C.C.O. de BURGOS	2
	CAJA ESPAÑA de Inversiones	1
	C.A. Municipal de BURGOS	1
	C.A. de CATALUÑA	1
	M.P. y C. General de A. de BADAJOZ	1
	BILBAO BIZKAIA KUTXA	1
	Total:	234
LUGO	C.A. de GALICIA	81
	C.A. Provincial de ORENSE	12
	C.A. Provincial de PONTEVEDRA	10
	C.A. Municipal de VIGO	10
	C.A. y Pensiones de BARCELONA	5
	C.A. y M.P. de MADRID	4
	CAJA ESPAÑA de Inversiones	2
Total:	124	
MADRID	C.A. y M.P. de MADRID	812
	C.A. y Pensiones de BARCELONA	272
	C.A. y M.P. de ZARAGOZA ARAGÓN Y RIOJA	112
	C.A. de CATALUÑA	56
	CAJA ESPAÑA de Inversiones	51
	BILBAO BIZKAIA KUTXA	25
	UNICAJA	17
	C.A. y M.P. de ÁVILA	12
	C.A. de Valencia, Castellón y Alicante. BANCAJA	11
	C.A. de GALICIA	10
	C.A. de CASTILLA LA MANCHA	9
	C.A. de SALAMANCA y SORIA	7
	C.A. Provincial de GUADALAJARA	4
	C.A. y M.P. de SEGOVIA	3
M.P. y C. General de A. de BADAJOZ	3	

PROVINCIAS	CAJAS DE AHORROS	Nº Of.	
MADRID (continuación)	C.E. LAIETANA	3	
	C.A. de ASTURIAS	2	
	C.A. y M.P. de CÓRDOBA. CajaSur	2	
	C.A. y M.P. de GIPUZKOA y SAN SEBASTIÁN	2	
	C.A. del MEDITERRÁNEO	2	
	C.A. y M.P. de EXTREMADURA	2	
	C.A. de SANTANDER Y CANTABRIA	2	
	C.A. Municipal de VIGO	2	
	C.A. Municipal de BURGOS	2	
	C.A. de LA RIOJA	2	
	C.E. De TARRAGONA	1	
	C.A. y M.P. del C.C.O. de BURGOS	1	
	M.P. y C.A. de HUELVA y SEVILLA	1	
	C. General de A. de CANARIAS	1	
	C.E.C.A.	1	
	C.E. del PENEDÉS	1	
	C.E. de TERRASSA	1	
	C.E. de MANRESA	1	
	C.E. de GIRONA	1	
	C.A. y M.P. Municipal de PAMPLONA	1	
	C.A. y M.P. de las BALEARES	1	
	C.A. Provincial de PONTEVEDRA	1	
	C.A. Provincial de ORENSE	1	
	C.A. de NAVARRA	1	
	C.A. de MURCIA	1	
	C. General de A. GRANADA	1	
	C.A. de la INMACULADA DE ARAGÓN	1	
	C.A. Comarcal de MANLLEU	1	
	C. Insular de A. de CANARIAS	1	
	C.A. y M.P. de VITORIA y ALAVA	1	
	CAJA SAN FERNANDO de SEVILLA y JEREZ	1	
		Total:	1.446
	MÁLAGA	UNICAJA	248
C.A. y Pensiones de BARCELONA		47	
C.A. y M.P. de MADRID		15	
C.A. y M.P. de CÓRDOBA. CajaSur		14	
C. General de A. GRANADA		14	
M.P. y C.A. de HUELVA y SEVILLA		1	
C.A. de CATALUÑA		1	
	Total:	340	
MELILLA	UNICAJA	2	
	C.A. y Pensiones de BARCELONA	1	
	Total:	3	
MURCIA	C.A. de MURCIA	187	
	C.A. del MEDITERRÁNEO	164	
	C.A. y Pensiones de BARCELONA	29	
	C.A. y M.P. de MADRID	8	
	C.A. de GALICIA	2	
	C.A. de CATALUÑA	1	
M.P. y C. General de A. de BADAJOZ	1		
	Total:	392	
NAVARRA	C.A. de NAVARRA	150	
	C.A. y M.P. Municipal de PAMPLONA	101	
	C.A. y Pensiones de BARCELONA	13	

PROVINCIAS	CAJAS DE AHORROS	Nº Of.
NAVARRA (continuación)	C.A. y M.P. de ZARAGOZA ARAGÓN Y RIOJA	13
	C.A. y M.P. de MADRID	5
	C.A. de GALICIA	3
	CAJA ESPAÑA de Inversiones	2
	C.A. de CATALUÑA	1
	Total:	288
ORENSE	C.A. Provincial de ORENSE	106
	C.A. de GALICIA	71
	C.A. Municipal de VIGO	12
	C.A. Provincial de PONTEVEDRA	6
	C.A. y M.P. de MADRID	5
	C.A. y Pensiones de BARCELONA	4
	CAJA ESPAÑA de Inversiones	1
Total:	205	
ASTURIAS	C.A. de ASTURIAS	158
	C.A. y Pensiones de BARCELONA	16
	C.A. y M.P. de MADRID	14
	C.A. de GALICIA	4
	CAJA ESPAÑA de Inversiones	3
	M.P. y C. General de A. de BADAJOZ	1
Total:	196	
PALENCIA	CAJA ESPAÑA de Inversiones	52
	C.A. de SALAMANCA y SORIA	37
	C.A. y Pensiones de BARCELONA	11
	C.A. y M.P. de MADRID	10
	C.A. y M.P. del C.C.O. de BURGOS	3
	C.A. Municipal de BURGOS	2
	C.A. de GALICIA	1
Total:	116	
LAS PALMAS	C. Insular de A. de CANARIAS	109
	C.A. y Pensiones de BARCELONA	30
	C. General de A. de CANARIAS	9
	C.A. y M.P. de MADRID	8
Total:	156	
PONTEVEDRA	C.A. Municipal de VIGO	144
	C.A. Provincial de PONTEVEDRA	80
	C.A. de GALICIA	59
	C.A. y Pensiones de BARCELONA	19
	C.A. y M.P. de MADRID	10
	C.A. Provincial de ORENSE	4
	CAJA ESPAÑA de Inversiones	3
Total:	319	
SALAMANCA	C.A. de SALAMANCA y SORIA	108
	C.A. y M.P. de MADRID	7
	CAJA ESPAÑA de Inversiones	6
	C.A. y Pensiones de BARCELONA	4
	M.P. y C. General de A. de BADAJOZ	4
	C.A. y M.P. de EXTREMADURA	2
Total:	131	

PROVINCIAS	CAJAS DE AHORROS	Nº Of.
S.C.TENERIFE	C. General de A. de CANARIAS	135
	C.A. y Pensiones de BARCELONA	31
	C.A. y M.P. de MADRID	7
	C. Insular de A. de CANARIAS	4
	Total:	177
CANTABRIA	C.A. de SANTANDER Y CANTABRIA	131
	C.A. y Pensiones de BARCELONA	27
	C.A. y M.P. de MADRID	22
	BILBAO BIZKAIA KUTXA	2
	CAJA ESPAÑA de Inversiones	1
	M.P. y C. General de A. de BADAJOZ	1
Total:	184	
SEGOVIA	C.A. y M.P. de SEGOVIA	59
	C.A. y M.P. de MADRID	4
	C.A. y Pensiones de BARCELONA	2
	CAJA ESPAÑA de Inversiones	1
Total:	66	
SEVILLA	CAJA SAN FERNANDO de SEVILLA y JEREZ	185
	M.P. y C.A. de HUELVA y SEVILLA	137
	C.A. y Pensiones de BARCELONA	101
	UNICAJA	35
	C.A. y M.P. de CÓRDOBA. CajaSur	20
	C.A. y M.P. de MADRID	15
	C. General de A. GRANADA	9
	M.P. y C. General de A. de BADAJOZ	2
	C.A. de CATALUÑA	1
C.A. de Valencia, Castellón y Alicante. BANCAJA	1	
Total:	506	
SORIA	C.A. de SALAMANCA y SORIA	55
	C.A. y M.P. de ZARAGOZA ARAGÓN Y RIOJA	3
	C.A. y Pensiones de BARCELONA	2
	CAJA ESPAÑA de Inversiones	1
	C.A. y M.P. de MADRID	1
Total:	62	
TARRAGONA	C.E. De TARRAGONA	167
	C.A. y Pensiones de BARCELONA	141
	C.E. del PENEDÉS	37
	C.A. de CATALUÑA	30
	C.A. y M.P. de MADRID	19
	C.E. de TERRASSA	9
	C.E. de SABADELL	9
C.A. y M.P. de ZARAGOZA ARAGÓN Y RIOJA	7	
Total:	419	
TERUEL	C.A. y M.P. de ZARAGOZA ARAGÓN Y RIOJA	90
	C.A. de la INMACULADA DE ARAGÓN	16
	C.A. y M.P. de MADRID	2
	C.A. y Pensiones de BARCELONA	2
	CAJA ESPAÑA de Inversiones	1
Total:	111	

PROVINCIAS	CAJAS DE AHORROS	Nº Of.
TOLEDO	C.A. de CASTILLA LA MANCHA	152
	C.A. y M.P. de MADRID	34
	C.A. y Pensiones de BARCELONA	26
	CAJA ESPAÑA de Inversiones	3
	M.P. y C. General de A. de BADAJOZ	1
	UNICAJA	1
	C.A. de SALAMANCA y SORIA	1
	Total:	218
VALENCIA	C.A. de Valencia, Castellón y Alicante. BANCAJA	422
	C.A. del MEDITERRÁNEO	106
	C.A. y Pensiones de BARCELONA	88
	C.A. y M.P. de ONTINYENT	29
	C.A. y M.P. de ZARAGOZA ARAGÓN Y RIOJA	23
	C.A. y M.P. de MADRID	20
	C.A. de GALICIA	14
	C.A. y Préstamos de CARLET	13
	C.A. de MURCIA	9
	C.A. de CATALUÑA	9
	C.A. de CASTILLA LA MANCHA	5
	BILBAO BIZKAIA KUTXA	1
	M.P. y C. General de A. de BADAJOZ	1
	Total:	740
VALLADOLID	CAJA ESPAÑA de Inversiones	106
	C.A. de SALAMANCA y SORIA	48
	C.A. y Pensiones de BARCELONA	12
	C.A. y M.P. de MADRID	9
	C.A. y M.P. del C.C.O. de BURGOS	7
	C.A. y M.P. de SEGOVIA	1
	C.A. Municipal de BURGOS	1
	Total:	184
VIZCAYA	BILBAO BIZKAIA KUTXA	245
	C.A. y Pensiones de BARCELONA	30
	C.A. de GALICIA	7
	C.A. de SALAMANCA y SORIA	1
	C.A. de Valencia, Castellón y Alicante. BANCAJA	1
	C.A. y M.P. de MADRID	1
	Total:	285
ZAMORA	CAJA ESPAÑA de Inversiones	68
	C.A. de SALAMANCA y SORIA	23
	C.A. y M.P. de MADRID	3
	C.A. y Pensiones de BARCELONA	3
	Total:	97
ZARAGOZA	C.A. y M.P. de ZARAGOZA ARAGÓN Y RIOJA	233
	C.A. de la INMACULADA DE ARAGÓN	145
	C.A. y Pensiones de BARCELONA	30
	C.A. y M.P. de MADRID	10
	CAJA ESPAÑA de Inversiones	4
	C.A. de CATALUÑA	4
	C.A. de GALICIA	4
	C.A. de NAVARRA	2

PROVINCIAS	CAJAS DE AHORROS	Nº Of.
ZARAGOZA (continuación)	C.A. de SALAMANCA y SORIA	2
	BILBAO BIZKAIA KUTXA	1
	C.A. de LA RIOJA	1
	C.A. de Valencia, Castellón y Alicante. BANCAJA	1
	M.P. y C. General de A. de BADAJOZ	1
	Total:	438
EXTRANJERO	C.A. y Pensiones de BARCELONA	5
	C.A. de CATALUÑA	2
	C.E.C.A.	1
	C.A. de SALAMANCA y SORIA	1
	C.A. Municipal de VIGO	1
	C.A. y M.P. de GIPUZKOA y SAN SEBASTIÁN	1
	Total:	11

NUMERO DE OFICINAS DE LAS CAJAS DE AHORROS A 31-12-96, EN CADA COMUNIDAD AUTÓNOMA

COMUNIDADES AUTÓNOMAS	CAJAS DE AHORROS	Nº Of.
ANDALUCÍA	UNICAJA	649
	C.A. y Pensiones de BARCELONA	381
	CAJA SAN FERNANDO de SEVILLA y JEREZ	330
	C.A. y M.P. de CÓRDOBA. CajaSur	318
	C. General de A. GRANADA	311
	M.P. y C.A. de HUELVA y SEVILLA	239
	C.A. y M.P. de MADRID	71
	C. Provincial de A. de JAÉN	21
	M.P. y C. General de A. de BADAJOZ	3
	C.A. de CATALUÑA	2
	C.A. de Valencia, Castellón y Alicante. BANCAJA	1
	Total:	2.326
ARAGÓN	C.A. y M.P. de ZARAGOZA ARAGÓN Y RIOJA	426
	C.A. de la INMACULADA DE ARAGÓN	180
	C.A. y Pensiones de BARCELONA	40
	C.A. y M.P. de MADRID	16
	CAJA ESPAÑA de Inversiones	7
	C.A. de GALICIA	4
	C.A. de CATALUÑA	4
	C.A. de NAVARRA	2
	C.A. de SALAMANCA y SORIA	2
	C.E. del PENEDÉS	1
	BILBAO BIZKAIA KUTXA	1
	M.P. y C. General de A. de BADAJOZ	1
	C.A. de LA RIOJA	1
	C.A. y M.P. Municipal de PAMPLONA	1
	C.A. de Valencia, Castellón y Alicante. BANCAJA	1
	Total:	687
ASTURIAS	C.A. de ASTURIAS	158
	C.A. y Pensiones de BARCELONA	16
	C.A. y M.P. de MADRID	14
	C.A. de GALICIA	4
	CAJA ESPAÑA de Inversiones	3
	M.P. y C. General de A. de BADAJOZ	1
	Total:	196
BALEARES	C.A. y Pensiones de BARCELONA	166
	C.A. y M.P. de las BALEARES	158
	C.A. de POLLENÇA	11
	C.A. de Valencia, Castellón y Alicante. BANCAJA	11
	C.A. de CATALUÑA	6
	C.A. y M.P. de MADRID	6
	Total:	358
CANARIAS	C. General de A. de CANARIAS	144
	C. Insular de A. de CANARIAS	113
	C.A. y Pensiones de BARCELONA	61
	C.A. y M.P. de MADRID	15
	Total:	333

COMUNIDADES AUTÓNOMAS	CAJAS DE AHORROS	Nº Of.
CANTABRIA	C.A. de SANTANDER Y CANTABRIA	131
	C.A. y Pensiones de BARCELONA	27
	C.A. y M.P. de MADRID	22
	BILBAO BIZKAIA KUTXA	2
	CAJA ESPAÑA de Inversiones	1
	M.P. y C. General de A. de BADAJOZ	1
	Total:	184
CASTILLA-LEON	CAJA ESPAÑA de Inversiones	341
	C.A. de SALAMANCA y SORIA	307
	C.A. y M.P. del C.C.O. de BURGOS	143
	C.A. Municipal de BURGOS	131
	C.A. y M.P. de ÁVILA	84
	C.A. y M.P. de SEGOVIA	60
	C.A. y Pensiones de BARCELONA	59
	C.A. de GALICIA	53
	C.A. y M.P. de MADRID	51
	C.A. y M.P. de ZARAGOZA ARAGÓN Y RIOJA	6
	C.A. y M.P. de VITORIA y ALAVA	4
	M.P. y C. General de A. de BADAJOZ	4
	C.A. y M.P. de EXTREMADURA	2
	C.A. de NAVARRA	1
	C.A. de LA RIOJA	1
	C.A. de CASTILLA LA MANCHA	1
C.A. Provincial de PONTEVEDRA	1	
Total:	1.249	
CASTILLA-LA MANCHA	C.A. de CASTILLA LA MANCHA	366
	C.A. y M.P. de MADRID	125
	UNICAJA	82
	C.A. y M.P. de ZARAGOZA ARAGÓN Y RIOJA	57
	C.A. Provincial de GUADALAJARA	50
	C.A. y Pensiones de BARCELONA	42
	C.A. de MURCIA	18
	C.A. de Valencia, Castellón y Alicante. BANCAJA	17
	CAJA ESPAÑA de Inversiones	6
	C.A. de GALICIA	3
	C.A. de SALAMANCA y SORIA	1
	M.P. y C. General de A. de BADAJOZ	1
	C.A. del MEDITERRÁNEO	1
Total:	769	
CATALUÑA	C.A. y Pensiones de BARCELONA	1.667
	C.A. de CATALUÑA	646
	C.E. del PENEDÉS	401
	C.E. De TARRAGONA	223
	C.E. de SABADELL	187
	C.E. de TERRASSA	164
	C.E. de GIRONA	134
	C.E. LAIETANA	131
	C.A. y M.P. de MADRID	115
	C.E. de MANRESA	106
	C.A. Comarcal de MANLLEU	67
	C.A. y M.P. de ZARAGOZA ARAGÓN Y RIOJA	65
	C.A. de GALICIA	20
M.P. y C. General de A. de BADAJOZ	3	

COMUNIDADES AUTÓNOMAS	CAJAS DE AHORROS	Nº Of.
CATALUÑA (continuación)	C. General de A. GRANADA	2
	BILBAO BIZKAIA KUTXA	2
	C.A. de NAVARRA	2
	C. General de A. de CANARIAS	1
	M.P. y C.A. de HUELVA y SEVILLA	1
	C.A. de SALAMANCA y SORIA	1
	C.A. de Valencia, Castellón y Alicante. BANCAJA	1
	C.A. del MEDITERRÁNEO	1
	C.A. y M.P. de GIPUZKOA y SAN SEBASTIÁN	1
	Total:	3.941
CEUTA	C.A. y M.P. de MADRID	7
	C.A. y Pensiones de BARCELONA	1
	UNICAJA	1
Total:	9	
EXTREMADURA	C.A. y M.P. de EXTREMADURA	209
	M.P. y C. General de A. de BADAJOZ	140
	C.A. de SALAMANCA y SORIA	106
	C.A. y Pensiones de BARCELONA	17
	C.A. y M.P. de MADRID	16
	M.P. y C.A. de HUELVA y SEVILLA	2
Total:	490	
GALICIA	C.A. de GALICIA	435
	C.A. Municipal de VIGO - CAIXAVIGO	198
	C.A. Provincial de ORENSE	129
	C.A. Provincial de PONTEVEDRA	114
	C.A. y Pensiones de BARCELONA	46
	C.A. y M.P. de MADRID	30
	CAJA ESPAÑA de Inversiones	10
	M.P. y C. General de A. de BADAJOZ	1
Total:	963	
MADRID	C.A. y M.P. de MADRID	812
	C.A. y Pensiones de BARCELONA	272
	C.A. y M.P. de ZARAGOZA ARAGÓN Y RIOJA	112
	C.A. de CATALUÑA	56
	CAJA ESPAÑA de Inversiones	51
	BILBAO BIZKAIA KUTXA	25
	UNICAJA	17
	C.A. y M.P. de ÁVILA	12
	C.A. de Valencia, Castellón y Alicante. BANCAJA	11
	C.A. de GALICIA	10
	C.A. de CASTILLA LA MANCHA	9
	C.A. de SALAMANCA y SORIA	7
	C.A. Provincial de GUADALAJARA	4
	C.A. y M.P. de SEGOVIA	3
	C.E. LAIETANA	3
	M.P. y C. General de A. de BADAJOZ	3
	C.A. de SANTANDER Y CANTABRIA	2
	C.A. de ASTURIAS	2
	C.A. y M.P. de EXTREMADURA	2
	C.A. y M.P. de GIPUZKOA y SAN SEBASTIÁN	2
	C.A. Municipal de VIGO - CAIXAVIGO	2

COMUNIDADES AUTÓNOMAS	CAJAS DE AHORROS	Nº Of.
MADRID (continuación)	C.A. de LA RIOJA	2
	C.A. Municipal de BURGOS	2
	C.A. y M.P. de CÓRDOBA. CajaSur	2
	C.A. del MEDITERRÁNEO	2
	C.E.C.A.	1
	CAJA SAN FERNANDO de SEVILLA y JEREZ	1
	C.A. y M.P. de las BALEARES	1
	C.E. de MANRESA	1
	C.E. de GIRONA	1
	C.A. y M.P. del C.C.O. de BURGOS	1
	C.E. del PENEDÉS	1
	C.E. de TERRASSA	1
	M.P. y C.A. de HUELVA y SEVILLA	1
	C.A. y M.P. de VITORIA y ALAVA	1
	C.E. De TARRAGONA	1
	C.A. Provincial de ORENSE	1
	C.A. de NAVARRA	1
	C.A. de MURCIA	1
	C.A. de la INMACULADA DE ARAGÓN	1
	C.A. Comarcal de MANLLEU	1
	C. Insular de A. de CANARIAS	1
	C. General de A. GRANADA	1
	C. General de A. de CANARIAS	1
C.A. y M.P. Municipal de PAMPLONA	1	
C.A. Provincial de PONTEVEDRA	1	
	Total:	1.446
MELILLA	UNICAJA	2
	C.A. y Pensiones de BARCELONA	1
	Total:	3
MURCIA	C.A. de MURCIA	187
	C.A. del MEDITERRÁNEO	164
	C.A. y Pensiones de BARCELONA	29
	C.A. y M.P. de MADRID	8
	C.A. de GALICIA	2
	M.P. y C. General de A. de BADAJOZ	1
	C.A. de CATALUÑA	1
	Total:	392
NAVARRA	C.A. de NAVARRA	150
	C.A. y M.P. Municipal de PAMPLONA	101
	C.A. y M.P. de ZARAGOZA ARAGÓN Y RIOJA	13
	C.A. y Pensiones de BARCELONA	13
	C.A. y M.P. de MADRID	5
	C.A. de GALICIA	3
	CAJA ESPAÑA de Inversiones	2
	C.A. de CATALUÑA	1
	Total:	288
PAIS VASCO	BILBAO BIZKAIA KUTXA	248
	C.A. y M.P. de GIPUZKOA y SAN SEBASTIÁN	165
	C.A. y M.P. de VITORIA y ALAVA	110
	C.A. y Pensiones de BARCELONA	49
	C.A. de GALICIA	9

COMUNIDADES AUTÓNOMAS	CAJAS DE AHORROS	Nº Of.
PAIS VASCO (continuación)	C.A. y M.P. de MADRID	3
	C.A. Municipal de BURGOS	1
	C.A. de Valencia, Castellón y Alicante. BANCAJA	1
	C.A. de SALAMANCA y SORIA	1
	Total:	587
LA RIOJA	C.A. y M.P. de ZARAGOZA ARAGÓN Y RIOJA	109
	C.A. de LA RIOJA	98
	C.A. y Pensiones de BARCELONA	10
	C.A. y M.P. de MADRID	5
	C.A. de NAVARRA	3
	C.A. de GALICIA	2
	C.A. y M.P. del C.C.O. de BURGOS	2
	M.P. y C. General de A. de BADAJOZ	1
	BILBAO BIZKAIA KUTXA	1
	CAJA ESPAÑA de Inversiones	1
	C.A. Municipal de BURGOS	1
	C.A. de CATALUÑA	1
	Total:	234
VALENCIANA	C.A. de Valencia, Castellón y Alicante. BANCAJA	613
	C.A. del MEDITERRÁNEO	431
	C.A. y Pensiones de BARCELONA	151
	C.A. de MURCIA	48
	C.A. y M.P. de MADRID	45
	C.A. y M.P. de ZARAGOZA ARAGÓN Y RIOJA	32
	C.A. y M.P. de ONTINYENT	29
	C.A. de GALICIA	22
	C.A. de CATALUÑA	17
	C.A. y Préstamos de CARLET	13
	C.A. de CASTILLA LA MANCHA	5
	M.P. y C. General de A. de BADAJOZ	1
	BILBAO BIZKAIA KUTXA	1
Total:	1.408	
EXTRANJERO	C.A. y Pensiones de BARCELONA	5
	C.A. de CATALUÑA	2
	C.A. de SALAMANCA y SORIA	1
	C.A. Municipal de VIGO - CAIXAVIGO	1
	C.A. y M.P. de GIPUZKOA y SAN SEBASTIÁN	1
	C.E.C.A.	1
Total:	11	

RANKINGS Y RATIOS

Correspondencia entre los conceptos que aparecen en los rankings y ratios con los epígrafes del Balance de situación:

RECURSOS PROPIOS: P.9. Capital suscrito. + P.10. Primas de emisión. + P.11. Reservas .+ P.12. Reservas de revalorización. + P.13. Resultados de ejercicios anteriores. - A.9. Activos in-materiales.- A.11. Capital suscrito no desembolsado. - A.12. Acciones propias.

RECURSOS AJENOS: P.2. Débitos a clientes. + P.3. Débitos representados por valores negociables. + P.8. Pasivos subordinados.

RECURSOS TOTALES: Recursos Propios + Recursos Ajenos.

INVERSIONES (Crédito y Valores): A.2. Deudas del Estado. + A.4. Créditos sobre clientes. + A.5. Obligaciones y otros valores de renta fija. + A.6. Acciones y otros títulos de renta variable. + A.7. Participaciones. + A.8. Participaciones en empresas del

BENEFICIO NETO: P.7. Beneficios del ejercicio.

CAJAS DE AHORROS	Por Recursos Propios		Por Recursos Ajenos		Por Recursos Totales		Por Inversiones		Por Beneficio Neto		Por Número de Empleados		Por Número de oficinas		Por Crecimiento Rec. Ajenos		Por Crecimiento Rec. Totales	
C.A. y M.P. de ONTINYENT.....	48	47	47	47	47	47	47	47	47	47	47	47	47	47	47	47	47	47
C.A. Provincial de ORENSE	41	37	38	42	44	44	44	44	44	44	44	44	44	44	44	44	44	44
C.A. de ASTURIAS	15	15	15	16	16	16	16	16	16	16	16	16	16	16	16	16	16	16
C.A. y M.P. de las BALEARES	25	23	25	26	29	29	29	29	29	29	29	29	29	29	29	29	29	29
C. Insular de A. de CANARIAS.....	38	33	33	33	33	33	33	33	33	33	33	33	33	33	33	33	33	33
C.A. y M.P. Municipal de PAMPLONA....	43	43	43	43	43	43	43	43	43	43	43	43	43	43	43	43	43	43
C.A. de NAVARRA	12	17	16	15	11	11	11	15	11	11	11	11	11	11	11	11	11	11
C.A. de POLLENÇA	50	49	49	49	50	50	50	49	50	50	50	50	50	50	50	50	50	50
C.A. Provincial de PONTEVEDRA.....	44	41	42	41	38	38	38	41	38	38	38	38	38	38	38	38	38	38
C.E. de SABADELL.....	30	28	28	29	31	31	31	29	31	31	31	31	31	31	31	31	31	31
C.A. de SALAMANCA y SORIA	13	12	12	12	15	15	15	12	15	15	15	15	15	15	15	15	15	15
C.A. y M.P. de GIPÚZKOA y SAN SEBASTIÁN.	4	11	11	10	5	5	5	10	5	5	5	5	5	5	5	5	5	5
C. General de A. de CANARIAS	31	30	30	30	19	19	19	30	19	19	19	19	19	19	19	19	19	19
C.A. de SANTANDER Y CANTABRIA	29	29	29	27	34	34	34	27	34	34	34	34	34	34	34	34	34	34
C.A. y M.P. de SEGOVIA	39	40	39	38	37	37	37	38	37	37	37	37	37	37	37	37	37	37
M.P. y C.A. de HUELVA y SEVILLA	27	22	22	23	21	21	21	23	21	21	21	21	21	21	21	21	21	21
CAJA SAN FERNANDO de SEVILLA y JEREZ..	23	21	21	21	18	18	18	21	18	18	18	18	18	18	18	18	18	18
C.E. de TARRAGONA.....	33	26	27	31	35	35	35	31	35	35	35	35	35	35	35	35	35	35
C.E. de TERRASSA.....	35	32	32	28	33	33	33	28	33	33	33	33	33	33	33	33	33	33
C.A. de Valencia, Castellón y Alicante. BANCAJA	10	5	5	4	9	9	9	4	9	9	9	9	9	9	9	9	9	9
C.A. Municipal de VIGO	21	20	20	18	17	17	17	18	17	17	17	17	17	17	17	17	17	17
C.E. del PENEDÉS.....	20	16	17	17	28	28	28	17	28	28	28	28	28	28	28	28	28	28
C.A. y M.P. de VITORIA y ÁLAVA	22	27	26	24	27	27	27	24	27	27	27	27	27	27	27	27	27	27
C.A. y M.P. de ZARAGOZA ARAGÓN Y RIOJA.	6	8	8	8	6	6	6	8	6	6	6	6	6	6	6	6	6	6
C.A. de la INMACULADA DE ARAGÓN..	14	24	23	22	20	20	20	22	20	20	20	20	20	20	20	20	20	20

RATIOS DE LAS CAJAS DE AHORROS CONFEDERADAS A 31-12-1996

CAJAS DE AHORROS	% R. Propios		% Inversión		% Bº Neto		% Bº Neto		R. Ajenos		R. Ajenos		Empleados		Bº Neto	
	R. Ajenos	R. Totales	R. Totales	R. Propios	Bº Neto	R. Ajenos	R. Totales	R. Ajenos	Empleado	por Oficina	R. Ajenos	por Oficina	Empleados	por Oficina	Empleado	por Empleado
	(Mill.ptas.)	(Mill.ptas.)	(Mill.ptas.)	(Mill.ptas.)	(Mill.ptas.)	(Mill.ptas.)	(Mill.ptas.)	(Mill.ptas.)	(Mill.ptas.)	(Mill.ptas.)	(Mill.ptas.)	(Mill.ptas.)	(Mill.ptas.)	(Mill.ptas.)	(Mill.ptas.)	(Mill.ptas.)
C.A. del MEDITERRÁNEO	6,30	92,82	15,11	0,95	0,90	301	2.068	6,9	2,86							
C.A. y M.P. de ÁVILA	10,96	99,15	14,74	1,61	1,46	302	1.760	5,8	4,88							
M.P. y C. General de A. de BADAJOZ	8,86	71,69	22,40	1,98	1,82	281	1.246	4,4	5,57							
C.A. y Pensiones de BARCELONA	4,95	84,89	14,30	0,71	0,67	508	2.315	4,6	3,60							
C.A. de CATALUÑA	4,88	86,77	13,19	0,64	0,61	461	2.471	5,4	2,97							
BILBAO BIZKAIA KUTXA	8,71	85,00	14,97	1,30	1,20	635	4.828	7,6	8,28							
C.A. y M.P. del C.C.O. de BURGOS	10,32	82,08	12,73	1,31	1,19	493	1.622	3,3	6,48							
C.A. Municipal de BURGOS	10,21	86,29	13,32	1,36	1,23	542	2.784	5,1	7,38							
C.A. y M.P. de EXTREMADURA	7,06	79,81	21,11	1,49	1,39	319	1.444	4,5	4,75							
C.A. y Préstamos de CARLET	8,14	77,33	16,77	1,37	1,26	190	1.064	5,6	2,59							
C.A. y M.P. de CÓRDOBA. CajaSur	6,57	88,15	18,55	1,22	1,14	319	1.810	5,7	3,88							
C.A. de GALICIA	7,03	90,73	17,42	1,22	1,14	402	2.121	5,3	4,92							
C.A. de CASTILLA LA MANCHA	5,56	81,91	4,12	0,23	0,22	297	1.722	5,8	0,68							
C.E. de GIRONA	6,44	83,49	11,87	0,76	0,72	387	1.795	4,6	2,96							
C. General de A. de GRANADA	5,41	89,36	16,31	0,88	0,84	265	1.490	5,6	2,33							
C.A. Provincial de GUADALAJARA	4,76	87,95	12,63	0,60	0,57	273	1.148	4,2	1,64							
C. Provincial de A. de JAÉN	10,80	74,25	14,80	1,60	1,44	273	1.445	5,3	4,37							
CAJA ESPAÑA de Inversiones	5,54	79,03	8,85	0,49	0,46	393	2.357	6,0	1,93							
C.A. de LA RIOJA	8,46	91,22	12,92	1,09	1,01	292	1.171	4,0	3,19							
C.A. y M.P. de MADRID	9,08	84,45	9,83	0,89	0,82	446	3.030	6,8	3,98							
UNICAJA	7,24	79,40	12,89	0,93	0,87	257	1.471	5,7	2,40							
C.A. Comarca de MANLLEU	4,51	75,89	19,06	0,86	0,82	298	1.540	5,2	2,56							
C.E. de MANRESA	5,30	86,00	14,11	0,75	0,71	381	1.767	4,6	2,85							
C.E. LAIETANA	7,29	86,12	8,81	0,64	0,60	340	1.568	4,6	2,19							
C.A. de MURCIA	6,83	84,53	22,89	1,56	1,46	327	1.823	5,6	5,11							

CAJAS DE AHORROS	% R. Propios		% Inversión		% B° Neto		% B° Neto		R. Ajenos		Empleados		B° Neto	
	R. Ajenos	R. Totales	R. Totales	R. Propios	R. Ajenos	R. Totales	R. Ajenos	R. Totales	R. Ajenos por Empleado (Mill. ptas.)	R. Ajenos por Oficina (Mill. ptas.)	Empleados por Oficina	R. Ajenos por Empleado (Mill. ptas.)	R. Ajenos por Oficina (Mill. ptas.)	Empleados por Oficina
C.A. y M.P. de ONTINYENT	7,64	99,86	14,35	1,10	1,02	218	1.328	6,1	2,38					
C.A. Provincial de ORENSE	4,93	71,21	9,96	0,49	0,47	333	1.573	4,7	1,64					
C.A. de ASTURIAS	6,93	81,89	16,10	1,12	1,04	471	3.491	7,4	5,26					
C.A. y M.P. de las BALEARES	6,53	86,24	12,78	0,83	0,78	339	2.433	7,2	2,83					
C. Insular de A. de CANARIAS	5,45	73,49	49,91	2,72	2,58	337	2.450	7,3	9,17					
C.A. y M.P. Municipal de PAMPLONA	5,79	86,17	16,70	0,97	0,91	357	1.293	3,6	3,45					
C.A. de NAVARRA	9,76	92,64	15,52	1,51	1,38	572	3.186	5,6	8,66					
C.A. de POLLENÇA	4,74	91,51	17,78	0,84	0,80	322	1.316	4,1	2,71					
C.A. Provincial de PONTEVEDRA	4,29	86,70	20,45	0,88	0,84	287	1.484	5,2	2,52					
C.E. de SABADELL	5,25	78,74	16,26	0,85	0,81	340	1.912	5,6	2,90					
C.A. de SALAMANCA y SORIA	6,48	78,07	14,73	0,95	0,90	410	1.700	4,1	3,91					
C.A. y M.P. de GIPÚZKOA y SAN SEBASTIÁN	12,04	84,02	12,69	1,53	1,36	538	5.299	9,9	8,22					
C. General de A. de CANARIAS	5,95	80,66	32,53	1,93	1,83	353	2.153	6,1	6,83					
C.A. de SANTANDER Y CANTABRIA	6,15	92,74	11,72	0,72	0,68	340	2.651	7,8	2,45					
C.A. y M.P. de SEGOVIA	6,82	89,34	13,86	0,95	0,89	355	2.970	8,4	3,36					
M.P. y C.A. de HUELVA y SEVILLA	6,11	86,71	21,36	1,31	1,23	275	1.635	5,9	3,59					
CAJA SAN FERNANDO de SEVILLA y JEREZ	6,86	93,38	22,08	1,51	1,42	216	1.228	5,7	3,28					
C.E. Provincial de TARRAGONA	4,89	69,21	11,82	0,58	0,55	375	1.651	4,4	2,17					
C.E. de TERRASSA	5,33	105,51	16,26	0,87	0,82	361	1.782	4,9	3,13					
C.A. de Valencia, Castellón y Alicante. BANCAJA	5,74	95,55	15,04	0,86	0,82	325	2.022	6,2	2,80					
C.A. Municipal de VIGO	7,24	105,90	20,37	1,47	1,37	358	2.080	5,8	5,28					
C.E. del PENEDÉS	6,17	89,95	11,46	0,71	0,67	347	1.268	3,7	2,45					
C.A. y M.P. de VITORIA y ÁLAVA	7,99	91,97	12,94	1,03	0,96	552	3.177	5,8	5,71					
C.A. y M.P. de ZARAGOZA ARAGÓN Y RIOJA	7,50	84,89	15,36	1,15	1,07	282	1.398	5,0	3,25					
C.A. de la INMACULADA DE ARAGÓN	10,83	95,85	14,49	1,57	1,42	330	2.097	6,4	5,18					
TOTAL	6,78	85,93	14,23	0,96	0,90	391	2.147	5,5	3,77					

