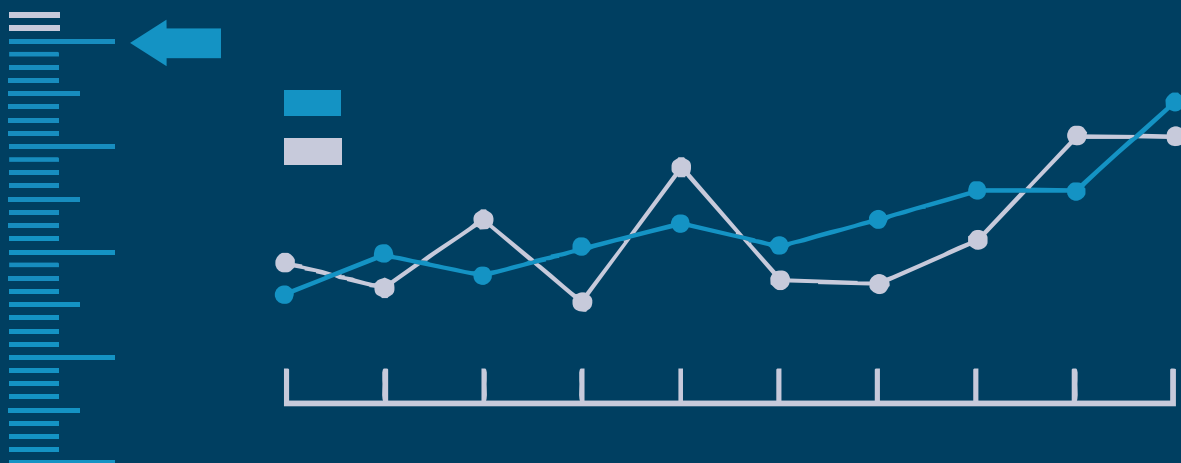


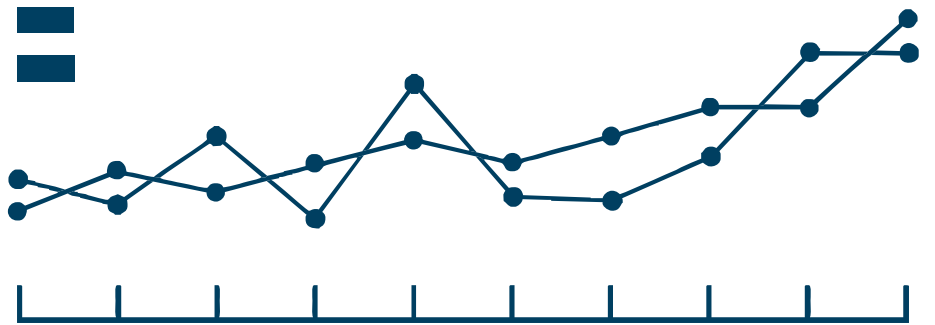
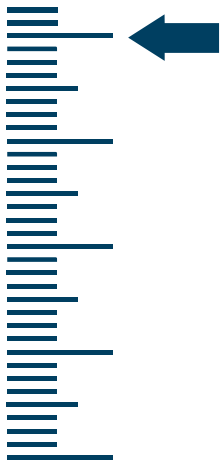


# anuario estadístico 2015





# anuario estadístico 2015



# Í N D I C E

Página

## ÓRGANOS DE GOBIERNO Y DATOS BÁSICOS

<b>Caixabank, S.A.</b> .....	<b>6</b>
<b>Bankia, S.A.</b> .....	<b>7</b>
<b>Unicaja Banco, S.A.</b> .....	<b>8</b>
Banco de Caja España de Inversiones, Salamanca y Soria, S.A. ....	9
<b>Ibercaja Banco, S.A.</b> .....	<b>10</b>
<b>Kutxabank S.A.</b> .....	<b>11</b>
Cajasur Banco, S.A. ....	12
<b>Abanca Corporación Bancaria, S.A.</b> .....	<b>13</b>
<b>Catalunya Banc, S.A.</b> .....	<b>14</b>
<b>Liberbank, S.A.</b> .....	<b>15</b>
Banco de Castilla-La Mancha S.A. ....	16
<b>Banco Mare Nostrum, S.A.</b> .....	<b>17</b>
<b>Caja de Ahorros y Monte de Piedad de Ontinyent</b> .....	<b>18</b>
<b>Colonya - Caixa d'Estalvis de Pollença</b> .....	<b>19</b>
<b>Cecabank, S.A.</b> .....	<b>20</b>

## ESTADOS FINANCIEROS PÚBLICOS

Balance Público .....	22
Cuenta de Pérdidas y Ganancias Pública .....	28
Estado de Flujos de Efectivo Público, de Ingresos y Gastos Reconocidos Público (Resumen) .....	31
Balance Consolidado Público.....	34
Cuenta de Pérdidas y Ganancias Consolidada Pública .....	40
Estado de Flujos de Efectivo Consolidado Público, de Ingresos y Gastos Reconocidos Consolidado Público (Resumen).....	43

# Í N D I C E

Página

## CUADROS ESTADÍSTICOS

Proceso de reestructuración del sector CECA.....	47
Variaciones en el número de Bancos y Cajas de Ahorros adheridas a CECA desde 31-12-90.....	48
Evolución del sector CECA.....	52
Distribución de oficinas por tramos de población a 31 de diciembre de 2015 .....	53
Distribución provincial de los depósitos del sector CECA.....	54
Distribución provincial del crédito del sector CECA .....	55
Ratios provinciales del sector CECA a 31 de diciembre de 2015.....	56
Distribución provincial de oficinas del sector CECA .....	57
Número de oficinas por provincias a 31 de diciembre de 2015 .....	58
Número de oficinas por comunidades autónomas a 31 de diciembre de 2015 .....	60
Oficinas en el extranjero a 31 de diciembre de 2015 .....	61

# **ÓRGANOS DE GOBIERNO Y DATOS BÁSICOS**

# CAIXABANK, S.A.

Situación a 31 de diciembre de 2015

Fecha de creación: 2011  
Domicilio social: Av. Diagonal, 621 - 08028 BARCELONA  
Teléfono: 93 404 60 00 Internet: www.caixabank.com  
C.I.F.: A-08663619

## CONSEJO DE ADMINISTRACIÓN

Presidente: D. Isidre Fainé Casas

Secretario no Consejero: D. Alejandro García-Bragado Dalmau

Vicepresidente: D. Antonio Massanell Lavilla

Vicesecretarios

no Consejeros: 1º. D. Óscar Calderón de Oya

2º. D. Adolfo Feijóo Rey

Consejero

Delegado: D. Gonzalo Gortázar Rotaache

Consejeros: D<sup>a</sup>. Eva Aurín Pardo, D<sup>a</sup>. María Teresa Bassons Boncompte, D<sup>a</sup>. María Verónica Fisas Vergés: (No firmó por no haber tomado posesión del cargo, de acuerdo con el artículo 27.1 de la Ley 10/2014, al haberse producido su nombramiento y aceptación en la sesión del día 25 de febrero y al no figurar por tanto todavía inscrito el cargo en el Registro de Altos Cargos del Banco de España), Fundación Bancaria Caja Navarra representada por: D. Juan Francisco Franco Pueyo, Fundación Privada Monte de Piedad y Caja de Ahorros de San Fernando de Huelva, Jerez y Sevilla (Fundación Cajasol) representada por: D. Guillermo Sierra Molina, D. Salvador Gabarró Serra, D. Javier Ibarz Alegría, D<sup>a</sup>. María Dolors Llobet María, D. Juan José López Burniol, D. Alain Minc, D<sup>a</sup>. María Amparo Moraleda Martínez, D. John Shepard Reed, D. Juan Rosell Lastortras, D. Antonio Sáinz de Vicuña Barroso, D. Francesc Xavier Vives Torrents

Datos referidos al 31 de diciembre de 2015

## NÚMERO DE CUENTAS

### De Depósitos

Cuentas corrientes	4.009.000
Cuentas de ahorro	8.319.102
Imposiciones a plazo	2.577.981

**TOTAL 14.906.083**

**OFICINAS OPERATIVAS: 5.393**

**CAJEROS AUTOMÁTICOS: 9.631**

**TARJETAS EMITIDAS: 15.096.518 (\*)**

## DATOS BÁSICOS DE ACTIVIDAD

(Miles de euros)

<b>Total activo</b>	<b>317.756.635</b>
<b>Crédito a la clientela</b>	<b>223.930.177</b>
<b>Inversión en valores</b>	<b>43.216.581</b>
Renta fija	25.493.231
Renta variable	17.723.350
<b>Recursos de clientes</b>	<b>231.373.670</b>
Depósitos de la clientela	201.337.373
Débitos repres. valores negociables	25.691.098
Pasivos subordinados	4.345.199

(\*) A través de la sociedad CaixaCard.

## NÚMERO DE EMPLEADOS

	Hombres	Mujeres	Total
Directivos y Técnicos	10.177	7.833	<b>18.010</b>
Otro Personal Administrat. y comercial	4.274	7.898	<b>12.172</b>
Personal Auxiliar	24	48	<b>72</b>
<b>TOTAL</b>	<b>14.475</b>	<b>15.779</b>	<b>30.254</b>

# BANKIA, S.A.

Situación a 31 de diciembre de 2015

Fecha de creación: 2011

Domicilio social: Pintor Sorolla, 8 - 46002 VALENCIA

Teléfono: 902 246 810 Internet: www.bankia.com

C.I.F.: A-14010342

## CONSEJO DE ADMINISTRACIÓN

Presidente: D. José Ignacio Goirigolzarri Tellaeché

Secretario no Consejero: D. Miguel Crespo Rodríguez

Consejero

Delegado: D. José Sevilla Álvarez

Vicesecretario no Consejero: D. Antonio Zafra Jiménez

Coordinador: D. Alfredo Lafita Pardo

Consejeros: D. Joaquín Ayuso García, D. Francisco Javier Campo García, D<sup>a</sup>. Eva Castillo Sanz, D. Jorge Cosmen Menéndez-Castañedo, D. José Luis Feito Higuera, D. Fernando Fernández Méndez de Andrés, D. Antonio Ortega Parra, D. Álvaro Rengifo Abbad

Datos referidos al 31 de diciembre de 2015

### NÚMERO DE CUENTAS

#### De Depósitos

Cuentas corrientes	1.035.260
Cuentas de ahorro	4.399.868
Imposiciones a plazo	901.815

**TOTAL 6.336.943**

**OFICINAS OPERATIVAS: 1.944**

**CAJEROS AUTOMÁTICOS: 5.452**

**TARJETAS EMITIDAS: 6.555.894**

### DATOS BÁSICOS DE ACTIVIDAD

(Miles de euros)

<b>Total activo</b>	<b>208.220.816</b>
<b>Crédito a la clientela</b>	<b>111.739.569</b>
<b>Inversión en valores</b>	<b>59.198.456</b>
Renta fija	55.968.115
Renta variable	3.230.341
<b>Recursos de clientes</b>	<b>134.982.653</b>
Depósitos de la clientela	115.176.798
Débitos repres. valores negociables	18.759.949
Pasivos subordinados	1.045.906

### NÚMERO DE EMPLEADOS

	Hombres	Mujeres	Total
Directivos y Técnicos	4.335	3.689	<b>8.024</b>
Otro Personal Administrat. y comercial	1.728	3.561	<b>5.289</b>
Personal Auxiliar	4	1	<b>5</b>
<b>TOTAL</b>	<b>6.067</b>	<b>7.251</b>	<b>13.318</b>

# UNICAJA BANCO, S.A.

Situación a 31 de diciembre de 2015

Fecha de creación: 2011

Domicilio social: Av. de Andalucía, 10-12 - 29007 MÁLAGA

Teléfono: 95 213 80 00 Internet: www.unicajabanco.com

C.I.F.: A-93139053

## CONSEJO DE ADMINISTRACIÓN

Presidente: D. Braulio Medel Cámara

Secretario: D. Agustín Molina Morales

Vicepresidente

Consejero

Delegado: D. Manuel Azuaga Moreno

Vicepresidentes: D. Manuel Atencia Robledo, D. Juan Fraile Cantón

Vocales: D. Eloy Domínguez-Adame Cobos, D. Guillermo Jiménez Sánchez, D<sup>a</sup>. María Luisa Lombardero Barceló, D. Antonio López López, D<sup>a</sup>. Petra Mateos-Aparicio Morales, D. José María de la Torre Colmenero, D. Victorio Valle Sánchez

Datos referidos al 31 de diciembre de 2015

### NÚMERO DE CUENTAS

<i>De Depósitos</i>	
Cuentas corrientes	321.006
Cuentas de ahorro	1.260.917
Imposiciones a plazo	131.219
<b>TOTAL</b>	<b>1.713.142</b>

<b>OFICINAS OPERATIVAS:</b>	<b>752</b>
<b>CAJEROS AUTOMÁTICOS:</b>	<b>850</b>
<b>TARJETAS EMITIDAS:</b>	<b>1.076.859</b>

### DATOS BÁSICOS DE ACTIVIDAD

(Miles de euros)

<b>Total activo</b>	<b>35.118.119</b>
<b>Crédito a la clientela</b>	<b>19.000.021</b>
<b>Inversión en valores</b>	<b>12.285.331</b>
Renta fija	10.786.585
Renta variable	1.498.746
<b>Recursos de clientes</b>	<b>27.419.662</b>
Depósitos de la clientela	26.721.377
Débitos repres. valores negociables	690.295
Pasivos subordinados	7.990

### NÚMERO DE EMPLEADOS

	Hombres	Mujeres	Total
Directivos y Técnicos	1.779	814	<b>2.593</b>
Otro Personal Administrat. y comercial	554	924	<b>1.478</b>
Personal Auxiliar	19	15	<b>34</b>
<b>TOTAL</b>	<b>2.352</b>	<b>1.753</b>	<b>4.105</b>



# BANCO DE CAJA ESPAÑA DE INVERSIONES, SALAMANCA Y SORIA, S.A.

Situación a 31 de diciembre de 2015

Fecha de creación: 2011

Domicilio social: Marqués de Villamagna, 6-8 - 28001 MADRID

Teléfono: 91 513 90 00

Internet: [www.bancocajaespana-duero.es](http://www.bancocajaespana-duero.es)

C.I.F.: A-86289642

## CONSEJO DE ADMINISTRACIÓN

Presidente: D. Manuel Azuaga Moreno

Secretario no Consejero: D. David Moreno Utrilla

Vicesecretarios no Consejeros: D. José Manuel Benítez Melgal

D. Luis Collado Moreno

Consejeros: D. Evaristo del Canto Canto, D. José Manuel Domínguez Martínez, D<sup>a</sup>. Zulima Fernández Rodríguez, D<sup>a</sup>. María Luisa Lombardero Barceló, D. Antonio López López, D<sup>a</sup>. Petra Mateos-Aparicio Morales, D. Alejandro Menéndez Moreno, D. Manuel Muela Martín-Buitrago, D. Pablo Pérez Robla, D. Angel Rodríguez de Gracia, D. José Ignacio Sánchez Macías

Datos referidos al 31 de diciembre de 2015

### NÚMERO DE CUENTAS

#### De Depósitos

Cuentas corrientes	401.947
Cuentas de ahorro	694.394
Imposiciones a plazo	400.169

**TOTAL 1.496.510**

**OFICINAS OPERATIVAS: 601**

**CAJEROS AUTOMÁTICOS: 733**

**TARJETAS EMITIDAS: 894.641**

### DATOS BÁSICOS DE ACTIVIDAD

(Miles de euros)

<b>Total activo</b>	<b>27.479.818</b>
<b>Crédito a la clientela</b>	<b>15.280.323</b>
<b>Inversión en valores</b>	<b>6.755.151</b>
Renta fija	6.183.003
Renta variable	572.148
<b>Recursos de clientes</b>	<b>23.698.713</b>
Depósitos de la clientela	23.085.096
Débitos repres. valores negociables	—
Pasivos subordinados	613.617

### NÚMERO DE EMPLEADOS

	Hombres	Mujeres	Total
Directivos y Técnicos	1.185	643	<b>1.828</b>
Otro Personal Administrat. y comercial	487	863	<b>1.350</b>
Personal Auxiliar	15	6	<b>21</b>
<b>TOTAL</b>	<b>1.687</b>	<b>1.512</b>	<b>3.199</b>

# IBERCAJA BANCO, S.A.

Situación a 31 de diciembre de 2015

Fecha de creación: 2011  
Domicilio social: Pl. Basilio Paraíso, 2 - 50008 ZARAGOZA  
Teléfono: 976 76 76 76 Internet: www.ibercaja.es  
C.I.F.: A-99319030

## CONSEJO DE ADMINISTRACIÓN

Presidente: D. Amado Franco Lahoz

Secretario consejero: D. Jesús Barreiro Sanz

Consejero

Vicesecretario

Delegado: D. Victor Iglesias Ruiz

no consejero: D. Juan Antonio García Toledo

Vicepresidente 1º: D. José Luis Aguirre Loaso

Vicepresidente 2º: D. José Ignacio Mijangos Linaza

Vocales: D. Jesús Bueno Arrese, D. Vicente Cándor López, D. Francisco Manuel García Peña, Dª. Gabriela González-Bueno Lillo, D. Juan María Pemán Gavín, D. Jesús Solchaga Loitegui

Datos referidos al 31 de diciembre de 2015

## NÚMERO DE CUENTAS

De Depósitos	
Cuentas corrientes	1.759.505
Cuentas de ahorro	399.630
Imposiciones a plazo	438.326
<b>TOTAL</b>	<b>2.597.461</b>

<b>OFICINAS OPERATIVAS:</b>	<b>1.272</b>
<b>CAJEROS AUTOMÁTICOS:</b>	<b>1.544</b>
<b>TARJETAS EMITIDAS:</b>	<b>1.173.010</b>

## DATOS BÁSICOS DE ACTIVIDAD

(Miles de euros)

<b>Total activo</b>	<b>53.653.643</b>
<b>Crédito a la clientela</b>	<b>33.737.277</b>
<b>Inversión en valores</b>	<b>15.588.233</b>
Renta fija	14.386.810
Renta variable	1.201.423
<b>Recursos de clientes</b>	<b>42.440.142</b>
Depósitos de la clientela	41.229.546
Débitos repres. valores negociables	159.555
Pasivos subordinados	1.051.041

## NÚMERO DE EMPLEADOS

	Hombres	Mujeres	Total
Directivos y Técnicos	2.137	1.162	<b>3.299</b>
Otro Personal Administrat. y comercial	847	1.298	<b>2.145</b>
Personal Auxiliar	36	6	<b>42</b>
<b>TOTAL</b>	<b>3.020</b>	<b>2.466</b>	<b>5.486</b>

# KUTXABANK, S.A.

Situación a 31 de diciembre de 2015

Fecha de creación: 2012

Domicilio social: Gran Vía de Don Diego López de Haro, 30-32 - 48009 BILBAO

Teléfono: 944 017 890 Internet: www.kutxabank.com

C.I.F.: A-95653077

## CONSEJO DE ADMINISTRACIÓN

Presidente: D. Gregorio Villalabeitia Galarraga

Secretaria no miembro: D<sup>a</sup>. Irantzu Irastorza Martínez

Vicesecretario no miembro: Xabier Notario Bordonaba

Consejeros: D<sup>a</sup>. María Begoña Achalandabaso Manero, D. Carlos Aguirre Arana, D<sup>a</sup>. Ainara Arsuaga Uriarte, D. Joseba Mikel Arieta-Araunabeña Bustinza, D. Iosu Arteaga Álvarez, D. Alexander Bidetxea Lartategi, D. Xabier Gotzon Iturbe Otaegi, D. Jesús M<sup>a</sup>. Herrasti Erlogorri, D. José Miguel Martín Herrera, D<sup>a</sup>. María Victoria Mendiá Lasa, D. Juan M<sup>a</sup>. Ollora Ochoa de Aspuru, D. Josu Ortuondo Larrea, D. José Antonio Ruiz Garma Martínez, D. Luis Viana Apraiz

Consejero

Delegado: D. Francisco Javier García Lurueña

Datos referidos al 31 de diciembre de 2015

### NÚMERO DE CUENTAS

<i>De Depósitos</i>	
Cuentas corrientes	1.498.332
Cuentas de ahorro	272.016
Imposiciones a plazo	352.920
<b>TOTAL</b>	<b>2.123.268</b>

<b>OFICINAS OPERATIVAS:</b>	<b>655</b>
<b>CAJEROS AUTOMÁTICOS:</b>	<b>1.620</b>
<b>TARJETAS EMITIDAS:</b>	<b>1.343.042</b>

### DATOS BÁSICOS DE ACTIVIDAD

(Miles de euros)

<b>Total activo</b>	<b>48.849.250</b>
<b>Crédito a la clientela</b>	<b>34.916.417</b>
<b>Inversión en valores</b>	<b>8.020.329</b>
Renta fija	2.818.248
Renta variable	5.202.081
<b>Recursos de clientes</b>	<b>40.695.573</b>
Depósitos de la clientela	35.745.530
Débitos repres. valores negociables	4.935.034
Pasivos subordinados	15.009

### NÚMERO DE EMPLEADOS

	Hombres	Mujeres	Total
Directivos y Tecnicos	985	862	<b>1.847</b>
Otro Personal Administrat. y comercial	1.067	1.492	<b>2.559</b>
Personal Auxiliar	1	1	<b>2</b>
<b>TOTAL</b>	<b>2.053</b>	<b>2.355</b>	<b>4.408</b>

# CAJASUR BANCO, S.A.

Situación a 31 de diciembre de 2015

Fecha de creación: 2010

Domicilio social: Ronda de los Tejares, 18-24 - 14001 CÓRDOBA

Teléfono: 95 721 42 42 Internet: www.cajasur.es

C.I.F.: A-95622841

## CONSEJO DE ADMINISTRACIÓN

Presidente: D. Miguel Ángel Cabello Jurado

Secretaria no Consejera: D<sup>a</sup>. Irantzu Irastorza Martínez

Vicesecretario no Consejero: D. Manuel Delgado Santos

Consejeros: D. José Alberto Barrena Llorente, D. Ignacio María Echeberría Monteberría, D<sup>a</sup>. María Carmen Gallastegui Zulaika, D. Francisco Javier García Lurueña, D. Javier Ángel Guezuraga Borda, D. Fernando Martínez-Jorcano Eguiluz, D. Xabier de Irala Estévez

Datos referidos al 31 de diciembre de 2015

### NÚMERO DE CUENTAS

De Depósitos	
Cuentas corrientes	149.522
Cuentas de ahorro	459.459
Imposiciones a plazo	93.450
<b>TOTAL</b>	<b>702.431</b>

<b>OFICINAS OPERATIVAS:</b>	<b>358</b>
<b>CAJEROS AUTOMÁTICOS:</b>	<b>423</b>
<b>TARJETAS EMITIDAS:</b>	<b>418.754</b>

### DATOS BÁSICOS DE ACTIVIDAD

(Miles de euros)

<b>Total activo</b>	<b>11.985.604</b>
<b>Crédito a la clientela</b>	<b>8.657.803</b>
<b>Inversión en valores</b>	<b>1.348.705</b>
Renta fija	1.177.513
Renta variable	171.192
<b>Recursos de clientes</b>	<b>8.641.167</b>
Depósitos de la clientela	8.548.029
Débitos repres. valores negociables	53.118
Pasivos subordinados	40.020

### NÚMERO DE EMPLEADOS

	Hombres	Mujeres	Total
Directivos y Tecnicos	748	534	<b>1.282</b>
Otro Personal Administrat. y comercial	260	466	<b>726</b>
Personal Auxiliar	6	—	<b>6</b>
<b>TOTAL</b>	<b>1.014</b>	<b>1.000</b>	<b>2.014</b>

# ABANCA CORPORACIÓN BANCARIA, S.A.

Situación a 31 de diciembre de 2015

Fecha de creación: 2011

Domicilio social: Cantón Claudino Pita, 2 - 15300 BETANZOS (A CORUÑA)

Teléfono: 981 18 70 00 Internet: www.abanca.com

C.I.F.: A-70302039

## CONSEJO DE ADMINISTRACIÓN

Presidente: D. Javier Etcheverría de la Muela

Secretario

no Consejero: D. José Eduardo Álvarez Sánchez

Vicepresidente: D. Juan Carlos Escotet Rodríguez

Vicesecretaria

no Consejera: D<sup>a</sup>. María Consolación Borrás Retamero

Consejero

Delegado: D. Francisco Botas Ratera

Vocales: D. Miguel Ángel Capriles López, D. José García Montalvo, D. Pedro Raúl López Jácome, D<sup>a</sup>. Carina Szpilka Lázaro, D. José Ramón Rodrigo Zarza

Datos referidos al 31 de diciembre de 2015

### NÚMERO DE CUENTAS

<i>De Depósitos</i>	
Cuentas corrientes	588.776
Cuentas de ahorro	1.717.179
Imposiciones a plazo	290.383
<b>TOTAL</b>	<b>2.596.338</b>

<b>OFICINAS OPERATIVAS:</b>	<b>672</b>
<b>CAJEROS AUTOMÁTICOS:</b>	<b>1.046</b>
<b>TARJETAS EMITIDAS:</b>	<b>1.385.221</b>

### DATOS BÁSICOS DE ACTIVIDAD

(Miles de euros)

<b>Total activo</b>	<b>46.997.805</b>
<b>Crédito a la clientela</b>	<b>26.797.325</b>
<b>Inversión en valores</b>	<b>14.508.997</b>
Renta fija	11.885.231
Renta variable	2.623.766
<b>Recursos de clientes</b>	<b>34.944.630</b>
Depósitos de la clientela	33.879.992
Débitos repres. valores negociables	1.055.317
Pasivos subordinados	9.321

### NÚMERO DE EMPLEADOS

	Hombres	Mujeres	Total
Directivos y Técnicos	1.594	1.239	<b>2.833</b>
Otro Personal Administrat. y comercial	463	802	<b>1.265</b>
Personal Auxiliar	5	—	<b>5</b>
<b>TOTAL</b>	<b>2.062</b>	<b>2.041</b>	<b>4.103</b>

# CATALUNYA BANC, S.A.

Situación a 31 de diciembre de 2015

Fecha de creación: 2011

Domicilio social: Pl. Antonio Maura, 6 - 08003 BARCELONA

Teléfono: 93 484 50 00

Internet: www.catalunyacaixa.com

C.I.F.: A-65587198

## CONSEJO DE ADMINISTRACIÓN

Presidenta: D<sup>a</sup>. Cristina de Parias Halcón

Secretario: D. Juan Carlos de Benito Peña

Consejeros: D. Jordi Foz Moreno, D. Francesc Jordá Carré, D<sup>a</sup>. M. Ángeles Peláez Morón, D. Christian Terribas Sala

Consejero

Ejecutivo: D. Xavier Queralt Blanch

Datos referidos al 31 de diciembre de 2015

### NÚMERO DE CUENTAS

#### De Depósitos

Cuentas corrientes	2.161.186
Cuentas de ahorro	273.067
Imposiciones a plazo	600.143

**TOTAL 3.034.396**

**OFICINAS OPERATIVAS: 716**

**CAJEROS AUTOMÁTICOS: 1.181**

**TARJETAS EMITIDAS: 1.415.118**

### DATOS BÁSICOS DE ACTIVIDAD

(Miles de euros)

<b>Total activo</b>	<b>45.282.806</b>
<b>Crédito a la clientela</b>	<b>21.134.351</b>
<b>Inversión en valores</b>	<b>12.189.153</b>
Renta fija	11.461.989
Renta variable	727.164
<b>Recursos de clientes</b>	<b>32.922.786</b>
Depósitos de la clientela	29.464.026
Débitos repres. valores negociables	3.458.760
Pasivos subordinados	—

### NÚMERO DE EMPLEADOS

	Hombres	Mujeres	Total
Directivos y Tecnicos	1.765	1.347	<b>3.112</b>
Otro Personal Administrat. y comercial	380	956	<b>1.336</b>
Personal Auxiliar	—	—	—
<b>TOTAL</b>	<b>2.145</b>	<b>2.303</b>	<b>4.448</b>

# LIBERBANK, S.A.

Situación a 31 de diciembre de 2015

Fecha de creación: 2011

Domicilio social: Carrera de San Jerónimo, 19 - 28014 MADRID

Teléfono: 91 422 58 00 Internet: www.liberbank.es

C.I.F.: A-86201993

## CONSEJO DE ADMINISTRACIÓN

Presidente: D. Pedro Manuel Rivero Torre

Secretario: D. Jesús María Alcalde Barrio

Consejero

Delegado: D. Manuel Menéndez Menéndez

Vocales: D. Víctor Manuel Bravo Cañadas, D. Jorge Delclaux Bravo, D. Felipe Fernández Fernández, D<sup>a</sup>. María Garaña Corcés, D. Luis Garicano Gabilondo, D. Luis Masaveu Herrero, D<sup>a</sup>. María Encarnación Paredes Rodríguez, D. Alfonso Pitarch Rodríguez, D. Víctor Roza Fresno, D<sup>a</sup>. Davida S. Marston, D. Ernesto Luis Tinajero Flores, D. Eduardo Zúñiga Pérez del Molino

Datos referidos al 31 de diciembre de 2015

### NÚMERO DE CUENTAS

#### De Depósitos

Cuentas corrientes	212.394
Cuentas de ahorro	1.017.159
Imposiciones a plazo	379.526

**TOTAL** **1.609.079**

**OFICINAS OPERATIVAS:** **638**

**CAJEROS AUTOMÁTICOS:** **913**

**TARJETAS EMITIDAS:** **776.653**

### DATOS BÁSICOS DE ACTIVIDAD

(Miles de euros)

<b>Total activo</b>	<b>28.883.102</b>
<b>Crédito a la clientela</b>	<b>14.120.575</b>
<b>Inversión en valores</b>	<b>11.073.662</b>
Renta fija	9.553.475
Renta variable	1.520.187
<b>Recursos de clientes</b>	<b>23.525.777</b>
Depósitos de la clientela	22.902.435
Débitos repres. valores negociables	477.549
Pasivos subordinados	145.793

### NÚMERO DE EMPLEADOS

	Hombres	Mujeres	Total
Directivos y Técnicos	1.021	734	<b>1.755</b>
Otro Personal Administrat. y comercial	525	695	<b>1.220</b>
Personal Auxiliar	16	19	<b>35</b>
<b>TOTAL</b>	<b>1.562</b>	<b>1.448</b>	<b>3.010</b>

# BANCO DE CASTILLA-LA MANCHA, S.A.

Situación a 31 de diciembre de 2015

Fecha de creación: 2010

Domicilio social: Parque de San Julián, 20 - 16001 CUENCA

Teléfono: 969 17 73 00 Internet: www.ccm.es

C.I.F.: A-15011489

## CONSEJO DE ADMINISTRACIÓN

Presidente: D. Orlando Sánchez Jardón

Secretario: D. Jesús María Alcalde Barrio

Vocales: D. Tomás Ramón Luis García-Cuenca Ariati, D. José Luis Martín Sariago, D. Luis Suárez Banciella, D. Baltasar Suárez Llorente, D. José David Vigil-Escalera Balbona

Datos referidos al 31 de diciembre de 2015

### NÚMERO DE CUENTAS

#### De Depósitos

Cuentas corrientes	63.190
Cuentas de ahorro	498.227
Imposiciones a plazo	342.563

**TOTAL 903.980**

**OFICINAS OPERATIVAS: 466**

**CAJEROS AUTOMÁTICOS: 444**

**TARJETAS EMITIDAS: 359.019**

### DATOS BÁSICOS DE ACTIVIDAD

(Miles de euros)

<b>Total activo</b>	<b>15.888.906</b>
<b>Crédito a la clientela</b>	<b>9.225.977</b>
<b>Inversión en valores</b>	<b>4.024.616</b>
Renta fija	3.131.489
Renta variable	893.127
<b>Recursos de clientes</b>	<b>12.300.158</b>
Depósitos de la clientela	12.249.766
Débitos repres. valores negociables	50.392
Pasivos subordinados	—

### NÚMERO DE EMPLEADOS

	Hombres	Mujeres	Total
Directivos y Técnicos	695	325	<b>1.020</b>
Otro Personal Administrat. y comercial	308	624	<b>932</b>
Personal Auxiliar	4	5	<b>9</b>
<b>TOTAL</b>	<b>1.007</b>	<b>954</b>	<b>1.961</b>



# BANCO MARE NOSTRUM, S.A.

Situación a 31 de diciembre de 2015

Fecha de creación: 2010

Domicilio social: Paseo de Recoletos, 17 - 28004 MADRID

Teléfono: 91 701 59 54

Internet: [www.grupobmn.es](http://www.grupobmn.es)

C.I.F.: A-86104189

## CONSEJO DE ADMINISTRACIÓN

Presidente: D. Carlos Egea Krauel

Secretaria no Consejera: D<sup>a</sup>. Eva Ferrada Lavall

Consejero

Delegado: D. Joaquín Cánovas Páez

Vicesecretario no Consejero: D. Alfonso Cárcamo Gil

Consejeros: D<sup>a</sup>. Isabel Aguilera Navarro, FROB, Fondo de Reestructuración Ordenada Bancaria, representado por D. Tomás González Peña, D<sup>a</sup>. Leticia Iglesias Herráiz, D. Antonio Jara Andréu, D. José Manuel Jódar Martínez, D. Manuel Jesús Lagares Calvo, D. Álvaro Middelmann Blome, D. Juan Riusech Roig

Datos referidos al 31 de diciembre de 2015

### NÚMERO DE CUENTAS

#### De Depósitos

Cuentas corrientes	272.465
Cuentas de ahorro	1.028.719
Imposiciones a plazo	267.534

**TOTAL 1.568.718**

**OFICINAS OPERATIVAS: 732**

**CAJEROS AUTOMÁTICOS: 1.163**

**TARJETAS EMITIDAS: 859.640**

### DATOS BÁSICOS DE ACTIVIDAD

(Miles de euros)

<b>Total activo</b>	<b>40.830.564</b>
<b>Crédito a la clientela</b>	<b>22.386.698</b>
<b>Inversión en valores</b>	<b>11.863.715</b>
Renta fija	11.258.505
Renta variable	605.210
<b>Recursos de clientes</b>	<b>31.413.538</b>
Depósitos de la clientela	30.852.554
Débitos repres. valores negociables	560.984
Pasivos subordinados	—

### NÚMERO DE EMPLEADOS

	Hombres	Mujeres	Total
Directivos y Tecnicos	1.380	777	<b>2.157</b>
Otro Personal Administrat. y comercial	700	1.457	<b>2.157</b>
Personal Auxiliar	10	—	<b>10</b>
<b>TOTAL</b>	<b>2.090</b>	<b>2.234</b>	<b>4.324</b>

# CAJA DE AHORROS Y MONTE DE PIEDAD DE ONTINYENT

Situación a 31 de diciembre de 2015

Fecha de creación: 1884  
Domicilio social: Pl. Santo Domingo, 24 - 46870 ONTINYENT  
Teléfono: 96 291 91 00 Internet: www.caixaontinyent.es  
C.I.F.: G-46002796

## CONSEJO DE ADMINISTRACIÓN

Presidente: D. Antonio Carbonell Tatay

Secretario: D. José Rafael Revert Fuset

Director General: D. Vicente Penadés Torró

Vocales: D. Vicente Casp Vanaclocha, D. Juan-Luis Gandía Cabedo, D. Vicente Gil Montes, D. José Pla Barber, D. Joaquín Tormo Lorente, D. Eduardo Úbeda Mestre

Datos referidos al 31 de diciembre de 2015

### NÚMERO DE CUENTAS

<i>De Depósitos</i>	
Cuentas corrientes	10.875
Cuentas de ahorro	48.139
Imposiciones a plazo	11.300
<b>TOTAL</b>	<b>70.314</b>

<b>OFICINAS OPERATIVAS:</b>	<b>49</b>
<b>CAJEROS AUTOMÁTICOS:</b>	<b>56</b>
<b>TARJETAS EMITIDAS:</b>	<b>32.987</b>

### DATOS BÁSICOS DE ACTIVIDAD

(Miles de euros)

<b>Total activo</b>	<b>1.466.380</b>
<b>Crédito a la clientela</b>	<b>513.986</b>
<b>Inversión en valores</b>	<b>690.121</b>
Renta fija	672.099
Renta variable	18.022
<b>Recursos de clientes</b>	<b>800.412</b>
Depósitos de la clientela	792.951
Débitos repres. valores negociables	—
Pasivos subordinados	7.461

### NÚMERO DE EMPLEADOS

	Hombres	Mujeres	Total
Directivos y Técnicos	85	19	<b>104</b>
Otro Personal Administrat. y comercial	31	58	<b>89</b>
Personal Auxiliar	2	-	<b>2</b>
<b>TOTAL</b>	<b>118</b>	<b>77</b>	<b>195</b>

# COLONYA - CAIXA D'ESTALVIS DE POLLENÇA

Situación a 31 de diciembre de 2015

Fecha de creación: 1880  
Domicilio social: Pl. Major, 7 - 07460 POLLENÇA (Balears)  
Teléfono: 971 53 45 50 Internet: www.colonya.com  
C.I.F.: G-07000045

## CONSEJO DE ADMINISTRACIÓN

Presidente: D. Josep Antoni Cifre Rodríguez

Secretario: D. Antonio Santiago Amengual Cladera

Director General: D. Gabriel Bauzá Manresa

Vicesecretaria: D<sup>a</sup>. Catalina de Siena Amengual Estrany

Vicepresidentes: 1<sup>o</sup>. D. Fernando Porto Vila  
2<sup>a</sup>. D<sup>a</sup>. Joana Colom Cifre

Vocales: D. José Francisco Cirer Amer, D<sup>a</sup>. Magdalena Pallicer Simó, D. Pere Pomar Sureda, D<sup>a</sup>. Francisca Rotger Tugores, D. Fernando F. Villalobos Cabrera

Datos referidos al 31 de diciembre de 2015

## NÚMERO DE CUENTAS

<i>De Depósitos</i>	
Cuentas corrientes	10.333
Cuentas de ahorro	17.688
Imposiciones a plazo	12.710
<b>TOTAL</b>	<b>40.731</b>

<b>OFICINAS OPERATIVAS:</b>	<b>20</b>
<b>CAJEROS AUTOMÁTICOS:</b>	<b>22</b>
<b>TARJETAS EMITIDAS:</b>	<b>14.512</b>

## DATOS BÁSICOS DE ACTIVIDAD

(Miles de euros)

<b>Total activo</b>	<b>497.004</b>
<b>Crédito a la clientela</b>	<b>326.895</b>
<b>Inversión en valores</b>	<b>77.381</b>
Renta fija	73.652
Renta variable	3.729
<b>Recursos de clientes</b>	<b>450.108</b>
Depósitos de la clientela	450.108
Débitos repres. valores negociables	—
Pasivos subordinados	—

## NÚMERO DE EMPLEADOS

	Hombres	Mujeres	Total
Directivos y Tecnicos	25	13	<b>38</b>
Otro Personal Administrat. y comercial	20	28	<b>48</b>
Personal Auxiliar	1	—	<b>1</b>
<b>TOTAL</b>	<b>46</b>	<b>41</b>	<b>87</b>

# CECABANK, S.A.

Situación a 31 de diciembre de 2015

Fecha de creación: 2012  
Domicilio social: Alcalá, 27 - 28014 MADRID  
Teléfono: 91 596 50 00 Internet: www.cecabank.es  
C.I.F.: A-86436011

## CONSEJO DE ADMINISTRACIÓN

Presidente: D. Antonio Massanell Lavilla Secretario no Consejero: D. Fernando Conlledo Lantero

Vicepresidente: D. José Luis Aguirre Loaso Consejero-Director General: D. José María Méndez Álvarez-Cedrón

Vocales: D. Manuel Azuaga Moreno, D. Joaquín Cánovas Páez, D. Santiago Carbó Valverde, D. Francisco Javier García Lurueña, D. José Manuel Gómez de Miguel, D. Antonio Ortega Parra, D<sup>a</sup>. Julia Salaverría Monfort, D<sup>a</sup>. María del Mar Sarro Álvarez, D. Jesús Ruano Mochales

Datos referidos al 31 de diciembre de 2015

### NÚMERO DE CUENTAS

<i>De Depósitos</i>	
Cuentas corrientes	4.158
Cuentas de ahorro	—
Imposiciones a plazo	2.413
<b>TOTAL</b>	<b>6.571</b>

<b>OFICINAS OPERATIVAS:</b>	<b>2</b>
<b>CAJEROS AUTOMÁTICOS:</b>	<b>4</b>
<b>TARJETAS EMITIDAS:</b>	<b>3.878</b>

### DATOS BÁSICOS DE ACTIVIDAD

(Miles de euros)

<b>Total activo</b>	<b>11.982.646</b>
<b>Crédito a la clientela</b>	<b>797.399</b>
<b>Inversión en valores</b>	<b>5.500.180</b>
Renta fija	5.289.408
Renta variable	210.772
<b>Recursos de clientes</b>	<b>6.263.665</b>
Depósitos de la clientela	6.263.665
Débitos repres. valores negociables	—
Pasivos subordinados	—

### NÚMERO DE EMPLEADOS

	Hombres	Mujeres	Total
Directivos y Técnicos	179	152	<b>331</b>
Otro Personal Administrat. y comercial	65	116	<b>181</b>
Personal Auxiliar	7	—	<b>7</b>
<b>TOTAL</b>	<b>251</b>	<b>268</b>	<b>519</b>

# **ESTADOS FINANCIEROS PÚBLICOS**

Los estados han sido formulados aplicando las Normas de Información Financiera Pública de la Circular del Banco de España 4/2004, y se hacen públicos de acuerdo a lo establecido en las normas cuarta y quinta de dicha circular.

La información que se publica se puede ver sometida a rectificaciones posteriores.

## Balance Público

DICIEMBRE 2015

(Saldos en Miles de euros)

	CAIXABANK, S.A.	BANKIA, S.A.	UNICAJA BANCO, S.A.	BANCO CEISS, S.A.	IBERCAJA BANCO, S.A.
<b>ACTIVO</b>					
<b>1. Caja y depósitos en bancos centrales.....</b>	<b>5.771.513</b>	<b>2.978.909</b>	<b>751.014</b>	<b>827.205</b>	<b>532.616</b>
<b>2. Cartera de negociación .....</b>	<b>17.475.621</b>	<b>12.143.851</b>	<b>55.458</b>	<b>38.553</b>	<b>39.872</b>
2.1. Depósitos en entidades de crédito .....	0	0	0	0	0
2.2. Crédito a la clientela.....	0	0	0	0	0
2.3. Valores representativos de deuda .....	3.255.486	50.834	38.096	0	690
2.4. Instrumentos de capital .....	250.543	4.896	0	0	0
2.5. Derivados de negociación .....	13.969.592	12.088.121	17.362	38.553	39.182
<i>Pro-memoria: Prestados o en garantía.....</i>	<i>305.346</i>	<i>50.834</i>	<i>20.371</i>	<i>0</i>	<i>0</i>
<b>3. Otros activos financ. a valor razo. con cambios en pérđ. y ganan.</b>	<b>0</b>	<b>0</b>	<b>0</b>	<b>0</b>	<b>0</b>
3.1. Depósitos en entidades de crédito .....	0	0	0	0	0
3.2. Crédito a la clientela.....	0	0	0	0	0
3.3. Valores representativos de deuda .....	0	0	0	0	0
3.4. Instrumentos de capital .....	0	0	0	0	0
<i>Pro-memoria: Prestados o en garantía.....</i>	<i>0</i>	<i>0</i>	<i>0</i>	<i>0</i>	<i>0</i>
<b>4. Activos financieros disponibles para la venta .....</b>	<b>20.286.593</b>	<b>31.260.635</b>	<b>6.791.019</b>	<b>2.891.711</b>	<b>10.179.266</b>
4.1. Valores representativos de deuda .....	17.273.633	31.260.635	6.117.440	2.656.295	9.771.049
4.2. Instrumentos de capital .....	3.012.960	0	673.579	235.416	408.217
<i>Pro-memoria: Prestados o en garantía.....</i>	<i>416.679</i>	<i>13.412.720</i>	<i>1.569.137</i>	<i>1.202.932</i>	<i>6.163.518</i>
<b>5. Inversiones crediticias .....</b>	<b>232.498.514</b>	<b>118.167.198</b>	<b>20.395.865</b>	<b>16.724.540</b>	<b>36.176.524</b>
5.1. Depósitos en entidades de crédito .....	7.424.339	5.476.889	720.527	1.201.375	486.747
5.2. Crédito a la clientela.....	223.930.177	111.739.569	19.000.021	15.280.323	33.737.277
5.3. Valores representativos de deuda .....	1.143.998	950.740	675.317	242.842	1.952.500
<i>Pro-memoria: Prestados o en garantía.....</i>	<i>75.846.196</i>	<i>82.443.791</i>	<i>1.534.510</i>	<i>2.725.604</i>	<i>6.083.916</i>
<b>6. Cartera de inversión a vencimiento .....</b>	<b>3.820.114</b>	<b>23.705.906</b>	<b>3.955.732</b>	<b>3.283.866</b>	<b>2.662.571</b>
<i>Pro-memoria: Prestados o en garantía .....</i>	<i>0</i>	<i>8.505.548</i>	<i>3.712.978</i>	<i>3.270.116</i>	<i>1.919.326</i>
<b>7. Ajustes a activos financieros por macro-coberturas.....</b>	<b>3.279</b>	<b>0</b>	<b>0</b>	<b>0</b>	<b>0</b>
<b>8. Derivados de cobertura.....</b>	<b>3.930.676</b>	<b>4.061.048</b>	<b>608.192</b>	<b>129.868</b>	<b>354.998</b>
<b>9. Activos no corrientes en venta .....</b>	<b>1.121.103</b>	<b>2.483.197</b>	<b>243.448</b>	<b>474.459</b>	<b>149.166</b>
<b>10. Participaciones.....</b>	<b>14.459.847</b>	<b>3.225.445</b>	<b>825.167</b>	<b>336.732</b>	<b>793.206</b>
10.1. Entidades asociadas .....	7.177.367	124.748	168.523	137.527	77.543
10.2. Entidades multigrupo .....	147.621	0	49.055	72.849	38.329
10.3. Entidades del grupo .....	7.134.859	3.100.697	607.589	126.356	677.334
<b>11. Contratos de seguros vinculados a pensiones .....</b>	<b>2.083.187</b>	<b>358.628</b>	<b>136.501</b>	<b>5.810</b>	<b>118.947</b>
<b>13. Activo material .....</b>	<b>2.891.346</b>	<b>1.654.907</b>	<b>513.300</b>	<b>691.058</b>	<b>853.833</b>
13.1. Inmovilizado material.....	2.820.207	1.421.005	420.997	449.485	546.631
13.1.1. De uso propio .....	2.820.207	1.421.005	420.997	449.485	546.631
13.1.2. Cedido en arrendamiento operativo .....	0	0	0	0	0
13.1.3. Afecto a la Obra Social (solo C. Ah. y C. Cto.).....	0	0	0	0	0
13.2. Inversiones inmobiliarias.....	71.139	233.902	92.303	241.573	307.201
<i>Pro-memoria: Adquirido en arrendamiento financiero .....</i>	<i>0</i>	<i>0</i>	<i>2.269</i>	<i>0</i>	<i>0</i>
<b>14. Activo intangible .....</b>	<b>2.812.926</b>	<b>101.866</b>	<b>143</b>	<b>0</b>	<b>185.638</b>
14.1. Fondo de comercio .....	2.409.739	0	0	0	128.065
14.2. Otro activo intangible .....	403.187	101.866	143	0	57.573
<b>15. Activos fiscales .....</b>	<b>9.285.853</b>	<b>7.714.143</b>	<b>809.912</b>	<b>1.949.462</b>	<b>1.465.057</b>
15.1. Corrientes .....	1.014.316	247.201	32.527	24.841	5.671
15.2. Diferidos.....	8.271.537	7.466.942	777.385	1.924.621	1.459.386
<b>16. Resto de activos.....</b>	<b>1.316.063</b>	<b>365.083</b>	<b>32.368</b>	<b>126.554</b>	<b>141.949</b>
<b>TOTAL ACTIVO.....</b>	<b>317.756.635</b>	<b>208.220.816</b>	<b>35.118.119</b>	<b>27.479.818</b>	<b>53.653.643</b>
<b>PRO-MEMORIA</b>					
<b>1. Riesgos contingentes .....</b>	<b>11.027.530</b>	<b>7.365.636</b>	<b>652.089</b>	<b>438.646</b>	<b>623.101</b>
<b>2. Compromisos contingentes .....</b>	<b>52.137.251</b>	<b>19.356.234</b>	<b>2.218.507</b>	<b>1.110.726</b>	<b>3.230.731</b>

## Balance Público

DICIEMBRE 2015

(Saldos en Miles de euros)

CAIXABANK, S.A.

BANKIA, S.A.

UNICAJA  
BANCO, S.A.

BANCO  
CEISS, S.A.

IBERCAJA  
BANCO, S.A.

### PASIVO

<b>1. Cartera de negociación</b>	<b>16.363.673</b>	<b>12.428.660</b>	<b>23.539</b>	<b>101.739</b>	<b>35.970</b>
1.1. Depósitos de bancos centrales	0	0	0	0	0
1.2. Depósitos de entidades de crédito	0	0	0	0	0
1.3. Depósitos de la clientela	0	0	0	0	0
1.4. Débitos representados por valores negociables	0	0	0	0	0
1.5. Derivados de negociación	13.661.990	12.415.129	23.539	101.739	35.970
1.6. Posiciones cortas de valores	2.701.683	13.531	0	0	0
1.7. Otros pasivos financieros	0	0	0	0	0
<b>2. Otros pasivos financ. a valor razo. con cambios en pérd. y ganan.</b>	<b>0</b>	<b>0</b>	<b>0</b>	<b>0</b>	<b>0</b>
2.1. Depósitos de bancos centrales	0	0	0	0	0
2.2. Depósitos de entidades de crédito	0	0	0	0	0
2.3. Depósitos de la clientela	0	0	0	0	0
2.4. Débitos representados por valores negociables	0	0	0	0	0
2.5. Pasivos subordinados	0	0	0	0	0
2.6. Otros pasivos financieros	0	0	0	0	0
<b>3. Pasivos financieros a coste amortizado</b>	<b>268.104.693</b>	<b>178.534.410</b>	<b>31.062.003</b>	<b>25.944.791</b>	<b>49.988.126</b>
3.1. Depósitos de bancos centrales	23.753.214	19.474.064	1.690.780	726.256	2.053.035
3.2. Depósitos de entidades de crédito	10.101.389	23.093.076	1.207.870	1.311.160	4.895.683
3.3. Depósitos de la clientela	201.337.373	115.176.798	26.721.377	23.085.096	41.229.546
3.4. Débitos representados por valores negociables	25.691.098	18.759.949	690.295	0	159.555
3.5. Pasivos subordinados	4.345.199	1.045.906	7.990	613.617	1.051.041
3.6. Otros pasivos financieros	2.876.420	984.617	743.691	208.662	599.266
<b>4. Ajustes a pasivos financieros por macro-coberturas</b>	<b>2.213.205</b>	<b>0</b>	<b>0</b>	<b>0</b>	<b>6.930</b>
<b>5. Derivados de cobertura</b>	<b>756.162</b>	<b>974.506</b>	<b>70.802</b>	<b>21.061</b>	<b>325.433</b>
<b>6. Pasivos asociados con activos no corrientes en venta</b>	<b>0</b>	<b>0</b>	<b>0</b>	<b>0</b>	<b>0</b>
<b>8. Provisiones</b>	<b>4.466.276</b>	<b>2.732.687</b>	<b>402.943</b>	<b>380.023</b>	<b>305.034</b>
8.1. Fondo para pensiones y obligaciones similares	2.856.523	364.368	229.057	83.009	129.208
8.2. Provisiones para impuestos y otras contingencias legales	507.426	1.883.987	0	0	10.150
8.3. Provisiones para riesgos y compromisos contingentes	381.327	387.179	27.941	78.160	24.834
8.4. Otras provisiones	721.000	97.153	145.945	218.854	140.842
<b>9. Pasivos fiscales</b>	<b>1.180.175</b>	<b>810.966</b>	<b>111.623</b>	<b>174.248</b>	<b>300.816</b>
9.1. Corrientes	0	163	8.315	1.857	322
9.2. Diferidos	1.180.175	810.803	103.308	172.391	300.494
<b>10. Fondo de la Obra Social (solo C. Ah. y C. Cto.)</b>	<b>0</b>	<b>0</b>	<b>0</b>	<b>0</b>	<b>0</b>
<b>11. Resto de pasivos</b>	<b>1.263.539</b>	<b>779.807</b>	<b>545.957</b>	<b>64.541</b>	<b>157.263</b>
<b>12. Capital reembolsable a la vista (solo C. Cto.)</b>	<b>0</b>	<b>0</b>	<b>0</b>	<b>0</b>	<b>0</b>
<b>TOTAL PASIVO</b>	<b>294.347.723</b>	<b>196.261.036</b>	<b>32.216.867</b>	<b>26.686.403</b>	<b>51.119.572</b>

### PATRIMONIO NETO

<b>1. Fondos propios</b>	<b>22.434.482</b>	<b>11.325.470</b>	<b>2.784.874</b>	<b>782.927</b>	<b>2.418.105</b>
1.1. Capital/Fondo de dotación (a)	5.823.990	9.213.863	881.288	289.802	2.144.276
1.1.1. Escriturado	5.823.990	9.213.863	881.288	289.802	2.144.276
1.1.2. Menos: Capital no exigido	0	0	0	0	0
1.2. Prima de emisión	12.032.802	0	1.246.429	869.406	0
1.3. Reservas	4.174.345	1.218.016	328.412	-252.243	226.960
1.4. Otros instrumentos de capital	5.120	0	98.682	0	0
1.4.1. De instrumentos financieros compuestos	0	0	98.682	0	0
1.4.2. Cuotas participativas y fondos asociados (solo C. Ah.)	0	0	0	0	0
1.4.3. Resto de instrumentos de capital	5.120	0	0	0	0
1.5. Menos: Valores propios	19.713	46.473	0	113.339	0
1.6. Resultado del ejercicio	650.692	940.064	230.063	-10.699	46.869
1.7. Menos: Dividendos y retribuciones	232.754	0	0	0	0
<b>2. Ajustes por valoración</b>	<b>974.430</b>	<b>634.310</b>	<b>116.378</b>	<b>10.488</b>	<b>115.966</b>
2.1. Activos financieros disponibles para la venta	886.654	605.823	102.412	14.228	115.846
2.2. Coberturas de los flujos de efectivo	87.259	-1.813	13.012	0	0
2.3. Coberturas de inversiones netas en negocios en el extranjero	0	0	0	0	0
2.4. Diferencias de cambio	517	0	14	0	0
2.5. Activos no corrientes en venta	0	39	0	0	0
2.7. Resto de ajustes por valoración	0	30.261	940	-3.740	120
<b>TOTAL PATRIMONIO NETO</b>	<b>23.408.912</b>	<b>11.959.780</b>	<b>2.901.252</b>	<b>793.415</b>	<b>2.534.071</b>
<b>TOTAL PASIVO Y PATRIMONIO NETO</b>	<b>317.756.635</b>	<b>208.220.816</b>	<b>35.118.119</b>	<b>27.479.818</b>	<b>53.653.643</b>

a) Esta partida se denominará "Capital" en los formatos de Bancos, Cooperativas de crédito y Establecimientos financieros de crédito y "Fondo de dotación" en los de Cajas de ahorros.

## Balance Público

DICIEMBRE 2015

(Saldos en Miles de euros)

KUTXABANK, S.A.

CAJASUR  
BANCO, S.A.

ABANCA  
CORPORACIÓN  
BANCARIA, S.A.

CATALUNYA  
BANC, S.A.

LIBERBANK, S.A.

### ACTIVO

<b>1. Caja y depósitos en bancos centrales.....</b>	<b>546.509</b>	<b>162.816</b>	<b>429.839</b>	<b>602.141</b>	<b>313.385</b>
<b>2. Cartera de negociación .....</b>	<b>142.043</b>	<b>1.368</b>	<b>246.805</b>	<b>202.511</b>	<b>20.949</b>
2.1. Depósitos en entidades de crédito .....	0	0	0	0	0
2.2. Crédito a la clientela.....	0	0	0	0	0
2.3. Valores representativos de deuda .....	0	0	97.100	4.857	0
2.4. Instrumentos de capital .....	0	0	0	0	0
2.5. Derivados de negociación .....	142.043	1.368	149.705	197.654	20.949
<i>Pro-memoria: Prestados o en garantía.....</i>	0	0	0	0	0
<b>3. Otros activos financ. a valor razo. con cambios en pérđ. y ganan.</b>	<b>0</b>	<b>0</b>	<b>0</b>	<b>0</b>	<b>0</b>
3.1. Depósitos en entidades de crédito .....	0	0	0	0	0
3.2. Crédito a la clientela.....	0	0	0	0	0
3.3. Valores representativos de deuda .....	0	0	0	0	0
3.4. Instrumentos de capital .....	0	0	0	0	0
<i>Pro-memoria: Prestados o en garantía.....</i>	0	0	0	0	0
<b>4. Activos financieros disponibles para la venta .....</b>	<b>3.205.746</b>	<b>1.177.534</b>	<b>8.010.611</b>	<b>5.430.528</b>	<b>6.818.546</b>
4.1. Valores representativos de deuda .....	2.774.106	1.177.513	7.867.731	5.420.321	6.536.869
4.2. Instrumentos de capital .....	431.640	21	142.880	10.207	281.677
<i>Pro-memoria: Prestados o en garantía.....</i>	353.819	694.869	1.895.528	4.772.875	2.989.028
<b>5. Inversiones crediticias .....</b>	<b>37.990.515</b>	<b>8.907.975</b>	<b>31.733.858</b>	<b>32.570.033</b>	<b>17.528.104</b>
5.1. Depósitos en entidades de crédito .....	3.074.098	250.172	1.016.133	5.398.871	1.430.670
5.2. Crédito a la clientela.....	34.916.417	8.657.803	26.797.325	21.134.351	14.120.575
5.3. Valores representativos de deuda .....	0	0	3.920.400	6.036.811	1.976.859
<i>Pro-memoria: Prestados o en garantía.....</i>	5.657.110	77.821	0	2.827.220	848.411
<b>6. Cartera de inversión a vencimiento .....</b>	<b>44.142</b>	<b>0</b>	<b>0</b>	<b>0</b>	<b>1.039.747</b>
<i>Pro-memoria: Prestados o en garantía .....</i>	37.469	0	0	0	708.162
<b>7. Ajustes a activos financieros por macro-coberturas.....</b>	<b>0</b>	<b>0</b>	<b>0</b>	<b>23.801</b>	<b>0</b>
<b>8. Derivados de cobertura.....</b>	<b>158.660</b>	<b>192.866</b>	<b>19.810</b>	<b>721.673</b>	<b>103.662</b>
<b>9. Activos no corrientes en venta .....</b>	<b>76.238</b>	<b>121.905</b>	<b>170.509</b>	<b>336.312</b>	<b>67.749</b>
<b>10. Participaciones.....</b>	<b>4.770.441</b>	<b>171.171</b>	<b>2.480.886</b>	<b>716.957</b>	<b>1.238.510</b>
10.1. Entidades asociadas .....	158.008	0	3.417	3.415	147.631
10.2. Entidades multigrupo .....	0	0	0	0	20.922
10.3. Entidades del grupo .....	4.612.433	171.171	2.477.469	713.542	1.069.957
<b>11. Contratos de seguros vinculados a pensiones .....</b>	<b>0</b>	<b>99.244</b>	<b>153.836</b>	<b>204.635</b>	<b>0</b>
<b>13. Activo material .....</b>	<b>685.280</b>	<b>177.828</b>	<b>983.315</b>	<b>711.617</b>	<b>391.381</b>
13.1. Inmovilizado material.....	614.016	159.505	837.229	557.070	307.897
13.1.1. De uso propio .....	614.016	159.505	837.229	557.070	307.680
13.1.2. Cedido en arrendamiento operativo .....	0	0	0	0	217
13.1.3. Afecto a la Obra Social (solo C. Ah. y C. Cto.).....	0	0	0	0	0
13.2. Inversiones inmobiliarias.....	71.264	18.323	146.086	154.547	83.484
<i>Pro-memoria: Adquirido en arrendamiento financiero .....</i>	0	0	0	0	0
<b>14. Activo intangible .....</b>	<b>12.710</b>	<b>301.457</b>	<b>5.903</b>	<b>5.808</b>	<b>42.933</b>
14.1. Fondo de comercio .....	0	301.457	0	0	0
14.2. Otro activo intangible .....	12.710	0	5.903	5.808	42.933
<b>15. Activos fiscales .....</b>	<b>1.186.324</b>	<b>662.425</b>	<b>2.634.086</b>	<b>3.643.667</b>	<b>1.249.017</b>
15.1. Corrientes .....	22.538	607	6.980	26.886	99.791
15.2. Diferidos.....	1.163.786	661.818	2.627.106	3.616.781	1.149.226
<b>16. Resto de activos.....</b>	<b>30.642</b>	<b>9.015</b>	<b>128.347</b>	<b>113.123</b>	<b>69.119</b>
<b>TOTAL ACTIVO.....</b>	<b>48.849.250</b>	<b>11.985.604</b>	<b>46.997.805</b>	<b>45.282.806</b>	<b>28.883.102</b>

### PRO-MEMORIA

<b>1. Riesgos contingentes .....</b>	<b>2.241.591</b>	<b>149.682</b>	<b>1.179.527</b>	<b>807.758</b>	<b>406.574</b>
<b>2. Compromisos contingentes .....</b>	<b>5.280.134</b>	<b>810.741</b>	<b>3.894.266</b>	<b>6.482.185</b>	<b>2.967.069</b>



## Balance Público

DICIEMBRE 2015

(Saldos en Miles de euros)

KUTXABANK, S.A.

CAJASUR  
BANCO, S.A.

ABANCA  
CORPORACIÓN  
BANCARIA, S.A.

CATALUNYA  
BANC, S.A.

LIBERBANK, S.A.

### PASIVO

<b>1. Cartera de negociación</b>	<b>135.129</b>	<b>1.230</b>	<b>132.099</b>	<b>240.750</b>	<b>22.553</b>
1.1. Depósitos de bancos centrales	0	0	0	0	0
1.2. Depósitos de entidades de crédito	0	0	0	0	0
1.3. Depósitos de la clientela	0	0	0	0	0
1.4. Débitos representados por valores negociables	0	0	0	0	0
1.5. Derivados de negociación	135.129	1.230	132.099	240.750	22.553
1.6. Posiciones cortas de valores	0	0	0	0	0
1.7. Otros pasivos financieros	0	0	0	0	0
<b>2. Otros pasivos financ. a valor razo. con cambios en pérđ. y gan.</b>	<b>0</b>	<b>0</b>	<b>0</b>	<b>0</b>	<b>0</b>
2.1. Depósitos de bancos centrales	0	0	0	0	0
2.2. Depósitos de entidades de crédito	0	0	0	0	0
2.3. Depósitos de la clientela	0	0	0	0	0
2.4. Débitos representados por valores negociables	0	0	0	0	0
2.5. Pasivos subordinados	0	0	0	0	0
2.6. Otros pasivos financieros	0	0	0	0	0
<b>3. Pasivos financieros a coste amortizado</b>	<b>43.168.237</b>	<b>10.652.240</b>	<b>42.031.989</b>	<b>39.483.794</b>	<b>25.971.193</b>
3.1. Depósitos de bancos centrales	1.211.370	1.408.150	4.720.633	734.158	1.180.682
3.2. Depósitos de entidades de crédito	605.236	445.052	2.254.809	5.620.840	1.130.296
3.3. Depósitos de la clientela	35.745.530	8.548.029	33.879.992	29.464.026	22.902.435
3.4. Débitos representados por valores negociables	4.935.034	53.118	1.055.317	3.458.760	477.549
3.5. Pasivos subordinados	15.009	40.020	9.321	0	145.793
3.6. Otros pasivos financieros	656.058	157.871	111.917	206.010	134.438
<b>4. Ajustes a pasivos financieros por macro-coberturas</b>	<b>0</b>	<b>0</b>	<b>0</b>	<b>358.149</b>	<b>0</b>
<b>5. Derivados de cobertura</b>	<b>110.429</b>	<b>8.570</b>	<b>77.296</b>	<b>489.183</b>	<b>37.667</b>
<b>6. Pasivos asociados con activos no corrientes en venta</b>	<b>0</b>	<b>0</b>	<b>0</b>	<b>0</b>	<b>0</b>
<b>8. Provisiones</b>	<b>500.654</b>	<b>212.709</b>	<b>483.665</b>	<b>1.600.411</b>	<b>185.026</b>
8.1. Fondo para pensiones y obligaciones similares	215.276	105.335	223.761	379.854	82.740
8.2. Provisiones para impuestos y otras contingencias legales	0	598	4.803	13.400	181
8.3. Provisiones para riesgos y compromisos contingentes	213.934	9.243	98.023	135.490	20.889
8.4. Otras provisiones	71.444	97.533	157.078	1.071.667	81.216
<b>9. Pasivos fiscales</b>	<b>110.347</b>	<b>50.176</b>	<b>43.142</b>	<b>261.054</b>	<b>153.189</b>
9.1. Corrientes	138	1.459	0	381	403
9.2. Diferidos	110.209	48.717	43.142	260.673	152.786
<b>10. Fondo de la Obra Social (solo C. Ah. y C. Cto.)</b>	<b>0</b>	<b>0</b>	<b>0</b>	<b>0</b>	<b>0</b>
<b>11. Resto de pasivos</b>	<b>111.843</b>	<b>20.550</b>	<b>197.769</b>	<b>88.182</b>	<b>61.091</b>
<b>12. Capital reembolsable a la vista (solo C. Cto.)</b>	<b>0</b>	<b>0</b>	<b>0</b>	<b>0</b>	<b>0</b>
<b>TOTAL PASIVO</b>	<b>44.136.639</b>	<b>10.945.475</b>	<b>42.965.960</b>	<b>42.521.523</b>	<b>26.430.719</b>

### PATRIMONIO NETO

<b>1. Fondos propios</b>	<b>4.525.070</b>	<b>1.014.111</b>	<b>4.078.552</b>	<b>2.603.532</b>	<b>2.253.444</b>
1.1. Capital/Fondo de dotación (a)	2.060.000	1.018.050	2.453.657	1.978.783	814.687
1.1.1. Escriturado	2.060.000	1.018.050	2.453.657	1.978.783	814.687
1.1.2. Menos: Capital no exigido	0	0	0	0	0
1.2. Prima de emisión	0	0	433.901	8.323.677	1.327.292
1.3. Reservas	2.418.376	-16.394	1.096.072	-7.613.579	101.847
1.4. Otros instrumentos de capital	0	0	0	0	0
1.4.1. De instrumentos financieros compuestos	0	0	0	0	0
1.4.2. Cuotas participativas y fondos asociados (solo C. Ah.)	0	0	0	0	0
1.4.3. Resto de instrumentos de capital	0	0	0	0	0
1.5. Menos: Valores propios	0	0	223.900	7.174	4.679
1.6. Resultado del ejercicio	125.508	12.455	318.822	-78.175	54.692
1.7. Menos: Dividendos y retribuciones	78.814	0	0	0	40.395
<b>2. Ajustes por valoración</b>	<b>187.541</b>	<b>26.018</b>	<b>-46.707</b>	<b>157.751</b>	<b>198.939</b>
2.1. Activos financieros disponibles para la venta	210.366	26.018	-29.200	287.292	198.939
2.2. Coberturas de los flujos de efectivo	135	0	-21.857	-134.100	0
2.3. Coberturas de inversiones netas en negocios en el extranjero	0	0	0	0	0
2.4. Diferencias de cambio	0	0	0	0	0
2.5. Activos no corrientes en venta	0	0	0	0	0
2.7. Resto de ajustes por valoración	-22.960	0	4.350	4.559	0
<b>TOTAL PATRIMONIO NETO</b>	<b>4.712.611</b>	<b>1.040.129</b>	<b>4.031.845</b>	<b>2.761.283</b>	<b>2.452.383</b>
<b>TOTAL PASIVO Y PATRIMONIO NETO</b>	<b>48.849.250</b>	<b>11.985.604</b>	<b>46.997.805</b>	<b>45.282.806</b>	<b>28.883.102</b>

a) Esta partida se denominará "Capital" en los formatos de Bancos, Cooperativas de crédito y Establecimientos financieros de crédito y "Fondo de dotación" en los de Cajas de ahorros.

**Balance Público****DICIEMBRE 2015** (Saldos en Miles de euros)**BANCO  
CASTILLA  
LA MANCHA, S.A.****CAJA DE AHORROS  
Y MONTE DE  
PIEDAD DE  
ONTINYENT  
BMN, S.A.****COLONYA -  
CAIXA  
D'ESTALVIS  
DE POLLENSA****CECABANK, S.A.****ACTIVO**

<b>1. Caja y depósitos en bancos centrales.....</b>	<b>140.431</b>	<b>455.231</b>	<b>6.699</b>	<b>5.853</b>	<b>61.560</b>
<b>2. Cartera de negociación .....</b>	<b>12.229</b>	<b>79.173</b>	<b>81</b>	<b>0</b>	<b>2.560.723</b>
2.1. Depósitos en entidades de crédito .....	0	0	0	0	0
2.2. Crédito a la clientela.....	0	0	0	0	0
2.3. Valores representativos de deuda .....	1	0	0	0	1.135.252
2.4. Instrumentos de capital .....	0	95	0	0	63.160
2.5. Derivados de negociación .....	12.228	79.078	81	0	1.362.311
<i>Pro-memoria: Prestados o en garantía.....</i>	0	0	0	0	309.418
<b>3. Otros activos financ. a valor razo. con cambios en pérđ. y ganan.</b>	<b>0</b>	<b>0</b>	<b>60</b>	<b>0</b>	<b>2.786.463</b>
3.1. Depósitos en entidades de crédito .....	0	0	0	0	2.698.393
3.2. Crédito a la clientela.....	0	0	0	0	29.954
3.3. Valores representativos de deuda .....	0	0	60	0	0
3.4. Instrumentos de capital .....	0	0	0	0	58.116
<i>Pro-memoria: Prestados o en garantía.....</i>	0	0	0	0	332.398
<b>4. Activos financieros disponibles para la venta .....</b>	<b>1.733.012</b>	<b>5.065.854</b>	<b>683.844</b>	<b>2.257</b>	<b>4.202.012</b>
4.1. Valores representativos de deuda .....	1.679.898	4.646.563	670.365	0	4.112.932
4.2. Instrumentos de capital .....	53.114	419.291	13.479	2.257	89.080
<i>Pro-memoria: Prestados o en garantía.....</i>	0	2.103.577	188.760	0	716.426
<b>5. Inversiones crediticias .....</b>	<b>10.157.509</b>	<b>29.992.978</b>	<b>720.581</b>	<b>404.455</b>	<b>2.035.666</b>
5.1. Depósitos en entidades de crédito .....	582.486	994.338	206.595	67.301	1.226.997
5.2. Crédito a la clientela.....	9.225.977	22.386.698	513.986	326.895	767.445
5.3. Valores representativos de deuda .....	349.046	6.611.942	0	10.259	41.224
<i>Pro-memoria: Prestados o en garantía.....</i>	449.105	9.262.800	24.570	0	38.673
<b>6. Cartera de inversión a vencimiento .....</b>	<b>1.102.544</b>	<b>0</b>	<b>1.674</b>	<b>63.393</b>	<b>0</b>
<i>Pro-memoria: Prestados o en garantía .....</i>	390.883	0	0	7.120	0
<b>7. Ajustes a activos financieros por macro-coberturas.....</b>	<b>0</b>	<b>32.597</b>	<b>0</b>	<b>0</b>	<b>0</b>
<b>8. Derivados de cobertura.....</b>	<b>290.139</b>	<b>81.873</b>	<b>29</b>	<b>0</b>	<b>222</b>
<b>9. Activos no corrientes en venta .....</b>	<b>514.541</b>	<b>974.918</b>	<b>9.875</b>	<b>2.823</b>	<b>18.487</b>
<b>10. Participaciones.....</b>	<b>840.013</b>	<b>185.824</b>	<b>4.543</b>	<b>1.472</b>	<b>416</b>
10.1. Entidades asociadas .....	62.946	36.398	23	0	0
10.2. Entidades multigrupo .....	140	68.948	458	0	0
10.3. Entidades del grupo .....	776.927	80.478	4.062	1.472	416
<b>11. Contratos de seguros vinculados a pensiones .....</b>	<b>517</b>	<b>0</b>	<b>0</b>	<b>0</b>	<b>0</b>
<b>13. Activo material .....</b>	<b>201.858</b>	<b>1.157.113</b>	<b>26.849</b>	<b>13.597</b>	<b>53.363</b>
13.1. Inmovilizado material.....	185.702	648.557	22.250	11.361	52.375
13.1.1. De uso propio .....	185.702	648.557	14.570	10.842	52.375
13.1.2. Cedido en arrendamiento operativo .....	0	0	0	0	0
13.1.3. Afecto a la Obra Social (solo C. Ah. y C. Cto.).....	0	0	7.680	519	0
13.2. Inversiones inmobiliarias.....	16.156	508.556	4.599	2.236	988
<i>Pro-memoria: Adquirido en arrendamiento financiero .....</i>	0	0	0	0	0
<b>14. Activo intangible .....</b>	<b>19.026</b>	<b>121.335</b>	<b>290</b>	<b>8</b>	<b>83.865</b>
14.1. Fondo de comercio .....	0	0	0	0	0
14.2. Otro activo intangible .....	19.026	121.335	290	8	83.865
<b>15. Activos fiscales .....</b>	<b>735.675</b>	<b>2.326.119</b>	<b>10.301</b>	<b>2.286</b>	<b>128.172</b>
15.1. Corrientes .....	28	84.253	286	210	535
15.2. Diferidos.....	735.647	2.241.866	10.015	2.076	127.637
<b>16. Resto de activos.....</b>	<b>141.412</b>	<b>357.549</b>	<b>1.554</b>	<b>860</b>	<b>51.697</b>
<b>TOTAL ACTIVO.....</b>	<b>15.888.906</b>	<b>40.830.564</b>	<b>1.466.380</b>	<b>497.004</b>	<b>11.982.646</b>

**PRO-MEMORIA**

<b>1. Riesgos contingentes .....</b>	<b>321.664</b>	<b>715.220</b>	<b>6.977</b>	<b>5.257</b>	<b>76.982</b>
<b>2. Compromisos contingentes .....</b>	<b>1.422.503</b>	<b>1.066.034</b>	<b>21.423</b>	<b>26.955</b>	<b>412.074</b>

**Balance Público****DICIEMBRE 2015** (Saldos en Miles de euros)**BANCO  
CASTILLA  
LA MANCHA, S.A.****CAJA DE AHORROS  
Y MONTE DE  
PIEDAD DE  
ONTINYENT  
BMN, S.A.****COLONYA ·  
CAIXA  
D'ESTALVIS  
DE POLLENSA****CECABANK, S.A.****PASIVO**

<b>1. Cartera de negociación .....</b>	<b>13.908</b>	<b>76.905</b>	<b>116</b>	<b>0</b>	<b>2.273.135</b>
1.1. Depósitos de bancos centrales .....	0	0	0	0	0
1.2. Depósitos de entidades de crédito .....	0	0	0	0	0
1.3. Depósitos de la clientela .....	0	0	0	0	0
1.4. Débitos representados por valores negociables .....	0	0	0	0	0
1.5. Derivados de negociación .....	13.908	76.905	116	0	1.327.114
1.6. Posiciones cortas de valores .....	0	0	0	0	946.021
1.7. Otros pasivos financieros .....	0	0	0	0	0
<b>2. Otros pasivos financ. a valor razo. con cambios en pérđ. y ganan. ....</b>	<b>0</b>	<b>0</b>	<b>0</b>	<b>0</b>	<b>1.109.908</b>
2.1. Depósitos de bancos centrales .....	0	0	0	0	0
2.2. Depósitos de entidades de crédito .....	0	0	0	0	675.885
2.3. Depósitos de la clientela .....	0	0	0	0	434.023
2.4. Débitos representados por valores negociables .....	0	0	0	0	0
2.5. Pasivos subordinados .....	0	0	0	0	0
2.6. Otros pasivos financieros .....	0	0	0	0	0
<b>3. Pasivos financieros a coste amortizado .....</b>	<b>15.227.841</b>	<b>38.010.573</b>	<b>1.331.495</b>	<b>459.406</b>	<b>7.256.944</b>
3.1. Depósitos de bancos centrales .....	1.166.318	4.234.134	330.010	0	0
3.2. Depósitos de entidades de crédito .....	1.693.498	2.132.507	195.231	5.451	1.181.969
3.3. Depósitos de la clientela .....	12.249.766	30.852.554	792.951	450.108	5.829.642
3.4. Débitos representados por valores negociables .....	50.392	560.984	0	0	0
3.5. Pasivos subordinados .....	0	0	7.461	0	0
3.6. Otros pasivos financieros .....	67.867	230.394	5.842	3.847	245.333
<b>4. Ajustes a pasivos financieros por macro-coberturas .....</b>	<b>0</b>	<b>0</b>	<b>0</b>	<b>0</b>	<b>0</b>
<b>5. Derivados de cobertura .....</b>	<b>1.329</b>	<b>124.656</b>	<b>0</b>	<b>0</b>	<b>4.418</b>
<b>6. Pasivos asociados con activos no corrientes en venta .....</b>	<b>0</b>	<b>0</b>	<b>0</b>	<b>0</b>	<b>0</b>
<b>8. Provisiones .....</b>	<b>191.890</b>	<b>115.948</b>	<b>2.670</b>	<b>761</b>	<b>210.378</b>
8.1. Fondo para pensiones y obligaciones similares .....	55.002	49.996	1.972	0	66.892
8.2. Provisiones para impuestos y otras contingencias legales .....	3.000	34.801	0	0	0
8.3. Provisiones para riesgos y compromisos contingentes .....	42.478	7.448	398	102	16
8.4. Otras provisiones .....	91.410	23.703	300	659	143.470
<b>9. Pasivos fiscales .....</b>	<b>54.955</b>	<b>149.901</b>	<b>16.365</b>	<b>3.268</b>	<b>44.214</b>
9.1. Corrientes .....	0	3.411	0	631	4.376
9.2. Diferidos .....	54.955	146.490	16.365	2.637	39.838
<b>10. Fondo de la Obra Social (solo C. Ah. y C. Cto.) .....</b>	<b>0</b>	<b>0</b>	<b>7.945</b>	<b>885</b>	<b>0</b>
<b>11. Resto de pasivos .....</b>	<b>89.087</b>	<b>121.509</b>	<b>2.920</b>	<b>1.872</b>	<b>112.714</b>
<b>12. Capital reembolsable a la vista (solo C. Cto.) .....</b>	<b>0</b>	<b>0</b>	<b>0</b>	<b>0</b>	<b>0</b>
<b>TOTAL PASIVO .....</b>	<b>15.579.010</b>	<b>38.599.492</b>	<b>1.361.511</b>	<b>466.192</b>	<b>11.011.711</b>

**PATRIMONIO NETO**

<b>1. Fondos propios .....</b>	<b>260.647</b>	<b>2.205.072</b>	<b>70.660</b>	<b>30.342</b>	<b>901.434</b>
1.1. Capital/Fondo de dotación (a) .....	543.800	1.613.653	0	0	112.257
1.1.1. Escriturado .....	543.800	1.613.653	0	0	112.257
1.1.2. Menos: Capital no exigido .....	0	0	0	0	0
1.2. Prima de emisión .....	306.255	0	0	0	615.493
1.3. Reservas .....	-521.537	543.836	66.065	28.164	96.522
1.4. Otros instrumentos de capital .....	0	0	0	0	0
1.4.1. De instrumentos financieros compuestos .....	0	0	0	0	0
1.4.2. Cuotas participativas y fondos asociados (solo C. Ah.) .....	0	0	0	0	0
1.4.3. Resto de instrumentos de capital .....	0	0	0	0	0
1.5. Menos: Valores propios .....	0	2.933	0	0	0
1.6. Resultado del ejercicio .....	-67.871	50.516	4.595	2.178	77.162
1.7. Menos: Dividendos y retribuciones .....	0	0	0	0	0
<b>2. Ajustes por valoración .....</b>	<b>49.249</b>	<b>26.000</b>	<b>34.209</b>	<b>470</b>	<b>69.501</b>
2.1. Activos financieros disponibles para la venta .....	49.249	14.947	34.185	19	61.241
2.2. Coberturas de los flujos de efectivo .....	0	29.797	0	0	0
2.3. Coberturas de inversiones netas en negocios en el extranjero .....	0	0	0	0	0
2.4. Diferencias de cambio .....	0	0	0	0	0
2.5. Activos no corrientes en venta .....	0	0	0	0	0
2.7. Resto de ajustes por valoración .....	0	-18.744	24	451	8.260
<b>TOTAL PATRIMONIO NETO .....</b>	<b>309.896</b>	<b>2.231.072</b>	<b>104.869</b>	<b>30.812</b>	<b>970.935</b>
<b>TOTAL PASIVO Y PATRIMONIO NETO .....</b>	<b>15.888.906</b>	<b>40.830.564</b>	<b>1.466.380</b>	<b>497.004</b>	<b>11.982.646</b>

a) Esta partida se denominará "Capital" en los formatos de Bancos, Cooperativas de crédito y Establecimientos financieros de crédito y "Fondo de dotación" en los de Cajas de ahorros.

## Cuenta de Pérdidas y Ganancias Pública

**DICIEMBRE 2015**

(Saldos en Miles de euros)

	CAIXABANK, S.A.	BANKIA, S.A.	UNICAJA BANCO, S.A.	BANCO CEISS, S.A.	IBERCAJA BANCO, S.A.
1. Intereses y rendimientos asimilados .....	5.782.054	3.622.819	733.909	550.005	901.843
2. Intereses y cargas asimiladas .....	2.044.808	1.005.304	237.023	350.036	399.788
3. Remuneración de capital reembolsable a la vista (solo C. Cto.) .....	0	0	0	0	0
<b>A) MARGEN DE INTERESES .....</b>	<b>3.737.246</b>	<b>2.617.515</b>	<b>496.886</b>	<b>199.969</b>	<b>502.055</b>
4. Rendimiento de instrumento de capital.....	1.136.593	52.007	62.184	18.322	137.218
6. Comisiones percibidas .....	1.917.267	931.664	124.799	119.324	261.786
7. Comisiones pagadas.....	114.597	73.570	10.961	7.773	8.702
8. Resultado de operaciones financieras (neto) .....	718.955	271.588	207.374	353.520	81.229
8.1. Cartera de negociación .....	58.565	-30.165	229	-34.834	1.593
8.2. Otros instrum. financ. a valor razonable con cambios en p. y g.	0	0	0	0	0
8.3. Instrum. financ. no valor. a valor razonable con cambios en p. y g.	650.467	395.037	206.976	388.356	79.823
8.4. Otros .....	9.923	-93.284	169	-2	-188
9. Diferencias de cambio (neto) .....	123.372	28.173	1.272	1.442	80
10. Otros productos de explotación .....	162.526	54.488	28.299	48.575	22.555
11. Otras cargas de explotación .....	386.547	269.533	43.951	60.045	55.877
<b>B) MARGEN BRUTO.....</b>	<b>7.294.815</b>	<b>3.612.332</b>	<b>865.902</b>	<b>673.334</b>	<b>940.343</b>
12. Gastos de administración .....	3.926.976	1.418.511	345.303	256.330	562.272
12.1. Gastos de personal .....	3.015.559	912.555	252.667	169.755	383.114
12.2. Otros gastos generales de administración .....	911.417	505.956	92.636	86.577	179.158
13. Amortización .....	239.836	137.162	20.560	17.714	44.654
14. Dotaciones a provisiones (neto) .....	-612.482	129.994	65.109	93.630	36.711
15. Pérdidas por deterioro de activos financieros (neto) .....	1.785.428	589.013	106.860	321.555	203.450
15.1. Inversiones crediticias.....	1.541.337	632.646	100.859	326.135	199.307
15.2. Otros instrum. financ. no valor. a valor razon. con c. en p. y g.	244.091	-43.633	6.001	-4.580	4.143
<b>C) RESULTADO DE LA ACTIVIDAD DE EXPLOTACIÓN .....</b>	<b>1.955.057</b>	<b>1.337.652</b>	<b>328.070</b>	<b>-15.895</b>	<b>93.257</b>
16. Pérdidas por deterioro del resto de activos (neto) .....	1.795.630	-96.275	13.250	238	48.294
16.1. Fondo de comercio y otro activo intangible .....	45.622	0	0	0	0
16.2. Otros activos .....	1.750.008	-96.275	13.250	238	48.294
17. Ganancias (pérdid.) en la baja de act. no clas. como no corr. en venta	32.525	16.493	-480	-6.163	19.542
18. Diferencia negativa en combinaciones de negocios .....	601.642	0	0	0	0
19. Ganancias (pérd.) de act. no corr. en venta no clas. como oper. interr.	47.760	-243.741	-5.177	-29.123	-8.633
<b>D) RESULTADO ANTES DE IMPUESTOS.....</b>	<b>841.354</b>	<b>1.206.679</b>	<b>309.163</b>	<b>-51.419</b>	<b>55.872</b>
20. Impuesto sobre beneficios.....	190.662	266.615	79.100	-16.710	9.003
21. Dotación obligatoria a obras y fondos sociales (solo C. Ah. y C. Cto.)	0	0	0	0	0
<b>E) RESULTADO DEL EJERCICIO PROC. DE OPERAC. CONTINUADAS</b>	<b>650.692</b>	<b>940.064</b>	<b>230.063</b>	<b>-34.709</b>	<b>46.869</b>
22. Resultado de operaciones interrumpidas (neto).....	0	0	0	24.010	0
<b>F) RESULTADO DEL EJERCICIO .....</b>	<b>650.692</b>	<b>940.064</b>	<b>230.063</b>	<b>-10.699</b>	<b>46.869</b>

## Cuenta de Pérdidas y Ganancias Pública

DICIEMBRE 2015

(Saldos en Miles de euros)

	KUTXABANK, S.A.	CAJASUR BANCO, S.A.	ABANCA CORPORACIÓN BANCARIA, S.A.	CATALUNYA BANC, S.A.	LIBERBANK, S.A.
1. Intereses y rendimientos asimilados .....	662.259	246.462	802.367	733.174	489.675
2. Intereses y cargas asimiladas .....	269.692	41.616	416.406	424.235	148.202
3. Remuneración de capital reembolsable a la vista (solo C. Cto.) .....	0	0	0	0	0
<b>A) MARGEN DE INTERESES .....</b>	<b>392.567</b>	<b>204.846</b>	<b>385.961</b>	<b>308.939</b>	<b>341.473</b>
4. Rendimiento de instrumento de capital.....	187.279	0	52.628	35.727	28.988
6. Comisiones percibidas .....	327.222	48.513	145.366	194.280	116.290
7. Comisiones pagadas.....	10.854	1.477	16.253	24.607	4.765
8. Resultado de operaciones financieras (neto) .....	11.728	-1.645	320.245	24.489	144.090
8.1. Cartera de negociación .....	5.321	130	-3	10.448	401
8.2. Otros instrum. financ. a valor razonable con cambios en p. y g.	0	0	0	0	0
8.3. Instrum. financ. no valor. a valor razonable con cambios en p. y g.	6.407	-1.775	320.835	19.811	143.689
8.4. Otros .....	0	0	-587	-5.770	0
9. Diferencias de cambio (neto) .....	4.711	370	9.953	9.700	975
10. Otros productos de explotación .....	16.146	6.334	50.399	46.575	9.806
11. Otras cargas de explotación .....	52.717	17.219	80.832	118.575	53.541
<b>B) MARGEN BRUTO.....</b>	<b>876.082</b>	<b>239.722</b>	<b>867.467</b>	<b>476.528</b>	<b>583.316</b>
12. Gastos de administración .....	507.922	151.767	490.966	406.521	248.963
12.1. Gastos de personal .....	357.622	106.801	288.649	275.052	153.633
12.2. Otros gastos generales de administración .....	150.300	44.966	202.317	131.469	95.330
13. Amortización .....	31.156	8.425	30.506	26.463	22.289
14. Dotaciones a provisiones (neto) .....	49.279	-101	4.809	218.502	93.864
15. Pérdidas por deterioro de activos financieros (neto) .....	244.420	63.051	294.495	82.243	97.098
15.1. Inversiones crediticias.....	134.669	63.051	284.231	82.243	88.070
15.2. Otros instrum. financ. no valor. a valor razon. con c. en p. y g.	109.751	0	10.264	0	9.028
<b>C) RESULTADO DE LA ACTIVIDAD DE EXPLOTACIÓN .....</b>	<b>43.305</b>	<b>16.580</b>	<b>46.691</b>	<b>-257.201</b>	<b>121.102</b>
16. Pérdidas por deterioro del resto de activos (neto) .....	83.292	564	-293.924	16.640	99.801
16.1. Fondo de comercio y otro activo intangible .....	0	0	185	0	0
16.2. Otros activos .....	83.292	564	-294.109	16.640	99.801
17. Ganancias (pérdid.) en la baja de act. no clas. como no corr. en venta	123.275	68	93.113	651	1.295
18. Diferencia negativa en combinaciones de negocios .....	0	0	0	0	0
19. Ganancias (pérd.) de act. no corr. en venta no clas. como oper. interr.	-2.428	1.447	15.250	14.927	-4.807
<b>D) RESULTADO ANTES DE IMPUESTOS.....</b>	<b>80.860</b>	<b>17.531</b>	<b>448.978</b>	<b>-258.263</b>	<b>17.789</b>
20. Impuesto sobre beneficios.....	-44.648	5.076	130.156	-180.088	-36.903
21. Dotación obligatoria a obras y fondos sociales (solo C. Ah. y C. Cto.)	0	0	0	0	0
<b>E) RESULTADO DEL EJERCICIO PROC. DE OPERAC. CONTINUADAS</b>	<b>125.508</b>	<b>12.455</b>	<b>318.822</b>	<b>-78.175</b>	<b>54.692</b>
22. Resultado de operaciones interrumpidas (neto).....	0	0	0	0	0
<b>F) RESULTADO DEL EJERCICIO .....</b>	<b>125.508</b>	<b>12.455</b>	<b>318.822</b>	<b>-78.175</b>	<b>54.692</b>

## Cuenta de Pérdidas y Ganancias Pública

DICIEMBRE 2015

(Saldos en Miles de euros)

	BANCO CASTILLA LA MANCHA, S.A.	BMN, S.A.	CAJA DE AHORROS Y MONTE DE PIEDAD DE ONTINYENT	COLONYA - CAIXA D'ESTALVIS DE POLLENSA	CECABANK, S.A.
1. Intereses y rendimientos asimilados .....	271.988	858.166	34.072	16.743	67.414
2. Intereses y cargas asimiladas .....	116.907	403.087	6.497	4.357	20.618
3. Remuneración de capital reembolsable a la vista (solo C. Cto.) .....	0	0	0	0	0
<b>A) MARGEN DE INTERESES .....</b>	<b>155.081</b>	<b>455.079</b>	<b>27.575</b>	<b>12.386</b>	<b>46.796</b>
4. Rendimiento de instrumento de capital.....	8.099	44.288	111	157	5.474
6. Comisiones percibidas .....	52.353	217.021	4.931	2.257	128.130
7. Comisiones pagadas.....	2.844	24.612	144	628	16.251
8. Resultado de operaciones financieras (neto) .....	52.418	344.102	323	-140	20.375
8.1. Cartera de negociación .....	-777	30.811	-260	0	8.371
8.2. Otros instrum. financ. a valor razonable con cambios en p. y g.	0	0	-10	0	-1.215
8.3. Instrum. financ. no valor. a valor razonable con cambios en p. y g.	53.195	313.168	591	-140	15.588
8.4. Otros .....	0	123	2	0	-2.369
9. Diferencias de cambio (neto) .....	-420	-643	310	64	51.754
10. Otros productos de explotación .....	5.520	18.125	2.301	616	46.694
11. Otras cargas de explotación .....	26.164	39.971	1.967	899	4.251
<b>B) MARGEN BRUTO.....</b>	<b>244.043</b>	<b>1.013.389</b>	<b>33.440</b>	<b>13.813</b>	<b>278.721</b>
12. Gastos de administración .....	130.757	379.394	16.148	7.141	115.585
12.1. Gastos de personal .....	89.316	247.220	11.603	4.504	52.773
12.2. Otros gastos generales de administración .....	41.441	132.174	4.545	2.637	62.812
13. Amortización .....	12.056	28.319	963	595	49.688
14. Dotaciones a provisiones (neto) .....	87.659	-1.101	18	10	32.251
15. Pérdidas por deterioro de activos financieros (neto) .....	64.514	434.533	7.623	2.080	-19.291
15.1. Inversiones crediticias.....	64.251	419.497	6.877	2.085	-20.204
15.2. Otros instrum. financ. no valor. a valor razon. con c. en p. y g.	263	15.036	746	-5	913
<b>C) RESULTADO DE LA ACTIVIDAD DE EXPLOTACIÓN .....</b>	<b>-50.943</b>	<b>172.244</b>	<b>8.688</b>	<b>3.987</b>	<b>100.488</b>
16. Pérdidas por deterioro del resto de activos (neto) .....	44.287	65.690	2.244	836	0
16.1. Fondo de comercio y otro activo intangible .....	0	10.100	0	761	0
16.2. Otros activos .....	44.287	55.590	2.244	75	0
17. Ganancias (pérdid.) en la baja de act. no clas. como no corr. en venta	37	20.135	-3	0	4.988
18. Diferencia negativa en combinaciones de negocios .....	0	0	0	0	0
19. Ganancias (pérd.) de act. no corr. en venta no clas. como oper. interr.	-4.229	-111.753	-466	-635	0
<b>D) RESULTADO ANTES DE IMPUESTOS.....</b>	<b>-99.422</b>	<b>14.936</b>	<b>5.975</b>	<b>2.516</b>	<b>105.476</b>
20. Impuesto sobre beneficios.....	-31.551	-35.580	1.380	338	28.314
21. Dotación obligatoria a obras y fondos sociales (solo C. Ah. y C. Cto.)	0	0	0	0	0
<b>E) RESULTADO DEL EJERCICIO PROC. DE OPERAC. CONTINUADAS</b>	<b>-67.871</b>	<b>50.516</b>	<b>4.595</b>	<b>2.178</b>	<b>77.162</b>
22. Resultado de operaciones interrumpidas (neto).....	0	0	0	0	0
<b>F) RESULTADO DEL EJERCICIO .....</b>	<b>-67.871</b>	<b>50.516</b>	<b>4.595</b>	<b>2.178</b>	<b>77.162</b>

## Estado de Flujos de Efectivo Público (Resumen)

**DICIEMBRE 2015**

(Saldos en Miles de euros)

	CAIXABANK, S.A.	BANKIA, S.A.	UNICAJA BANCO, S.A.	BANCO CEISS, S.A.	IBERCAJA BANCO, S.A.
<b>A) Flujos de Efectivo de las Actividades de Explotación .....</b>	<b>2.767.432</b>	<b>-3.542.722</b>	<b>-1.734.398</b>	<b>-3.483.676</b>	<b>-2.770.275</b>
1. Resultado del ejercicio .....	650.692	940.064	230.063	-10.699	46.869
2. Ajustes para obtener los flujos de efectivo de las activ. de explot. ..	2.592.260	830.547	-68.163	108.283	413.849
3. Aumento/disminución neto de los activos de explotación .....	-5.634.290	-10.521.431	291.369	-1.383.405	-573.446
4. Aumento/disminución neto de los pasivos de explotación.....	-5.841.003	-15.963.201	-1.458.409	-4.962.382	-3.688.591
5. Cobros/Pagos por impuesto sobre beneficios .....	-268.807	128.437	-146.520	-2.283	-115.848
<b>B) Flujos de Efectivo de las Actividades de Inversión.....</b>	<b>4.320.241</b>	<b>3.720.350</b>	<b>2.150.881</b>	<b>4.054.383</b>	<b>2.415.643</b>
6. Pagos.....	3.791.319	424.462	20.172	96.035	22.150
7. Cobros .....	8.111.560	4.144.812	2.171.053	4.150.418	2.437.793
<b>C) Flujos de Efectivo de las Actividades de Financiación.....</b>	<b>-5.475.178</b>	<b>-125.498</b>	<b>-56.722</b>	<b>569</b>	<b>482.747</b>
8. Pagos.....	7.505.137	4.707.761	56.722	0	17.253
9. Cobros .....	2.029.959	4.582.263	0	569	500.000
<b>D) Efecto de las Variaciones de los tipos de cambio.....</b>	<b>2.276</b>	<b>0</b>	<b>0</b>	<b>780</b>	<b>0</b>
<b>E) Aumento (Dismin.) Neto del Efectivo y Equivalentes (A+B+C+D) ..</b>	<b>1.614.771</b>	<b>52.130</b>	<b>359.761</b>	<b>572.056</b>	<b>128.115</b>
<b>F) Efectivo y Equivalentes al Inicio del Periodo .....</b>	<b>4.156.742</b>	<b>2.926.779</b>	<b>391.253</b>	<b>307.798</b>	<b>462.353</b>
<b>G) Efectivo y Equivalentes al Final del Periodo .....</b>	<b>5.771.513</b>	<b>2.978.909</b>	<b>751.014</b>	<b>879.854</b>	<b>590.468</b>

## Estado de Ingresos y Gastos Reconocidos Público (Resumen)

**DICIEMBRE 2015**

(Saldos en Miles de euros)

	CAIXABANK, S.A.	BANKIA, S.A.	UNICAJA BANCO, S.A.	BANCO CEISS, S.A.	IBERCAJA BANCO, S.A.
<b>A) Resultado del Ejercicio.....</b>	<b>650.692</b>	<b>940.064</b>	<b>230.063</b>	<b>-10.699</b>	<b>46.869</b>
<b>B) Otros Ingresos y Gastos Reconocidos .....</b>	<b>-912.089</b>	<b>-482.878</b>	<b>-153.017</b>	<b>-6.615</b>	<b>-96.641</b>
<b>B.1) Partidas que no serán reclasificadas a resultados .....</b>	<b>0</b>	<b>3.579</b>	<b>2.384</b>	<b>722</b>	<b>3.802</b>
<b>B.2) Partidas que podrán ser reclasificadas a resultados .....</b>	<b>-912.089</b>	<b>-486.457</b>	<b>-155.401</b>	<b>-7.337</b>	<b>-100.443</b>
1. Activos financieros disponibles para la venta.....	-1.291.527	-693.869	-225.392	-10.481	-168.190
2. Coberturas de los flujos de efectivo .....	189.217	-820	3.157	0	0
3. Coberturas de inversiones netas en negocios en el extranjero .....	0	0	0	0	0
4. Diferencias de cambio.....	191	0	93	0	0
5. Activos no corrientes en venta .....	0	-250	0	0	0
8. Resto de ingresos y gastos reconocidos .....	0	0	0	0	-42
9. Impuesto sobre benef. relac. con part. que podrán ser recalif. a resul.	190.030	208.482	66.741	3.144	67.788
<b>C) Total Ingresos y Gastos Reconocidos (A+B).....</b>	<b>-261.397</b>	<b>457.186</b>	<b>77.046</b>	<b>-17.314</b>	<b>-49.772</b>

## Estado de Flujos de Efectivo Público (Resumen)

**DICIEMBRE 2015**

(Saldos en Miles de euros)

KUTXABANK, S.A. CAJASUR BANCO, S.A. ABANCA CORPORACIÓN BANCARIA, S.A. CATALUNYA BANC, S.A. LIBERBANK, S.A.

	KUTXABANK, S.A.	CAJASUR BANCO, S.A.	ABANCA CORPORACIÓN BANCARIA, S.A.	CATALUNYA BANC, S.A.	LIBERBANK, S.A.
<b>A) Flujos de Efectivo de las Actividades de Explotación .....</b>	<b>371.384</b>	<b>29.314</b>	<b>-9.479.846</b>	<b>-3.268.608</b>	<b>-16.078</b>
1. Resultado del ejercicio .....	125.508	12.455	318.822	-78.175	54.692
2. Ajustes para obtener los flujos de efectivo de las activ. de explot. ..	142.969	75.917	127.636	295.877	232.846
3. Aumento/disminución neto de los activos de explotación .....	-5.387	-1.075.329	2.926.006	-4.331.487	765.483
4. Aumento/disminución neto de los pasivos de explotación.....	97.715	-1.134.386	-7.130.454	-7.758.718	474.636
5. Cobros/Pagos por impuesto sobre beneficios .....	-195	-1	130.156	-59.079	-12.769
<b>B) Flujos de Efectivo de las Actividades de Inversión.....</b>	<b>217.160</b>	<b>22.525</b>	<b>9.484.866</b>	<b>3.541.747</b>	<b>242.531</b>
6. Pagos.....	600.337	4.575	354.535	1.234.983	268.837
7. Cobros .....	817.497	27.100	9.839.401	4.776.730	511.368
<b>C) Flujos de Efectivo de las Actividades de Financiación.....</b>	<b>-277.333</b>	<b>0</b>	<b>-68.924</b>	<b>-13.886</b>	<b>-108.276</b>
8. Pagos.....	1.470.633	0	68.924	13.886	108.276
9. Cobros .....	1.193.300	0	0	0	0
<b>D) Efecto de las Variaciones de los tipos de cambio.....</b>	<b>0</b>	<b>0</b>	<b>0</b>	<b>0</b>	<b>0</b>
<b>E) Aumento (Dismin.) Neto del Efectivo y Equivalentes (A+B+C+D) ..</b>	<b>311.211</b>	<b>51.839</b>	<b>-63.904</b>	<b>259.253</b>	<b>118.177</b>
<b>F) Efectivo y Equivalentes al Inicio del Periodo .....</b>	<b>235.298</b>	<b>110.977</b>	<b>493.743</b>	<b>342.888</b>	<b>66.928</b>
<b>G) Efectivo y Equivalentes al Final del Periodo .....</b>	<b>546.509</b>	<b>162.816</b>	<b>429.839</b>	<b>602.141</b>	<b>185.105</b>

## Estado de Ingresos y Gastos Reconocidos Público (Resumen)

**DICIEMBRE 2015**

(Saldos en Miles de euros)

KUTXABANK, S.A. CAJASUR BANCO, S.A. ABANCA CORPORACIÓN BANCARIA, S.A. CATALUNYA BANC, S.A. LIBERBANK, S.A.

	KUTXABANK, S.A.	CAJASUR BANCO, S.A.	ABANCA CORPORACIÓN BANCARIA, S.A.	CATALUNYA BANC, S.A.	LIBERBANK, S.A.
<b>A) Resultado del Ejercicio.....</b>	<b>125.508</b>	<b>12.455</b>	<b>318.822</b>	<b>-78.175</b>	<b>54.692</b>
<b>B) Otros Ingresos y Gastos Reconocidos .....</b>	<b>59.909</b>	<b>-8.969</b>	<b>-4.086</b>	<b>275.724</b>	<b>-101.007</b>
<b>B.1) Partidas que no serán reclasificadas a resultados .....</b>	<b>0</b>	<b>0</b>	<b>15.066</b>	<b>-12.194</b>	<b>3.774</b>
<b>B.2) Partidas que podrán ser reclasificadas a resultados .....</b>	<b>59.909</b>	<b>-8.969</b>	<b>-19.152</b>	<b>287.918</b>	<b>-104.781</b>
1. Activos financieros disponibles para la venta.....	82.991	-12.813	-59.700	359.623	-149.688
2. Coberturas de los flujos de efectivo .....	293	0	22.610	51.689	0
3. Coberturas de inversiones netas en negocios en el extranjero .....	0	0	0	0	0
4. Diferencias de cambio.....	0	0	0	0	0
5. Activos no corrientes en venta .....	0	0	0	0	0
8. Resto de ingresos y gastos reconocidos .....	0	0	0	0	0
9. Impuesto sobre benef. relac. con part. que podrán ser recalif. a resul.	-23.375	3.844	17.938	-123.394	44.907
<b>C) Total Ingresos y Gastos Reconocidos (A+B).....</b>	<b>185.417</b>	<b>3.486</b>	<b>314.736</b>	<b>197.549</b>	<b>-46.315</b>



## Estado de Flujos de Efectivo Público (Resumen)

**DICIEMBRE 2015**

(Saldos en Miles de euros)

BANCO  
CASTILLA  
LA MANCHA, S.A.

CAJA DE AHORROS  
Y MONTE DE  
PIEDAD DE  
ONTINYENT

COLONYA -  
CAIXA  
D'ESTALVIS  
DE POLLENSA

CECABANK, S.A.

	BANCO CASTILLA LA MANCHA, S.A.	CAJA DE AHORROS Y MONTE DE PIEDAD DE ONTINYENT	COLONYA - CAIXA D'ESTALVIS DE POLLENSA	CECABANK, S.A.	
<b>A) Flujos de Efectivo de las Actividades de Explotación .....</b>	<b>93.209</b>	<b>6.415.380</b>	<b>7.290</b>	<b>-5.171</b>	<b>-31.813</b>
1. Resultado del ejercicio .....	-67.871	50.516	4.595	2.178	77.162
2. Ajustes para obtener los flujos de efectivo de las activ. de explot. ..	114.311	643.187	12.175	4.961	74.469
3. Aumento/disminución neto de los activos de explotación .....	-466.432	-6.845.614	64.322	19.486	1.218.999
4. Aumento/disminución neto de los pasivos de explotación.....	-430.549	-1.088.357	54.406	8.215	1.065.707
5. Cobros/Pagos por impuesto sobre beneficios .....	10.885	-35.580	436	-1.039	-30.152
<b>B) Flujos de Efectivo de las Actividades de Inversión.....</b>	<b>-51.094</b>	<b>-4.532.157</b>	<b>-7.560</b>	<b>-2.135</b>	<b>-89.393</b>
6. Pagos.....	221.350	17.464.951	8.025	9.382	94.420
7. Cobros .....	170.256	12.932.794	465	7.247	5.027
<b>C) Flujos de Efectivo de las Actividades de Financiación.....</b>	<b>0</b>	<b>-1.749.879</b>	<b>0</b>	<b>0</b>	<b>-13.621</b>
8. Pagos.....	0	1.749.879	0	0	13.621
9. Cobros .....	0	0	0	0	0
<b>D) Efecto de las Variaciones de los tipos de cambio.....</b>	<b>0</b>	<b>0</b>	<b>0</b>	<b>-64</b>	<b>0</b>
<b>E) Aumento (Dismin.) Neto del Efectivo y Equivalentes (A+B+C+D) ..</b>	<b>42.115</b>	<b>133.344</b>	<b>-270</b>	<b>-7.370</b>	<b>-134.827</b>
<b>F) Efectivo y Equivalentes al Inicio del Periodo .....</b>	<b>296.021</b>	<b>321.880</b>	<b>7.875</b>	<b>80.192</b>	<b>196.387</b>
<b>G) Efectivo y Equivalentes al Final del Periodo .....</b>	<b>338.136</b>	<b>455.224</b>	<b>7.605</b>	<b>72.822</b>	<b>61.560</b>

## Estado de Ingresos y Gastos Reconocidos Público (Resumen)

**DICIEMBRE 2015**

(Saldos en Miles de euros)

BANCO  
CASTILLA  
LA MANCHA, S.A.

CAJA DE AHORROS  
Y MONTE DE  
PIEDAD DE  
ONTINYENT

COLONYA -  
CAIXA  
D'ESTALVIS  
DE POLLENSA

CECABANK, S.A.

	BANCO CASTILLA LA MANCHA, S.A.	CAJA DE AHORROS Y MONTE DE PIEDAD DE ONTINYENT	COLONYA - CAIXA D'ESTALVIS DE POLLENSA	CECABANK, S.A.	
<b>A) Resultado del Ejercicio.....</b>	<b>-67.871</b>	<b>50.516</b>	<b>4.595</b>	<b>2.178</b>	<b>77.162</b>
<b>B) Otros Ingresos y Gastos Reconocidos .....</b>	<b>-39.495</b>	<b>-269.117</b>	<b>-3.941</b>	<b>44</b>	<b>-24.318</b>
<b>B.1) Partidas que no serán reclasificadas a resultados .....</b>	<b>1.992</b>	<b>-10.299</b>	<b>222</b>	<b>25</b>	<b>2.220</b>
<b>B.2) Partidas que podrán ser reclasificadas a resultados .....</b>	<b>-41.487</b>	<b>-258.819</b>	<b>-4.163</b>	<b>19</b>	<b>-26.538</b>
1. Activos financieros disponibles para la venta.....	-59.267	-352.985	-5.947	27	-37.912
2. Coberturas de los flujos de efectivo .....	0	-6.180	0	0	0
3. Coberturas de inversiones netas en negocios en el extranjero .....	0	0	0	0	0
4. Diferencias de cambio.....	0	0	0	0	0
5. Activos no corrientes en venta .....	0	0	0	0	0
8. Resto de ingresos y gastos reconocidos .....	0	0	0	0	0
9. Impuesto sobre benef. relac. con part. que podrán ser recalif. a resul.	17.780	100.346	1.784	-8	11.374
<b>C) Total Ingresos y Gastos Reconocidos (A+B).....</b>	<b>-107.366</b>	<b>-218.601</b>	<b>654</b>	<b>2.222</b>	<b>52.844</b>

## Balance Consolidado Público

DICIEMBRE 2015

(Saldos en Miles de euros)

	CRITERIA CAIXA, S.A.U.	CAIXABANK, S.A.	GRUPO BFA	BANKIA, S.A.	UNICAJA BANCO, S.A.
<b>ACTIVO</b>					
<b>1. Caja y depósitos en bancos centrales.....</b>	<b>5.774.158</b>	<b>5.771.567</b>	<b>2.978.920</b>	<b>2.978.920</b>	<b>1.578.317</b>
<b>2. Cartera de negociación .....</b>	<b>13.532.064</b>	<b>13.532.064</b>	<b>10.827.924</b>	<b>12.202.084</b>	<b>94.012</b>
2.1. Depósitos en entidades de crédito .....	0	0	0	0	0
2.2. Crédito a la clientela.....	0	0	0	0	0
2.3. Valores representativos de deuda .....	3.255.486	3.255.486	53.705	53.705	38.096
2.4. Instrumentos de capital .....	470.387	470.387	72.486	72.486	0
2.5. Derivados de negociación .....	9.806.191	9.806.191	10.701.733	12.075.893	55.916
<i>Pro-memoria: Prestados o en garantía .....</i>	<i>305.346</i>	<i>305.346</i>	<i>50.834</i>	<i>50.834</i>	<i>20.371</i>
<b>3. Otros activos financ. a valor razo. con cambios en pérđ. y gananc. ....</b>	<b>1.565.960</b>	<b>1.565.960</b>	<b>0</b>	<b>0</b>	<b>0</b>
3.1. Depósitos en entidades de crédito .....	0	0	0	0	0
3.2. Crédito a la clientela.....	0	0	0	0	0
3.3. Valores representativos de deuda .....	969.076	969.076	0	0	0
3.4. Instrumentos de capital .....	596.884	596.884	0	0	0
<i>Pro-memoria: Prestados o en garantía .....</i>	<i>0</i>	<i>0</i>	<i>0</i>	<i>0</i>	<i>0</i>
<b>4. Activos financieros disponibles para la venta .....</b>	<b>63.431.792</b>	<b>62.997.235</b>	<b>63.521.812</b>	<b>31.088.891</b>	<b>9.810.055</b>
4.1. Valores representativos de deuda .....	59.239.951	59.617.962	63.521.812	31.088.891	8.811.917
4.2. Instrumentos de capital .....	4.191.841	3.379.273	0	0	998.138
<i>Pro-memoria: Prestados o en garantía .....</i>	<i>416.679</i>	<i>416.679</i>	<i>26.677.500</i>	<i>13.412.720</i>	<i>2.772.069</i>
<b>5. Inversiones crediticias .....</b>	<b>209.777.635</b>	<b>211.317.005</b>	<b>115.872.560</b>	<b>117.775.812</b>	<b>34.712.511</b>
5.1. Depósitos en entidades de crédito .....	7.901.347	7.493.150	6.537.242	6.443.436	660.639
5.2. Crédito a la clientela.....	200.948.633	202.896.200	108.572.812	110.569.911	33.088.100
5.3. Valores representativos de deuda .....	927.655	927.655	762.506	762.465	963.772
<i>Pro-memoria: Prestados o en garantía .....</i>	<i>64.393.412</i>	<i>64.393.412</i>	<i>82.443.791</i>	<i>82.443.791</i>	<i>4.260.114</i>
<b>6. Cartera de inversión a vencimiento .....</b>	<b>3.820.114</b>	<b>3.820.114</b>	<b>0</b>	<b>23.700.899</b>	<b>7.239.598</b>
<i>Pro-memoria: Prestados o en garantía .....</i>	<i>0</i>	<i>0</i>	<i>0</i>	<i>8.505.548</i>	<i>6.983.094</i>
<b>7. Ajustes a activos financieros por macro-coberturas.....</b>	<b>3.279</b>	<b>3.279</b>	<b>0</b>	<b>0</b>	<b>0</b>
<b>8. Derivados de cobertura.....</b>	<b>3.900.123</b>	<b>3.917.462</b>	<b>4.220.038</b>	<b>4.073.473</b>	<b>738.060</b>
<b>9. Activos no corrientes en venta .....</b>	<b>9.034.909</b>	<b>7.960.663</b>	<b>2.967.560</b>	<b>2.961.842</b>	<b>852.902</b>
<b>10. Participaciones.....</b>	<b>16.765.903</b>	<b>9.673.694</b>	<b>285.124</b>	<b>285.124</b>	<b>359.131</b>
10.1. Entidades asociadas.....	10.108.591	8.530.921	285.124	285.124	233.985
10.2. Entidades multigrupo .....	6.657.312	1.142.773	0	0	125.146
<b>11. Contratos de seguros vinculados a pensiones .....</b>	<b>0</b>	<b>0</b>	<b>358.628</b>	<b>358.628</b>	<b>142.311</b>
<b>12. Activos por reaseguros .....</b>	<b>391.225</b>	<b>391.225</b>	<b>0</b>	<b>0</b>	<b>8.208</b>
<b>13. Activo material .....</b>	<b>7.805.909</b>	<b>6.293.319</b>	<b>2.058.344</b>	<b>2.057.970</b>	<b>1.490.899</b>
13.1. Inmovilizado material.....	3.208.875	3.039.823	1.426.348	1.425.973	1.057.160
13.1.1. De uso propio .....	3.208.875	3.039.823	1.426.348	1.425.973	1.057.160
13.1.2. Cedido en arrendamiento operativo .....	0	0	0	0	0
13.1.3. Afecto a la Obra Social (solo C. Ah. y C. Cto.).....	0	0	0	0	0
13.2. Inversiones inmobiliarias .....	4.597.034	3.253.496	631.996	631.997	433.739
<i>Pro-memoria: Adquirido en arrendamiento financiero .....</i>	<i>0</i>	<i>0</i>	<i>0</i>	<i>0</i>	<i>2.269</i>
<b>14. Activo intangible .....</b>	<b>4.869.530</b>	<b>3.671.588</b>	<b>203.085</b>	<b>203.085</b>	<b>1.194</b>
14.1. Fondo de comercio .....	3.052.114	3.050.845	98.162	98.162	184
14.2. Otro activo intangible .....	1.817.416	620.743	104.923	104.923	1.010
<b>15. Activos fiscales .....</b>	<b>12.204.174</b>	<b>11.123.143</b>	<b>9.489.403</b>	<b>8.356.295</b>	<b>2.590.644</b>
15.1. Corrientes .....	1.049.352	1.029.933	465.902	273.966	63.554
15.2. Diferidos.....	11.154.822	10.093.210	9.023.501	8.082.329	2.527.090
<b>16. Resto de activos.....</b>	<b>3.053.652</b>	<b>2.217.157</b>	<b>915.424</b>	<b>926.610</b>	<b>693.987</b>
16.1. Existencias.....	1.835.065	1.135.337	36.084	36.085	542.054
16.2. Otros .....	1.218.587	1.081.820	879.340	890.525	151.933
<b>TOTAL ACTIVO.....</b>	<b>355.930.427</b>	<b>344.255.475</b>	<b>213.698.822</b>	<b>206.969.633</b>	<b>60.311.829</b>
<b>PRO-MEMORIA</b>					
<b>1. Riesgos contingentes .....</b>	<b>10.687.605</b>	<b>10.650.071</b>	<b>6.980.023</b>	<b>6.984.778</b>	<b>1.096.422</b>
<b>2. Compromisos contingentes .....</b>	<b>57.259.135</b>	<b>58.028.933</b>	<b>16.688.854</b>	<b>16.716.660</b>	<b>3.231.695</b>

## Balance Consolidado Público

DICIEMBRE 2015

(Saldos en Miles de euros)

	CRITERIA CAIXA, S.A.U.	CAIXABANK, S.A.	GRUPO BFA	BANKIA, S.A.	UNICAJA BANCO, S.A.
<b>PASIVO</b>					
<b>1. Cartera de negociación</b>	<b>12.204.195</b>	<b>12.200.290</b>	<b>11.033.545</b>	<b>12.407.705</b>	<b>125.280</b>
1.1. Depósitos de bancos centrales	0	0	0	0	0
1.2. Depósitos de entidades de crédito	0	0	0	0	0
1.3. Depósitos de la clientela	0	0	0	0	0
1.4. Débitos representados por valores negociables	0	0	0	0	0
1.5. Derivados de negociación	9.502.512	9.498.607	11.020.014	12.394.174	125.280
1.6. Posiciones cortas de valores	2.701.683	2.701.683	13.531	13.531	0
1.7. Otros pasivos financieros	0	0	0	0	0
<b>2. Otros pasivos financ. a valor razo. con cambios en pérđ. y ganan.</b>	<b>2.075.402</b>	<b>2.075.402</b>	<b>0</b>	<b>0</b>	<b>0</b>
2.1. Depósitos de bancos centrales	0	0	0	0	0
2.2. Depósitos de entidades de crédito	0	0	0	0	0
2.3. Depósitos de la clientela	2.075.402	2.075.402	0	0	0
2.4. Débitos representados por valores negociables	0	0	0	0	0
2.5. Pasivos subordinados	0	0	0	0	0
2.6. Otros pasivos financieros	0	0	0	0	0
<b>3. Pasivos financieros a coste amortizado</b>	<b>260.597.831</b>	<b>253.498.820</b>	<b>180.470.628</b>	<b>176.276.080</b>	<b>55.577.323</b>
3.1. Depósitos de bancos centrales	23.753.214	23.753.214	19.474.064	19.474.064	2.417.036
3.2. Depósitos de entidades de crédito	13.638.162	10.509.238	27.098.131	23.228.124	1.340.275
3.3. Depósitos de la clientela	183.853.543	184.031.637	107.429.952	108.701.831	49.528.592
3.4. Débitos representados por valores negociables	30.431.596	28.069.587	24.478.225	22.880.901	681.271
3.5. Pasivos subordinados	5.851.173	4.345.199	1.045.906	1.045.906	621.607
3.6. Otros pasivos financieros	3.070.143	2.789.945	944.350	945.254	988.542
<b>4. Ajustes a pasivos financieros por macro-coberturas</b>	<b>2.213.205</b>	<b>2.213.205</b>	<b>0</b>	<b>0</b>	<b>0</b>
<b>5. Derivados de cobertura</b>	<b>771.299</b>	<b>756.163</b>	<b>2.351.847</b>	<b>977.688</b>	<b>107.797</b>
<b>6. Pasivos asociados con activos no corrientes en venta</b>	<b>79.059</b>	<b>79.059</b>	<b>23.289</b>	<b>1.741</b>	<b>0</b>
<b>7. Pasivos por contratos de seguros</b>	<b>40.574.638</b>	<b>40.574.638</b>	<b>0</b>	<b>0</b>	<b>31.040</b>
<b>8. Provisiones</b>	<b>4.798.475</b>	<b>4.597.740</b>	<b>3.417.355</b>	<b>2.898.322</b>	<b>747.964</b>
8.1. Fondo para pensiones y obligaciones similares	2.863.310	2.858.645	364.368	364.368	312.089
8.2. Provisiones para impuestos y otras contingencias legales	519.206	514.206	2.380.356	1.911.372	0
8.3. Provisiones para riesgos y compromisos contingentes	381.477	381.477	387.533	386.498	106.251
8.4. Otras provisiones	1.034.482	843.412	285.098	236.084	329.624
<b>9. Pasivos fiscales</b>	<b>1.654.125</b>	<b>1.555.970</b>	<b>1.141.931</b>	<b>881.061</b>	<b>295.404</b>
9.1. Corrientes	6.960	379	2.736	274	12.214
9.2. Diferidos	1.647.165	1.555.591	1.139.195	880.787	283.190
<b>10. Fondo de la Obra Social (solo C. Ah. y C. Cto.)</b>	<b>0</b>	<b>0</b>	<b>0</b>	<b>0</b>	<b>0</b>
<b>11. Resto de pasivos</b>	<b>1.575.477</b>	<b>1.499.638</b>	<b>850.030</b>	<b>831.029</b>	<b>171.076</b>
<b>12. Capital reembolsable a la vista (solo C. Cto.)</b>	<b>0</b>	<b>0</b>	<b>0</b>	<b>0</b>	<b>0</b>
<b>TOTAL PASIVO</b>	<b>326.543.706</b>	<b>319.050.925</b>	<b>199.288.625</b>	<b>194.273.626</b>	<b>57.055.884</b>
<b>PATRIMONIO NETO</b>					
<b>1. Fondos propios</b>	<b>17.217.468</b>	<b>23.688.634</b>	<b>8.735.727</b>	<b>11.933.687</b>	<b>2.833.525</b>
1.1. Capital/Fondo de dotación (a)	1.834.166	5.823.990	8.979.500	9.213.863	881.288
1.1.1. Escriturado	1.834.166	5.823.990	8.979.500	9.213.863	881.288
1.1.2. Menos: Capital no exigido	0	0	0	0	0
1.2. Prima de emisión	2.344.519	12.032.802	0	0	1.132.857
1.3. Reservas	12.179.324	5.264.729	-1.442.738	1.726.334	534.067
1.3.1. Reservas (pérdidas) acumuladas	11.499.970	4.356.286	-814.468	2.199.863	832.608
1.3.2. Reservas (pérdidas) de entid. valor. por el mét. de la part.	679.354	908.443	-628.270	-473.529	-298.541
1.4. Otros instrumentos de capital	0	5.120	0	0	98.652
1.4.1. De instrumentos financieros compuestos	0	0	0	0	98.652
1.4.2. Cuotas participativas y fondos asociados (solo C. Ah.)	0	0	0	0	0
1.4.3. Resto de instrumentos de capital	0	5.120	0	0	0
1.5. Menos: Valores propios	0	19.713	0	46.473	0
1.6. Resultado del ejercicio atribuido a la entidad dominante	1.179.459	814.460	1.198.965	1.039.963	186.661
1.7. Menos: Dividendos y retribuciones	320.000	232.754	0	0	0
<b>2. Ajustes por valoración</b>	<b>710.567</b>	<b>1.480.290</b>	<b>997.995</b>	<b>695.875</b>	<b>142.313</b>
2.1. Activos financieros disponibles para la venta	582.099	816.586	937.463	601.961	115.436
2.2. Coberturas de los flujos de efectivo	30.542	85.622	1.305	2.026	1.859
2.3. Coberturas de inversiones netas en negocios en el extranjero	0	0	0	0	0
2.4. Diferencias de cambio	213.896	378.102	7	11	14
2.5. Activos no corrientes en venta	0	0	2.369	3.676	0
2.6. Entidades valoradas por el método de la participación	-115.970	199.980	37.346	57.940	26.579
2.7. Resto de ajustes por valoración	0	0	19.505	30.261	-1.575
<b>3. Intereses minoritarios</b>	<b>11.458.686</b>	<b>35.626</b>	<b>4.676.475</b>	<b>66.445</b>	<b>280.107</b>
3.1. Ajustes por valoración	625.264	530	367.780	1.978	7.794
3.2. Resto	10.833.422	35.096	4.308.695	64.467	272.313
<b>TOTAL PATRIMONIO NETO</b>	<b>29.386.721</b>	<b>25.204.550</b>	<b>14.410.197</b>	<b>12.696.007</b>	<b>3.255.945</b>
<b>TOTAL PASIVO Y PATRIMONIO NETO</b>	<b>355.930.427</b>	<b>344.255.475</b>	<b>213.698.822</b>	<b>206.969.633</b>	<b>60.311.829</b>

a) Esta partida se denominará "Capital" en los formatos de Bancos, Cooperativas de crédito y Establecimientos financieros de crédito y "Fondo de dotación" en los de Cajas de ahorros.

## Balance Consolidado Público

DICIEMBRE 2015

(Saldos en Miles de euros)

	IBERCAJA BANCO, S.A.	KUTXABANK, S.A.	CAJASUR BANCO, S.A.	ABANCA HOLDING FINANCIERO, S.A.	LIBERBANK, S.A.
<b>ACTIVO</b>					
<b>1. Caja y depósitos en bancos centrales.....</b>	<b>532.626</b>	<b>709.339</b>	<b>162.816</b>	<b>429.839</b>	<b>453.868</b>
<b>2. Cartera de negociación .....</b>	<b>41.327</b>	<b>136.018</b>	<b>1.368</b>	<b>260.724</b>	<b>33.177</b>
2.1. Depósitos en entidades de crédito .....	0	0	0	0	0
2.2. Crédito a la clientela.....	0	0	0	0	0
2.3. Valores representativos de deuda .....	690	0	0	111.019	1
2.4. Instrumentos de capital .....	0	0	0	0	0
2.5. Derivados de negociación .....	40.637	136.018	1.368	149.705	33.176
<i>Pro-memoria: Prestados o en garantía .....</i>	0	0	0	0	0
<b>3. Otros activos financ. a valor razo. con cambios en pérđ. y gananc. ....</b>	<b>52.613</b>	<b>38.380</b>	<b>0</b>	<b>0</b>	<b>0</b>
3.1. Depósitos en entidades de crédito .....	0	0	0	0	0
3.2. Crédito a la clientela.....	0	0	0	0	0
3.3. Valores representativos de deuda .....	5.264	31.678	0	0	0
3.4. Instrumentos de capital .....	47.349	6.702	0	0	0
<i>Pro-memoria: Prestados o en garantía .....</i>	0	0	0	0	0
<b>4. Activos financieros disponibles para la venta .....</b>	<b>15.599.216</b>	<b>6.265.433</b>	<b>1.186.538</b>	<b>9.442.854</b>	<b>8.617.182</b>
4.1. Valores representativos de deuda .....	15.157.312	3.870.764	1.177.513	8.677.990	8.207.450
4.2. Instrumentos de capital .....	441.904	2.394.669	9.025	764.864	409.732
<i>Pro-memoria: Prestados o en garantía .....</i>	6.124.738	363.561	696.611	1.895.528	2.989.028
<b>5. Inversiones crediticias .....</b>	<b>35.738.626</b>	<b>45.672.820</b>	<b>8.848.584</b>	<b>31.288.009</b>	<b>25.282.890</b>
5.1. Depósitos en entidades de crédito .....	806.270	2.851.650	250.376	1.047.748	147.355
5.2. Crédito a la clientela.....	32.791.311	42.821.170	8.598.208	26.238.789	22.809.629
5.3. Valores representativos de deuda .....	2.141.045	0	0	4.001.472	2.325.906
<i>Pro-memoria: Prestados o en garantía .....</i>	6.083.916	5.735.068	77.958	0	1.297.515
<b>6. Cartera de inversión a vencimiento .....</b>	<b>2.662.571</b>	<b>44.142</b>	<b>0</b>	<b>0</b>	<b>2.142.291</b>
<i>Pro-memoria: Prestados o en garantía .....</i>	1.919.326	37.469	0	0	1.099.045
<b>7. Ajustes a activos financieros por macro-coberturas.....</b>	<b>0</b>	<b>0</b>	<b>0</b>	<b>0</b>	<b>0</b>
<b>8. Derivados de cobertura.....</b>	<b>357.452</b>	<b>352.787</b>	<b>192.866</b>	<b>19.810</b>	<b>393.801</b>
<b>9. Activos no corrientes en venta .....</b>	<b>714.217</b>	<b>834.482</b>	<b>136.594</b>	<b>705.863</b>	<b>1.828.331</b>
<b>10. Participaciones.....</b>	<b>135.136</b>	<b>499.297</b>	<b>10.877</b>	<b>234.936</b>	<b>386.744</b>
10.1. Entidades asociadas.....	104.217	499.296	10.877	234.936	344.149
10.2. Entidades multigrupo .....	30.919	1	0	0	42.595
<b>11. Contratos de seguros vinculados a pensiones .....</b>	<b>0</b>	<b>0</b>	<b>99.244</b>	<b>153.836</b>	<b>517</b>
<b>12. Activos por reaseguros .....</b>	<b>960</b>	<b>65.069</b>	<b>0</b>	<b>3.637</b>	<b>0</b>
<b>13. Activo material .....</b>	<b>1.163.734</b>	<b>1.108.430</b>	<b>195.545</b>	<b>1.037.427</b>	<b>693.012</b>
13.1. Inmovilizado material.....	708.639	927.306	159.645	828.175	605.847
13.1.1. De uso propio .....	693.940	783.022	159.645	828.175	605.630
13.1.2. Cedido en arrendamiento operativo .....	14.699	144.284	0	0	217
13.1.3. Afecto a la Obra Social (solo C. Ah. y C. Cto.).....	0	0	0	0	0
13.2. Inversiones inmobiliarias .....	455.095	181.124	35.900	209.252	87.165
<i>Pro-memoria: Adquirido en arrendamiento financiero .....</i>	0	0	0	0	0
<b>14. Activo intangible .....</b>	<b>203.571</b>	<b>338.685</b>	<b>301.457</b>	<b>631.306</b>	<b>90.580</b>
14.1. Fondo de comercio .....	144.934	301.457	301.457	49.570	22.742
14.2. Otro activo intangible .....	58.637	37.228	0	581.736	67.838
<b>15. Activos fiscales .....</b>	<b>1.407.620</b>	<b>2.007.656</b>	<b>755.296</b>	<b>3.398.051</b>	<b>1.964.692</b>
15.1. Corrientes .....	32.153	41.390	1.306	118.975	100.586
15.2. Diferidos.....	1.375.467	1.966.266	753.990	3.279.076	1.864.106
<b>16. Resto de activos.....</b>	<b>312.023</b>	<b>303.134</b>	<b>20.612</b>	<b>208.352</b>	<b>248.929</b>
16.1. Existencias.....	242.721	230.868	11.180	60.470	10.931
16.2. Otros .....	69.302	72.266	9.432	147.882	237.998
<b>TOTAL ACTIVO.....</b>	<b>58.921.692</b>	<b>58.375.672</b>	<b>11.911.797</b>	<b>47.814.644</b>	<b>42.136.014</b>
<b>PRO-MEMORIA</b>					
<b>1. Riesgos contingentes .....</b>	<b>608.480</b>	<b>1.787.139</b>	<b>171.697</b>	<b>1.163.506</b>	<b>607.112</b>
<b>2. Compromisos contingentes .....</b>	<b>2.814.313</b>	<b>5.735.961</b>	<b>800.803</b>	<b>3.562.549</b>	<b>3.995.197</b>

## Balance Consolidado Público

DICIEMBRE 2015 (Saldos en Miles de euros)

	IBERCAJA BANCO, S.A.	KUTXABANK, S.A.	CAJASUR BANCO, S.A.	ABANCA HOLDING FINANCIERO, S.A.	LIBERBANK, S.A.
<b>PASIVO</b>					
<b>1. Cartera de negociación</b>	<b>35.969</b>	<b>131.803</b>	<b>1.230</b>	<b>132.099</b>	<b>36.461</b>
1.1. Depósitos de bancos centrales	0	0	0	0	0
1.2. Depósitos de entidades de crédito	0	0	0	0	0
1.3. Depósitos de la clientela	0	0	0	0	0
1.4. Débitos representados por valores negociables	0	0	0	0	0
1.5. Derivados de negociación	35.969	131.803	1.230	132.099	36.461
1.6. Posiciones cortas de valores	0	0	0	0	0
1.7. Otros pasivos financieros	0	0	0	0	0
<b>2. Otros pasivos financ. a valor razo. con cambios en pérđ. y ganan.</b>	<b>0</b>	<b>0</b>	<b>0</b>	<b>0</b>	<b>0</b>
2.1. Depósitos de bancos centrales	0	0	0	0	0
2.2. Depósitos de entidades de crédito	0	0	0	0	0
2.3. Depósitos de la clientela	0	0	0	0	0
2.4. Débitos representados por valores negociables	0	0	0	0	0
2.5. Pasivos subordinados	0	0	0	0	0
2.6. Otros pasivos financieros	0	0	0	0	0
<b>3. Pasivos financieros a coste amortizado</b>	<b>48.581.317</b>	<b>51.124.934</b>	<b>10.564.386</b>	<b>42.052.167</b>	<b>38.655.383</b>
3.1. Depósitos de bancos centrales	2.053.035	2.619.520	1.408.150	4.720.633	2.347.000
3.2. Depósitos de entidades de crédito	4.908.740	790.224	445.052	2.255.755	982.399
3.3. Depósitos de la clientela	39.029.448	42.195.556	8.472.978	32.953.319	34.555.504
3.4. Débitos representados por valores negociables	925.818	4.842.378	53.118	1.080.984	420.588
3.5. Pasivos subordinados	1.047.035	55.029	40.020	9.121	136.470
3.6. Otros pasivos financieros	617.241	622.227	145.068	1.032.355	213.422
<b>4. Ajustes a pasivos financieros por macro-coberturas</b>	<b>6.930</b>	<b>0</b>	<b>0</b>	<b>0</b>	<b>0</b>
<b>5. Derivados de cobertura</b>	<b>330.474</b>	<b>135.028</b>	<b>8.570</b>	<b>77.296</b>	<b>44.156</b>
<b>6. Pasivos asociados con activos no corrientes en venta</b>	<b>0</b>	<b>0</b>	<b>0</b>	<b>0</b>	<b>0</b>
<b>7. Pasivos por contratos de seguros</b>	<b>6.382.222</b>	<b>661.493</b>	<b>0</b>	<b>851.178</b>	<b>10.269</b>
<b>8. Provisiones</b>	<b>316.996</b>	<b>533.560</b>	<b>225.209</b>	<b>522.823</b>	<b>378.590</b>
8.1. Fondo para pensiones y obligaciones similares	147.189	320.608	105.335	223.761	137.742
8.2. Provisiones para impuestos y otras contingencias legales	10.340	690	629	4.803	3.182
8.3. Provisiones para riesgos y compromisos contingentes	24.834	36.262	9.243	98.023	63.366
8.4. Otras provisiones	134.633	176.000	110.002	196.236	174.300
<b>9. Pasivos fiscales</b>	<b>350.115</b>	<b>294.240</b>	<b>50.827</b>	<b>350.344</b>	<b>244.670</b>
9.1. Corrientes	5.498	21.667	2.076	14.305	3.356
9.2. Diferidos	344.617	272.573	48.751	336.039	241.314
<b>10. Fondo de la Obra Social (solo C. Ah. y C. Cto.)</b>	<b>0</b>	<b>0</b>	<b>0</b>	<b>0</b>	<b>0</b>
<b>11. Resto de pasivos</b>	<b>117.014</b>	<b>157.009</b>	<b>21.229</b>	<b>199.290</b>	<b>134.330</b>
<b>12. Capital reembolsable a la vista (solo C. Cto.)</b>	<b>0</b>	<b>0</b>	<b>0</b>	<b>0</b>	<b>0</b>
<b>TOTAL PASIVO</b>	<b>56.121.037</b>	<b>53.038.067</b>	<b>10.871.451</b>	<b>44.185.197</b>	<b>39.503.859</b>
<b>PATRIMONIO NETO</b>					
<b>1. Fondos propios</b>	<b>2.615.555</b>	<b>4.757.984</b>	<b>1.013.617</b>	<b>3.447.375</b>	<b>2.292.973</b>
1.1. Capital/Fondo de dotación (a)	2.144.276	2.060.000	1.018.050	368.859	814.687
1.1.1. Escriturado	2.144.276	2.060.000	1.018.050	368.859	814.687
1.1.2. Menos: Capital no exigido	0	0	0	0	0
1.2. Prima de emisión	0	0	0	7.710	1.327.292
1.3. Reservas	387.156	2.558.016	-17.730	2.927.372	71.529
1.3.1. Reservas (pérdidas) acumuladas	450.746	2.546.316	-7.677	2.970.141	52.646
1.3.2. Reservas (pérdidas) de entid. valor. por el mét. de la part.	-63.590	11.700	-10.053	-42.769	18.883
1.4. Otros instrumentos de capital	0	0	0	0	0
1.4.1. De instrumentos financieros compuestos	0	0	0	0	0
1.4.2. Cuotas participativas y fondos asociados (solo C. Ah.)	0	0	0	0	0
1.4.3. Resto de instrumentos de capital	0	0	0	0	0
1.5. Menos: Valores propios	0	0	0	0	8.742
1.6. Resultado del ejercicio atribuido a la entidad dominante	84.123	218.782	13.297	143.434	128.548
1.7. Menos: Dividendos y retribuciones	0	78.814	0	0	40.341
<b>2. Ajustes por valoración</b>	<b>183.991</b>	<b>568.359</b>	<b>26.060</b>	<b>-28.366</b>	<b>263.067</b>
2.1. Activos financieros disponibles para la venta	487.772	613.729	26.098	-68	222.561
2.2. Coberturas de los flujos de efectivo	0	-4.302	0	-20.785	0
2.3. Coberturas de inversiones netas en negocios en el extranjero	0	0	0	0	0
2.4. Diferencias de cambio	0	0	0	-19	0
2.5. Activos no corrientes en venta	0	0	0	0	0
2.6. Entidades valoradas por el método de la participación	-1.603	362	-38	-11.631	40.506
2.7. Resto de ajustes por valoración	-302.178	-41.430	0	4.137	0
<b>3. Intereses minoritarios</b>	<b>1.109</b>	<b>11.262</b>	<b>669</b>	<b>210.438</b>	<b>76.115</b>
3.1. Ajustes por valoración	0	1.171	0	-1.462	13.562
3.2. Resto	1.109	10.091	669	211.900	62.553
<b>TOTAL PATRIMONIO NETO</b>	<b>2.800.655</b>	<b>5.337.605</b>	<b>1.040.346</b>	<b>3.629.447</b>	<b>2.632.155</b>
<b>TOTAL PASIVO Y PATRIMONIO NETO</b>	<b>58.921.692</b>	<b>58.375.672</b>	<b>11.911.797</b>	<b>47.814.644</b>	<b>42.136.014</b>

a) Esta partida se denominará "Capital" en los formatos de Bancos, Cooperativas de crédito y Establecimientos financieros de crédito y "Fondo de dotación" en los de Cajas de ahorros.

## Balance Consolidado Público

DICIEMBRE 2015 (Saldos en Miles de euros)

BMN, S.A.

CAJA DE AHORROS  
Y MONTE DE  
PIEDAD DE  
ONTINYENT

COLONYA -  
CAIXA  
D'ESTALVIS  
DE POLLENSA

CECABANK, S.A.

### ACTIVO

<b>1. Caja y depósitos en bancos centrales.....</b>	<b>455.235</b>	<b>6.700</b>	<b>5.853</b>	<b>61.560</b>
<b>2. Cartera de negociación .....</b>	<b>70.495</b>	<b>81</b>	<b>0</b>	<b>2.560.723</b>
2.1. Depósitos en entidades de crédito .....	0	0	0	0
2.2. Crédito a la clientela.....	0	0	0	0
2.3. Valores representativos de deuda .....	0	0	0	1.135.252
2.4. Instrumentos de capital .....	95	0	0	63.160
2.5. Derivados de negociación .....	70.400	81	0	1.362.311
<i>Pro-memoria: Prestados o en garantía .....</i>	0	0	0	309.418
<b>3. Otros activos financ. a valor razo. con cambios en pérđ. y ganan.</b>	<b>0</b>	<b>60</b>	<b>0</b>	<b>2.786.463</b>
3.1. Depósitos en entidades de crédito .....	0	0	0	2.698.393
3.2. Crédito a la clientela.....	0	0	0	29.954
3.3. Valores representativos de deuda .....	0	60	0	0
3.4. Instrumentos de capital .....	0	0	0	58.116
<i>Pro-memoria: Prestados o en garantía .....</i>	0	0	0	332.398
<b>4. Activos financieros disponibles para la venta .....</b>	<b>5.070.480</b>	<b>683.844</b>	<b>2.257</b>	<b>4.202.012</b>
4.1. Valores representativos de deuda .....	4.646.563	670.365	0	4.112.932
4.2. Instrumentos de capital .....	423.917	13.479	2.257	89.080
<i>Pro-memoria: Prestados o en garantía .....</i>	2.103.577	188.760	0	716.426
<b>5. Inversiones crediticias .....</b>	<b>29.983.234</b>	<b>699.454</b>	<b>405.000</b>	<b>2.041.429</b>
5.1. Depósitos en entidades de crédito .....	1.098.213	206.595	67.327	1.231.583
5.2. Crédito a la clientela.....	22.273.079	492.859	327.414	768.622
5.3. Valores representativos de deuda .....	6.611.942	0	10.259	41.224
<i>Pro-memoria: Prestados o en garantía .....</i>	9.262.800	24.570	0	38.673
<b>6. Cartera de inversión a vencimiento .....</b>	<b>0</b>	<b>1.674</b>	<b>63.393</b>	<b>0</b>
<i>Pro-memoria: Prestados o en garantía .....</i>	0	0	7.120	0
<b>7. Ajustes a activos financieros por macro-coberturas.....</b>	<b>32.597</b>	<b>0</b>	<b>0</b>	<b>0</b>
<b>8. Derivados de cobertura.....</b>	<b>81.872</b>	<b>29</b>	<b>0</b>	<b>222</b>
<b>9. Activos no corrientes en venta .....</b>	<b>978.591</b>	<b>29.735</b>	<b>3.698</b>	<b>18.487</b>
<b>10. Participaciones.....</b>	<b>118.891</b>	<b>497</b>	<b>0</b>	<b>0</b>
10.1. Entidades asociadas.....	45.604	91	0	0
10.2. Entidades multigrupo .....	73.287	406	0	0
<b>11. Contratos de seguros vinculados a pensiones .....</b>	<b>0</b>	<b>0</b>	<b>0</b>	<b>0</b>
<b>12. Activos por reaseguros .....</b>	<b>0</b>	<b>0</b>	<b>0</b>	<b>0</b>
<b>13. Activo material .....</b>	<b>1.161.130</b>	<b>28.099</b>	<b>13.606</b>	<b>53.371</b>
13.1. Inmovilizado material.....	648.942	22.248	11.370	52.383
13.1.1. De uso propio .....	648.942	14.569	10.851	52.383
13.1.2. Cedido en arrendamiento operativo .....	0	0	0	0
13.1.3. Afecto a la Obra Social (solo C. Ah. y C. Cto.).....	0	7.679	519	0
13.2. Inversiones inmobiliarias .....	512.188	5.851	2.236	988
<i>Pro-memoria: Adquirido en arrendamiento financiero .....</i>	0	0	0	0
<b>14. Activo intangible .....</b>	<b>122.100</b>	<b>290</b>	<b>8</b>	<b>84.020</b>
14.1. Fondo de comercio .....	0	0	0	0
14.2. Otro activo intangible .....	122.100	290	8	84.020
<b>15. Activos fiscales .....</b>	<b>2.335.825</b>	<b>10.317</b>	<b>2.286</b>	<b>128.209</b>
15.1. Corrientes .....	84.337	302	210	572
15.2. Diferidos.....	2.251.488	10.015	2.076	127.637
<b>16. Resto de activos.....</b>	<b>383.770</b>	<b>2.688</b>	<b>860</b>	<b>51.712</b>
16.1. Existencias.....	146.010	1.259	0	6
16.2. Otros .....	237.760	1.429	860	51.706
<b>TOTAL ACTIVO.....</b>	<b>40.794.220</b>	<b>1.463.468</b>	<b>496.961</b>	<b>11.988.208</b>

### PRO-MEMORIA

<b>1. Riesgos contingentes .....</b>	<b>714.294</b>	<b>6.977</b>	<b>5.257</b>	<b>99.960</b>
<b>2. Compromisos contingentes .....</b>	<b>1.047.445</b>	<b>21.422</b>	<b>26.955</b>	<b>412.074</b>

## Balance Consolidado Público

DICIEMBRE 2015 (Saldos en Miles de euros)

BMN, S.A.

CAJA DE AHORROS  
Y MONTE DE  
PIEDAD DE  
ONTINYENT

COLONYA -  
CAIXA  
D'ESTALVIS  
DE POLLENSA

CECABANK, S.A.

### PASIVO

<b>1. Cartera de negociación .....</b>	<b>75.602</b>	<b>116</b>	<b>0</b>	<b>2.273.135</b>
1.1. Depósitos de bancos centrales .....	0	0	0	0
1.2. Depósitos de entidades de crédito .....	0	0	0	0
1.3. Depósitos de la clientela .....	0	0	0	0
1.4. Débitos representados por valores negociables .....	0	0	0	0
1.5. Derivados de negociación .....	75.602	116	0	1.327.114
1.6. Posiciones cortas de valores .....	0	0	0	946.021
1.7. Otros pasivos financieros .....	0	0	0	0
<b>2. Otros pasivos financ. a valor razo. con cambios en pérđ. y ganan. ....</b>	<b>0</b>	<b>0</b>	<b>0</b>	<b>1.109.908</b>
2.1. Depósitos de bancos centrales .....	0	0	0	0
2.2. Depósitos de entidades de crédito .....	0	0	0	675.885
2.3. Depósitos de la clientela .....	0	0	0	434.023
2.4. Débitos representados por valores negociables .....	0	0	0	0
2.5. Pasivos subordinados .....	0	0	0	0
2.6. Otros pasivos financieros .....	0	0	0	0
<b>3. Pasivos financieros a coste amortizado .....</b>	<b>37.920.477</b>	<b>1.328.880</b>	<b>457.846</b>	<b>7.260.167</b>
3.1. Depósitos de bancos centrales .....	4.234.134	330.010	0	0
3.2. Depósitos de entidades de crédito .....	2.132.728	195.231	5.451	1.181.969
3.3. Depósitos de la clientela .....	30.639.215	790.300	448.521	5.829.346
3.4. Débitos representados por valores negociables .....	671.294	0	0	0
3.5. Pasivos subordinados .....	0	7.460	0	0
3.6. Otros pasivos financieros .....	243.106	5.879	3.874	248.852
<b>4. Ajustes a pasivos financieros por macro-coberturas .....</b>	<b>0</b>	<b>0</b>	<b>0</b>	<b>0</b>
<b>5. Derivados de cobertura .....</b>	<b>124.656</b>	<b>0</b>	<b>0</b>	<b>4.418</b>
<b>6. Pasivos asociados con activos no corrientes en venta .....</b>	<b>1.329</b>	<b>0</b>	<b>0</b>	<b>0</b>
<b>7. Pasivos por contratos de seguros .....</b>	<b>0</b>	<b>0</b>	<b>0</b>	<b>0</b>
<b>8. Provisiones .....</b>	<b>118.763</b>	<b>2.674</b>	<b>102</b>	<b>210.618</b>
8.1. Fondo para pensiones y obligaciones similares .....	49.996	1.972	0	66.892
8.2. Provisiones para impuestos y otras contingencias legales .....	34.762	0	0	0
8.3. Provisiones para riesgos y compromisos contingentes .....	7.448	398	102	16
8.4. Otras provisiones .....	26.557	304	0	143.710
<b>9. Pasivos fiscales .....</b>	<b>151.016</b>	<b>16.393</b>	<b>3.548</b>	<b>44.173</b>
9.1. Corrientes .....	3.966	29	911	4.335
9.2. Diferidos .....	147.050	16.364	2.637	39.838
<b>10. Fondo de la Obra Social (solo C. Ah. y C. Cto.) .....</b>	<b>0</b>	<b>7.945</b>	<b>885</b>	<b>0</b>
<b>11. Resto de pasivos .....</b>	<b>167.954</b>	<b>2.920</b>	<b>1.872</b>	<b>113.134</b>
<b>12. Capital reembolsable a la vista (solo C. Cto.) .....</b>	<b>0</b>	<b>0</b>	<b>0</b>	<b>0</b>
<b>TOTAL PASIVO .....</b>	<b>38.559.797</b>	<b>1.358.928</b>	<b>464.253</b>	<b>11.015.553</b>

### PATRIMONIO NETO

<b>1. Fondos propios .....</b>	<b>2.197.521</b>	<b>70.331</b>	<b>32.238</b>	<b>902.650</b>
1.1. Capital/Fondo de dotación (a) .....	1.613.653	0	0	112.257
1.1.1. Escriturado .....	1.613.653	0	0	112.257
1.1.2. Menos: Capital no exigido .....	0	0	0	0
1.2. Prima de emisión .....	0	0	0	615.493
1.3. Reservas .....	522.473	65.671	29.301	99.219
1.3.1. Reservas (pérdidas) acumuladas .....	656.894	65.846	29.301	99.219
1.3.2. Reservas (pérdidas) de entid. valor. por el mét. de la part. ....	-134.421	-175	0	0
1.4. Otros instrumentos de capital .....	0	0	0	0
1.4.1. De instrumentos financieros compuestos .....	0	0	0	0
1.4.2. Cuotas participativas y fondos asociados (solo C. Ah.) ....	0	0	0	0
1.4.3. Resto de instrumentos de capital .....	0	0	0	0
1.5. Menos: Valores propios .....	2.933	0	0	0
1.6. Resultado del ejercicio atribuido a la entidad dominante .....	64.328	4.660	2.937	75.681
1.7. Menos: Dividendos y retribuciones .....	0	0	0	0
<b>2. Ajustes por valoración .....</b>	<b>37.283</b>	<b>34.209</b>	<b>470</b>	<b>69.501</b>
2.1. Activos financieros disponibles para la venta .....	15.046	34.185	19	61.241
2.2. Coberturas de los flujos de efectivo .....	29.797	0	0	0
2.3. Coberturas de inversiones netas en negocios en el extranjero ..	0	0	0	0
2.4. Diferencias de cambio .....	2.179	0	0	0
2.5. Activos no corrientes en venta .....	0	0	0	0
2.6. Entidades valoradas por el método de la participación .....	9.005	0	0	0
2.7. Resto de ajustes por valoración .....	-18.744	24	451	8.260
<b>3. Intereses minoritarios .....</b>	<b>-381</b>	<b>0</b>	<b>0</b>	<b>504</b>
3.1. Ajustes por valoración .....	2	0	0	0
3.2. Resto .....	-383	0	0	504
<b>TOTAL PATRIMONIO NETO .....</b>	<b>2.234.423</b>	<b>104.540</b>	<b>32.708</b>	<b>972.655</b>
<b>TOTAL PASIVO Y PATRIMONIO NETO .....</b>	<b>40.794.220</b>	<b>1.463.468</b>	<b>496.961</b>	<b>11.988.208</b>

a) Esta partida se denominará "Capital" en los formatos de Bancos, Cooperativas de crédito y Establecimientos financieros de crédito y "Fondo de dotación" en los de Cajas de ahorros.

## Cuenta de Pérdidas y Ganancias Consolidada Pública

**DICIEMBRE 2015**

(Saldos en Miles de euros)

	CRITERIA CAIXA, S.A.U.	CAIXABANK, S.A.	GRUPO BFA	BANKIA, S.A.	UNICAJA BANCO, S.A.
1. Intereses y rendimientos asimilados .....	8.325.581	8.373.068	3.841.711	3.676.973	1.279.888
2. Intereses y cargas asimiladas .....	4.284.109	4.020.418	1.031.137	936.792	592.361
3. Remuneración de capital reembolsable a la vista (solo C. Cto.) .....	0	0	0	0	0
<b>A) MARGEN DE INTERESES .....</b>	<b>4.041.472</b>	<b>4.352.650</b>	<b>2.810.574</b>	<b>2.740.181</b>	<b>687.527</b>
4. Rendimiento de instrumentos de capital .....	225.990	202.719	5.555	5.524	34.934
5. Resultado de entidades valoradas por el método de la participación .....	1.326.421	375.135	31.872	31.872	23.916
6. Comisiones percibidas .....	2.155.462	2.156.832	966.680	1.020.607	275.093
7. Comisiones pagadas .....	143.311	143.395	94.306	82.866	36.343
8. Resultado de operaciones financieras (neto) .....	956.048	742.625	1.768.760	281.133	561.600
8.1. Cartera de negociación .....	55.554	58.779	-36.014	-36.014	-34.247
8.2. Otros instrum. financ. a valor razonable con cambios en p. y g. ....	0	0	0	0	0
8.3. Instrum. financ. no valor. a valor razonable con cambios en p. y g. ....	671.443	670.611	1.884.677	410.885	268.656
8.4. Otros .....	229.051	13.235	-79.903	-93.738	327.191
9. Diferencias de cambio (neto) .....	123.874	123.824	31.957	30.134	2.714
10. Otros productos de explotación .....	1.483.079	1.216.738	74.865	76.739	171.259
10.1. Ingresos de contratos de seguros y reaseguros emitidos .....	735.197	735.197	0	0	41.659
10.2. Ventas e ingresos por prestación de servicios no financieros ....	380.580	154.977	3.399	3.173	26.377
10.3. Resto de productos de explotación .....	367.302	326.564	71.466	73.566	103.223
11. Otras cargas de explotación .....	1.424.229	1.301.510	307.592	297.141	145.769
11.1. Gastos de contratos de seguros y reaseguros .....	520.702	520.702	0	0	29.206
11.2. Variación de existencias .....	133.526	131.740	1.244	1.225	0
11.3. Resto de cargas de explotación .....	770.001	649.068	306.348	295.916	116.563
<b>B) MARGEN BRUTO .....</b>	<b>8.744.806</b>	<b>7.725.618</b>	<b>5.288.365</b>	<b>3.806.183</b>	<b>1.574.931</b>
12. Gastos de administración .....	4.328.778	4.239.792	1.517.563	1.511.133	633.931
12.1. Gastos de personal .....	3.253.115	3.178.805	970.545	970.507	445.410
12.2. Otros gastos generales de administración .....	1.075.663	1.060.987	547.018	540.626	188.521
13. Amortización .....	458.095	365.923	146.812	146.796	47.379
14. Dotaciones a provisiones (neto) .....	422.321	422.315	837.139	152.202	145.137
15. Pérdidas por deterioro de activos financieros (neto) .....	2.095.399	2.094.068	555.324	582.745	424.700
15.1. Inversiones crediticias .....	1.655.920	1.655.348	598.957	626.378	427.360
15.2. Otros instrum. financ. no valor. a valor razon. con c. en p. y g. ....	439.479	438.720	-43.633	-43.633	-2.660
<b>C) RESULTADO DE LA ACTIVIDAD DE EXPLOTACIÓN .....</b>	<b>1.440.213</b>	<b>603.520</b>	<b>2.231.527</b>	<b>1.413.307</b>	<b>323.784</b>
16. Pérdidas por deterioro del resto de activos (neto) .....	391.169	322.762	-28.136	-28.136	69.394
16.1. Fondo de comercio y otro activo intangible .....	51.125	48.076	3.998	3.998	0
16.2. Otros activos .....	340.044	274.686	-32.134	-32.134	69.394
17. Ganancias (pérd.) en la baja de act. no clasific. como no corr. en venta .....	249.580	33.795	53.253	36.936	-3.024
18. Diferencia negativa en combinaciones de negocios .....	602.183	602.183	0	0	0
19. Ganancias (pérd.) de act. no corr. en venta no clasific. como op. interr. ....	-464.932	-278.632	10.138	-26.394	-34.340
<b>D) RESULTADO ANTES DE IMPUESTOS .....</b>	<b>1.435.875</b>	<b>638.104</b>	<b>2.323.054</b>	<b>1.451.985</b>	<b>217.026</b>
20. Impuesto sobre beneficios .....	-202.135	-180.758	726.310	391.413	57.224
21. Dotación obligatoria a obras y fondos sociales (solo C. Ah. y C. Cto.) .....	0	0	0	0	0
<b>E) RESULTADO DEL EJERCICIO DE OPERACIONES CONTINUADAS .....</b>	<b>1.638.010</b>	<b>818.862</b>	<b>1.596.744</b>	<b>1.060.572</b>	<b>159.802</b>
22. Resultado de operaciones interrumpidas (neto) .....	-2.360	-2.360	0	0	24.010
<b>F) RESULTADO CONSOLIDADO DEL EJERCICIO .....</b>	<b>1.635.650</b>	<b>816.502</b>	<b>1.596.744</b>	<b>1.060.572</b>	<b>183.812</b>
F.1) Resultado atribuido a la entidad dominante .....	1.179.459	814.460	1.198.965	1.039.963	186.661
F.2) Resultado atribuido a intereses minoritarios .....	456.191	2.042	397.779	20.609	-2.849



## Cuenta de Pérdidas y Ganancias Consolidada Pública

DICIEMBRE 2015

(Saldos en Miles de euros)

	IBERCAJA BANCO, S.A.	KUTXABANK, S.A.	CAJASUR BANCO, S.A.	ABANCA HOLDING FINANCIERO, S.A.	LIBERBANK, S.A.
1. Intereses y rendimientos asimilados .....	1.065.640	926.437	245.747	812.859	757.697
2. Intereses y cargas asimiladas .....	434.064	307.539	41.592	432.945	263.411
3. Remuneración de capital reembolsable a la vista (solo C. Cto.) .....	0	0	0	0	0
<b>A) MARGEN DE INTERESES .....</b>	<b>631.576</b>	<b>618.898</b>	<b>204.155</b>	<b>379.914</b>	<b>494.286</b>
4. Rendimiento de instrumentos de capital .....	10.252	79.632	511	12.540	5.879
5. Resultado de entidades valoradas por el método de la participación .....	-2.178	12.128	-27	18.056	89.587
6. Comisiones percibidas .....	343.157	392.002	48.500	166.643	189.127
7. Comisiones pagadas .....	10.074	35.719	1.477	23.268	6.332
8. Resultado de operaciones financieras (neto) .....	86.063	79.438	1.294	256.911	192.842
8.1. Cartera de negociación .....	1.631	5.289	130	-36	-4.371
8.2. Otros instrum. financ. a valor razonable con cambios en p. y g. ....	1.514	118	0	0	0
8.3. Instrum. financ. no valor. a valor razonable con cambios en p. y g. ....	83.107	74.031	1.164	238.209	197.213
8.4. Otros .....	-189	0	0	18.738	0
9. Diferencias de cambio (neto) .....	80	5.080	370	-66.154	554
10. Otros productos de explotación .....	1.041.328	240.135	9.456	181.203	34.060
10.1. Ingresos de contratos de seguros y reaseguros emitidos .....	992.563	162.305	0	84.869	0
10.2. Ventas e ingresos por prestación de servicios no financieros ....	18.137	39.441	2.462	45.089	15.665
10.3. Resto de productos de explotación .....	30.628	38.389	6.994	51.245	18.395
11. Otras cargas de explotación .....	1.059.373	208.465	21.330	185.022	86.031
11.1 Gastos de contratos de seguros y reaseguros .....	992.975	86.250	0	86.394	0
11.2. Variación de existencias .....	0	43.878	3.360	0	0
11.3. Resto de cargas de explotación .....	66.398	78.337	17.970	98.628	86.031
<b>B) MARGEN BRUTO .....</b>	<b>1.040.831</b>	<b>1.183.129</b>	<b>241.452</b>	<b>740.823</b>	<b>913.972</b>
12. Gastos de administración .....	601.835	692.889	152.058	546.062	396.918
12.1. Gastos de personal .....	403.974	482.437	106.801	306.278	258.158
12.2. Otros gastos generales de administración .....	197.861	210.452	45.257	239.784	138.760
13. Amortización .....	54.536	55.993	8.515	91.294	38.448
14. Dotaciones a provisiones (neto) .....	36.975	47.013	-3.844	-84.094	182.031
15. Pérdidas por deterioro de activos financieros (neto) .....	207.108	363.580	63.497	303.639	219.801
15.1. Inversiones crediticias .....	203.056	240.068	63.456	278.931	210.510
15.2. Otros instrum. financ. no valor. a valor razon. con c. en p. y g. ....	4.052	123.512	41	24.708	9.291
<b>C) RESULTADO DE LA ACTIVIDAD DE EXPLOTACIÓN .....</b>	<b>140.377</b>	<b>23.654</b>	<b>21.226</b>	<b>-116.078</b>	<b>76.774</b>
16. Pérdidas por deterioro del resto de activos (neto) .....	7.572	24.520	4.524	33.117	725
16.1. Fondo de comercio y otro activo intangible .....	-5	0	0	827	0
16.2. Otros activos .....	7.577	24.520	4.524	32.290	725
17. Ganancias (pérd.) en la baja de act. no clasific. como no corr. en venta .....	25.377	217.634	1.613	239.613	1.217
18. Diferencia negativa en combinaciones de negocios .....	0	0	0	51.062	0
19. Ganancias (pérd.) de act. no corr. en venta no clasific. como op. interr. ....	-39.945	-12.490	-301	19.113	-36.198
<b>D) RESULTADO ANTES DE IMPUESTOS .....</b>	<b>118.237</b>	<b>204.278</b>	<b>18.014</b>	<b>160.593</b>	<b>41.068</b>
20. Impuesto sobre beneficios .....	34.158	-14.981	5.303	1.986	-70.959
21. Dotación obligatoria a obras y fondos sociales (solo C. Ah. y C. Cto.) .....	0	0	0	0	0
<b>E) RESULTADO DEL EJERCICIO DE OPERACIONES CONTINUADAS .....</b>	<b>84.079</b>	<b>219.259</b>	<b>12.711</b>	<b>158.607</b>	<b>112.027</b>
22. Resultado de operaciones interrumpidas (neto) .....	0	0	0	0	0
<b>F) RESULTADO CONSOLIDADO DEL EJERCICIO .....</b>	<b>84.079</b>	<b>219.259</b>	<b>12.711</b>	<b>158.607</b>	<b>112.027</b>
F.1) Resultado atribuido a la entidad dominante .....	84.123	218.782	13.297	143.434	128.548
F.2) Resultado atribuido a intereses minoritarios .....	-44	477	-586	15.173	-16.521

## Cuenta de Pérdidas y Ganancias Consolidada Pública

**DICIEMBRE 2015** (Saldos en Miles de euros)

	BMN, S.A.	CAJA DE AHORROS Y MONTE DE PIEDAD DE ONTINYENT	COLONYA - CAIXA D'ESTALVIS DE POLLENSA	CECABANK, S.A.
1. Intereses y rendimientos asimilados .....	863.401	32.931	16.725	67.474
2. Intereses y cargas asimiladas .....	398.925	6.496	4.353	20.635
3. Remuneración de capital reembolsable a la vista (solo C. Cto.) .....	0	0	0	0
<b>A) MARGEN DE INTERESES .....</b>	<b>464.476</b>	<b>26.435</b>	<b>12.372</b>	<b>46.839</b>
4. Rendimiento de instrumentos de capital .....	20.315	111	7	5.474
5. Resultado de entidades valoradas por el método de la participación .....	6.256	-181	0	0
6. Comisiones percibidas .....	224.839	4.930	2.257	128.452
7. Comisiones pagadas .....	27.512	145	628	16.470
8. Resultado de operaciones financieras (neto) .....	342.678	324	-140	20.375
8.1. Cartera de negociación .....	29.514	-259	0	8.371
8.2. Otros instrum. financ. a valor razonable con cambios en p. y g. ....	0	-10	0	-1.215
8.3. Instrum. financ. no valor. a valor razonable con cambios en p. y g. ....	313.041	591	0	15.588
8.4. Otros .....	123	2	-140	-2.369
9. Diferencias de cambio (neto) .....	-524	310	64	51.754
10. Otros productos de explotación .....	24.711	2.385	2.174	53.944
10.1. Ingresos de contratos de seguros y reaseguros emitidos .....	0	0	0	0
10.2. Ventas e ingresos por prestación de servicios no financieros ....	3.902	0	86	5.295
10.3. Resto de productos de explotación .....	20.809	2.385	2.088	48.649
11. Otras cargas de explotación .....	50.853	1.967	909	8.635
11.1 Gastos de contratos de seguros y reaseguros .....	0	0	0	0
11.2. Variación de existencias .....	117	0	0	-57
11.3. Resto de cargas de explotación .....	50.736	1.967	909	8.692
<b>B) MARGEN BRUTO .....</b>	<b>1.004.386</b>	<b>32.202</b>	<b>15.197</b>	<b>281.733</b>
12. Gastos de administración .....	387.993	16.453	7.405	117.625
12.1. Gastos de personal .....	261.719	11.605	4.643	53.632
12.2. Otros gastos generales de administración .....	126.274	4.848	2.762	63.993
13. Amortización .....	28.733	962	598	49.709
14. Dotaciones a provisiones (neto) .....	-947	17	-4	32.810
15. Pérdidas por deterioro de activos financieros (neto) .....	443.349	9.163	2.080	-19.264
15.1. Inversiones crediticias .....	423.875	8.417	2.085	-20.177
15.2. Otros instrum. financ. no valor. a valor razon. con c. en p. y g. ....	19.474	746	-5	913
<b>C) RESULTADO DE LA ACTIVIDAD DE EXPLOTACIÓN .....</b>	<b>145.258</b>	<b>5.607</b>	<b>5.118</b>	<b>100.853</b>
16. Pérdidas por deterioro del resto de activos (neto) .....	46.725	-31	836	0
16.1. Fondo de comercio y otro activo intangible .....	10.168	0	761	0
16.2. Otros activos .....	36.557	-31	75	0
17. Ganancias (pérd.) en la baja de act. no clasific. como no corr. en venta .....	24.748	-2	0	3.251
18. Diferencia negativa en combinaciones de negocios .....	0	0	0	0
19. Ganancias (pérd.) de act. no corr. en venta no clasific. como op. interr. ....	-108.393	404	-648	0
<b>D) RESULTADO ANTES DE IMPUESTOS .....</b>	<b>14.888</b>	<b>6.040</b>	<b>3.634</b>	<b>104.104</b>
20. Impuesto sobre beneficios .....	-49.518	1.380	697	28.298
21. Dotación obligatoria a obras y fondos sociales (solo C. Ah. y C. Cto.) .....	0	0	0	0
<b>E) RESULTADO DEL EJERCICIO DE OPERACIONES CONTINUADAS .....</b>	<b>64.406</b>	<b>4.660</b>	<b>2.937</b>	<b>75.806</b>
22. Resultado de operaciones interrumpidas (neto) .....	0	0	0	0
<b>F) RESULTADO CONSOLIDADO DEL EJERCICIO .....</b>	<b>64.406</b>	<b>4.660</b>	<b>2.937</b>	<b>75.806</b>
F.1) Resultado atribuido a la entidad dominante .....	64.328	4.660	2.937	75.681
F.2) Resultado atribuido a intereses minoritarios .....	78	0	0	125

## Estado de Flujos de Efectivo Consolidado Público (Resumen)

**DICIEMBRE 2015**

(Saldos en Miles de euros)

	CRITERIA CAIXA, S.A.U.	CAIXABANK, S.A.	GRUPO BFA	BANKIA, S.A.	UNICAJA BANCO, S.A.
<b>A) Flujos de Efectivo de las Actividades de Explotación .....</b>	<b>-464.734</b>	<b>2.556.224</b>	<b>837.260</b>	<b>-3.965.110</b>	<b>-4.986.449</b>
1. Resultado consolidado del ejercicio .....	1.635.650	816.502	1.596.744	1.060.572	183.812
2. Ajustes para obtener los flujos de efectivo de las activ. de explotac. ....	5.075.373	5.444.288	225.552	761.587	-103.531
3. Aumento/disminución neto de los activos de explotación .....	-6.608.431	-6.499.513	-16.182.970	-9.860.911	-2.411.899
4. Aumento/disminución neto de los pasivos de explotación.....	-13.506.681	-9.935.273	-17.290.737	-15.776.617	-7.350.444
5. Cobros/Pagos por impuesto sobre beneficios .....	-277.507	-268.807	122.731	128.437	-128.185
<b>B) Flujos de Efectivo de las Actividades de Inversión.....</b>	<b>4.197.517</b>	<b>4.468.079</b>	<b>1.270.722</b>	<b>4.664.148</b>	<b>5.993.665</b>
6. Pagos.....	2.908.567	2.376.252	397.842	433.278	145.015
7. Cobros .....	7.106.084	6.844.331	1.668.564	5.097.426	6.138.680
<b>C) Flujos de Efectivo de las Actividades de Financiación.....</b>	<b>-2.119.363</b>	<b>-5.411.793</b>	<b>-2.055.844</b>	<b>-646.900</b>	<b>-56.153</b>
8. Pagos.....	7.143.141	7.423.752	6.520.344	5.229.163	56.722
9. Cobros .....	5.023.778	2.011.959	4.464.500	4.582.263	569
<b>D) Efecto de las Variaciones de los tipos de cambio.....</b>	<b>2.276</b>	<b>2.276</b>	<b>0</b>	<b>0</b>	<b>0</b>
<b>E) Aumento (Dismin.) Neto del Efectivo y Equivalentes (A+B+C+D) ..</b>	<b>1.615.696</b>	<b>1.614.786</b>	<b>52.138</b>	<b>52.138</b>	<b>951.063</b>
<b>F) Efectivo y Equivalentes al Inicio del Periodo .....</b>	<b>4.158.462</b>	<b>4.156.781</b>	<b>2.926.782</b>	<b>2.926.782</b>	<b>686.330</b>
<b>G) Efectivo y Equivalentes al Final del Periodo .....</b>	<b>5.774.158</b>	<b>5.771.567</b>	<b>2.978.920</b>	<b>2.978.920</b>	<b>1.637.393</b>

## Estado de Ingresos y Gastos Reconocidos Consolidado Público (Resumen)

**DICIEMBRE 2015**

(Saldos en Miles de euros)

	CRITERIA CAIXA, S.A.U.	CAIXABANK, S.A.	GRUPO BFA	BANKIA, S.A.	UNICAJA BANCO, S.A.
<b>A) Resultado Consolidado del Ejercicio .....</b>	<b>1.635.650</b>	<b>816.502</b>	<b>1.596.744</b>	<b>1.060.572</b>	<b>183.812</b>
<b>B) Otros Ingresos y Gastos Reconocidos .....</b>	<b>-359.427</b>	<b>-341.396</b>	<b>-25.400</b>	<b>-518.508</b>	<b>-149.792</b>
<b>B.1) Partidas que no serán reclasificadas a resultados .....</b>	<b>0</b>	<b>0</b>	<b>3.579</b>	<b>3.579</b>	<b>2.685</b>
<b>B.2) Partidas que podrán ser reclasificadas a resultados .....</b>	<b>-359.427</b>	<b>-341.396</b>	<b>-28.979</b>	<b>-522.087</b>	<b>-152.477</b>
1. Activos financieros disponibles para la venta.....	-673.602	-795.196	-1.168	-690.629	-248.591
2. Coberturas de los flujos de efectivo .....	178.109	182.755	16.594	16.327	1.521
3. Coberturas de inversiones netas en negocios en el extranjero .....	0	0	10.347	10.347	0
4. Diferencias de cambio.....	199.765	200.865	-3.498	-3.399	94
5. Activos no corrientes en venta .....	0	0	-52.290	-52.290	0
7. Entidades valoradas por el método de la participación.....	5.620	133.509	-1.709	-1.709	29.151
8. Resto de ingresos y gastos reconocidos .....	0	0	0	0	0
9. Impuesto sobre benef. rela. con partid. que podrán ser recla. a resul. ....	-69.319	-63.329	2.745	199.266	65.348
<b>C) Total Ingresos y Gastos Reconocidos (A+B) .....</b>	<b>1.276.223</b>	<b>475.106</b>	<b>1.571.344</b>	<b>542.064</b>	<b>34.020</b>
<b>C.1) Atribuidos a la entidad dominante .....</b>	<b>933.248</b>	<b>473.094</b>	<b>1.262.675</b>	<b>520.111</b>	<b>36.869</b>
<b>C.2) Atribuidos a intereses minoritarios .....</b>	<b>342.975</b>	<b>2.012</b>	<b>308.669</b>	<b>21.953</b>	<b>-2.849</b>

## Estado de Flujos de Efectivo Consolidado Público (Resumen)

**DICIEMBRE 2015**

(Saldos en Miles de euros)

	IBERCAJA BANCO, S.A.	KUTXABANK, S.A.	CAJASUR BANCO, S.A.	ABANCA HOLDING FINANCIERO, S.A.	LIBERBANK, S.A.
<b>A) Flujos de Efectivo de las Actividades de Explotación .....</b>	<b>-2.855.798</b>	<b>-544.440</b>	<b>25.283</b>	<b>-9.598.097</b>	<b>-34.997</b>
1. Resultado consolidado del ejercicio .....	84.079	219.259	12.711	158.607	112.027
2. Ajustes para obtener los flujos de efectivo de las activ. de explotac. ....	537.142	102.312	72.681	-854.722	204.415
3. Aumento/disminución neto de los activos de explotación .....	-203.183	-497.518	-1.108.240	1.592.785	-581.520
4. Aumento/disminución neto de los pasivos de explotación.....	-3.548.250	-1.354.780	-1.167.404	-7.217.106	-931.075
5. Cobros/Pagos por impuesto sobre beneficios .....	-131.952	-8.749	-945	-92.091	-1.884
<b>B) Flujos de Efectivo de las Actividades de Inversión.....</b>	<b>2.499.308</b>	<b>1.046.981</b>	<b>26.556</b>	<b>9.535.226</b>	<b>315.983</b>
6. Pagos.....	62.530	55.782	13.139	399.766	403.699
7. Cobros .....	2.561.838	1.102.763	39.695	9.934.992	719.682
<b>C) Flujos de Efectivo de las Actividades de Financiación.....</b>	<b>482.748</b>	<b>-139.499</b>	<b>0</b>	<b>-1.033</b>	<b>-121.569</b>
8. Pagos.....	17.252	1.674.607	0	7.392	121.569
9. Cobros .....	500.000	1.535.108	0	6.359	0
<b>D) Efecto de las Variaciones de los tipos de cambio.....</b>	<b>0</b>	<b>0</b>	<b>0</b>	<b>0</b>	<b>0</b>
<b>E) Aumento (Dismin.) Neto del Efectivo y Equivalentes (A+B+C+D) ..</b>	<b>126.258</b>	<b>363.042</b>	<b>51.839</b>	<b>-63.904</b>	<b>159.417</b>
<b>F) Efectivo y Equivalentes al Inicio del Periodo .....</b>	<b>698.726</b>	<b>346.297</b>	<b>110.977</b>	<b>493.743</b>	<b>369.273</b>
<b>G) Efectivo y Equivalentes al Final del Periodo .....</b>	<b>824.984</b>	<b>709.339</b>	<b>162.816</b>	<b>429.839</b>	<b>528.690</b>

## Estado de Ingresos y Gastos Reconocidos Consolidado Público (Resumen)

**DICIEMBRE 2015**

(Saldos en Miles de euros)

	IBERCAJA BANCO, S.A.	KUTXABANK, S.A.	CAJASUR BANCO, S.A.	ABANCA HOLDING FINANCIERO, S.A.	LIBERBANK, S.A.
<b>A) Resultado Consolidado del Ejercicio .....</b>	<b>84.079</b>	<b>219.259</b>	<b>12.711</b>	<b>158.607</b>	<b>112.027</b>
<b>B) Otros Ingresos y Gastos Reconocidos .....</b>	<b>-105.701</b>	<b>202.759</b>	<b>-9.799</b>	<b>7.797</b>	<b>-100.983</b>
<b>B.1) Partidas que no serán reclasificadas a resultados .....</b>	<b>15.187</b>	<b>156</b>	<b>0</b>	<b>15.843</b>	<b>5.766</b>
<b>B.2) Partidas que podrán ser reclasificadas a resultados .....</b>	<b>-120.888</b>	<b>202.603</b>	<b>-9.799</b>	<b>-8.046</b>	<b>-106.749</b>
1. Activos financieros disponibles para la venta.....	-288.117	216.265	-13.996	-32.395	-205.584
2. Coberturas de los flujos de efectivo .....	140	-1.786	0	31.543	4.735
3. Coberturas de inversiones netas en negocios en el extranjero .....	0	0	0	0	0
4. Diferencias de cambio.....	0	0	0	-29	0
5. Activos no corrientes en venta .....	0	0	0	0	0
7. Entidades valoradas por el método de la participación.....	-4.070	-768	-2	-7.807	34.177
8. Resto de ingresos y gastos reconocidos .....	96.350	0	0	-2.806	0
9. Impuesto sobre benef. rela. con partid. que podrán ser recla. a resul.	74.809	-11.108	4.199	3.448	59.923
<b>C) Total Ingresos y Gastos Reconocidos (A+B) .....</b>	<b>-21.622</b>	<b>422.018</b>	<b>2.912</b>	<b>166.404</b>	<b>11.044</b>
<b>C.1) Atribuidos a la entidad dominante .....</b>	<b>-21.523</b>	<b>421.789</b>	<b>3.498</b>	<b>151.862</b>	<b>37.378</b>
<b>C.2) Atribuidos a intereses minoritarios .....</b>	<b>-99</b>	<b>229</b>	<b>-586</b>	<b>14.542</b>	<b>-26.334</b>

### Estado de Flujos de Efectivo Consolidado Público (Resumen)

**DICIEMBRE 2015**

(Saldos en Miles de euros)

	BMN, S.A.	CAJA DE AHORROS Y MONTE DE PIEDAD DE ONTINYENT	COLONYA - CAIXA D'ESTALVIS DE POLLENSA	CECABANK, S.A.
<b>A) Flujos de Efectivo de las Actividades de Explotación .....</b>	<b>1.968.490</b>	<b>9.181</b>	<b>-5.167</b>	<b>-32.109</b>
1. Resultado consolidado del ejercicio .....	64.406	4.660	2.937	75.806
2. Ajustes para obtener los flujos de efectivo de las activ. de explotac. ....	661.897	10.569	4.950	71.822
3. Aumento/disminución neto de los activos de explotación .....	-1.911.031	63.567	20.375	1.218.906
4. Aumento/disminución neto de los pasivos de explotación.....	-619.326	57.083	8.360	1.069.321
5. Cobros/Pagos por impuesto sobre beneficios .....	-49.518	436	-1.039	-30.152
<b>B) Flujos de Efectivo de las Actividades de Inversión.....</b>	<b>380.645</b>	<b>-9.451</b>	<b>-2.152</b>	<b>-89.097</b>
6. Pagos.....	4.177.995	9.916	9.399	94.558
7. Cobros .....	4.558.640	465	7.247	5.461
<b>C) Flujos de Efectivo de las Actividades de Financiación.....</b>	<b>-2.217.695</b>	<b>0</b>	<b>0</b>	<b>-13.621</b>
8. Pagos.....	2.420.909	0	0	13.621
9. Cobros .....	203.214	0	0	0
<b>D) Efecto de las Variaciones de los tipos de cambio.....</b>	<b>0</b>	<b>0</b>	<b>-64</b>	<b>0</b>
<b>E) Aumento (Dismin.) Neto del Efectivo y Equivalentes (A+B+C+D) ..</b>	<b>131.440</b>	<b>-270</b>	<b>-7.383</b>	<b>-134.827</b>
<b>F) Efectivo y Equivalentes al Inicio del Periodo .....</b>	<b>323.795</b>	<b>7.875</b>	<b>80.231</b>	<b>196.387</b>
<b>G) Efectivo y Equivalentes al Final del Periodo .....</b>	<b>455.235</b>	<b>7.605</b>	<b>72.848</b>	<b>61.560</b>

### Estado de Ingresos y Gastos Reconocidos Consolidado Público (Resumen)


**DICIEMBRE 2015**

(Saldos en Miles de euros)

	BMN, S.A.	CAJA DE AHORROS Y MONTE DE PIEDAD DE ONTINYENT	COLONYA - CAIXA D'ESTALVIS DE POLLENSA	CECABANK, S.A.
<b>A) Resultado Consolidado del Ejercicio .....</b>	<b>64.406</b>	<b>4.660</b>	<b>2.937</b>	<b>75.806</b>
<b>B) Otros Ingresos y Gastos Reconocidos .....</b>	<b>-272.744</b>	<b>-3.941</b>	<b>44</b>	<b>-24.318</b>
<b>B.1) Partidas que no serán reclasificadas a resultados .....</b>	<b>-10.299</b>	<b>222</b>	<b>25</b>	<b>2.220</b>
<b>B.2) Partidas que podrán ser reclasificadas a resultados .....</b>	<b>-262.445</b>	<b>-4.163</b>	<b>19</b>	<b>-26.538</b>
1. Activos financieros disponibles para la venta.....	-349.709	-5.947	27	-37.912
2. Coberturas de los flujos de efectivo .....	-6.180	0	0	0
3. Coberturas de inversiones netas en negocios en el extranjero .....	0	0	0	0
4. Diferencias de cambio.....	1.284	0	0	0
5. Activos no corrientes en venta .....	0	0	0	0
7. Entidades valoradas por el método de la participación .....	-6.820	0	0	0
8. Resto de ingresos y gastos reconocidos .....	0	0	0	0
9. Impuesto sobre benef. rela. con partid. que podrán ser recla. a resul. ....	98.980	1.784	-8	11.374
<b>C) Total Ingresos y Gastos Reconocidos (A+B) .....</b>	<b>-208.338</b>	<b>719</b>	<b>2.981</b>	<b>51.488</b>
<b>C.1) Atribuidos a la entidad dominante .....</b>	<b>-208.416</b>	<b>719</b>	<b>2.981</b>	<b>51.363</b>
<b>C.2) Atribuidos a intereses minoritarios .....</b>	<b>78</b>	<b>0</b>	<b>0</b>	<b>125</b>

## **CUADROS ESTADÍSTICOS**

# PROCESO DE REESTRUCTURACIÓN DEL SECTOR CECA



## VARIACIONES EN EL NUMERO DE BANCOS Y CAJAS DE AHORROS ADHERIDAS A CECA DESDE 31-12-90

Variaciones	Entidades
<b>1991</b> Baja	Caja de Ahorros Provincial de Granada Fusionada en la Caja General de Ahorros de Granada
Alta	Montes de Piedad y Caja de Ahorros de Ronda, Cádiz, Almería, Málaga y Antequera - UNICAJA
Bajas	Monte de Piedad y Caja de Ahorros de Almería Caja de Ahorros y Préstamos de Antequera Caja de Ahorros y Monte de Piedad de Cádiz Caja de Ahorros Provincial de Málaga Monte de Piedad y Caja de Ahorros de Ronda
Alta	Caja de Ahorros Provincial de Alicante y Valencia
Bajas	Caja de Ahorros Provincial de Alicante Caja de Ahorros Provincial de Valencia
Alta	Caja de Ahorros de Salamanca y Soria
Bajas	Caja de Ahorros y Monte de Piedad de Salamanca Caja General de Ahorros y Préstamos de la Provincia de Soria La Caja de Ahorros de Valencia, cambió su denominación por la de Caja de Ahorros de Valencia, Castellón y Alicante - BANCAJA
Baja	Caja General de Ahorros y Monte de Piedad de Castellón Fusionada en la Caja de Ahorros de Valencia, Castellón y Alicante - BANCAJA
<b>1992</b> Baja	Caja de Ahorros Provincial de Alicante y Valencia Fusionada en la Caja de Ahorros del Mediterráneo
Alta	Caja de Ahorros de Castilla - La Mancha
Bajas	Caja de Ahorros Provincial de Albacete Caja de Ahorros de Cuenca y Ciudad Real Caja de Ahorro Provincial de Toledo
<b>1993</b>	La Caja de Ahorros de San Fernando de Sevilla, cambió su denominación por la de Caja de Ahorros Provincial San Fernando de Sevilla y Jerez
Bajas	Caja de Ahorros de Jerez de la Frontera Fusionada en la Caja de Ahorros Provincial San Fernando de Sevilla y Jerez Caja de Ahorros de Sagunto Fusionada en la Caja de Ahorros de Valencia, Castellón y Alicante - BANCAJA
<b>1995</b> Baja	Caja Provincial de Ahorros de Córdoba Fusionada en la Caja de Ahorros y Monte de Piedad de Córdoba
<b>1999</b>	La Caja de Ahorros y Monte de Piedad Municipal de Vigo, cambió su denominación por la de Caixa de Aforros de Vigo e Ourense
Baja	Caja de Ahorros Provincial de Orense Fusionada en la Caixa de Aforros de Vigo e Ourense
<b>2000</b>	La Caixa de Aforros de Vigo e Ourense, cambio su denominacion por la de Caixa de Aforros de Vigo, Ourense e Pontevedra La Caja de Ahorros de Navarra, cambio su denominacion por la de Caja de Ahorros y Monte de Piedad de Navarra
Bajas	La Caja de Ahorros Provincial de Pontevedra Fusionada en la Caixa de Aforros de Vigo, Ourense e Pontevedra La Caja de Ahorros y Monte de Piedad de Pamplona Fusionada en la Caja de Ahorros y Monte de Piedad de Navarra



## VARIACIONES EN EL NUMERO DE BANCOS Y CAJAS DE AHORROS ADHERIDAS A CECA DESDE 31-12-90

Variaciones	Entidades
<b>2001</b> Baja	La Caja de Ahorros y Préstamos de Carlet Fusionada en la Caja de Ahorros de Valencia, Castellón y Alicante - BANCAJA
<b>2007</b> Bajas	El Monte de P. y C.A. de Huelva y Sevilla Fusionada en el M.P. y C.A. de San Fernando, Huelva, Jerez y Sevilla La Caja de San Fernando de Sevilla y Jerez Fusionada en el M.P. y C.A. de San Fernando, Huelva, Jaén. y Sevilla
Altas	M. P y Caja de Ahorros de San Fernando de Huelva, Jerez y Sevilla
<b>2010</b>	Monte de Piedad y Caja de Ahorros San Fernando de Huelva, Jerez y Sevilla Cambio de denominación social por Monte de Piedad y Caja de Ahorros San Fernando de Guadalajara, Huelva, Jerez y Sevilla
Bajas	La Caja Provincial de A. de Jaén y la Caja Montes de Piedad y Caja de Ahorros de Ronda, Cádiz, Almería, Málaga y Antquera (Unicaja) Fusionadas en Monte de Piedad y Caja de Ahorros de Ronda, Cádiz, Almería, Málaga, Antequera y Jaén (UNICAJA) La Caixa D' Estalvis Comarcal de Manlleu, la Caixa D' Estalvis de Sabadell y la Caixa D' Estalvis de Terrassa Fusionadas en Caixa D' Estalvis Unió de Caixes de Manlleu, Sabadell i Terrassa - Unnim La Caixa D'Estalvis de Catalunya, la Caixa D'Estalvis de Manresa y la Caixa D'Estalvis de Tarragona Fusionadas en Caixa D'Estalvis de Catalunya, Tarragona i Manresa La Caja España de Inversiones, Caja de Ahorros y Monte de Piedad y la Caja de Ahorros de Salamanca y Soria Fusionadas en Caja España de Inversiones, Salamanca y Soria, Caja de Ahorros y Monte de Piedad La Caja de Ahorros Provincial de Guadalajara Fusionada en M. P y Caja de Ahorros de San Fernando de Huelva, Jerez y Sevilla – Cajasol La Caixa de Ahorros de Vigo, Ourense e Pontevedra, y la Caja de Ahorros de Galicia Fusionadas en Caixa de Ahorros de Galicia, Vigo, Ourense e Pontevedra. La Caixa D'Estalvis de Girona Fusionada con Caja de Ahorros y Pensiones de BARCELONA Caja de Ahorros de Castilla-La Mancha Baja por cesión de la actividad bancaria a Banco de Castilla-La Mancha, S.A.
Altas	Monte de Piedad y Caja de Ahorros de Ronda, Cádiz, Almería, Málaga, Antequera y Jaén (UNICAJA) Caixa D' Estalvis Unió de Caixes de Manlleu, Sabadell i Terrassa - Unnim Caixa D'Estalvis de Catalunya, Tarragona i Manresa Caja España de Inversiones, Salamanca y Soria, Caja de Ahorros y Monte de Piedad Banca Cívica, S.A. BBK Bank, S.A. Banco Financiero y de Ahorros, S.A. Banco Mare Nostrum, S.A. Banco Grupo CajaTres, S.A. Banco Base (de la CAM, Cajastur, Caja Extremadura y Caja Cantabria) Caixa de Ahorros de Galicia, Vigo, Ourense e Pontevedra
<b>2011</b>	BBK Bank, S.A. Cambio de denominación social por BBK Bank Cajasur, S.A. Banco Base (de la CAM, Cajastur, Caja Extremadura y Caja Cantabria), S.A. Cambio de denominación social por Banco CAM, S.A. Effibank, S.A. Cambio de denominación social por Liberbank, S.A. Banco Bilbao Bizkaia Kutxa, S.a. Cambio de denominación social por Kutxabank, S.A.
Bajas	Caja de Ahorros y Monte de Piedad de Córdoba Baja por cesión global de activos y pasivos a BBK Bank Cajasur, S.A.
Altas	Bankia S.A. Effibank, S.A. Banco Bilbao Bizkaia Kutxa, S.A. Catalunya Banc, S.A.

## VARIACIONES EN EL NUMERO DE BANCOS Y CAJAS DE AHORROS ADHERIDAS A CECA DESDE 31-12-90

Variaciones	Entidades
<b>2011</b> Altas	<p>Caixabank, S.A. Entidad resultante de la fusión por absorción de Microbank de La Caixa S.A. por Critería Caixacorp S.A. que tiene lugar tras la segregación de los activos y pasivos financieros de Caja de Ahorros y Pensiones de Barcelona a favor de Microbank de La Caixa, S.A.</p> <p>Banco CAM Liberbank, S.A. NCG Banco S.A. Ibercaja Banco, S.A. Unnim Banc, S.A. Unicaja Banco, S.A. Banco de Caja España de Inversiones, Salamanca y Soria, S.A.</p>
	<p>Ejercicio indirecto de su actividad como entidad de crédito</p> <p>Caja de Ahorros y Pensiones de Barcelona Caja de Ahorros y Monte de Piedad de Madrid Caja de Ahorros de Valencia, Castellón y Alicante, Bancaja Caja Insular de Ahorros de Canarias Caixa d'Estalvis Laietana Caja de Ahorros de La Rioja Caja de Ahorros y Monte de Piedad de Ávila Caja de Ahorros y Monte de Piedad de Segovia Caja de Ahorros del Mediterráneo Caja de Ahorros y Monte de Piedad de Navarra Monte de Piedad y Caja de Ahorros San Fernando de Guadalajara, Huelva, Jerez y Sevilla Caja General de Ahorros de Canarias Caja de Ahorros Municipal de Burgos Caja de Ahorros de Asturias Caja de Ahorros y Monte de Piedad de Extremadura Caja de Ahorros de Santander y Cantabria Caixa de Ahorros de Galicia, Vigo, Ourense e Pontevedra Caja de Ahorros y Monte de Piedad de Zaragoza, Aragón y Rioja (Ibercaja) Caja General de Ahorros de Granada Caja de Ahorros de Murcia Caixa d'Estalvis del Penedés Caja de Ahorros y Monte de Piedad de las Baleares Caixa d'Estalvis Unio de Caixes de Manlleu, Sabadell i Terrassa Caixa d'Estalvis de Catalunya, Tarragona i Manresa Monte de Piedad y Caja de Ahorros de Ronda, Cádiz, Almería, Málaga, Antequera y Jaén (Unicaja) Caja España de Inversiones, Salamanca y Soria, Caja de Ahorros y Monte de Piedad Caja de Ahorros de la Inmaculada de Aragón Caja de Ahorros y Monte de Piedad del Círculo Católico de Obreros de Burgos Monte de Piedad y Caja General de Ahorros de Badajoz</p>
<b>2012</b> Altas	<p>Kutxabank, S.A. CECABANK, S.A.</p>
Bajas	<p>Banca Cívica, S.A. Baja por fusión por absorción por Caixabank, S.A. Banco CAM, S.A. Baja por fusión por absorción por Banco Sabadell, S.A.</p>
	<p>Bajas por transformación en fundación de carácter especial</p> <p>Caja de Ahorros y Monte de Piedad de Madrid Caixa D'Estalvis Laietana Caja de Ahorros y Monte de Piedad de Avila Caja de Ahorros y Monte de Piedad de Segovia Caixa D'Estalvis de Catalunya, Tarragona i Manresa Caja de Ahorros de Valencia, Castellón y Alicante, Bancaja Caja Insular de Ahorros de Canarias Caja de Ahorros de La Rioja</p>

## VARIACIONES EN EL NUMERO DE BANCOS Y CAJAS DE AHORROS ADHERIDAS A CECA DESDE 31-12-90

Variaciones	Entidades
<b>2012</b>	Ejercicio indirecto de su actividad como entidad de crédito Bilbao Bizkaia Kutxa Caja de Ahorros y M.P. de Gipuzkoa y San Sebastián Caja de Ahorros de Vitoria y Alava Confederación Española de Cajas de Ahorros
<b>2013</b>	BBK Bank Cajasur, S.A. Cambio de denominación social por Cajasur Banco, S.A.
	Bajas por transformación en fundación de carácter especial Caja de Ahorros del Mediterráneo Caja de Ahorros y Monte de Piedad de Navarra Monte de Piedad y Caja de Ahorros de San Fernando de Guadalajara, Huelva, Jerez y Sevilla Caja General de Ahorros de Canarias Caja de Ahorros Municipal de Burgos Caixa d'Estalvis Unio de Caixes de Manlleu, Sabadell i Terrassa Caixa de Aforros de Galicia, Vigo, Ourense e Pontevedra Caixa d'Estalvis del Penedés Caja España de Inversiones, Salamanca y Soria, Caja de Ahorros y Monte de Piedad
	Bajas Unnim Banc, S.A. Baja por fusión por absorción con disolución sin liquidación por (0182)
<b>2014</b>	NCG Banco S.A. Cambio de denominación social por Abanca Grupo Banesco, S.A. y posteriormente por Abanca Corporación Bancaria, S.A.
	Bajas por transformación en fundación bancaria Caja de Ahorros y Monte de Piedad del Círculo Católico de Obreros de Burgos Caja de Ahorros y Pensiones de Barcelona Caja de Ahorros de Vitoria y Álava Caja de Ahorros de Asturias Caja de Ahorros y Monte de Piedad de Zaragoza, Aragón y Rioja (Ibercaja) Caja de Ahorros y Monte de Piedad de Extremadura Bilbao Bizkaia Kutxa, Aurrezki Kutxa Eta Bahitetxea Monte de Piedad y Caja de Ahorros de Ronda, Cádiz, Almería, Málaga, Antequera y Jaén (Unicaja) Caja de Ahorros de Santander y Cantabria
	Baja por transformación en fundación ordinaria Caja de Ahorros de la Inmaculada de Aragón Monte de Piedad y Caja General de Ahorros de Badajoz Caja General de Ahorros de Granada
	Bajas Confederación Española de Cajas de Ahorros Baja por pérdida de la condición de entidad de crédito Banco Grupo CajaTres, S.A. Baja por fusión por absorción por Ibercaja Banco, S.A.
<b>2015</b>	Bajas por transformación en fundación bancaria Caja de Ahorros y Monte de Piedad de Gipuzkoa y San Sebastián
	Baja por transformación en fundación ordinaria Caja de Ahorros de Murcia Caja de Ahorros y Monte de Piedad de Las Baleares
	Bajas Banco Financiero y de Ahorros, S.A. Baja por pérdida de la condición de entidad de crédito

## EVOLUCIÓN DEL SECTOR CECA

AÑO	Oficinas	Empleados	Cajeros	Tarjetas (millones)	Recursos (1) (millones €)	Créditos (1) (millones €)
1995	15.010	84.866	15.292	15,4	187.816	111.800
1996	15.874	88.081	16.548	16,0	205.931	124.674
1997	16.647	90.853	18.985	16,6	219.701	145.703
1998	17.468	94.846	21.497	20,8	238.097	172.454
1999	18.350	98.372	23.381	22,7	267.234	200.047
2000	19.297	102.989	24.836	24,8	305.290	241.817
2001	19.842	106.684	26.244	27,1	349.334	274.888
2002	20.349	108.490	27.975	29,6	391.448	316.956
2003	20.893	111.105	29.169	32,0	448.569	368.864
2004	21.529	113.363	30.355	33,7	514.336	444.592
2005	22.443	118.072	31.585	34,7	646.501	569.724
2006	23.457	124.139	33.187	36,7	809.942	728.777
2007	24.637	131.933	35.034	37,4	941.407	854.093
2008	25.035	134.867	35.847	37,9	993.811	913.743
2009	24.252	132.340	35.013	37,5	1.027.496	904.990
2010	23.253	128.165	34.306	36,3	1.016.755	882.824
2011	20.719	115.101	31.941	34,6	969.018	840.830
2012 (2)	18.409	99.670	28.905	20,6	752.840	641.085
2013 (2)	15.306	87.392	25.594	30,5	690.348	572.636
2014	14.663	82.664	25.262	30,5	669.007	540.293
2015	14.270	81.431	25.082	31,4	651.873	542.565

(1) Datos procedentes del Balance Público.

(2) Se consideran solo las entidades con Actividad Financiera Directa.

## DISTRIBUCIÓN DE OFICINAS POR TRAMOS DE POBLACIÓN A 31 DE DICIEMBRE DE 2015

ENTIDADES	Extranjero	Menos de 10.000	De 10.001 a 50.000	De 50.001 a 250.000	Más de 250.000	TOTAL
Caixabank, S.A.	3	1.349	1.245	1.406	1.390	5.393
Bankia, S.A.	0	305	311	574	754	1.944
Unicaja Banco, S.A.	0	266	184	186	116	752
Banco de Caja España de Inversiones, Salamanca y Soria, S.A.	1	345	37	134	84	601
Ibercaja Banco, S.A.	0	598	148	263	263	1.272
Kutxabank, S.A.	4	126	151	220	154	655
Cajasur Banco, S.A.	0	100	103	65	90	358
Abanca Coporación Bancaria, S.A.	5	269	135	173	90	672
Catalunya Banc, S.A.	0	174	152	189	201	716
Liberbank, S.A.	0	259	106	193	80	638
Banco de Castilla-La Mancha, S.A.	0	244	49	123	50	466
Banco Mare Nostrum, S.A.	0	180	217	163	172	732
Caja de Ahorros y M.P. de Ontinyent	0	22	21	3	3	49
Colonya - Caixa d'Estalvis de Pollensa	0	0	16	0	4	20
Cecabank, S.A.	1	0	0	0	1	2
<b>TOTAL SECTOR CECA</b>	<b>14</b>	<b>4.237</b>	<b>2.875</b>	<b>3.692</b>	<b>3.452</b>	<b>14.270</b>

## DISTRIBUCIÓN PROVINCIAL DE LOS DEPÓSITOS DEL SECTOR CECA

(Saldos en millones de euros)

PROVINCIA	31/12/12		31/12/13		31/12/14		31/12/15	
	TOTAL	% sobre el total	TOTAL	% sobre el total	TOTAL	% sobre el total	TOTAL	% sobre el total
ÁLAVA	5.139	0,90	4.592	0,83	4.462	0,79	4.472	0,80
ALBACETE	3.193	0,56	3.106	0,56	3.012	0,54	2.548	0,46
ALICANTE	6.506	1,13	7.593	1,37	7.764	1,38	7.927	1,42
ALMERÍA	2.290	0,40	2.427	0,44	2.415	0,43	2.642	0,47
ASTURIAS	9.595	1,67	10.468	1,89	11.139	1,98	10.378	1,86
ÁVILA	2.838	0,50	2.838	0,51	2.792	0,50	2.738	0,49
BADAJOS	3.983	0,69	3.817	0,69	3.720	0,66	3.582	0,64
BALEARES	10.136	1,77	10.624	1,91	11.013	1,96	11.225	2,01
BARCELONA	96.355	16,81	87.860	15,83	91.864	16,36	86.051	15,40
BURGOS	7.701	1,34	7.307	1,32	7.174	1,28	6.704	1,20
CÁCERES	4.797	0,84	4.665	0,84	4.639	0,83	4.740	0,85
CÁDIZ	6.021	1,05	5.992	1,08	5.948	1,06	6.028	1,08
CANTABRIA	5.177	0,90	5.065	0,91	5.015	0,89	5.331	0,95
CASTELLÓN	4.481	0,78	4.609	0,83	4.680	0,83	4.702	0,84
CEUTA	336	0,06	340	0,06	346	0,06	354	0,06
CIUDAD REAL	4.123	0,72	4.055	0,73	4.200	0,75	3.968	0,71
CÓRDOBA	6.836	1,19	6.654	1,20	6.531	1,16	6.511	1,17
LA CORUÑA	11.241	1,96	10.805	1,95	12.852	2,29	12.875	2,30
CUENCA	2.528	0,44	2.769	0,50	2.540	0,45	2.589	0,46
GERONA	7.614	1,33	7.705	1,39	7.664	1,36	7.397	1,32
GRANADA	6.502	1,13	6.551	1,18	6.478	1,15	6.598	1,18
GUADALAJARA	2.738	0,48	2.799	0,50	2.740	0,49	2.667	0,48
GUIPÚZCOA	11.616	2,03	10.245	1,85	9.891	1,76	10.197	1,83
HUELVA	2.380	0,42	2.387	0,43	2.309	0,41	2.327	0,42
HUESCA	2.759	0,48	2.715	0,49	2.617	0,47	2.559	0,46
JAÉN	4.989	0,87	4.965	0,89	5.078	0,90	5.069	0,91
LEÓN	5.904	1,03	5.334	0,96	5.931	1,06	5.965	1,07
LÉRIDA	5.064	0,88	5.043	0,91	5.037	0,90	4.875	0,87
LUGO	3.539	0,62	3.479	0,63	3.639	0,65	3.740	0,67
MADRID	81.339	14,19	86.833	15,65	95.940	17,08	108.413	19,40
MÁLAGA	10.038	1,75	10.955	1,97	10.554	1,88	11.006	1,97
MELILLA	251	0,04	253	0,05	269	0,05	276	0,05
MURCIA	10.537	1,84	10.864	1,96	11.188	1,99	11.192	2,00
NAVARRA	6.581	1,15	6.460	1,16	5.956	1,06	5.730	1,03
ORENSE	3.595	0,63	3.601	0,65	3.809	0,68	4.012	0,72
PALENCIA	1.919	0,33	1.903	0,34	1.936	0,34	1.965	0,35
LAS PALMAS	4.709	0,82	4.490	0,81	4.564	0,81	4.799	0,86
PONTEVEDRA	7.503	1,31	7.456	1,34	8.023	1,43	8.315	1,49
LA RIOJA	4.146	0,72	4.230	0,76	4.211	0,75	4.194	0,75
SALAMANCA	4.318	0,75	4.267	0,77	4.192	0,75	3.859	0,69
S.C.TENERIFE	5.006	0,87	4.679	0,84	4.776	0,85	5.058	0,91
SEGOVIA	2.607	0,45	2.558	0,46	2.492	0,44	2.381	0,43
SEVILLA	11.428	1,99	11.440	2,06	11.468	2,04	11.914	2,13
SORIA	1.236	0,22	1.247	0,22	1.223	0,22	1.195	0,21
TARRAGONA	7.994	1,39	7.884	1,42	7.882	1,40	7.634	1,37
TERUEL	1.851	0,32	1.877	0,34	1.832	0,33	1.774	0,32
TOLEDO	5.310	0,93	5.332	0,96	5.040	0,90	5.064	0,91
VALENCIA	23.198	4,05	23.532	4,24	24.137	4,30	24.560	4,40
VALLADOLID	5.042	0,88	5.072	0,91	5.204	0,93	5.236	0,94
VIZCAYA	18.786	3,28	19.087	3,44	19.253	3,43	20.620	3,69
ZAMORA	1.847	0,32	1.808	0,33	1.808	0,32	1.817	0,33
ZARAGOZA	16.387	2,86	16.085	2,90	16.463	2,93	16.416	2,94
SIN CLASIFICAR	91.288	15,92	76.202	13,73	65.959	11,74	54.507	9,76
<b>TOTAL NACIONAL.</b>	<b>573.297</b>	<b>100</b>	<b>554.925</b>	<b>100</b>	<b>561.670</b>	<b>100</b>	<b>558.696</b>	<b>100</b>

## DISTRIBUCIÓN PROVINCIAL DEL CRÉDITO DEL SECTOR CECA

(Saldos en millones de euros)

PROVINCIA	31/12/12		31/12/13		31/12/14		31/12/15	
	TOTAL	% sobre el total	TOTAL	% sobre el total	TOTAL	% sobre el total	TOTAL	% sobre el total
ÁLAVA	5.581	0,82	4.767	0,81	4.273	0,76	4.290	0,79
ALBACETE	3.863	0,57	3.309	0,56	3.052	0,55	2.635	0,49
ALICANTE	11.788	1,73	11.633	1,97	10.681	1,91	10.358	1,91
ALMERÍA	7.879	1,16	6.831	1,16	6.306	1,13	5.799	1,07
ASTURIAS	12.222	1,79	8.368	1,42	7.893	1,41	7.763	1,43
ÁVILA	2.005	0,29	1.719	0,29	1.500	0,27	1.373	0,25
BADAJOS	6.011	0,88	5.081	0,86	4.716	0,84	4.453	0,82
BALEARES	18.236	2,68	15.223	2,58	14.085	2,52	13.970	2,57
BARCELONA	126.878	18,63	109.684	18,56	105.533	18,86	103.167	19,01
BURGOS	7.305	1,07	5.620	0,95	5.445	0,97	4.873	0,90
CÁCERES	4.176	0,61	3.285	0,56	3.061	0,55	2.877	0,53
CÁDIZ	10.814	1,59	9.667	1,64	8.818	1,58	8.357	1,54
CANTABRIA	8.448	1,24	7.031	1,19	6.748	1,21	6.380	1,18
CASTELLÓN	5.876	0,86	5.609	0,95	5.189	0,93	4.855	0,89
CEUTA	720	0,11	530	0,09	512	0,09	488	0,09
CIUDAD REAL	5.575	0,82	4.997	0,85	4.714	0,84	4.429	0,82
CÓRDOBA	10.533	1,55	7.647	1,29	7.277	1,30	6.946	1,28
LA CORUÑA	9.712	1,43	9.064	1,53	8.870	1,59	8.805	1,62
CUENCA	2.403	0,35	2.021	0,34	1.570	0,28	1.424	0,26
GERONA	10.108	1,48	8.116	1,37	7.349	1,31	6.761	1,25
GRANADA	8.756	1,29	7.392	1,25	6.877	1,23	6.757	1,24
GUADALAJARA	4.207	0,62	3.713	0,63	3.442	0,62	3.233	0,60
GUIPÚZCOA	9.832	1,44	9.015	1,53	8.066	1,44	7.598	1,40
HUELVA	4.701	0,69	4.391	0,74	4.122	0,74	3.821	0,70
HUESCA	3.026	0,44	2.516	0,43	2.291	0,41	2.184	0,40
JAÉN	5.812	0,85	5.196	0,88	4.840	0,86	4.683	0,86
LEÓN	5.621	0,83	4.329	0,73	3.843	0,69	3.479	0,64
LÉRIDA	5.635	0,83	4.218	0,71	3.815	0,68	3.579	0,66
LUGO	2.161	0,32	1.906	0,32	1.802	0,32	1.680	0,31
MADRID	142.278	20,89	129.715	21,95	125.651	22,45	128.415	23,66
MÁLAGA	16.328	2,40	14.870	2,52	14.394	2,57	13.499	2,49
MELILLA	330	0,05	298	0,05	281	0,05	283	0,05
MURCIA	18.405	2,70	13.640	2,31	12.696	2,27	12.197	2,25
NAVARRA	9.102	1,34	7.983	1,35	6.948	1,24	6.566	1,21
ORENSE	2.054	0,30	1.830	0,31	1.728	0,31	1.738	0,32
PALENCIA	1.632	0,24	1.405	0,24	1.252	0,22	1.144	0,21
LAS PALMAS	8.406	1,23	7.642	1,29	7.162	1,28	7.341	1,35
PONTEVEDRA	9.757	1,43	8.498	1,44	7.557	1,35	7.191	1,32
LA RIOJA	5.167	0,76	4.549	0,77	4.192	0,75	3.863	0,71
SALAMANCA	4.744	0,70	3.514	0,59	3.195	0,57	2.657	0,49
S.C.TENERIFE	11.204	1,65	8.713	1,47	8.775	1,57	8.073	1,49
SEGOVIA	1.887	0,28	1.653	0,28	1.470	0,26	1.351	0,25
SEVILLA	24.102	3,54	21.111	3,57	20.973	3,75	19.411	3,58
SORIA	711	0,10	538	0,09	490	0,09	470	0,09
TARRAGONA	12.287	1,80	10.178	1,72	9.162	1,64	7.989	1,47
TERUEL	1.218	0,18	977	0,17	892	0,16	835	0,15
TOLEDO	8.533	1,25	7.713	1,31	7.196	1,29	6.667	1,23
VALENCIA	35.118	5,16	32.602	5,52	29.656	5,30	27.104	4,99
VALLADOLID	7.873	1,16	5.875	0,99	5.526	0,99	5.333	0,98
VIZCAYA	20.696	3,04	18.803	3,18	18.307	3,27	18.754	3,46
ZAMORA	1.236	0,18	1.023	0,17	933	0,17	808	0,15
ZARAGOZA	17.944	2,64	14.841	2,51	14.444	2,58	14.079	2,59
SIN CLASIFICAR	32	0,00	1	0,00	3	0,00	5	0,00
<b>TOTAL NACIONAL</b>	<b>680.925</b>	<b>100</b>	<b>590.852</b>	<b>100</b>	<b>559.573</b>	<b>100</b>	<b>542.790</b>	<b>100</b>

**RATIOS PROVINCIALES DEL SECTOR CECA A 31 DE DICIEMBRE DE 2015**

PROVINCIA	Población a 01-01-15 (Miles)	Habitantes por Oficina	Créditos por Oficina (Millones €)	Depósitos por Oficina (Millones €)	Empleados por Oficina	Créditos por Empleado (Millones €)	Depósitos por Empleado (Millones €)	Créditos por Habitante (Miles de €)	Depósitos por Habitante (Miles de €)
ÁLAVA	324	2.916	38,6	40,3	5,6	6,9	7,2	13,3	13,8
ALBACETE	395	3.182	21,3	20,5	4,4	4,9	4,7	6,7	6,5
ALICANTE	1.855	5.656	31,6	24,2	4,8	6,5	5,0	5,6	4,3
ALMERÍA	701	3.671	30,4	13,8	4,6	6,7	3,0	8,3	3,8
ASTURIAS	1.051	3.612	26,7	35,7	5,3	5,1	6,8	7,4	9,9
ÁVILA	165	2.011	16,7	33,4	4,1	4,1	8,1	8,3	16,6
BADAJOS	687	2.814	18,2	14,7	3,5	5,2	4,2	6,5	5,2
BALEARES	1.104	2.533	32,0	25,7	4,9	6,5	5,2	12,6	10,2
BARCELONA	5.524	3.356	62,7	52,3	7,6	8,2	6,8	18,7	15,6
BURGOS	364	1.625	21,8	29,9	4,2	5,1	7,1	13,4	18,4
CÁCERES	406	1.665	11,8	19,4	3,6	3,3	5,4	7,1	11,7
CÁDIZ	1.240	4.680	31,5	22,7	5,6	5,6	4,1	6,7	4,9
CANTABRIA	585	2.624	28,6	23,9	4,9	5,9	4,9	10,9	9,1
CASTELLÓN	582	4.189	34,9	33,8	5,0	7,0	6,8	8,3	8,1
CEUTA	84	8.426	48,8	35,4	6,3	7,7	5,6	5,8	4,2
CIUDAD REAL	514	2.556	22,0	19,7	3,8	5,8	5,2	8,6	7,7
CÓRDOBA	796	2.862	25,0	23,4	6,2	4,0	3,8	8,7	8,2
LA CORUÑA	1.127	3.567	27,9	40,7	6,3	4,4	6,5	7,8	11,4
CUENCA	204	2.265	15,8	28,8	5,0	3,2	5,8	7,0	12,7
GERONA	753	3.332	29,9	32,7	5,4	5,5	6,0	9,0	9,8
GRANADA	917	2.903	21,4	20,9	5,1	4,2	4,1	7,4	7,2
GUADALAJARA	254	1.787	22,8	18,8	3,3	7,0	5,8	12,7	10,5
GUIPÚZCOA	717	3.917	41,5	55,7	7,9	5,3	7,0	10,6	14,2
HUELVA	520	3.514	25,8	15,7	4,6	5,6	3,4	7,3	4,5
HUESCA	223	1.938	19,0	22,2	3,1	6,2	7,3	9,8	11,5
JAÉN	654	2.396	17,2	18,6	3,9	4,4	4,8	7,2	7,7
LEÓN	479	2.199	16,0	27,4	5,0	3,2	5,4	7,3	12,4
LÉRIDA	436	1.896	15,6	21,2	3,5	4,5	6,1	8,2	11,2
LUGO	339	3.327	16,5	36,7	4,0	4,1	9,1	5,0	11,0
MADRID	6.437	3.431	68,5	57,8	7,4	9,3	7,8	19,9	16,8
MÁLAGA	1.629	4.124	34,2	27,9	7,2	4,7	3,9	8,3	6,8
MELILLA	86	12.226	40,5	39,4	5,3	7,7	7,5	3,3	3,2
MURCIA	1.467	4.406	36,6	33,6	5,5	6,7	6,1	8,3	7,6
NAVARRA	640	3.155	32,3	28,2	4,8	6,7	5,9	10,3	8,9
ORENSE	318	2.948	16,1	37,1	3,7	4,3	10,0	5,5	12,6
PALENCIA	166	2.214	15,2	26,2	3,8	4,0	6,9	6,9	11,8
LAS PALMAS	1.098	5.781	38,6	25,3	5,7	6,7	4,4	6,7	4,4
PONTEVEDRA	947	3.630	27,6	31,9	5,9	4,7	5,4	7,6	8,8
LA RIOJA	317	1.577	19,2	20,9	3,5	5,6	6,0	12,2	13,2
SALAMANCA	339	2.533	19,8	28,8	5,6	3,5	5,1	7,8	11,4
S.C.TENERIFE	1.002	5.060	40,8	25,5	5,4	7,5	4,7	8,1	5,0
SEGOVIA	158	2.352	20,2	35,5	4,4	4,6	8,1	8,6	15,1
SEVILLA	1.941	4.184	41,8	25,7	6,0	7,0	4,3	10,0	6,1
SORIA	91	1.936	10,0	25,4	3,0	3,3	8,4	5,2	13,1
TARRAGONA	795	2.633	26,5	25,3	4,9	5,4	5,1	10,0	9,6
TERUEL	139	1.478	8,9	18,9	2,3	3,9	8,3	6,0	12,8
TOLEDO	693	2.730	26,2	19,9	4,0	6,5	4,9	9,6	7,3
VALENCIA	2.543	3.659	39,0	35,3	5,4	7,3	6,6	10,7	9,7
VALLADOLID	526	2.892	29,3	28,8	4,8	6,2	6,0	10,1	9,9
VIZCAYA	1.149	3.429	56,0	61,6	7,0	8,0	8,8	16,3	17,9
ZAMORA	183	2.293	10,1	22,7	3,3	3,1	7,0	4,4	9,9
ZARAGOZA	956	2.670	39,3	45,9	6,9	5,7	6,6	14,7	17,2
<b>TOTAL</b>	<b>46.624</b>	<b>3.271</b>	<b>38,1</b>	<b>39,2</b>	<b>5,7</b>	<b>6,7</b>	<b>6,9</b>	<b>11,6</b>	<b>12,0</b>



## DISTRIBUCIÓN PROVINCIAL DE OFICINAS DEL SECTOR CECA

PROVINCIA	2008	2009	2010	2011	2012	2013	2014	2015
ÁLAVA	167	162	160	150	140	125	113	111
ALBACETE	185	183	180	158	153	142	141	124
ALICANTE	876	825	786	679	399	345	331	328
ALMERÍA	361	334	320	263	238	204	197	191
ASTURIAS	380	377	370	336	329	297	297	291
ÁVILA	150	148	146	128	121	108	88	82
BADAJOS	331	332	328	308	301	258	249	244
BALEARES	660	650	634	597	520	452	444	436
BARCELONA	4.042	3.819	3.625	3.181	2.487	1.851	1.690	1.646
BURGOS	352	343	323	285	282	238	230	224
CÁCERES	293	290	288	270	267	252	246	244
CÁDIZ	478	466	451	401	383	278	268	265
CANTABRIA	261	261	261	249	241	227	223	223
CASTELLÓN	299	292	280	235	205	150	142	139
CEUTA	14	14	13	12	11	11	11	10
CIUDAD REAL	263	263	264	242	238	208	205	201
CÓRDOBA	394	385	377	347	339	294	281	278
LA CORUÑA	459	439	434	373	356	318	322	316
CUENCA	107	107	104	94	93	87	87	90
GERONA	555	530	498	384	312	238	230	226
GRANADA	476	467	452	377	366	329	327	316
GUADALAJARA	192	192	187	174	176	151	145	142
GUIPÚZCOA	224	231	227	221	201	189	183	183
HUELVA	251	234	229	219	215	155	149	148
HUESCA	165	163	159	157	155	134	124	115
JAÉN	372	370	363	333	314	285	280	273
LEÓN	292	285	270	255	250	184	221	218
LÉRIDA	389	379	361	334	285	247	235	230
LUGO	133	128	127	114	112	104	104	102
MADRID	3.279	3.201	3.057	2.630	2.411	2.027	1.933	1.877
MÁLAGA	704	674	642	571	519	406	399	395
MELILLA	8	8	8	8	7	7	7	7
MURCIA	715	674	640	571	404	356	347	333
NAVARRA	298	296	292	277	224	208	204	203
ORENSE	218	214	212	142	134	111	108	108
PALENCIA	129	128	105	98	96	83	80	75
LAS PALMAS	386	384	349	294	272	195	192	190
PONTEVEDRA	418	400	392	330	300	265	261	261
LA RIOJA	312	304	299	283	266	234	218	201
SALAMANCA	193	189	179	168	164	150	138	134
S.C.TENERIFE	339	340	326	292	271	213	203	198
SEGOVIA	118	116	112	99	96	81	73	67
SEVILLA	850	798	764	713	687	495	478	464
SORIA	72	71	62	61	59	56	52	47
TARRAGONA	603	589	568	480	416	341	313	302
TERUEL	121	121	119	119	117	108	102	94
TOLEDO	326	326	322	283	278	258	256	254
VALENCIA	1.273	1.224	1.177	1.042	870	753	701	695
VALLADOLID	293	286	268	242	262	205	190	182
VIZCAYA	453	447	439	418	387	346	334	335
ZAMORA	123	121	102	99	98	88	81	80
ZARAGOZA	633	621	602	571	543	440	411	358
<b>TOTAL</b>	<b>24.985</b>	<b>24.201</b>	<b>23.253</b>	<b>20.667</b>	<b>18.370</b>	<b>15.287</b>	<b>14.644</b>	<b>14.256</b>
EXTRANJERO	50	51	52	44	39	19	19	14

## NÚMERO DE OFICINAS POR PROVINCIAS A 31 DE DICIEMBRE DE 2015

ENTIDADES	ALAVA	ALBACETE	ALICANTE	ALMERIA	ASTURIAS	ÁVILA	BADAJOZ	BALEARES	BARCELONA	BURGOS	CÁCERES	CÁDIZ	CANTABRIA	CASTELLÓN
Caixabank, S.A.	26	21	147	45	71	17	48	213	953	123	27	152	47	50
Bankia, S.A.	5	16	66	4	11	45	6	22	130	7	4	10	21	64
Unicaja Banco, S.A.	0	1	1	108	0	0	4	0	1	0	0	78	0	0
Banco de Caja España de Invers., Salamanca y Soria, S.A.	0	1	1	0	3	18	3	0	1	6	47	0	1	0
Ibercaja Banco, S.A.	1	1	11	8	3	1	120	2	41	79	8	4	1	10
Kutxabank, S.A.	77	1	17	0	3	0	0	0	31	6	0	0	13	3
Cajasur Banco, S.A.	0	0	0	6	0	0	7	0	0	0	3	17	0	0
Abanca Coporación Bancaria, S.A.	1	0	1	1	13	0	1	1	7	1	0	0	2	1
Catalunya Banc, S.A.	1	1	4	0	0	0	0	1	463	0	1	1	0	2
Liberbank, S.A.	0	0	5	0	187	0	55	0	11	1	154	0	138	2
Banco de Castilla-La Mancha, S.A.	0	82	9	0	0	1	0	0	8	1	0	0	0	2
Banco Mare Nostrum, S.A.	0	0	60	19	0	0	0	177	0	0	0	3	0	5
Caja de Ahorros y M.P. de Ontinyent	0	0	6	0	0	0	0	0	0	0	0	0	0	0
Colonya - Caixa d'Estalvis de Pollensa	0	0	0	0	0	0	0	20	0	0	0	0	0	0
Cecabank, S.A.	0	0	0	0	0	0	0	0	0	0	0	0	0	0
<b>TOTAL SECTOR CECA</b>	<b>111</b>	<b>124</b>	<b>328</b>	<b>191</b>	<b>291</b>	<b>82</b>	<b>244</b>	<b>436</b>	<b>1.646</b>	<b>224</b>	<b>244</b>	<b>265</b>	<b>223</b>	<b>139</b>

ENTIDADES	CEUTA	CIUDAD REAL	CÓRDOBA	LA CORUÑA	CUENCA	GIRONA	GRANADA	GUADALAJARA	GUIPÚZCOA	HUELVA	HUESCA	JAÉN	LEÓN	LLEIDA
Caixabank, S.A.	4	27	73	90	11	172	84	62	48	106	13	64	47	130
Bankia, S.A.	5	53	7	10	7	17	6	7	4	3	1	2	8	3
Unicaja Banco, S.A.	1	72	32	0	0	0	32	0	0	26	0	91	0	0
Banco de Caja España de Invers., Salamanca y Soria, S.A.	0	0	0	2	0	0	0	1	0	0	0	0	108	0
Ibercaja Banco, S.A.	0	1	2	2	1	1	1	60	1	1	101	1	2	44
Kutxabank, S.A.	0	1	0	5	0	1	0	2	129	0	0	0	2	1
Cajasur Banco, S.A.	0	0	151	0	0	0	20	0	0	10	0	62	0	0
Abanca Coporación Bancaria, S.A.	0	0	1	205	0	1	1	0	1	0	0	0	50	0
Catalunya Banc, S.A.	0	0	1	1	1	33	1	0	0	0	0	0	0	52
Liberbank, S.A.	0	0	1	1	0	1	0	1	0	0	0	0	1	0
Banco de Castilla-La Mancha, S.A.	0	47	2	0	70	0	1	9	0	0	0	0	0	0
Banco Mare Nostrum, S.A.	0	0	8	0	0	0	170	0	0	2	0	53	0	0
Caja de Ahorros y M.P. de Ontinyent	0	0	0	0	0	0	0	0	0	0	0	0	0	0
Colonya - Caixa d'Estalvis de Pollensa	0	0	0	0	0	0	0	0	0	0	0	0	0	0
Cecabank, S.A.	0	0	0	0	0	0	0	0	0	0	0	0	0	0
<b>TOTAL SECTOR CECA</b>	<b>10</b>	<b>201</b>	<b>278</b>	<b>316</b>	<b>90</b>	<b>226</b>	<b>316</b>	<b>142</b>	<b>183</b>	<b>148</b>	<b>115</b>	<b>273</b>	<b>218</b>	<b>230</b>

## NÚMERO DE OFICINAS POR PROVINCIAS A 31 DE DICIEMBRE DE 2015

ENTIDADES	LUGO	MADRID	MÁLAGA	MELILLA	MURCIA	NAVARRA	ORENSE	PALENCIA	LAS PALMAS	PONTEVEDRA	LA RIOJA	SALAMANCA	S.C. TENERIFE
Caixabank, S.A.	17	626	98	2	124	175	16	22	85	75	28	26	181
Bankia, S.A.	2	757	10	0	7	4	2	3	101	9	55	5	14
Unicaja Banco, S.A.	0	20	218	4	1	0	0	0	0	0	0	0	0
Banco de Caja España de Invers., Salamanca y Soria, S.A.	1	60	0	0	1	1	1	46	0	2	1	91	0
Ibercaja Banco, S.A.	1	190	4	0	6	11	1	4	1	2	109	5	1
Kutxabank, S.A.	1	86	0	0	4	10	1	0	0	3	7	2	0
Cajasur Banco, S.A.	0	0	41	0	0	0	0	0	0	0	0	0	0
Abanca Coporación Bancaria, S.A.	79	22	1	0	1	1	87	0	2	169	1	1	2
Catalunya Banc, S.A.	0	16	1	0	2	1	0	0	0	0	0	0	0
Liberbank, S.A.	1	39	6	0	4	0	0	0	0	1	0	3	0
Banco de Castilla-La Mancha, S.A.	0	46	3	0	7	0	0	0	0	0	0	1	0
Banco Mare Nostrum, S.A.	0	14	13	1	176	0	0	0	1	0	0	0	0
Caja de Ahorros y M.P. de Ontinyent	0	0	0	0	0	0	0	0	0	0	0	0	0
Colonya - Caixa d'Estalvis de Pollensa	0	0	0	0	0	0	0	0	0	0	0	0	0
Cecabank, S.A.	0	1	0	0	0	0	0	0	0	0	0	0	0
<b>TOTAL SECTOR CECA</b>	<b>102</b>	<b>1.877</b>	<b>395</b>	<b>7</b>	<b>333</b>	<b>203</b>	<b>108</b>	<b>75</b>	<b>190</b>	<b>261</b>	<b>201</b>	<b>134</b>	<b>198</b>

ENTIDADES	SEGOVIA	SEVILLA	SORIA	TARRAGONA	TERUEL	TOLEDO	VALENCIA	VALLADOLID	VIZCAYA	ZAMORA	ZARAGOZA	EXTRANJERO	TOTAL
Caixabank, S.A.	13	309	9	162	6	56	252	48	110	12	67	3	<b>5.393</b>
Bankia, S.A.	51	25	1	3	1	31	282	15	10	2	10	0	<b>1.944</b>
Unicaja Banco, S.A.	0	58	0	0	0	2	1	1	0	0	0	0	<b>752</b>
Banco de Caja España de Invers., Salamanca y Soria, S.A.	2	0	34	0	0	0	1	101	1	64	1	1	<b>601</b>
Ibercaja Banco, S.A.	1	11	3	9	87	4	40	9	1	1	263	0	<b>1.272</b>
Kutxabank, S.A.	0	0	0	1	0	2	21	3	207	1	10	4	<b>655</b>
Cajasur Banco, S.A.	0	41	0	0	0	0	0	0	0	0	0	0	<b>358</b>
Abanca Coporación Bancaria, S.A.	0	1	0	1	0	1	2	2	3	0	3	5	<b>672</b>
Catalunya Banc, S.A.	0	1	0	125	0	0	5	0	1	0	1	0	<b>716</b>
Liberbank, S.A.	0	6	0	1	0	4	9	2	2	0	2	0	<b>638</b>
Banco de Castilla-La Mancha, S.A.	0	5	0	0	0	154	16	1	0	0	1	0	<b>466</b>
Banco Mare Nostrum, S.A.	0	7	0	0	0	0	23	0	0	0	0	0	<b>732</b>
Caja de Ahorros y M.P. de Ontinyent	0	0	0	0	0	0	43	0	0	0	0	0	<b>49</b>
Colonya - Caixa d'Estalvis de Pollensa	0	0	0	0	0	0	0	0	0	0	0	0	<b>20</b>
Cecabank, S.A.	0	0	0	0	0	0	0	0	0	0	0	1	<b>2</b>
<b>TOTAL SECTOR CECA</b>	<b>67</b>	<b>464</b>	<b>47</b>	<b>302</b>	<b>94</b>	<b>254</b>	<b>695</b>	<b>182</b>	<b>335</b>	<b>80</b>	<b>358</b>	<b>14</b>	<b>14.270</b>

## NÚMERO DE OFICINAS POR COMUNIDADES AUTÓNOMAS A 31 DE DICIEMBRE DE 2015

ENTIDADES	ANDALUCÍA	ARAGON	ASTURIAS	BALEARES	CANARIAS	CANTABRIA	CAST. LEON	C. LA MANCHA	CATALUÑA	CEUTA	EXTREMADURA
Caixabank, S.A.	931	86	71	213	266	47	317	177	1.417	4	75
Bankia, S.A.	67	12	11	22	115	21	137	114	153	5	10
Unicaja Banco, S.A.	643	0	0	0	0	0	1	75	1	1	4
Banco de Caja España de Invers., Salamanca y Soria, S.A.	0	1	3	0	0	1	470	2	1	0	50
Ibercaja Banco, S.A.	32	451	3	2	2	1	105	67	95	0	128
Kutxabank, S.A.	0	10	3	0	0	13	14	6	34	0	0
Cajasur Banco, S.A.	348	0	0	0	0	0	0	0	0	0	10
Abanca Coporación Bancaria, S.A.	5	3	13	1	4	2	54	1	9	0	1
Catalunya Banc, S.A.	5	1	0	1	0	0	0	2	673	0	1
Liberbank, S.A.	13	2	187	0	0	138	7	5	13	0	209
Banco de Castilla-La Mancha, S.A.	11	1	0	0	0	0	4	362	8	0	0
Banco Mare Nostrum, S.A.	275	0	0	177	1	0	0	0	0	0	0
Caja de Ahorros y M.P. de Ontinyent	0	0	0	0	0	0	0	0	0	0	0
Colonya - Caixa d'Estalvis de Pollensa	0	0	0	20	0	0	0	0	0	0	0
Cecabank, S.A.	0	0	0	0	0	0	0	0	0	0	0
<b>TOTAL SECTOR CECA</b>	<b>2.330</b>	<b>567</b>	<b>291</b>	<b>436</b>	<b>388</b>	<b>223</b>	<b>1.109</b>	<b>811</b>	<b>2.404</b>	<b>10</b>	<b>488</b>

ENTIDADES	GALICIA	LA RIOJA	MADRID	MELILLA	MURCIA	NAVARRA	PAIS VASCO	VALENCIANA	EXTRANJERO	TOTAL
Caixabank, S.A.	198	28	626	2	124	175	184	449	3	<b>5.393</b>
Bankia, S.A.	23	55	757	0	7	4	19	412	0	<b>1.944</b>
Unicaja Banco, S.A.	0	0	20	4	1	0	0	2	0	<b>752</b>
Banco de Caja España de Invers., Salamanca y Soria, S.A.	6	1	60	0	1	1	1	2	1	<b>601</b>
Ibercaja Banco, S.A.	6	109	190	0	6	11	3	61	0	<b>1.272</b>
Kutxabank, S.A.	10	7	86	0	4	10	413	41	4	<b>655</b>
Cajasur Banco, S.A.	0	0	0	0	0	0	0	0	0	<b>358</b>
Abanca Coporación Bancaria, S.A.	540	1	22	0	1	1	5	4	5	<b>672</b>
Catalunya Banc, S.A.	1	0	16	0	2	1	2	11	0	<b>716</b>
Liberbank, S.A.	3	0	39	0	4	0	2	16	0	<b>638</b>
Banco de Castilla-La Mancha, S.A.	0	0	46	0	7	0	0	27	0	<b>466</b>
Banco Mare Nostrum, S.A.	0	0	14	1	176	0	0	88	0	<b>732</b>
Caja de Ahorros y M.P. de Ontinyent	0	0	0	0	0	0	0	49	0	<b>49</b>
Colonya - Caixa d'Estalvis de Pollensa	0	0	0	0	0	0	0	0	0	<b>20</b>
Cecabank, S.A.	0	0	1	0	0	0	0	0	1	<b>2</b>
<b>TOTAL SECTOR CECA</b>	<b>787</b>	<b>201</b>	<b>1.877</b>	<b>7</b>	<b>333</b>	<b>203</b>	<b>629</b>	<b>1.162</b>	<b>14</b>	<b>14.270</b>

## OFICINAS EN EL EXTRANJERO A 31 DE DICIEMBRE DE 2015

### ALEMANIA

FRANKFURT	De Representación	CAIXABANK, S.A. (CL Schillerstrasse 2, 60313 Frankfurt)
FRANKFURT	De Representación	CECABANK, S.A. (Schaumainkai 69, 60596 Frankfurt an Main)
FRANKFURT	De Representación	ABANCA CORPORACIÓN BANCARIA, S.A. (ZZ Schaumainkai 69, 60596 Frankfurt am Main)

### CUBA

LA HABANA	De Representación	BANKIA, S.A. (Lamparilla, 2 -5° - Lonja de Comercio -La Habana)
-----------	-------------------	---

### CHILE

SANTIAGO DE CHILE	De Representación	CAIXABANK, S.A. (C. Alcantara (Regus Vitacura), 200 Piso 6, 50159 Santiago de Chile)
-------------------	-------------------	--

### CHINA

PEKIN	De Representación	CAIXABANK, S.A. (Capital Mansion, Office1905, 10004 Xin Yuan Nan Road Beijing (Pekin))
SHANGHAI	De Representación	BANKIA, S.A. (RM402 Bank China Tower 200 Mid Ying Cheng , Shangai 200120)
SHANGHAI	De Representación	CAIXABANK, S.A. (Guandong RD Haitong Sec. Tower, 689 R-1610, 00001 Shanghai)

### COLOMBIA

BOGOTÁ	De Representación	CAIXABANK, S.A. (Carrera 18-86A-4 OFC 202 Bogotá)
--------	-------------------	---

### EGIPTO

EL CAIRO	De Representación	CAIXABANK, S.A. (Nile City Towers -North Tower, Floor 23RD, 11211 El Cairo)
----------	-------------------	---

### EMIRATOS ARABES

DUBAI	De Representación	CAIXABANK, S.A. (RD Fairmount Hotel, SH Zayed Road, Of. 606 606 Dubai)
-------	-------------------	--

### ESTADOS UNIDOS

NUEVA YORK	De Representación	CAIXABANK, S.A. (Park Avenue - West Building, 32ND Floor, 10017 Nueva York)
------------	-------------------	---

### FRANCIA

BAIONA	Operativa	KUTXABANK, S.A. (26, Rue Thiers - Baiona)
BORDEAUX	Operativa	KUTXABANK, S.A. (22, Allee de Tourny - Bordeaux)
HENDAIA	Operativa	KUTXABANK, S.A. (7, Rue du Port - Hendaia)
PARÍS	De Representación	CAIXABANK, S.A. (41-43, Rue Pergolesse, 75016 Paris)
PARÍS	De Representación	CECABANK, S.A. (21, Avenue Pierre 1er de Serbie, 75116 Paris)
PARÍS	De Representación	ABANCA CORPORACIÓN BANCARIA, S.A. (111, Rue du Faubourg St. Honore, 1° (75008) PARIS)
PAU	Operativa	KUTXABANK, S.A. (16, Rue Henri IV- Pau)

### INDIA

NUEVA DELHI	De Representación	CAIXABANK, S.A. (RD 28 Bharakhamba - Gopal das Bhawan 12TH 28, 11000 Nueva Delhi)
-------------	-------------------	---

### ITALIA

MILAN	De Representación	CAIXABANK, S.A. (Via Meravigli C-O Agenzia 18 BPM 00002, 20123 Milán)
-------	-------------------	---

### MARRUECOS

CASABLANCA	Operativa	CAIXABANK, S.A. (CL Boulevard D'Anfa 179, Casablanca)
TÁNGER	Operativa	CAIXABANK, S.A. (Office Building, BD Med V Angle, V. Hugo, Tánger)

### MÉXICO

MÉXICO D.F.	De Representación	LIBERBANK, S.A. (Zz C.Eliseos,345-Ed.Omega,5 México )
MÉXICO D.F.	De Representación	ABANCA CORPORACIÓN BANCARIA, S.A. (CL. Homero, 440, Esq. Emerson, 8° Piso (11560) Mexico D.F.)

## OFICINAS EN EL EXTRANJERO A 31 DE DICIEMBRE DE 2015

### PANAMÁ

PANAMÁ	De Representación	ABANCA CORPORACIÓN BANCARIA, S.A. (CL. Aquilino La Guardia-Torre Banesco-10° (0) Panamá)
--------	-------------------	--

### POLONIA

VARSOVIA	Operativa	CAIXABANK, S.A. (CL Prosta 51, Varsovia)
----------	-----------	--

### PORTUGAL

BRAGA	Operativa	ABANCA CORPORACIÓN BANCARIA, S.A. (Av. Central, 167-167A 4700-011 Braga)
LISBOA	Operativa	BANCO DE CAJA ESPAÑA DE INVERSIONES, SALAMANCA Y SORIA, S.A.U. (Av. 5 de Outubro, 73D. 1050-049 Lisboa)
LISBOA	Operativa	ABANCA CORPORACIÓN BANCARIA, S.A. (Av. 5 Outubro, 48 - 1050-057 Lisboa)
OPORTO	Operativa	ABANCA CORPORACIÓN BANCARIA, S.A. (Av. Marechal Gomes da Costa, 1131 (4150) 360 - Oporto)
VIANA DO CASTELO	Operativa	ABANCA CORPORACIÓN BANCARIA, S.A. (CL. Largo Joao Tomas da Costa, 64-66 4900-509 Viana do Castelo)

### REINO UNIDO

LONDRES	Operativa	CECABANK, S.A. (16, Waterloo Place - London SW1Y4AR)
LONDRES	De Representación	CAIXABANK, S.A. (130 Fleet Street, EC4A 2BH 4 TH Londres)
LONDRES	De Representación	ABANCA CORPORACIÓN BANCARIA, S.A. (Malta House 36-38 Piccadilly, 4Th Floor (0) London W1J 0DP)

### REP. DOMINICANA

SANTO DOMINGO	De Representación	LIBERBANK, S.A. (Paseo De Los Locutores, Esq. Seminario Edif. Ginza Dominicana s/n, 2, Piso B-2, Alegria-Dulanti Zi)
---------------	-------------------	--

### SINGAPUR

SINGAPUR	De Representación	CAIXABANK, S.A. (50 Raffles Pl. Singapore Land Tower 34-02, 48623 Singapur)
----------	-------------------	---

### SUIZA

GINEBRA	Operativa	ABANCA CORPORACIÓN BANCARIA, S.A. (Rue du Mont-Blanc Case 14, Post. 1283 (1211) Ginebra-1)
ZURICH	De Representación	ABANCA CORPORACIÓN BANCARIA, S.A. (Talacker, 50 - 8°, 8001 Zurich)

### TURQUIA

ESTAMBUL	De Representación	CAIXABANK, S.A. (Buyukdere Cad. Yapi Kredi Plaza, C Block 12TH, 34330 Estambul)
----------	-------------------	---

### VENEZUELA

CARACAS	De Representación	ABANCA CORPORACIÓN BANCARIA, S.A. (Av.Pral. Castellana.Ed.Bancaracas, 6°, 6-02 (1060A) Caracas)
---------	-------------------	---

