

I.S.B.N.: 84 - 7580 - 673 - 2  
Depósito Legal: M - 43.588 - 1984

Imprime: Imprenta Casillas, S. L.  
Agustín Calvo, 47 - 28043 Madrid



# ÍNDICE

## CAJAS DE AHORROS CONFEDERADAS

	<b>Página</b>
Caja de Ahorros del Mediterráneo .....	6
Caja de Ahorros y Monte de Piedad de Ávila .....	10
Monte de Piedad y Caja General de Ahorros de Badajoz .....	14
Caixa d'Estalvis i Pensions de Barcelona - La Caixa .....	18
Caixa d'Estalvis de Catalunya .....	22
Bilbao Bizkaia Kutxa .....	26
Caja de Ahorros y Monte de Piedad del Círculo Católico de Obreros de Burgos .....	30
Caja de Ahorros Municipal de Burgos .....	34
Caja de Ahorros y Monte de Piedad de Extremadura .....	38
Caja de Ahorros y Monte de Piedad de Córdoba - CajaSur .....	42
Caja de Ahorros de Galicia .....	46
Caja de Ahorros de Castilla La Mancha .....	50
Caixa d'Estalvis de Girona .....	54
Caja General de Ahorros de Granada .....	58
Caja de Ahorro Provincial de Guadalajara .....	62
Caja Provincial de Ahorros de Jaén .....	66
Caja España de Inversiones, Caja de Ahorros y Monte de Piedad .....	70
Caja de Ahorros de La Rioja .....	74
Caja de Ahorros y Monte de Piedad de Madrid .....	78
Montes de Piedad y Cajas de Ahorros de Ronda, Cádiz, Almería, Málaga y Antequera - Unicaja .....	82
Caixa d'Estalvis Comarcal de Manlleu .....	86
Caixa d'Estalvis de Manresa .....	90
Caixa d'Estalvis Laietana .....	94
Caja de Ahorros de Murcia .....	98
Caja de Ahorros y Monte de Piedad de Ontinyent .....	102
Caja de Ahorros de Asturias .....	104
Caja de Ahorros y Monte de Piedad de Las Baleares - Sa Nostra .....	108





	<b><u>Página</u></b>
Caja Insular de Ahorros de Canarias .....	112
Caja de Ahorros y Monte de Piedad de Navarra .....	116
Caja de Ahorros de Pollença "Colonya" .....	120
Caixa d'Estalvis de Sabadell .....	122
Caja de Ahorros de Salamanca y Soria - Caja Duero .....	126
Caja de Ahorros y Monte de Piedad de Gipuzkoa y San Sebastián .....	130
Caja General de Ahorros de Canarias .....	134
Caja de Ahorros de Santander y Cantabria .....	138
Caja de Ahorros y Monte de Piedad de Segovia .....	142
Monte de Piedad y Caja de Ahorros de Huelva y Sevilla .....	146
Caja de Ahorros San Fernando de Sevilla y Jerez .....	150
Caixa d'Estalvis de Tarragona .....	154
Caixa d'Estalvis de Terrassa .....	158
Caja de Ahorros de Valencia, Castellón y Alicante - Bancaja .....	162
Caixa de Aforros de Vigo, Ourense e Pontevedra - Caixanova .....	166
Caixa d'Estalvis del Penedés .....	170
Caja de Ahorros de Vitoria y Álava .....	174
Caja de Ahorros y Monte Piedad de Zaragoza, Aragón y Rioja - IberCaja .....	178
Caja de Ahorros de la Inmaculada de Aragón .....	182
Confederación Española de Cajas de Ahorros .....	186

## **FEDERACIONES DE CAJAS DE AHORROS**

Federación de Cajas de Ahorros de Andalucía .....	192
Federación Aragonesa de Cajas de Ahorros .....	194
Federación Balear de Cajas de Ahorros .....	196
Federación de Cajas de Ahorros de las Islas Canarias .....	198
Federación de Cajas de Ahorros de Castilla y León .....	200





	<b>Página</b>
Federación de Cajas de Ahorros de Castilla-La Mancha .....	202
Federación Catalana de Cajas de Ahorros .....	204
Federación Extremeña de Cajas de Ahorros .....	206
Federación Gallega de Cajas de Ahorros .....	208
Federación Valenciana de Cajas de Ahorros .....	210
Federación de Cajas de Ahorros Vascas .....	212
<b>Cajas de Ahorros Confederadas</b> .....	<b>214</b>

## **CUADROS ESTADÍSTICOS Y GRÁFICOS**

Evolución de los Recursos Ajenos e Inversiones Crediticias (1994 - 2004) .....	219
Aplicación del Beneficio Neto (1995 - 2004) .....	220
Número de Cuentas (1995 - 2004).....	221
Número de Cajas de Ahorros, Tarjetas y Cajeros .....	222
Número de Cajeros Automáticos (1997 - 2004).....	223
Evolución del número de empleados de las Cajas de Ahorros.....	224
Tipos de interés de referencia de las Cajas de Ahorros .....	225
Cajas de Ahorros Confederadas existentes desde 31-12-1990 .....	226
Variaciones producidas en el número de Cajas de Ahorros desde 31-12-1990 .....	227
Número de oficinas operativas (1995 - 2004) .....	228
Distribución de oficinas por tramos de población a 31-12-2004 .....	229
Distribución provincial de los Depósitos .....	230
Distribución provincial del Crédito .....	231
Datos provinciales .....	232
Distribución provincial de oficinas (1995 - 2004) .....	233
Número de oficinas por Provincias a 31-12-2004, de cada Caja de Ahorros .....	234
Número de oficinas por Comunidades Autónomas a 31-12-2004, de cada Caja de Ahorros .....	238
Oficinas de las Cajas de Ahorros Confederadas en el Extranjero .....	240





## CAJA DE AHORROS DEL MEDITERRÁNEO

Fecha de creación: 1992  
Domicilio social: San Fernando, 40 - 03001 ALICANTE  
Teléfono: 965 90 50 00 Fax: 965 90 50 44 Internet: www.cam.es  
C.I.F.: G 03046562

### ASAMBLEA GENERAL

*Presidente:* D. Vicente Sala Belló *N.º de consejeros generales:* 180  
*Vicepresidentes:* 1.º D. Francisco Javier Guillamón Alvarez  
2.º D. Antonio Gil Terrón Puchades  
3.º D. Armando Sala Lloret

### CONSEJO DE ADMINISTRACIÓN

*Presidente:* D. Vicente Sala Belló *Secretario:* D. Francisco Grau Jornet  
*Vicepresidentes:* 1.º D. Francisco Javier Guillamón Alvarez *Director Gral.:* D. Roberto López Abad  
2.º D. Antonio Gil Terrón Puchades  
3.º D. Armando Sala Lloret  
*Vocales:* D.ª M.ª Desamparados Bañuls Parreño, D. Aniceto Benito Núñez, D. Luis Esteban Marcos, D.ª Natalia Ferrando Amorós, D. Juan Galipienso Llopis, D. José García Gómez, D. Gaspar Hernández Hernández, D. Antonio Enrique Magraner Duart, D. Jesús Navarro Alberola, D.ª Raquel Paéz Muñoz, D. Valentín Pérez Ortiz, D.ª Elia M.ª Rodríguez Pérez, D. José Antonio Sanz Payá, D. Martín Sevilla Jiménez, D. Ángel Oscar Strada Bello

### COMISIÓN DE CONTROL

*Presidente:* D. Antonio Alcalá de Vargas Machuca *Secretario:* D. Juan Ramón Avilés Olmos  
*Vicepresidenta:* D. Juan Espinar Alberca  
*Vocales:* D.ª Josefa Agulles Roselló, D. Juan Hernández Olivares, D. Pedro Hernández Rodríguez, D.ª Olaya Pérez González, D.ª Remedios Ramón Dangla, D. José Ruzafa Serna, D.ª Noelia Sala Pastor

*Datos referidos al 31 de diciembre de 2004*

#### GASTO EN OBRA SOCIAL

*(Miles de euros)*

Cultura y tiempo libre	13.122
Asistencia social y sanitaria	9.369
Educación e investigación	2.331
Patrimonio histórico, artístico y natural	11.673
<b>TOTAL</b>	<b>36.495</b>

#### NÚMERO DE CUENTAS

*De Préstamos y Créditos*

Vivienda y Construcción	244.380
Agricultura	3.996
Industria	34.587
Comercio	30.569
Servicios	27.985
Particulares y varios	892.024
Sin clasificar	18.386
<b>TOTAL</b>	<b>1.251.927</b>

*De Acreedores*

Sector Público	5.200
Sector Privado	2.472.801
Cuentas corrientes	357.761
Cuentas de Ahorro	1.873.464
Cuentas a plazo	241.576
No residentes	165.134
<b>TOTAL</b>	<b>2.643.135</b>

#### NÚMERO DE EMPLEADOS

Directivos y Tecnicos	3.516
Otro Personal Administrat. y comercial	2.125
Personal Auxiliar	82
<b>TOTAL</b>	<b>5.723</b>
Hombres	3.508
Mujeres	2.215

**OFICINAS OPERATIVAS: 918**

**CAJEROS AUTOMÁTICOS: 1.700**

**TARJETAS EMITIDAS: 1.350.914**



**BALANCE DE SITUACIÓN****ACTIVO**

<b>1. CAJA Y DEPÓSITOS EN BANCOS CENTRALES</b>	<b>410.021</b>
1.1 Caja	213.049
1.2 Banco de España	196.972
1.3 Otros bancos centrales	—
<b>2. DEUDAS DEL ESTADO</b>	<b>1.388.976</b>
<b>3. ENTIDADES DE CRÉDITO</b>	<b>1.255.054</b>
3.1 A la vista	50.807
3.2 Otros créditos	1.204.247
<b>4. CRÉDITOS SOBRE CLIENTES</b>	<b>24.790.648</b>
<i>Pro-memoria: Entidades de contrapartida central</i>	—
<b>5. OBLIGACIONES Y OTROS VALORES DE RENTA FIJA</b>	<b>415.344</b>
5.1 De emisión pública	3.072
5.2 Otros emisores	412.272
<i>Pro-memoria: Títulos propios</i>	—
<b>6. ACCIONES Y OTROS TÍTULOS DE RENTA VARIABLE</b>	<b>548.820</b>
<b>7. PARTICIPACIONES</b>	<b>833.996</b>
7.1 En entidades de crédito	7.808
7.2 Otras participaciones	826.188
<b>8. PARTICIPACIONES EN EMPRESAS DEL GRUPO</b>	<b>192.615</b>
8.1 En entidades de crédito	—
8.2 Otras	192.615
<b>9. ACTIVOS INMATERIALES</b>	<b>—</b>
9.1 Gastos de constitución y de primer establecimiento	—
9.2 Otros gastos amortizables	—
<b>10. ACTIVOS MATERIALES</b>	<b>367.096</b>
10.1 Terrenos y edificios de uso propio	192.114
10.2 Otros inmuebles	39.794
10.3 Mobiliario, instalaciones y otros	135.188
<b>13. OTROS ACTIVOS</b>	<b>322.431</b>
<b>14. CUENTAS DE PERIODIFICACIÓN</b>	<b>170.107</b>
<b>15. PÉRDIDAS DEL EJERCICIO</b>	<b>—</b>
<b>TOTAL ACTIVO</b>	<b>30.695.108</b>

**PASIVO**

<b>1. ENTIDADES DE CRÉDITO</b>	<b>3.792.809</b>
1.1 A la vista	17.356
1.2 A plazo o con preaviso	3.775.453
<b>2. DÉBITOS A CLIENTES</b>	<b>21.739.408</b>
2.1 Depósitos de ahorro	20.551.368
2.1.1 A la vista	8.899.323
2.1.2 A plazo	11.652.045
2.2 Otros débitos	1.188.040
2.2.1 A la vista	—
2.2.2 A plazo	1.188.040
<i>Pro-memoria: Entidades de contrapartida central</i>	—
<b>3. DÉBITOS REPRESENT. POR VAL. NEGOCIABLES</b>	<b>1.381.758</b>
3.1 Bonos y obligaciones en circulación	600.000
3.2 Pagarés y otros valores	781.758
<b>4. OTROS PASIVOS</b>	<b>578.788</b>
<b>5. CUENTAS DE PERIODIFICACIÓN</b>	<b>222.735</b>
<b>6. PROVISIONES PARA RIESGOS Y CARGAS</b>	<b>358.497</b>
6.1 Fondo de pensionistas	270.382
6.2 Provisión para impuestos	22.036
6.3 Otras provisiones	66.079
<b>6 bis. FONDO RIESGOS BANCARIOS GENERALES</b>	<b>6.181</b>
<b>7. BENEFICIOS DEL EJERCICIO</b>	<b>194.435</b>
<b>8. PASIVOS SUBORDINADOS</b>	<b>1.193.021</b>
<b>9. CAPITAL SUSCRITO</b>	<b>3.011</b>
<b>11. RESERVAS</b>	<b>1.224.465</b>
<b>12. RESERVAS DE REVALORIZACIÓN</b>	<b>—</b>
<b>13. RESULTADOS DE EJERCICIOS ANTERIORES</b>	<b>—</b>
<b>TOTAL PASIVO</b>	<b>30.695.108</b>

**CUENTA DE PÉRDIDAS Y GANANCIAS**

<b>1. Intereses y rendimientos asimilados</b>	<b>1.066.285</b>
De los que: cartera de renta fija	56.732
<b>2. Intereses y cargas asimiladas</b>	<b>-385.099</b>
<b>3. Rendimiento de la cartera de renta variable</b>	<b>24.854</b>
3.1 De acciones y otros títulos de renta variable	4.209
3.2 De participaciones	17.035
3.3 De participaciones en el grupo	3.610
<b>A) MARGEN DE INTERMEDIACIÓN</b>	<b>706.040</b>
<b>4. Comisiones percibidas</b>	<b>176.524</b>
<b>5. Comisiones pagadas</b>	<b>-50.986</b>
<b>6. Resultados de operaciones financieras</b>	<b>30.211</b>
<b>B) MARGEN ORDINARIO</b>	<b>861.789</b>
<b>7. Otros productos de explotación</b>	<b>1.013</b>
<b>8. Gastos generales de administración</b>	<b>-422.912</b>
8.1 Gastos de personal	-293.985
De los que: sueldos y salarios	-208.159
cargas sociales	-71.482
De las que: pensiones	-20.967
8.2 Otros gastos administrativos	-128.927
<b>9. Amortiz. y saneamiento act. materiales e inmat.</b>	<b>-38.956</b>
<b>10. Otras cargas de explotación</b>	<b>-5.511</b>
<b>C) MARGEN DE EXPLOTACIÓN</b>	<b>395.423</b>
<b>15. Amortiz. y provisiones para insolvencias (neto)</b>	<b>-147.614</b>
<b>16. Saneamiento de inmoviliz. financieras (neto)</b>	<b>62.373</b>
<b>17. Dotación Fondo para riesgos banca. generales</b>	<b>—</b>
<b>18. Beneficios extraordinarios</b>	<b>103.451</b>
<b>19. Quebrantos extraordinarios</b>	<b>-158.691</b>
<b>D) RESULTADO ANTES DE IMPUESTOS</b>	<b>254.942</b>
<b>20. Impuesto sobre beneficios</b>	<b>-60.507</b>
<b>21. Otros impuestos</b>	<b>—</b>
<b>E) RESULTADO DEL EJERCICIO</b>	<b>194.435</b>

**APLICACIÓN DEL BENEFICIO NETO**

- A Reservas	149.604
- A Dotación Obra Social	44.831
<b>TOTAL</b>	<b>194.435</b>

**CUENTAS DE ORDEN**

<b>1. PASIVOS CONTINGENTES</b>	<b>1.765.390</b>
1.1 Redescuentos, endosos y aceptaciones	—
1.2 Activos afectos a diversas obligaciones	3.110
1.3 Fianzas, avales y cauciones	1.674.852
1.4 Otros pasivos contingentes	87.428
<b>2. COMPROMISOS</b>	<b>5.271.842</b>
2.1 Cesiones temporales con opción de recompra	—
2.2 Disponibles por terceros	4.933.906
2.3 Otros compromisos	337.936

**BALANCE DEL GRUPO CONSOLIDADO**

A 31 de diciembre de 2004 (Miles de euros)

**ACTIVO**

<b>1. Caja y depósitos en bancos centrales</b>	<b>410.024</b>
1.1 Caja	213.052
1.2 Banco de España	196.972
1.3 Otros bancos centrales	—
<b>2. Deudas del Estado</b>	<b>1.389.107</b>
<b>3. Entidades de crédito</b>	<b>1.257.558</b>
3.1 A la vista	53.311
3.2 Otros créditos	1.204.247
<b>4. Créditos sobre clientes</b>	<b>24.801.739</b>
<i>Pro-memoria: Entidades de contrapartida central</i>	—
<b>5. Obligaciones y otros valores de renta fija</b>	<b>701.913</b>
5.1 De emisión pública	3.072
5.2 Otras emisiones	698.841
<i>Pro-memoria: Títulos propios</i>	—
<b>6. Acciones y otros títulos de renta variable</b>	<b>588.999</b>
<b>7. Participaciones</b>	<b>734.837</b>
7.1 En entidades de crédito	13.751
7.2 Otras participaciones	721.086
<b>8. Participaciones en empresas del grupo</b>	<b>105.519</b>
8.1 En entidades de crédito	—
8.2 Otras	105.519
<b>9. Activos inmateriales</b>	<b>3.265</b>
9.1 Gastos de constitución y de primer establecimiento	1.392
9.2 Otros gastos amortizables	1.873
<b>9 bis. Fondo de comercio de consolidación</b>	<b>133.870</b>
9 bis. 1 Por integración global y proporcional	7.026
9 bis. 2 Por puesta en equivalencia	126.844
<b>10. Activos materiales</b>	<b>368.613</b>
10.1 Terrenos y edificios de uso propio	192.587
10.2 Otros inmuebles	39.794
10.3 Mobiliario, instalaciones y otros	136.232
<b>11. Capital suscrito no desembolsado</b>	<b>—</b>
<b>12. Acciones propias</b>	<b>—</b>
<b>13. Otros Activos</b>	<b>332.691</b>
<b>14. Cuentas de periodificación</b>	<b>165.260</b>
<b>15. Pérdidas en sociedades consolidadas</b>	<b>108.236</b>
15.1 Por integración global y proporcional	80.386
15.2 Por puesta en equivalencia	27.850
15.3 Por diferencias de conversión	—
<b>16. Pérdidas consolidadas del ejercicio</b>	<b>—</b>
16.1 Del grupo	—
16.2 De minoritarios	—

**TOTAL ACTIVO 31.101.631****PASIVO**

<b>1. Entidades de crédito</b>	<b>3.792.808</b>
1.1 A la vista	17.355
1.2 A Plazo o con preaviso	3.775.453
<b>2. Débitos a clientes</b>	<b>19.777.727</b>
2.1 Depósitos de ahorro	18.652.638
2.1.1 A la vista	8.707.475
2.1.2 A plazo	9.945.163
2.2 Otros débitos	1.125.089
2.2.1 A la vista	—
2.2.2 A plazo	1.125.089
<i>Pro-memoria: Entidades de contrapartida central</i>	—
<b>3. Débitos rep. por valores negociables</b>	<b>3.090.298</b>
3.1 Bonos y obligaciones en circulación	2.308.540
3.2 Pagarés y otros valores	781.758
<b>4. Otros pasivos</b>	<b>589.084</b>
<b>5. Cuentas de periodificación</b>	<b>200.674</b>
<b>6. Provisiones para riesgos y cargas</b>	<b>358.999</b>
6.1 Fondo de pensionistas	270.382
6.2 Provisión para impuestos	22.036
6.3 Otras provisiones	66.581
<b>6 bis. Fondo para riesgos bancarios generales</b>	<b>6.181</b>
<b>6 ter. Diferencia negativa de consolidación</b>	<b>6.928</b>
6 ter. 1 Por integración global y proporcional	—
6 ter. 2 Por puesta en equivalencia	6.928
<b>7. Beneficios consolidados del ejercicio</b>	<b>273.295</b>
7.1 Del grupo	252.211
7.2 De minoritarios	21.084
<b>8. Pasivos subordinados</b>	<b>736.061</b>
<b>8 bis. Intereses minoritarios</b>	<b>686.014</b>
<b>9. Capital suscrito</b>	<b>3.011</b>
<b>10. Primas de emisión</b>	<b>—</b>
<b>11. Reservas</b>	<b>1.262.114</b>
<b>12. Reservas de revalorización</b>	<b>—</b>
<b>12 bis. Reservas en sociedades consolidadas</b>	<b>318.437</b>
12 bis. 1 Por integración global y proporcional	293.994
12 bis. 2 Por puesta en equivalencia	24.443
12 bis. 3 Por diferencias de conversión	—
<b>13. Resultados de ejercicios anteriores</b>	<b>—</b>

**TOTAL PASIVO 31.101.631****CUENTAS DE ORDEN**

<b>1. Pasivos contingentes</b>	<b>1.765.390</b>	<b>2. Compromisos</b>	<b>5.271.843</b>
1.1 Redescuentos, endosos y aceptaciones	—	2.1 Cesiones temp. con opción de recompra	—
1.2 Activos afectos a diversas obligaciones	3.110	2.2 Disponibles por terceros	4.933.907
1.3 Fianzas, avales y cauciones	1.674.852	2.3 Otros compromisos	337.936
1.4 Otros pasivos contingentes	87.428	<b>TOTAL CUENTAS DE ORDEN</b>	<b>7.037.233</b>



## CUENTA DE PÉRDIDAS Y GANANCIAS DEL GRUPO CONSOLIDADO

A 31 de diciembre de 2004 (Miles de euros)

<b>1. Intereses y rendimientos asimilados</b>	<b>1.075.513</b>
De los que: de la cartera de renta fija	65.422
<b>2. Intereses y cargas asimiladas</b>	<b>-370.456</b>
<b>3. Rendimiento de la cartera de renta variable</b>	<b>32.145</b>
3.1 De acciones y otros títulos de renta variable	4.780
3.2 De participaciones	18.978
3.3 De participaciones en el grupo	8.387
<b>A) MARGEN DE INTERMEDIACIÓN</b>	<b>737.202</b>
<b>4. Comisiones percibidas</b>	<b>165.652</b>
<b>5. Comisiones pagadas</b>	<b>-51.062</b>
<b>6. Resultados de operaciones financieras</b>	<b>33.183</b>
<b>B) MARGEN ORDINARIO</b>	<b>884.975</b>
<b>7. Otros productos de explotación</b>	<b>1.013</b>
<b>8. Gastos generales de administración</b>	<b>-431.660</b>
8.1 De personal	-301.846
De los que: sueldos y salarios	-214.343
cargas sociales	-73.010
De las que: pensiones	-20.999
8.2 Otros gastos administrativos	-129.814
<b>9. Amortización y saneamientos de activos materiales e inmateriales</b>	<b>-39.679</b>
<b>10. Otras cargas de explotación</b>	<b>-5.537</b>
<b>C) MARGEN DE EXPLOTACIÓN</b>	<b>409.112</b>
<b>11. Resultados netos generados por sociedades puestas en equivalencia</b>	<b>54.112</b>
11.1 Participación en beneficios de sociedades puestas en equivalencia	92.867
11.2 Participación en pérdidas de sociedades puestas en equivalencia	-11.390
11.3 Correcciones de valor por cobro de dividendos	-27.365
<b>12. Amortización del fondo de comercio de consolidación</b>	<b>-15.665</b>
<b>13. Beneficios por operaciones grupo</b>	<b>—</b>
13.1 Bº por enajenación de participaciones en entidades consolidadas por integración global y proporcional	—
13.2 Bº por enajenación de participaciones puestas en equivalencia	—
13.3 Bº por operaciones con acciones de la sociedad dominante y con pasivos financ. emitidos por el grupo	—
13.4 Reversión de diferencias negativas de consolidación	—
<b>14. Quebrantos por operaciones grupo</b>	<b>—</b>
14.1 Pdas. por enajenación de participaciones en entid. consolidadas por integración global y proporcional	—
14.2 Pdas. por enajenación de participaciones puestas en equivalencia	—
14.3 Pdas. por operac. con acciones de la sociedad dominante y con pasivos financ. emitidos por el grupo	—
<b>15. Amortización y provisiones para insolvencias (neto)</b>	<b>-147.835</b>
<b>16. Saneamiento de inmovilizaciones financieras (neto)</b>	<b>88.458</b>
<b>17. Dotación al Fondo para riesgos bancarios generales</b>	<b>—</b>
<b>18. Beneficios extraordinarios</b>	<b>119.702</b>
<b>19. Quebrantos extraordinarios</b>	<b>-167.184</b>
<b>D) RESULTADO ANTES DE IMPUESTOS</b>	<b>340.700</b>
<b>20. Impuesto sobre beneficios</b>	<b>-67.405</b>
<b>21. Otros impuestos</b>	<b>—</b>
<b>E) RESULTADO CONSOLIDADO DEL EJERCICIO</b>	<b>273.295</b>
<b>E.1. Resultado atribuido a la minoría</b>	<b>21.084</b>
<b>E.2. Resultado atribuido al grupo</b>	<b>252.211</b>







## CAJA DE AHORROS Y MONTE DE PIEDAD DE ÁVILA

Fecha de creación: 1878  
 Domicilio social: Pl. de Santa Teresa, 10 - 05001 ÁVILA  
 Teléfono: 920 35 53 00 Fax: 920 25 25 28 Internet: www.cajadeavila.es  
 C.I.F.: G 05011846

### ASAMBLEA GENERAL

Presidente: D. Feliciano Blázquez Sánchez  
 Vicepresidentes: 1.º D. Agustín González González  
 2.º D. Fernando Carrasco del Río  
 N.º de consejeros generales: 119  
 N.º de compromisarios: 975

### CONSEJO DE ADMINISTRACIÓN

Presidente: D. Feliciano Blázquez Sánchez  
 Vicepresidentes: 1.º D. Agustín González González  
 2.º D. Fernando Carrasco del Río  
 Vocales: D. Luis Alberto Antonio Martín, D. Tomás Blanco Rubio, D. Juan Díaz Jaro, D. Juan José Encinar Herrero, D. Antonio Fabián Caparrós, D. Antonio Gacimartín Torres, D. Miguel Angel García Nieto, D. José González San Agapito, D. Celestino Leralta de Matías, D. Carmelo Luis López, D. José María Monforte Carrasco, D. Gerardo Pérez García, D. Rubén Rodríguez Lucas  
 Secretario: D. Jesús Juan Hernández Jiménez  
 Director Gral.: D. Antonio Martín Jiménez  
 Director Gral. Adjunto: D. José Manuel de Vega González

### COMISIÓN DE CONTROL

Presidente: D. Luis Pérez Pérez  
 Vicepresidente: D. Agustín de San Sebastián Fernández  
 Vocales: D.ª Pilar García González, D.ª María Victoria Moreno Saugar, D. José Antonio Pérez Suarez, D. Angel Rodríguez Hernández  
 Secretario: D. Segundo-Alberto Berrocal del Caso

Datos referidos al 31 de diciembre de 2004

#### GASTO EN OBRA SOCIAL

(Miles de euros)

Cultura y tiempo libre	5.685
Asistencia social y sanitaria	1.976
Educación e investigación	175
Patrimonio histórico, artístico y natural	468
<b>TOTAL</b>	<b>8.304</b>

#### NÚMERO DE CUENTAS

De Préstamos y Créditos

Vivienda y Construcción	15.878
Agricultura	178
Industria	899
Comercio	2.072
Servicios	845
Particulares y varios	13.002
Sin clasificar	1.250
<b>TOTAL</b>	<b>34.124</b>

De Acreedores

Sector Público	728
Sector Privado	215.591
Cuentas corrientes	29.968
Cuentas de Ahorro	138.109
Cuentas a plazo	47.514
No residentes	1.727
<b>TOTAL</b>	<b>218.046</b>

#### NÚMERO DE EMPLEADOS

Directivos y Tecnicos	402
Otro Personal Administrat. y comercial	195
Personal Auxiliar	16
<b>TOTAL</b>	<b>613</b>
Hombres	485
Mujeres	128

**OFICINAS OPERATIVAS: 115**

**CAJEROS AUTOMÁTICOS: 86**

**TARJETAS EMITIDAS: 78.973**

#### MONTE DE PIEDAD

Número de préstamos	60
Miles de euros	—



**BALANCE DE SITUACIÓN****ACTIVO**

<b>1. CAJA Y DEPÓSITOS EN BANCOS CENTRALES</b>	<b>38.399</b>
1.1 Caja	14.837
1.2 Banco de España	23.562
1.3 Otros bancos centrales	—
<b>2. DEUDAS DEL ESTADO</b>	<b>70.256</b>
<b>3. ENTIDADES DE CRÉDITO</b>	<b>213.087</b>
3.1 A la vista	5.514
3.2 Otros créditos	207.573
<b>4. CRÉDITOS SOBRE CLIENTES</b>	<b>2.218.379</b>
<i>Pro-memoria: Entidades de contrapartida central</i>	—
<b>5. OBLIGACIONES Y OTROS VALORES DE RENTA FIJA</b>	<b>340.331</b>
5.1 De emisión pública	51.317
5.2 Otros emisores	289.014
<i>Pro-memoria: Títulos propios</i>	—
<b>6. ACCIONES Y OTROS TÍTULOS DE RENTA VARIABLE</b>	<b>67.547</b>
<b>7. PARTICIPACIONES</b>	<b>43.373</b>
7.1 En entidades de crédito	—
7.2 Otras participaciones	43.373
<b>8. PARTICIPACIONES EN EMPRESAS DEL GRUPO</b>	<b>694</b>
8.1 En entidades de crédito	—
8.2 Otras	694
<b>9. ACTIVOS INMATERIALES</b>	<b>1.648</b>
9.1 Gastos de constitución y de primer establecimiento	774
9.2 Otros gastos amortizables	874
<b>10. ACTIVOS MATERIALES</b>	<b>54.802</b>
10.1 Terrenos y edificios de uso propio	28.926
10.2 Otros inmuebles	16.932
10.3 Mobiliario, instalaciones y otros	8.944
<b>13. OTROS ACTIVOS</b>	<b>11.650</b>
<b>14. CUENTAS DE PERIODIFICACIÓN</b>	<b>31.540</b>
<b>15. PÉRDIDAS DEL EJERCICIO</b>	<b>—</b>
<b>TOTAL ACTIVO</b>	<b>3.091.706</b>

**PASIVO**

<b>1. ENTIDADES DE CRÉDITO</b>	<b>251.548</b>
1.1 A la vista	754
1.2 A plazo o con preaviso	250.794
<b>2. DÉBITOS A CLIENTES</b>	<b>2.439.074</b>
2.1 Depósitos de ahorro	2.401.630
2.1.1 A la vista	956.824
2.1.2 A plazo	1.444.806
2.2 Otros débitos	37.444
2.2.1 A la vista	—
2.2.2 A plazo	37.444
<i>Pro-memoria: Entidades de contrapartida central</i>	—
<b>3. DÉBITOS REPRESENT. POR VAL. NEGOCIABLES</b>	<b>—</b>
3.1 Bonos y obligaciones en circulación	—
3.2 Pagarés y otros valores	—
<b>4. OTROS PASIVOS</b>	<b>43.771</b>
<b>5. CUENTAS DE PERIODIFICACIÓN</b>	<b>32.234</b>
<b>6. PROVISIONES PARA RIESGOS Y CARGAS</b>	<b>21.993</b>
6.1 Fondo de pensionistas	799
6.2 Provisión para impuestos	—
6.3 Otras provisiones	21.194
<b>6 bis. FONDO RIESGOS BANCARIOS GENERALES</b>	<b>6.028</b>
<b>7. BENEFICIOS DEL EJERCICIO</b>	<b>29.708</b>
<b>8. PASIVOS SUBORDINADOS</b>	<b>30.000</b>
<b>9. CAPITAL SUSCRITO</b>	<b>—</b>
<b>11. RESERVAS</b>	<b>228.586</b>
<b>12. RESERVAS DE REVALORIZACIÓN</b>	<b>8.764</b>
<b>13. RESULTADOS DE EJERCICIOS ANTERIORES</b>	<b>—</b>
<b>TOTAL PASIVO</b>	<b>3.091.706</b>

**CUENTA DE PÉRDIDAS Y GANANCIAS**

<b>1. Intereses y rendimientos asimilados</b>	<b>119.989</b>
De los que: cartera de renta fija	28.835
<b>2. Intereses y cargas asimiladas</b>	<b>-41.173</b>
<b>3. Rendimiento de la cartera de renta variable</b>	<b>3.592</b>
3.1 De acciones y otros títulos de renta variable	1.815
3.2 De participaciones	841
3.3 De participaciones en el grupo	936
<b>A) MARGEN DE INTERMEDIACIÓN</b>	<b>82.408</b>
<b>4. Comisiones percibidas</b>	<b>11.174</b>
<b>5. Comisiones pagadas</b>	<b>-2.154</b>
<b>6. Resultados de operaciones financieras</b>	<b>14.994</b>
<b>B) MARGEN ORDINARIO</b>	<b>106.422</b>
<b>7. Otros productos de explotación</b>	<b>287</b>
<b>8. Gastos generales de administración</b>	<b>-44.665</b>
8.1 Gastos de personal	-32.223
De los que: sueldos y salarios	-23.671
cargas sociales	-6.876
De las que: pensiones	-1.402
8.2 Otros gastos administrativos	-12.442
<b>9. Amortiz. y saneamiento act. materiales e inmat.</b>	<b>-3.535</b>
<b>10. Otras cargas de explotación</b>	<b>-733</b>
<b>C) MARGEN DE EXPLOTACIÓN</b>	<b>57.776</b>
<b>15. Amortiz. y provisiones para insolvencias (neto)</b>	<b>-13.062</b>
<b>16. Saneamiento de inmoviliz. financieras (neto)</b>	<b>—</b>
<b>17. Dotación Fondo para riesgos banca. generales</b>	<b>—</b>
<b>18. Beneficios extraordinarios</b>	<b>1.256</b>
<b>19. Quebrantos extraordinarios</b>	<b>-1.860</b>
<b>D) RESULTADO ANTES DE IMPUESTOS</b>	<b>44.110</b>
<b>20. Impuesto sobre beneficios</b>	<b>-14.402</b>
<b>21. Otros impuestos</b>	<b>—</b>
<b>E) RESULTADO DEL EJERCICIO</b>	<b>29.708</b>

**APLICACIÓN DEL BENEFICIO NETO**

- A Reservas	22.196
- A Dotación Obra Social	7.512
<b>TOTAL</b>	<b>29.708</b>

**CUENTAS DE ORDEN**

<b>1. PASIVOS CONTINGENTES</b>	<b>334.623</b>
1.1 Redescuentos, endosos y aceptaciones	—
1.2 Activos afectos a diversas obligaciones	—
1.3 Fianzas, avales y cauciones	334.479
1.4 Otros pasivos contingentes	144
<b>2. COMPROMISOS</b>	<b>684.801</b>
2.1 Cesiones temporales con opción de recompra	—
2.2 Disponibles por terceros	655.660
2.3 Otros compromisos	29.141

**BALANCE DEL GRUPO CONSOLIDADO**

A 31 de diciembre de 2004 (Miles de euros)

**ACTIVO**

<b>1. Caja y depósitos en bancos centrales</b>	<b>38.399</b>
1.1 Caja	14.837
1.2 Banco de España	23.562
1.3 Otros bancos centrales	—
<b>2. Deudas del Estado</b>	<b>70.256</b>
<b>3. Entidades de crédito</b>	<b>219.899</b>
3.1 A la vista	5.514
3.2 Otros créditos	214.385
<b>4. Créditos sobre clientes</b>	<b>2.280.153</b>
<i>Pro-memoria: Entidades de contrapartida central</i>	—
<b>5. Obligaciones y otros valores de renta fija</b>	<b>343.275</b>
5.1 De emisión pública	54.309
5.2 Otras emisiones	288.966
<i>Pro-memoria: Títulos propios</i>	—
<b>6. Acciones y otros títulos de renta variable</b>	<b>72.677</b>
<b>7. Participaciones</b>	<b>60.715</b>
7.1 En entidades de crédito	—
7.2 Otras participaciones	60.715
<b>8. Participaciones en empresas del grupo</b>	<b>1.763</b>
8.1 En entidades de crédito	—
8.2 Otras	1.763
<b>9. Activos inmateriales</b>	<b>1.743</b>
9.1 Gastos de constitución y de primer establecimiento	—
9.2 Otros gastos amortizables	1.743
<b>9 bis. Fondo de comercio de consolidación</b>	<b>13.319</b>
9 bis. 1 Por integración global y proporcional	—
9 bis. 2 Por puesta en equivalencia	13.319
<b>10. Activos materiales</b>	<b>55.155</b>
10.1 Terrenos y edificios de uso propio	28.926
10.2 Otros inmuebles	16.932
10.3 Mobiliario, instalaciones y otros	9.297
<b>11. Capital suscrito no desembolsado</b>	<b>—</b>
<b>12. Acciones propias</b>	<b>—</b>
<b>13. Otros Activos</b>	<b>12.788</b>
<b>14. Cuentas de periodificación</b>	<b>32.238</b>
<b>15. Pérdidas en sociedades consolidadas</b>	<b>702</b>
15.1 Por integración global y proporcional	99
15.2 Por puesta en equivalencia	603
15.3 Por diferencias de conversión	—
<b>16. Pérdidas consolidadas del ejercicio</b>	<b>—</b>
16.1 Del grupo	—
16.2 De minoritarios	—

**TOTAL ACTIVO** 3.203.082**PASIVO**

<b>1. Entidades de crédito</b>	<b>261.329</b>
1.1 A la vista	754
1.2 A Plazo o con preaviso	260.575
<b>2. Débitos a clientes</b>	<b>2.462.469</b>
2.1 Depósitos de ahorro	2.401.625
2.1.1 A la vista	956.819
2.1.2 A plazo	1.444.806
2.2 Otros débitos	60.844
2.2.1 A la vista	—
2.2.2 A plazo	60.844
<i>Pro-memoria: Entidades de contrapartida central</i>	—
<b>3. Débitos rep. por valores negociables</b>	<b>—</b>
3.1 Bonos y obligaciones en circulación	—
3.2 Pagarés y otros valores	—
<b>4. Otros pasivos</b>	<b>114.931</b>
<b>5. Cuentas de periodificación</b>	<b>32.957</b>
<b>6. Provisiones para riesgos y cargas</b>	<b>20.018</b>
6.1 Fondo de pensionistas	799
6.2 Provisión para impuestos	—
6.3 Otras provisiones	19.219
<b>6 bis. Fondo para riesgos bancarios generales</b>	<b>6.028</b>
<b>6 ter. Diferencia negativa de consolidación</b>	<b>—</b>
6 ter. 1 Por integración global y proporcional	—
6 ter. 2 Por puesta en equivalencia	—
<b>7. Beneficios consolidados del ejercicio</b>	<b>31.532</b>
7.1 Del grupo	31.532
7.2 De minoritarios	—
<b>8. Pasivos subordinados</b>	<b>—</b>
<b>8 bis. Intereses minoritarios</b>	<b>30.000</b>
<b>9. Capital suscrito</b>	<b>—</b>
<b>10. Primas de emisión</b>	<b>—</b>
<b>11. Reservas</b>	<b>231.437</b>
<b>12. Reservas de revalorización</b>	<b>8.764</b>
<b>12 bis. Reservas en sociedades consolidadas</b>	<b>3.617</b>
12 bis. 1 Por integración global y proporcional	1.600
12 bis. 2 Por puesta en equivalencia	2.017
12 bis. 3 Por diferencias de conversión	—
<b>13. Resultados de ejercicios anteriores</b>	<b>—</b>

**TOTAL PASIVO** 3.203.082**CUENTAS DE ORDEN**

<b>1. Pasivos contingentes</b>	<b>334.623</b>	<b>2. Compromisos</b>	<b>684.801</b>
1.1 Redescuentos, endosos y aceptaciones	—	2.1 Cesiones temp. con opción de recompra	—
1.2 Activos afectos a diversas obligaciones	—	2.2 Disponibles por terceros	655.660
1.3 Fianzas, avales y cauciones	334.479	2.3 Otros compromisos	29.141
1.4 Otros pasivos contingentes	144	<b>TOTAL CUENTAS DE ORDEN</b>	<b>1.019.424</b>

**CUENTA DE PÉRDIDAS Y GANANCIAS DEL GRUPO CONSOLIDADO**

A 31 de diciembre de 2004 (Miles de euros)

<b>1. Intereses y rendimientos asimilados</b>	<b>120.445</b>
De los que: de la cartera de renta fija	28.839
<b>2. Intereses y cargas asimiladas</b>	<b>-42.846</b>
<b>3. Rendimiento de la cartera de renta variable</b>	<b>3.645</b>
3.1 De acciones y otros títulos de renta variable	1.868
3.2 De participaciones	841
3.3 De participaciones en el grupo	936
<b>A) MARGEN DE INTERMEDIACIÓN</b>	<b>81.244</b>
<b>4. Comisiones percibidas</b>	<b>15.260</b>
<b>5. Comisiones pagadas</b>	<b>-2.601</b>
<b>6. Resultados de operaciones financieras</b>	<b>21.630</b>
<b>B) MARGEN ORDINARIO</b>	<b>115.533</b>
<b>7. Otros productos de explotación</b>	<b>969</b>
<b>8. Gastos generales de administración</b>	<b>-49.335</b>
8.1 De personal	-33.670
De los que: sueldos y salarios	-23.671
cargas sociales	-5.474
De las que: pensiones	-1.402
8.2 Otros gastos administrativos	-15.665
<b>9. Amortización y saneamientos de activos materiales e inmateriales</b>	<b>-5.244</b>
<b>10. Otras cargas de explotación</b>	<b>-739</b>
<b>C) MARGEN DE EXPLOTACIÓN</b>	<b>61.184</b>
<b>11. Resultados netos generados por sociedades puestas en equivalencia</b>	<b>-64</b>
11.1 Participación en beneficios de sociedades puestas en equivalencia	2.240
11.2 Participación en pérdidas de sociedades puestas en equivalencia	-431
11.3 Correcciones de valor por cobro de dividendos	-1.873
<b>12. Amortización del fondo de comercio de consolidación</b>	<b>-201</b>
<b>13. Beneficios por operaciones grupo</b>	<b>—</b>
13.1 Bº por enajenación de participaciones en entidades consolidadas por integración global y proporcional	—
13.2 Bº por enajenación de participaciones puestas en equivalencia	—
13.3 Bº por operaciones con acciones de la sociedad dominante y con pasivos financ. emitidos por el grupo	—
13.4 Reversión de diferencias negativas de consolidación	—
<b>14. Quebrantos por operaciones grupo</b>	<b>—</b>
14.1 Pdas. por enajenación de participaciones en entid. consolidadas por integración global y proporcional	—
14.2 Pdas. por enajenación de participaciones puestas en equivalencia	—
14.3 Pdas. por operac. con acciones de la sociedad dominante y con pasivos financ. emitidos por el grupo	—
<b>15. Amortización y provisiones para insolvencias (neto)</b>	<b>-13.997</b>
<b>16. Saneamiento de inmovilizaciones financieras (neto)</b>	<b>—</b>
<b>17. Dotación al Fondo para riesgos bancarios generales</b>	<b>—</b>
<b>18. Beneficios extraordinarios</b>	<b>1.779</b>
<b>19. Quebrantos extraordinarios</b>	<b>-1.935</b>
<b>D) RESULTADO ANTES DE IMPUESTOS</b>	<b>46.766</b>
<b>20. Impuesto sobre beneficios</b>	<b>-15.160</b>
<b>21. Otros impuestos</b>	<b>-74</b>
<b>E) RESULTADO CONSOLIDADO DEL EJERCICIO</b>	<b>31.532</b>
<b>E.1. Resultado atribuido a la minoría</b>	<b>—</b>
<b>E.2. Resultado atribuido al grupo</b>	<b>31.532</b>



# MONTE DE PIEDAD Y CAJA GENERAL DE AHORROS DE BADAJOZ

Fecha de creación: 1889  
Domicilio social: P.º de San Francisco, 18 - 06001 BADAJOZ  
Teléfono: 924 21 40 00 Fax: 924 21 40 73 Internet: www.cajabadajoz.es  
C.I.F.: G 06000681

## ASAMBLEA GENERAL

Presidente: D. José Manuel Sánchez Rojas  
Vicepresidente: D. Emiliano Jiménez Aparicio  
N.º de consejeros generales: 160  
N.º de compromisarios: 1.050

## CONSEJO DE ADMINISTRACIÓN

Presidente: D. José Manuel Sánchez Rojas  
Vicepresidente: D. Emiliano Jiménez Aparicio  
Vocales: D. Pedro Acedo Penco, D. José Espinosa Bote, D. Germán López Iglesias, D. Francisco García Ramos, D.ª Cecilia Sánchez Corbacho, D. Gregorio Rámirez Gordillo, D. Antonio González Moreno, D. Emilio Cruz Villalón, D. Narciso Colorado Zapata, D. Francisco Chávez Chávez, D. Jesús Alonso Pintado, D.ª Demetria García Prieto, D. Rafael Mena Miranda, D. Antonio García Salas  
Secretario: D. Vicente Gimeno Benítez  
Director General: D. José Antonio Marcos Blanco

## COMISIÓN DE CONTROL

Presidente: D. José González Serrano  
Vocales: D. José M.ª Ramírez Morán, D. José García Fernández, D. José Miguel Burrero Indiano, D. Felipe Rivera de Alvarado y Porras, D. Jacinto Cerezo Goyeneche  
Representante de la Junta de Extremadura: D. Valentín Cortés Cabanillas  
Secretario: D. Manuel Piedehierro Sánchez

Datos referidos al 31 de diciembre de 2004

### GASTO EN OBRA SOCIAL

(Miles de euros)

Cultura y tiempo libre	4.803
Asistencia social y sanitaria	5.163
Educación e investigación	1.252
Patrimonio histórico, artístico y natural	129
<b>TOTAL</b>	<b>11.346</b>

### NÚMERO DE CUENTAS

#### De Préstamos y Créditos

Vivienda y Construcción	29.263
Agricultura	10.073
Industria	13.765
Comercio	18.677
Servicios	4.850
Particulares y varios	29.579
Sin clasificar	2.912
<b>TOTAL</b>	<b>109.119</b>

#### De Acreedores

Sector Público	932
Sector Privado	364.133
Cuentas corrientes	40.695
Cuentas de Ahorro	268.892
Cuentas a plazo	54.546
No residentes	247
<b>TOTAL</b>	<b>365.312</b>

### NÚMERO DE EMPLEADOS

Directivos y Tecnicos	501
Otro Personal Administrat. y comercial	341
Personal Auxiliar	20
<b>TOTAL</b>	<b>862</b>
Hombres	592
Mujeres	270

**OFICINAS OPERATIVAS: 198**

**CAJEROS AUTOMÁTICOS: 232**

**TARJETAS EMITIDAS: 129.496**

### MONTE DE PIEDAD

Número de préstamos	3.471
Miles de euros	190

## BALANCE DE SITUACIÓN

### ACTIVO

<b>1. CAJA Y DEPÓSITOS EN BANCOS CENTRALES</b>	<b>72.737</b>
1.1 Caja	36.020
1.2 Banco de España	36.465
1.3 Otros bancos centrales	252
<b>2. DEUDAS DEL ESTADO</b>	<b>141.874</b>
<b>3. ENTIDADES DE CRÉDITO</b>	<b>494.551</b>
3.1 A la vista	13.644
3.2 Otros créditos	480.907
<b>4. CRÉDITOS SOBRE CLIENTES</b>	<b>1.840.738</b>
<i>Pro-memoria: Entidades de contrapartida central</i>	—
<b>5. OBLIGACIONES Y OTROS VALORES DE RENTA FIJA</b>	<b>65.117</b>
5.1 De emisión pública	7.333
5.2 Otros emisores	57.784
<i>Pro-memoria: Títulos propios</i>	—
<b>6. ACCIONES Y OTROS TÍTULOS DE RENTA VARIABLE</b>	<b>31.684</b>
<b>7. PARTICIPACIONES</b>	<b>52.707</b>
7.1 En entidades de crédito	—
7.2 Otras participaciones	52.707
<b>8. PARTICIPACIONES EN EMPRESAS DEL GRUPO</b>	<b>1.909</b>
8.1 En entidades de crédito	—
8.2 Otras	1.909
<b>9. ACTIVOS INMATERIALES</b>	<b>1.769</b>
9.1 Gastos de constitución y de primer establecimiento	—
9.2 Otros gastos amortizables	1.769
<b>10. ACTIVOS MATERIALES</b>	<b>87.227</b>
10.1 Terrenos y edificios de uso propio	37.731
10.2 Otros inmuebles	34.202
10.3 Mobiliario, instalaciones y otros	15.294
<b>13. OTROS ACTIVOS</b>	<b>20.394</b>
<b>14. CUENTAS DE PERIODIFICACIÓN</b>	<b>16.176</b>
<b>15. PÉRDIDAS DEL EJERCICIO</b>	<b>—</b>
<b>TOTAL ACTIVO</b>	<b>2.826.883</b>

### PASIVO

<b>1. ENTIDADES DE CRÉDITO</b>	<b>9.420</b>
1.1 A la vista	3.903
1.2 A plazo o con preaviso	5.517
<b>2. DÉBITOS A CLIENTES</b>	<b>2.341.211</b>
2.1 Depósitos de ahorro	2.261.256
2.1.1 A la vista	1.242.083
2.1.2 A plazo	1.019.173
2.2 Otros débitos	79.955
2.2.1 A la vista	—
2.2.2 A plazo	79.955
<i>Pro-memoria: Entidades de contrapartida central</i>	—
<b>3. DÉBITOS REPRESENT. POR VAL. NEGOCIABLES</b>	<b>90.000</b>
3.1 Bonos y obligaciones en circulación	90.000
3.2 Pagarés y otros valores	—
<b>4. OTROS PASIVOS</b>	<b>70.386</b>
<b>5. CUENTAS DE PERIODIFICACIÓN</b>	<b>12.744</b>
<b>6. PROVISIONES PARA RIESGOS Y CARGAS</b>	<b>15.170</b>
6.1 Fondo de pensionistas	2.921
6.2 Provisión para impuestos	—
6.3 Otras provisiones	12.249
<b>6 bis. FONDO RIESGOS BANCARIOS GENERALES</b>	<b>—</b>
<b>7. BENEFICIOS DEL EJERCICIO</b>	<b>22.012</b>
<b>8. PASIVOS SUBORDINADOS</b>	<b>57.061</b>
<b>9. CAPITAL SUSCRITO</b>	<b>4</b>
<b>11. RESERVAS</b>	<b>202.091</b>
<b>12. RESERVAS DE REVALORIZACIÓN</b>	<b>6.784</b>
<b>13. RESULTADOS DE EJERCICIOS ANTERIORES</b>	<b>—</b>
<b>TOTAL PASIVO</b>	<b>2.826.883</b>

## CUENTA DE PÉRDIDAS Y GANANCIAS

<b>1. Intereses y rendimientos asimilados</b>	<b>99.391</b>
De los que: cartera de renta fija	12.255
<b>2. Intereses y cargas asimiladas</b>	<b>-26.801</b>
<b>3. Rendimiento de la cartera de renta variable</b>	<b>2.538</b>
3.1 De acciones y otros títulos de renta variable	749
3.2 De participaciones	1.789
3.3 De participaciones en el grupo	—
<b>A) MARGEN DE INTERMEDIACIÓN</b>	<b>75.128</b>
<b>4. Comisiones percibidas</b>	<b>16.035</b>
<b>5. Comisiones pagadas</b>	<b>-1.988</b>
<b>6. Resultados de operaciones financieras</b>	<b>3.786</b>
<b>B) MARGEN ORDINARIO</b>	<b>92.961</b>
<b>7. Otros productos de explotación</b>	<b>675</b>
<b>8. Gastos generales de administración</b>	<b>-56.939</b>
8.1 Gastos de personal	-39.979
De los que: sueldos y salarios	-29.351
cargas sociales	-9.539
De las que: pensiones	-2.649
8.2 Otros gastos administrativos	-16.960
<b>9. Amortiz. y saneamiento act. materiales e inmat.</b>	<b>-3.511</b>
<b>10. Otras cargas de explotación</b>	<b>-725</b>
<b>C) MARGEN DE EXPLOTACIÓN</b>	<b>32.461</b>
<b>15. Amortiz. y provisiones para insolvencias (neto)</b>	<b>-9.308</b>
<b>16. Saneamiento de inmoviliz. financieras (neto)</b>	<b>—</b>
<b>17. Dotación Fondo para riesgos banca. generales</b>	<b>—</b>
<b>18. Beneficios extraordinarios</b>	<b>5.664</b>
<b>19. Quebrantos extraordinarios</b>	<b>-329</b>
<b>D) RESULTADO ANTES DE IMPUESTOS</b>	<b>28.488</b>
<b>20. Impuesto sobre beneficios</b>	<b>-6.476</b>
<b>21. Otros impuestos</b>	<b>—</b>
<b>E) RESULTADO DEL EJERCICIO</b>	<b>22.012</b>

## APLICACIÓN DEL BENEFICIO NETO

- A Reservas	13.208
- A Dotación Obra Social	8.804
<b>TOTAL</b>	<b>22.012</b>

## CUENTAS DE ORDEN

<b>1. PASIVOS CONTINGENTES</b>	<b>49.703</b>
1.1 Redescuentos, endosos y aceptaciones	—
1.2 Activos afectos a diversas obligaciones	—
1.3 Fianzas, avales y cauciones	49.180
1.4 Otros pasivos contingentes	523
<b>2. COMPROMISOS</b>	<b>388.820</b>
2.1 Cesiones temporales con opción de recompra	—
2.2 Disponibles por terceros	332.696
2.3 Otros compromisos	56.124

**BALANCE DEL GRUPO CONSOLIDADO**

A 31 de diciembre de 2004 (Miles de euros)

**ACTIVO**

<b>1. Caja y depósitos en bancos centrales</b>	<b>72.737</b>
1.1 Caja	36.020
1.2 Banco de España	36.465
1.3 Otros bancos centrales	252
<b>2. Deudas del Estado</b>	<b>141.874</b>
<b>3. Entidades de crédito</b>	<b>511.004</b>
3.1 A la vista	23.697
3.2 Otros créditos	487.307
<b>4. Créditos sobre clientes</b>	<b>1.840.772</b>
<i>Pro-memoria: Entidades de contrapartida central</i>	—
<b>5. Obligaciones y otros valores de renta fija</b>	<b>65.117</b>
5.1 De emisión pública	7.333
5.2 Otras emisiones	57.784
<i>Pro-memoria: Títulos propios</i>	—
<b>6. Acciones y otros títulos de renta variable</b>	<b>31.812</b>
<b>7. Participaciones</b>	<b>21.771</b>
7.1 En entidades de crédito	—
7.2 Otras participaciones	21.771
<b>8. Participaciones en empresas del grupo</b>	<b>226</b>
8.1 En entidades de crédito	—
8.2 Otras	226
<b>9. Activos inmateriales</b>	<b>1.844</b>
9.1 Gastos de constitución y de primer establecimiento	75
9.2 Otros gastos amortizables	1.769
<b>9 bis. Fondo de comercio de consolidación</b>	<b>5.266</b>
9 bis. 1 Por integración global y proporcional	—
9 bis. 2 Por puesta en equivalencia	5.266
<b>10. Activos materiales</b>	<b>87.227</b>
10.1 Terrenos y edificios de uso propio	37.731
10.2 Otros inmuebles	34.202
10.3 Mobiliario, instalaciones y otros	15.294
<b>11. Capital suscrito no desembolsado</b>	<b>—</b>
<b>12. Acciones propias</b>	<b>—</b>
<b>13. Otros Activos</b>	<b>19.862</b>
<b>14. Cuentas de periodificación</b>	<b>16.179</b>
<b>15. Pérdidas en sociedades consolidadas</b>	<b>494</b>
15.1 Por integración global y proporcional	—
15.2 Por puesta en equivalencia	494
15.3 Por diferencias de conversión	—
<b>16. Pérdidas consolidadas del ejercicio</b>	<b>—</b>
16.1 Del grupo	—
16.2 De minoritarios	—
<b>TOTAL ACTIVO</b>	<b>2.816.185</b>

**PASIVO**

<b>1. Entidades de crédito</b>	<b>9.420</b>
1.1 A la vista	3.903
1.2 A Plazo o con preaviso	5.517
<b>2. Débitos a clientes</b>	<b>2.323.609</b>
2.1 Depósitos de ahorro	2.249.140
2.1.1 A la vista	1.229.967
2.1.2 A plazo	1.019.173
2.2 Otros débitos	74.469
2.2.1 A la vista	—
2.2.2 A plazo	74.469
<i>Pro-memoria: Entidades de contrapartida central</i>	—
<b>3. Débitos rep. por valores negociables</b>	<b>90.000</b>
3.1 Bonos y obligaciones en circulación	90.000
3.2 Pagarés y otros valores	—
<b>4. Otros pasivos</b>	<b>71.529</b>
<b>5. Cuentas de periodificación</b>	<b>12.744</b>
<b>6. Provisiones para riesgos y cargas</b>	<b>15.170</b>
6.1 Fondo de pensionistas	2.921
6.2 Provisión para impuestos	—
6.3 Otras provisiones	12.249
<b>6 bis. Fondo para riesgos bancarios generales</b>	<b>—</b>
<b>6 ter. Diferencia negativa de consolidación</b>	<b>230</b>
6 ter. 1 Por integración global y proporcional	—
6 ter. 2 Por puesta en equivalencia	230
<b>7. Beneficios consolidados del ejercicio</b>	<b>23.801</b>
7.1 Del grupo	23.799
7.2 De minoritarios	2
<b>8. Pasivos subordinados</b>	<b>57.061</b>
<b>8 bis. Intereses minoritarios</b>	<b>1.309</b>
<b>9. Capital suscrito</b>	<b>4</b>
<b>10. Primas de emisión</b>	<b>—</b>
<b>11. Reservas</b>	<b>202.095</b>
<b>12. Reservas de revalorización</b>	<b>6.784</b>
<b>12 bis. Reservas en sociedades consolidadas</b>	<b>2.429</b>
12 bis. 1 Por integración global y proporcional	1.193
12 bis. 2 Por puesta en equivalencia	1.236
12 bis. 3 Por diferencias de conversión	—
<b>13. Resultados de ejercicios anteriores</b>	<b>—</b>
<b>TOTAL PASIVO</b>	<b>2.816.185</b>

**CUENTAS DE ORDEN**

<b>1. Pasivos contingentes</b>	<b>49.703</b>	<b>2. Compromisos</b>	<b>388.820</b>
1.1 Redescuentos, endosos y aceptaciones	—	2.1 Cesiones temp. con opción de recompra	—
1.2 Activos afectos a diversas obligaciones	—	2.2 Disponibles por terceros	332.696
1.3 Fianzas, avales y cauciones	49.180	2.3 Otros compromisos	56.124
1.4 Otros pasivos contingentes	523	<b>TOTAL CUENTAS DE ORDEN</b>	<b>438.523</b>



## CUENTA DE PÉRDIDAS Y GANANCIAS DEL GRUPO CONSOLIDADO

A 31 de diciembre de 2004 (Miles de euros)

<b>1. Intereses y rendimientos asimilados</b>	<b>99.395</b>
De los que: de la cartera de renta fija	12.255
<b>2. Intereses y cargas asimiladas</b>	<b>-26.692</b>
<b>3. Rendimiento de la cartera de renta variable</b>	<b>1.730</b>
3.1 De acciones y otros títulos de renta variable	765
3.2 De participaciones	965
3.3 De participaciones en el grupo	—
<b>A) MARGEN DE INTERMEDIACIÓN</b>	<b>74.433</b>
<b>4. Comisiones percibidas</b>	<b>16.021</b>
<b>5. Comisiones pagadas</b>	<b>-1.988</b>
<b>6. Resultados de operaciones financieras</b>	<b>6.646</b>
<b>B) MARGEN ORDINARIO</b>	<b>95.112</b>
<b>7. Otros productos de explotación</b>	<b>690</b>
<b>8. Gastos generales de administración</b>	<b>-57.007</b>
8.1 De personal	-39.979
De los que: sueldos y salarios	-29.351
cargas sociales	-9.539
De las que: pensiones	-2.649
8.2 Otros gastos administrativos	-17.028
<b>9. Amortización y saneamientos de activos materiales e inmateriales</b>	<b>-3.539</b>
<b>10. Otras cargas de explotación</b>	<b>-725</b>
<b>C) MARGEN DE EXPLOTACIÓN</b>	<b>34.531</b>
<b>11. Resultados netos generados por sociedades puestas en equivalencia</b>	<b>1.553</b>
11.1 Participación en beneficios de sociedades puestas en equivalencia	2.550
11.2 Participación en pérdidas de sociedades puestas en equivalencia	-32
11.3 Correcciones de valor por cobro de dividendos	-965
<b>12. Amortización del fondo de comercio de consolidación</b>	<b>-763</b>
<b>13. Beneficios por operaciones grupo</b>	<b>99</b>
13.1 Bº por enajenación de participaciones en entidades consolidadas por integración global y proporcional	—
13.2 Bº por enajenación de participaciones puestas en equivalencia	99
13.3 Bº por operaciones con acciones de la sociedad dominante y con pasivos financ. emitidos por el grupo	—
13.4 Reversión de diferencias negativas de consolidación	—
<b>14. Quebrantos por operaciones grupo</b>	<b>—</b>
14.1 Pdas. por enajenación de participaciones en entid. consolidadas por integración global y proporcional	—
14.2 Pdas. por enajenación de participaciones puestas en equivalencia	—
14.3 Pdas. por operac. con acciones de la sociedad dominante y con pasivos financ. emitidos por el grupo	—
<b>15. Amortización y provisiones para insolvencias (neto)</b>	<b>-9.309</b>
<b>16. Saneamiento de inmovilizaciones financieras (neto)</b>	<b>—</b>
<b>17. Dotación al Fondo para riesgos bancarios generales</b>	<b>—</b>
<b>18. Beneficios extraordinarios</b>	<b>5.665</b>
<b>19. Quebrantos extraordinarios</b>	<b>-350</b>
<b>D) RESULTADO ANTES DE IMPUESTOS</b>	<b>31.426</b>
<b>20. Impuesto sobre beneficios</b>	<b>-7.625</b>
<b>21. Otros impuestos</b>	<b>—</b>
<b>E) RESULTADO CONSOLIDADO DEL EJERCICIO</b>	<b>23.801</b>
<b>E.1. Resultado atribuido a la minoría</b>	<b>2</b>
<b>E.2. Resultado atribuido al grupo</b>	<b>23.799</b>







## CAIXA D'ESTALVIS I PENSIONS DE BARCELONA - La Caixa

Fecha de creación: 1990 (fusión de la Caixa de Pensions y la Caixa de Barcelona)  
 Domicilio social: Av. Diagonal, 621-629 - 08028 BARCELONA  
 Teléfono: 934 04 60 00 Fax: 933 39 57 03 Internet: www.lacaixa.es  
 C.I.F.: G 5889999/8

### ASAMBLEA GENERAL

Presidente: Sr. Ricardo Fornesa Ribó N.º de consejeros generales: 160  
 Vicepresidentes: Sr. Salvador Gabarró Serra N.º de compromisarios: 1.160  
 Sr. Jordi Mercader Miró

### CONSEJO DE ADMINISTRACIÓN

Presidente: Sr. Ricardo Fornesa Ribó Secretario (no consejero): Sr. Alejandro García-Bragado Dalmau  
 Vicepresidentes: Sr. Salvador Gabarró Serra Director General: Sr. Isidro Fainé Casas  
 Sr. Jordi Mercader Miró  
 Vocales: Sr. Ramon Balagueró Gañet, Sra. M.ª Amparo Camarasa Carrasco, Sra. M.ª Isabel Gabarró Miquel,  
 Sr. Manuel García Biel, Sr. Javier Godó Muntañola, Sra. M.ª Begoña Gortázar Rotaeché, Sr. Jaume Iglesias  
 Sitjes, Sr. Miquel Noguer Planas, Sra. Rosa Novell Bové, Sr. Justo Novella Martínez, Sr. Vicenç Oller  
 Compañ, Sra. Montserrat Orriols Peitíví, Sr. Magín Pallarés Morgades, Sr. Antoni Pie Mestre, Sr. Manuel  
 Raventós Negra, Sr. LLuc Tomás Munar, Sr. Francesc Tutzó Bennasar, Sr. Josep F. Zaragozaà Alba

### COMISIÓN DE CONTROL

Presidente: Sr. Enrique Corominas Vila Secretario: Sr. Fèlix María Millet Tusell  
 Vocales: Sra. Elvira Colom Rosich, Sr. Alfonso García Salinero, Sr. José-Delfín Guardia Canela, Sr. Martí Pàmies Solà,  
 Sr. Joan-Maria Roig Grau, Sr. Joan Sierra Fatjó, Sr. Carlos Torguet Santiveri

Datos referidos al 31 de diciembre de 2004

#### GASTO EN OBRA SOCIAL

(Miles de euros)

Cultura, ciencia y tiempo libre	91.994
Asistencia social y sanitaria	65.764
Educación e investigación	19.344
Patrimonio histórico, artístico y natural	8.410
<b>TOTAL</b>	<b>185.512</b>

#### NÚMERO DE CUENTAS

De Préstamos y Créditos

Vivienda y Construcción	738.059
Agricultura	8.295
Industria	46.857
Comercio	51.871
Servicios	53.696
Particulares y varios	2.991.625
Sin clasificar	11.841
<b>TOTAL</b>	<b>3.902.244</b>

De Acreedores

Sector Público	8.818
Sector Privado	10.383.788
Cuentas corrientes	1.441.842
Cuentas de Ahorro	7.590.741
Cuentas a plazo	1.351.205
No residentes	332.872
<b>TOTAL</b>	<b>10.725.478</b>

#### NÚMERO DE EMPLEADOS

Directivos y Tecnicos	12.200
Otro Personal Administrat. y comercial	9.811
Personal Auxiliar	102
<b>TOTAL</b>	<b>22.113</b>
Hombres	13.211
Mujeres	8.902

**OFICINAS OPERATIVAS: 4.758**

**CAJEROS AUTOMÁTICOS: 6.922**

**TARJETAS EMITIDAS: 7.805.561**

#### MONTE DE PIEDAD

Número de préstamos	14.713
Miles de euros	19.278



## BALANCE DE SITUACIÓN

### ACTIVO

<b>1. CAJA Y DEPÓSITOS EN BANCOS CENTRALES</b>	<b>1.783.295</b>
1.1 Caja	1.197.211
1.2 Banco de España	586.084
1.3 Otros bancos centrales	—
<b>2. DEUDAS DEL ESTADO</b>	<b>1.224.537</b>
<b>3. ENTIDADES DE CRÉDITO</b>	<b>12.283.967</b>
3.1 A la vista	161.783
3.2 Otros créditos	12.122.184
<b>4. CRÉDITOS SOBRE CLIENTES</b>	<b>88.530.970</b>
<i>Pro-memoria: Entidades de contrapartida central</i>	329.717
<b>5. OBLIGACIONES Y OTROS VALORES DE RENTA FIJA</b>	<b>5.188.186</b>
5.1 De emisión pública	474.580
5.2 Otros emisores	4.713.606
<i>Pro-memoria: Títulos propios</i>	—
<b>6. ACCIONES Y OTROS TÍTULOS DE RENTA VARIABLE</b>	<b>248.586</b>
<b>7. PARTICIPACIONES</b>	<b>929.833</b>
7.1 En entidades de crédito	—
7.2 Otras participaciones	929.833
<b>8. PARTICIPACIONES EN EMPRESAS DEL GRUPO</b>	<b>8.435.452</b>
8.1 En entidades de crédito	137.788
8.2 Otras	8.297.664
<b>9. ACTIVOS INMATERIALES</b>	<b>70.192</b>
9.1 Gastos de constitución y de primer establecimiento	—
9.2 Otros gastos amortizables	70.192
<b>10. ACTIVOS MATERIALES</b>	<b>2.079.066</b>
10.1 Terrenos y edificios de uso propio	988.164
10.2 Otros inmuebles	305.625
10.3 Mobiliario, instalaciones y otros	785.277
<b>13. OTROS ACTIVOS</b>	<b>2.928.255</b>
<b>14. CUENTAS DE PERIODIFICACIÓN</b>	<b>2.624.315</b>
<b>15. PÉRDIDAS DEL EJERCICIO</b>	<b>—</b>
<b>TOTAL ACTIVO</b>	<b>126.326.654</b>

### PASIVO

<b>1. ENTIDADES DE CRÉDITO</b>	<b>11.997.775</b>
1.1 A la vista	1.324.390
1.2 A plazo o con preaviso	10.673.385
<b>2. DÉBITOS A CLIENTES</b>	<b>87.134.558</b>
2.1 Depósitos de ahorro	84.252.924
2.1.1 A la vista	40.889.998
2.1.2 A plazo	43.362.926
2.2 Otros débitos	2.881.634
2.2.1 A la vista	6.915
2.2.2 A plazo	2.874.719
<i>Pro-memoria: Entidades de contrapartida central</i>	—
<b>3. DÉBITOS REPRESENT. POR VAL. NEGOCIABLES</b>	<b>10.219.406</b>
3.1 Bonos y obligaciones en circulación	9.250.000
3.2 Pagarés y otros valores	969.406
<b>4. OTROS PASIVOS</b>	<b>2.327.106</b>
<b>5. CUENTAS DE PERIODIFICACIÓN</b>	<b>2.559.287</b>
<b>6. PROVISIONES PARA RIESGOS Y CARGAS</b>	<b>674.764</b>
6.1 Fondo de pensionistas	337.659
6.2 Provisión para impuestos	—
6.3 Otras provisiones	337.105
<b>6 bis. FONDO RIESGOS BANCARIOS GENERALES</b>	<b>124</b>
<b>7. BENEFICIOS DEL EJERCICIO</b>	<b>592.675</b>
<b>8. PASIVOS SUBORDINADOS</b>	<b>6.217.757</b>
<b>9. CAPITAL SUSCRITO</b>	<b>3.006</b>
<b>11. RESERVAS</b>	<b>4.600.196</b>
<b>12. RESERVAS DE REVALORIZACIÓN</b>	<b>—</b>
<b>13. RESULTADOS DE EJERCICIOS ANTERIORES</b>	<b>—</b>
<b>TOTAL PASIVO</b>	<b>126.326.654</b>

## CUENTA DE PÉRDIDAS Y GANANCIAS

<b>1. Intereses y rendimientos asimilados</b>	<b>3.709.334</b>
De los que: cartera de renta fija	258.431
<b>2. Intereses y cargas asimiladas</b>	<b>-1.825.043</b>
<b>3. Rendimiento de la cartera de renta variable</b>	<b>590.559</b>
3.1 De acciones y otros títulos de renta variable	6.785
3.2 De participaciones	—
3.3 De participaciones en el grupo	583.774
<b>A) MARGEN DE INTERMEDIACIÓN</b>	<b>2.474.850</b>
<b>4. Comisiones percibidas</b>	<b>1.086.420</b>
<b>5. Comisiones pagadas</b>	<b>-169.598</b>
<b>6. Resultados de operaciones financieras</b>	<b>35.084</b>
<b>B) MARGEN ORDINARIO</b>	<b>3.426.756</b>
<b>7. Otros productos de explotación</b>	<b>166</b>
<b>8. Gastos generales de administración</b>	<b>-2.008.252</b>
8.1 Gastos de personal	-1.400.383
De los que: sueldos y salarios	-1.043.208
cargas sociales	-297.076
De las que: pensiones	-98.009
8.2 Otros gastos administrativos	-607.869
<b>9. Amortiz. y saneamiento act. materiales e inmat.</b>	<b>-221.927</b>
<b>10. Otras cargas de explotación</b>	<b>-27.940</b>
<b>C) MARGEN DE EXPLOTACIÓN</b>	<b>1.168.803</b>
<b>15. Amortiz. y provisiones para insolvencias (neto)</b>	<b>-355.368</b>
<b>16. Saneamiento de inmoviliz. financieras (neto)</b>	<b>28.508</b>
<b>17. Dotación Fondo para riesgos banca. generales</b>	<b>—</b>
<b>18. Beneficios extraordinarios</b>	<b>66.709</b>
<b>19. Quebrantos extraordinarios</b>	<b>-414.685</b>
<b>D) RESULTADO ANTES DE IMPUESTOS</b>	<b>493.967</b>
<b>20. Impuesto sobre beneficios</b>	<b>101.017</b>
<b>21. Otros impuestos</b>	<b>-2.309</b>
<b>E) RESULTADO DEL EJERCICIO</b>	<b>592.675</b>

## APLICACIÓN DEL BENEFICIO NETO

- A Reservas	337.675
- A Dotación Obra Social	255.000
<b>TOTAL</b>	<b>592.675</b>

## CUENTAS DE ORDEN

<b>1. PASIVOS CONTINGENTES</b>	<b>5.773.393</b>
1.1 Redescuentos, endosos y aceptaciones	—
1.2 Activos afectos a diversas obligaciones	29.011
1.3 Fianzas, avales y cauciones	5.387.803
1.4 Otros pasivos contingentes	356.579
<b>2. COMPROMISOS</b>	<b>35.715.108</b>
2.1 Cesiones temporales con opción de recompra	—
2.2 Disponibles por terceros	33.968.441
2.3 Otros compromisos	1.746.667

**BALANCE DEL GRUPO CONSOLIDADO**

A 31 de diciembre de 2004 (Miles de euros)

**ACTIVO**

<b>1. Caja y depósitos en bancos centrales</b>	<b>1.893.274</b>
1.1 Caja	1.229.928
1.2 Banco de España	586.105
1.3 Otros bancos centrales	77.241
<b>2. Deudas del Estado</b>	<b>1.224.948</b>
<b>3. Entidades de crédito</b>	<b>12.350.737</b>
3.1 A la vista	260.961
3.2 Otros créditos	12.089.776
<b>4. Créditos sobre clientes</b>	<b>91.798.383</b>
<i>Pro-memoria: Entidades de contrapartida central</i>	329.717
<b>5. Obligaciones y otros valores de renta fija</b>	<b>5.478.942</b>
5.1 De emisión pública	601.568
5.2 Otras emisiones	4.877.374
<i>Pro-memoria: Títulos propios</i>	—
<b>6. Acciones y otros títulos de renta variable</b>	<b>1.618.485</b>
<b>7. Participaciones</b>	<b>6.924.776</b>
7.1 En entidades de crédito	879.837
7.2 Otras participaciones	6.044.939
<b>8. Participaciones en empresas del grupo</b>	<b>1.686.064</b>
8.1 En entidades de crédito	—
8.2 Otras	1.686.064
<b>9. Activos inmateriales</b>	<b>95.732</b>
9.1 Gastos de constitución y de primer establecimiento	2.071
9.2 Otros gastos amortizables	93.661
<b>9 bis. Fondo de comercio de consolidación</b>	<b>1.420.807</b>
9 bis. 1 Por integración global y proporcional	15.702
9 bis. 2 Por puesta en equivalencia	1.405.105
<b>10. Activos materiales</b>	<b>2.539.388</b>
10.1 Terrenos y edificios de uso propio	1.027.056
10.2 Otros inmuebles	353.656
10.3 Mobiliario, instalaciones y otros	1.158.676
<b>11. Capital suscrito no desembolsado</b>	<b>—</b>
<b>12. Acciones propias</b>	<b>—</b>
<b>13. Otros Activos</b>	<b>3.491.301</b>
<b>14. Cuentas de periodificación</b>	<b>2.325.591</b>
<b>15. Pérdidas en sociedades consolidadas</b>	<b>268.091</b>
15.1 Por integración global y proporcional	32.919
15.2 Por puesta en equivalencia	83.590
15.3 Por diferencias de conversión	151.582
<b>16. Pérdidas consolidadas del ejercicio</b>	<b>—</b>
16.1 Del grupo	—
16.2 De minoritarios	—
<b>TOTAL ACTIVO</b>	<b>133.116.519</b>

**PASIVO**

<b>1. Entidades de crédito</b>	<b>12.057.144</b>
1.1 A la vista	1.326.188
1.2 A Plazo o con preaviso	10.730.956
<b>2. Débitos a clientes</b>	<b>87.095.356</b>
2.1 Depósitos de ahorro	83.490.395
2.1.1 A la vista	40.460.474
2.1.2 A plazo	43.029.921
2.2 Otros débitos	3.604.961
2.2.1 A la vista	671.263
2.2.2 A plazo	2.933.698
<i>Pro-memoria: Entidades de contrapartida central</i>	—
<b>3. Débitos rep. por valores negociables</b>	<b>14.151.785</b>
3.1 Bonos y obligaciones en circulación	13.127.600
3.2 Pagarés y otros valores	1.024.185
<b>4. Otros pasivos</b>	<b>2.645.943</b>
<b>5. Cuentas de periodificación</b>	<b>2.610.249</b>
<b>6. Provisiones para riesgos y cargas</b>	<b>741.199</b>
6.1 Fondo de pensionistas	361.689
6.2 Provisión para impuestos	—
6.3 Otras provisiones	379.510
<b>6 bis. Fondo para riesgos bancarios generales</b>	<b>124</b>
<b>6 ter. Diferencia negativa de consolidación</b>	<b>—</b>
6 ter. 1 Por integración global y proporcional	—
6 ter. 2 Por puesta en equivalencia	—
<b>7. Beneficios consolidados del ejercicio</b>	<b>1.185.439</b>
7.1 Del grupo	1.020.047
7.2 De minoritarios	165.392
<b>8. Pasivos subordinados</b>	<b>3.217.757</b>
<b>8 bis. Intereses minoritarios</b>	<b>3.406.629</b>
<b>9. Capital suscrito</b>	<b>3.006</b>
<b>10. Primas de emisión</b>	<b>—</b>
<b>11. Reservas</b>	<b>3.940.109</b>
<b>12. Reservas de revalorización</b>	<b>—</b>
<b>12 bis. Reservas en sociedades consolidadas</b>	<b>2.061.779</b>
12 bis. 1 Por integración global y proporcional	609.221
12 bis. 2 Por puesta en equivalencia	1.448.242
12 bis. 3 Por diferencias de conversión	4.316
<b>13. Resultados de ejercicios anteriores</b>	<b>—</b>
<b>TOTAL PASIVO</b>	<b>133.116.519</b>

**CUENTAS DE ORDEN**

<b>1. Pasivos contingentes</b>	<b>6.089.355</b>	<b>2. Compromisos</b>	<b>34.267.841</b>
1.1 Redescuentos, endosos y aceptaciones	—	2.1 Cesiones temp. con opción de recompra	—
1.2 Activos afectos a diversas obligaciones	29.011	2.2 Disponibles por terceros	32.364.844
1.3 Fianzas, avales y cauciones	5.671.626	2.3 Otros compromisos	1.902.997
1.4 Otros pasivos contingentes	388.718	<b>TOTAL CUENTAS DE ORDEN</b>	<b>40.357.196</b>



## CUENTA DE PÉRDIDAS Y GANANCIAS DEL GRUPO CONSOLIDADO

A 31 de diciembre de 2004 (Miles de euros)

<b>1. Intereses y rendimientos asimilados</b>	<b>3.901.474</b>
De los que: de la cartera de renta fija	271.007
<b>2. Intereses y cargas asimiladas</b>	<b>-1.771.569</b>
<b>3. Rendimiento de la cartera de renta variable</b>	<b>495.725</b>
3.1 De acciones y otros títulos de renta variable	39.899
3.2 De participaciones	401.538
3.3 De participaciones en el grupo	54.288
<b>A) MARGEN DE INTERMEDIACIÓN</b>	<b>2.625.630</b>
<b>4. Comisiones percibidas</b>	<b>1.272.375</b>
<b>5. Comisiones pagadas</b>	<b>-183.880</b>
<b>6. Resultados de operaciones financieras</b>	<b>152.764</b>
<b>B) MARGEN ORDINARIO</b>	<b>3.866.889</b>
<b>7. Otros productos de explotación</b>	<b>28.070</b>
<b>8. Gastos generales de administración</b>	<b>-2.218.208</b>
8.1 De personal	-1.508.120
De los que: sueldos y salarios	-1.122.700
cargas sociales	-316.074
De las que: pensiones	-99.913
8.2 Otros gastos administrativos	-710.088
<b>9. Amortización y saneamientos de activos materiales e inmateriales</b>	<b>-243.013</b>
<b>10. Otras cargas de explotación</b>	<b>-27.316</b>
<b>C) MARGEN DE EXPLOTACIÓN</b>	<b>1.406.422</b>
<b>11. Resultados netos generados por sociedades puestas en equivalencia</b>	<b>610.636</b>
11.1 Participación en beneficios de sociedades puestas en equivalencia	1.077.003
11.2 Participación en pérdidas de sociedades puestas en equivalencia	-10.541
11.3 Correcciones de valor por cobro de dividendos	-455.826
<b>12. Amortización del fondo de comercio de consolidación</b>	<b>-180.784</b>
<b>13. Beneficios por operaciones grupo</b>	<b>—</b>
13.1 Bº por enajenación de participaciones en entidades consolidadas por integración global y proporcional	—
13.2 Bº por enajenación de participaciones puestas en equivalencia	—
13.3 Bº por operaciones con acciones de la sociedad dominante y con pasivos financ. emitidos por el grupo	—
13.4 Reversión de diferencias negativas de consolidación	—
<b>14. Quebrantos por operaciones grupo</b>	<b>-2</b>
14.1 Pdas. por enajenación de participaciones en entid. consolidadas por integración global y proporcional	-2
14.2 Pdas. por enajenación de participaciones puestas en equivalencia	—
14.3 Pdas. por operac. con acciones de la sociedad dominante y con pasivos financ. emitidos por el grupo	—
<b>15. Amortización y provisiones para insolvencias (neto)</b>	<b>-368.042</b>
<b>16. Saneamiento de inmovilizaciones financieras (neto)</b>	<b>-4.725</b>
<b>17. Dotación al Fondo para riesgos bancarios generales</b>	<b>—</b>
<b>18. Beneficios extraordinarios</b>	<b>118.735</b>
<b>19. Quebrantos extraordinarios</b>	<b>-434.128</b>
<b>D) RESULTADO ANTES DE IMPUESTOS</b>	<b>1.148.112</b>
<b>20. Impuesto sobre beneficios</b>	<b>50.057</b>
<b>21. Otros impuestos</b>	<b>-12.730</b>
<b>E) RESULTADO CONSOLIDADO DEL EJERCICIO</b>	<b>1.185.439</b>
<b>E.1. Resultado atribuido a la minoría</b>	<b>165.392</b>
<b>E.2. Resultado atribuido al grupo</b>	<b>1.020.047</b>





## CAIXA D'ESTALVIS DE CATALUNYA

Fecha de creación: 1926  
Domicilio social: Pl. Antonio Maura, 6 - 08003 BARCELONA  
Teléfono: 934 84 50 00 Fax: 934 84 51 41 Internet: www.caixacatalunya.es  
C.I.F.: G 08169815

### ASAMBLEA GENERAL

Presidente: D. Narcís Serra Serra  
Vicepresidentes: 1.º D. Ignasi Bargalló Ginjoan  
2.º D. Antoni Llardén Carratalá

N.º de consejeros generales: 160  
N.º de compromisarios: 2.400

### CONSEJO DE ADMINISTRACIÓN

Presidente: D. Narcís Serra Serra  
Vicepresidentes: 1.º D. Ignasi Bargalló Ginjoan  
2.º D. Antoni Llardén Carratalá

Secretario: D. Joan Manel Pla Ribas  
Director General: D. Josep M. Loza Xuriach

Vocales: D. Josep Alonso Roca, D. Josep Burgaya Riera, D. Joan Cals Güell, D. Lluís Marcelo Capdevila Sabaté, D. Joan Echániz Sans, D. Estanis Felip Monsonís, D. Rafael Guàrdia Miquel, D. Francesc Iglesias Sala, D.ª Carme Llobera Carbonell, D. Josep Molins Codina, D.ª Maria Rosa Ramos Armengol, D.ª Montserrat Robusté Claravalls, D. Pablo Ros Garcia, D. Francisco Úbeda López, D. Fco. José Villegas Herrero, D. Maties Vives March, D. Jordi Bertrán Castellví

### COMISIÓN DE CONTROL

Presidenta: D.ª Joan Maria Pagá Ortega  
Vocales: D. Josep Antoni Blanco Abad, D. Josep Bueno Escalero, D. Carles Hijos Mateu, D.ª Amalia Sabaté Simó, D. Joan Sánchez Carcassès

Secretario: D. Antoni Montseny Doménech

*Datos referidos al 31 de diciembre de 2004*

#### GASTO EN OBRA SOCIAL

(Miles de euros)

Cultura y tiempo libre	18.653
Asistencia social y sanitaria	13.203
Educación e investigación	4.373
Patrimonio histórico, artístico y natural	12.931
<b>TOTAL</b>	<b>49.160</b>

#### NÚMERO DE CUENTAS

*De Préstamos y Créditos*

Vivienda y Construcción	372.807
Agricultura	4.024
Industria	35.858
Comercio	25.916
Servicios	25.591
Particulares y varios	374.037
Sin clasificar	11.110
<b>TOTAL</b>	<b>849.343</b>

*De Acreedores*

Sector Público	3.198
Sector Privado	2.862.305
Cuentas corrientes	2.615.130
Cuentas de Ahorro	215.779
Cuentas a plazo	31.396
No residentes	98.136
<b>TOTAL</b>	<b>2.963.639</b>

#### NÚMERO DE EMPLEADOS

Directivos y Tecnicos	2.723
Otro Personal Administrat. y comercial	2.498
Personal Auxiliar	17
<b>TOTAL</b>	<b>5.238</b>
Hombres	3.432
Mujeres	1.806

**OFICINAS OPERATIVAS: 1.004**

**CAJEROS AUTOMÁTICOS: 1.318**

**TARJETAS EMITIDAS: 1.668.090**



**BALANCE DE SITUACIÓN****ACTIVO**

<b>1. CAJA Y DEPÓSITOS EN BANCOS CENTRALES</b>	<b>334.696</b>
1.1 Caja	227.106
1.2 Banco de España	76.936
1.3 Otros bancos centrales	30.654
<b>2. DEUDAS DEL ESTADO</b>	<b>1.135.510</b>
<b>3. ENTIDADES DE CRÉDITO</b>	<b>4.871.424</b>
3.1 A la vista	103.113
3.2 Otros créditos	4.768.311
<b>4. CRÉDITOS SOBRE CLIENTES</b>	<b>23.301.673</b>
<i>Pro-memoria: Entidades de contrapartida central</i>	—
<b>5. OBLIGACIONES Y OTROS VALORES DE RENTA FIJA</b>	<b>2.165.936</b>
5.1 De emisión pública	119.829
5.2 Otros emisores	2.046.107
<i>Pro-memoria: Títulos propios</i>	—
<b>6. ACCIONES Y OTROS TÍTULOS DE RENTA VARIABLE</b>	<b>90.956</b>
<b>7. PARTICIPACIONES</b>	<b>851.822</b>
7.1 En entidades de crédito	—
7.2 Otras participaciones	851.822
<b>8. PARTICIPACIONES EN EMPRESAS DEL GRUPO</b>	<b>347.455</b>
8.1 En entidades de crédito	57.102
8.2 Otras	290.353
<b>9. ACTIVOS INMATERIALES</b>	<b>12.360</b>
9.1 Gastos de constitución y de primer establecimiento	—
9.2 Otros gastos amortizables	12.360
<b>10. ACTIVOS MATERIALES</b>	<b>484.212</b>
10.1 Terrenos y edificios de uso propio	209.552
10.2 Otros inmuebles	84.036
10.3 Mobiliario, instalaciones y otros	190.624
<b>13. OTROS ACTIVOS</b>	<b>734.443</b>
<b>14. CUENTAS DE PERIODIFICACIÓN</b>	<b>632.000</b>
<b>15. PÉRDIDAS DEL EJERCICIO</b>	<b>—</b>
<b>TOTAL ACTIVO</b>	<b>34.962.487</b>

**PASIVO**

<b>1. ENTIDADES DE CRÉDITO</b>	<b>6.976.073</b>
1.1 A la vista	6.188
1.2 A plazo o con preaviso	6.969.885
<b>2. DÉBITOS A CLIENTES</b>	<b>20.274.268</b>
2.1 Depósitos de ahorro	18.365.650
2.1.1 A la vista	7.647.855
2.1.2 A plazo	10.717.795
2.2 Otros débitos	1.908.618
2.2.1 A la vista	—
2.2.2 A plazo	1.908.618
<i>Pro-memoria: Entidades de contrapartida central</i>	—
<b>3. DÉBITOS REPRESENT. POR VAL. NEGOCIABLES</b>	<b>3.559.339</b>
3.1 Bonos y obligaciones en circulación	1.521.359
3.2 Pagarés y otros valores	2.037.980
<b>4. OTROS PASIVOS</b>	<b>818.239</b>
<b>5. CUENTAS DE PERIODIFICACIÓN</b>	<b>655.112</b>
<b>6. PROVISIONES PARA RIESGOS Y CARGAS</b>	<b>146.234</b>
6.1 Fondo de pensionistas	13.726
6.2 Provisión para impuestos	48.446
6.3 Otras provisiones	84.062
<b>6 bis. FONDO RIESGOS BANCARIOS GENERALES</b>	<b>531</b>
<b>7. BENEFICIOS DEL EJERCICIO</b>	<b>180.026</b>
<b>8. PASIVOS SUBORDINADOS</b>	<b>1.296.659</b>
<b>9. CAPITAL SUSCRITO</b>	<b>—</b>
<b>11. RESERVAS</b>	<b>979.773</b>
<b>12. RESERVAS DE REVALORIZACIÓN</b>	<b>76.233</b>
<b>13. RESULTADOS DE EJERCICIOS ANTERIORES</b>	<b>—</b>
<b>TOTAL PASIVO</b>	<b>34.962.487</b>

**CUENTA DE PÉRDIDAS Y GANANCIAS**

<b>1. Intereses y rendimientos asimilados</b>	<b>1.083.242</b>
De los que: cartera de renta fija	98.591
<b>2. Intereses y cargas asimiladas</b>	<b>-629.117</b>
<b>3. Rendimiento de la cartera de renta variable</b>	<b>185.009</b>
3.1 De acciones y otros títulos de renta variable	92.847
3.2 De participaciones	37.200
3.3 De participaciones en el grupo	54.962
<b>A) MARGEN DE INTERMEDIACIÓN</b>	<b>639.134</b>
<b>4. Comisiones percibidas</b>	<b>244.912</b>
<b>5. Comisiones pagadas</b>	<b>-43.641</b>
<b>6. Resultados de operaciones financieras</b>	<b>27.247</b>
<b>B) MARGEN ORDINARIO</b>	<b>867.652</b>
<b>7. Otros productos de explotación</b>	<b>7.505</b>
<b>8. Gastos generales de administración</b>	<b>-464.983</b>
8.1 Gastos de personal	-308.419
De los que: sueldos y salarios	-235.818
cargas sociales	-63.366
De las que: pensiones	-14.282
8.2 Otros gastos administrativos	-156.564
<b>9. Amortiz. y saneamiento act. materiales e inmat.</b>	<b>-37.903</b>
<b>10. Otras cargas de explotación</b>	<b>-5.031</b>
<b>C) MARGEN DE EXPLOTACIÓN</b>	<b>367.240</b>
<b>15. Amortiz. y provisiones para insolvencias (neto)</b>	<b>-149.344</b>
<b>16. Saneamiento de inmoviliz. financieras (neto)</b>	<b>3.284</b>
<b>17. Dotación Fondo para riesgos banca. generales</b>	<b>—</b>
<b>18. Beneficios extraordinarios</b>	<b>6.712</b>
<b>19. Quebrantos extraordinarios</b>	<b>-25.040</b>
<b>D) RESULTADO ANTES DE IMPUESTOS</b>	<b>202.852</b>
<b>20. Impuesto sobre beneficios</b>	<b>-21.590</b>
<b>21. Otros impuestos</b>	<b>-1.236</b>
<b>E) RESULTADO DEL EJERCICIO</b>	<b>180.026</b>

**APLICACIÓN DEL BENEFICIO NETO**

- A Reservas	129.976
- A Dotación Obra Social	50.050
<b>TOTAL</b>	<b>180.026</b>

**CUENTAS DE ORDEN**

<b>1. PASIVOS CONTINGENTES</b>	<b>5.268.962</b>
1.1 Redescuentos, endosos y aceptaciones	—
1.2 Activos afectos a diversas obligaciones	—
1.3 Fianzas, avales y cauciones	5.186.580
1.4 Otros pasivos contingentes	82.382
<b>2. COMPROMISOS</b>	<b>8.415.745</b>
2.1 Cesiones temporales con opción de recompra	—
2.2 Disponibles por terceros	7.742.877
2.3 Otros compromisos	672.868

**BALANCE DEL GRUPO CONSOLIDADO**

A 31 de diciembre de 2004 (Miles de euros)

**ACTIVO**

<b>1. Caja y depósitos en bancos centrales</b>	<b>334.700</b>
1.1 Caja	227.110
1.2 Banco de España	76.936
1.3 Otros bancos centrales	30.654
<b>2. Deudas del Estado</b>	<b>1.135.510</b>
<b>3. Entidades de crédito</b>	<b>3.909.399</b>
3.1 A la vista	104.505
3.2 Otros créditos	3.804.894
<b>4. Créditos sobre clientes</b>	<b>24.980.612</b>
<i>Pro-memoria: Entidades de contrapartida central</i>	—
<b>5. Obligaciones y otros valores de renta fija</b>	<b>2.170.925</b>
5.1 De emisión pública	119.829
5.2 Otras emisiones	2.051.096
<i>Pro-memoria: Títulos propios</i>	—
<b>6. Acciones y otros títulos de renta variable</b>	<b>124.444</b>
<b>7. Participaciones</b>	<b>892.958</b>
7.1 En entidades de crédito	—
7.2 Otras participaciones	892.958
<b>8. Participaciones en empresas del grupo</b>	<b>177.751</b>
8.1 En entidades de crédito	—
8.2 Otras	177.751
<b>9. Activos inmateriales</b>	<b>14.696</b>
9.1 Gastos de constitución y de primer establecimiento	194
9.2 Otros gastos amortizables	14.502
<b>9 bis. Fondo de comercio de consolidación</b>	<b>154.368</b>
9 bis. 1 Por integración global y proporcional	—
9 bis. 2 Por puesta en equivalencia	154.368
<b>10. Activos materiales</b>	<b>486.578</b>
10.1 Terrenos y edificios de uso propio	210.993
10.2 Otros inmuebles	84.253
10.3 Mobiliario, instalaciones y otros	191.332
<b>11. Capital suscrito no desembolsado</b>	<b>—</b>
<b>12. Acciones propias</b>	<b>—</b>
<b>13. Otros Activos</b>	<b>784.319</b>
<b>14. Cuentas de periodificación</b>	<b>635.568</b>
<b>15. Pérdidas en sociedades consolidadas</b>	<b>26.601</b>
15.1 Por integración global y proporcional	4.557
15.2 Por puesta en equivalencia	22.044
15.3 Por diferencias de conversión	—
<b>16. Pérdidas consolidadas del ejercicio</b>	<b>—</b>
16.1 Del grupo	—
16.2 De minoritarios	—
<b>TOTAL ACTIVO</b>	<b>35.828.429</b>

**PASIVO**

<b>1. Entidades de crédito</b>	<b>7.518.313</b>
1.1 A la vista	6.188
1.2 A Plazo o con preaviso	7.512.125
<b>2. Débitos a clientes</b>	<b>17.938.641</b>
2.1 Depósitos de ahorro	16.043.299
2.1.1 A la vista	7.628.295
2.1.2 A plazo	8.415.004
2.2 Otros débitos	1.895.342
2.2.1 A la vista	—
2.2.2 A plazo	1.895.342
<i>Pro-memoria: Entidades de contrapartida central</i>	—
<b>3. Débitos rep. por valores negociables</b>	<b>5.798.868</b>
3.1 Bonos y obligaciones en circulación	3.760.888
3.2 Pagarés y otros valores	2.037.980
<b>4. Otros pasivos</b>	<b>1.010.849</b>
<b>5. Cuentas de periodificación</b>	<b>662.257</b>
<b>6. Provisiones para riesgos y cargas</b>	<b>147.689</b>
6.1 Fondo de pensionistas	13.726
6.2 Provisión para impuestos	49.901
6.3 Otras provisiones	84.062
<b>6 bis. Fondo para riesgos bancarios generales</b>	<b>531</b>
<b>6 ter. Diferencia negativa de consolidación</b>	<b>2.168</b>
6 ter. 1 Por integración global y proporcional	—
6 ter. 2 Por puesta en equivalencia	2.168
<b>7. Beneficios consolidados del ejercicio</b>	<b>258.308</b>
7.1 Del grupo	247.707
7.2 De minoritarios	10.601
<b>8. Pasivos subordinados</b>	<b>816.659</b>
<b>8 bis. Intereses minoritarios</b>	<b>480.472</b>
<b>9. Capital suscrito</b>	<b>—</b>
<b>10. Primas de emisión</b>	<b>—</b>
<b>11. Reservas</b>	<b>983.603</b>
<b>12. Reservas de revalorización</b>	<b>76.233</b>
<b>12 bis. Reservas en sociedades consolidadas</b>	<b>133.838</b>
12 bis. 1 Por integración global y proporcional	14.382
12 bis. 2 Por puesta en equivalencia	119.456
12 bis. 3 Por diferencias de conversión	—
<b>13. Resultados de ejercicios anteriores</b>	<b>—</b>
<b>TOTAL PASIVO</b>	<b>35.828.429</b>

**CUENTAS DE ORDEN**

<b>1. Pasivos contingentes</b>	<b>2.009.066</b>	<b>2. Compromisos</b>	<b>8.012.294</b>
1.1 Redescuentos, endosos y aceptaciones	—	2.1 Cesiones temp. con opción de recompra	—
1.2 Activos afectos a diversas obligaciones	—	2.2 Disponibles por terceros	7.339.427
1.3 Fianzas, avales y cauciones	1.926.683	2.3 Otros compromisos	672.867
1.4 Otros pasivos contingentes	82.383	<b>TOTAL CUENTAS DE ORDEN</b>	<b>10.021.360</b>





## CUENTA DE PÉRDIDAS Y GANANCIAS DEL GRUPO CONSOLIDADO

A 31 de diciembre de 2004 (Miles de euros)

<b>1. Intereses y rendimientos asimilados</b>	<b>1.116.922</b>
De los que: de la cartera de renta fija	98.734
<b>2. Intereses y cargas asimiladas</b>	<b>-628.712</b>
<b>3. Rendimiento de la cartera de renta variable</b>	<b>163.038</b>
3.1 De acciones y otros títulos de renta variable	92.949
3.2 De participaciones	37.476
3.3 De participaciones en el grupo	32.613
<b>A) MARGEN DE INTERMEDIACIÓN</b>	<b>651.248</b>
<b>4. Comisiones percibidas</b>	<b>272.165</b>
<b>5. Comisiones pagadas</b>	<b>-44.301</b>
<b>6. Resultados de operaciones financieras</b>	<b>30.420</b>
<b>B) MARGEN ORDINARIO</b>	<b>909.532</b>
<b>7. Otros productos de explotación</b>	<b>21.661</b>
<b>8. Gastos generales de administración</b>	<b>-480.173</b>
8.1 De personal	-327.515
De los que: sueldos y salarios	-250.900
cargas sociales	-67.297
De las que: pensiones	-14.282
8.2 Otros gastos administrativos	-152.658
<b>9. Amortización y saneamientos de activos materiales e inmateriales</b>	<b>-38.545</b>
<b>10. Otras cargas de explotación</b>	<b>-5.067</b>
<b>C) MARGEN DE EXPLOTACIÓN</b>	<b>407.408</b>
<b>11. Resultados netos generados por sociedades puestas en equivalencia</b>	<b>117.299</b>
11.1 Participación en beneficios de sociedades puestas en equivalencia	196.386
11.2 Participación en pérdidas de sociedades puestas en equivalencia	-9.699
11.3 Correcciones de valor por cobro de dividendos	-69.388
<b>12. Amortización del fondo de comercio de consolidación</b>	<b>-17.816</b>
<b>13. Beneficios por operaciones grupo</b>	<b>—</b>
13.1 Bº por enajenación de participaciones en entidades consolidadas por integración global y proporcional	—
13.2 Bº por enajenación de participaciones puestas en equivalencia	—
13.3 Bº por operaciones con acciones de la sociedad dominante y con pasivos financ. emitidos por el grupo	—
13.4 Reversión de diferencias negativas de consolidación	—
<b>14. Quebrantos por operaciones grupo</b>	<b>—</b>
14.1 Pdas. por enajenación de participaciones en entid. consolidadas por integración global y proporcional	—
14.2 Pdas. por enajenación de participaciones puestas en equivalencia	—
14.3 Pdas. por operac. con acciones de la sociedad dominante y con pasivos financ. emitidos por el grupo	—
<b>15. Amortización y provisiones para insolvencias (neto)</b>	<b>-157.829</b>
<b>16. Saneamiento de inmovilizaciones financieras (neto)</b>	<b>—</b>
<b>17. Dotación al Fondo para riesgos bancarios generales</b>	<b>—</b>
<b>18. Beneficios extraordinarios</b>	<b>11.053</b>
<b>19. Quebrantos extraordinarios</b>	<b>-26.066</b>
<b>D) RESULTADO ANTES DE IMPUESTOS</b>	<b>334.049</b>
<b>20. Impuesto sobre beneficios</b>	<b>-74.505</b>
<b>21. Otros impuestos</b>	<b>-1.236</b>
<b>E) RESULTADO CONSOLIDADO DEL EJERCICIO</b>	<b>258.308</b>
<b>E.1. Resultado atribuido a la minoría</b>	<b>10.601</b>
<b>E.2. Resultado atribuido al grupo</b>	<b>247.707</b>





# BILBAO BIZKAIA KUTXA

Fecha de creación: 1990  
Domicilio social: Gran Vía, 30-32 - 48009 BILBAO  
Teléfono: 944 01 70 00 Fax: 944 01 73 29 Internet: www.bbk.es  
C.I.F.: G 48412720

## ASAMBLEA GENERAL

Presidente: D. Xabier de Irala Estévez N.º de consejeros generales: 100  
Vicepresidente: D. Pedro María Barreiro Zubiri N.º de compromisarios: 860

## CONSEJO DE ADMINISTRACIÓN

Presidente: D. Xabier de Irala Estévez Secretario: D. Tomás Uribeetxebarria Maiztegi  
Vicepresidente: D. Pedro María Barreiro Zubiri Directores General: D. Guillermo Ibáñez Calle  
Direct. Grales. Adjuntos: D. Javier Egaña Gallastegui  
D. Fernando Irigoyen Zuazola  
D. Juan María Sáenz de Buruaga Renobales  
Vocales: D. Iñaki Aiarza Zarate, D. Joseba Mikel Arieta-Araunabeña Bustinza, D. Asier Atutxa Zalduegi, D. Joseba Andoni Aurrecoechea Vergara, D. Juan Igancio Bernardo Urquijo, D. Joseba Escribano Etxebarria, D. Víctor Carlos García Vega, D. Rafael Ibarquien González, D. Carmelo Intxausti Ormaetxea, D. José María Iruarrizaga Artaraz, D. José María Morales Iriondo, D. Zigor Pascual Celaya, D. Josu Sagastagoitia Monasterio, D.ª Isabel Sánchez Robles

## COMISIÓN DE CONTROL

Presidente: D. Xabier Orube Etxebeste Secretario: D. Mikel Candina Villar  
Vicepresidente: D. José María Lekue Arrola Representante del Gob. Vasco: D. Juan Miguel Bilbao Garai  
Vocales: D. Imanol Armentia Cisneros, D. Ricardo Ituarte Azpiazu, D. Gotzon Salcedo Zorrilla, D. José Antonio Taramona Campo, D. Juan José Ziarrusta Campo

Datos referidos al 31 de diciembre de 2004

### GASTO EN OBRA SOCIAL

(Miles de euros)

Cultura y tiempo libre	23.215
Asistencia social y sanitaria	26.061
Educación e investigación	8.485
Patrimonio histórico, artístico y natural	1.256
<b>TOTAL</b>	<b>59.017</b>

### NÚMERO DE CUENTAS

De Préstamos y Créditos

Vivienda y Construcción	113.636
Agricultura	335
Industria	4.989
Comercio	3.902
Servicios	6.817
Particulares y varios	501.153
Sin clasificar	158.062
<b>TOTAL</b>	<b>788.894</b>

De Acreedores

Sector Público	2.282
Sector Privado	1.204.354
Cuentas corrientes	131.868
Cuentas de Ahorro	894.055
Cuentas a plazo	178.431
No residentes	8.333
<b>TOTAL</b>	<b>1.214.969</b>

### NÚMERO DE EMPLEADOS

Directivos y Tecnicos	1.776
Otro Personal Administrat. y comercial	562
Personal Auxiliar	10
<b>TOTAL</b>	<b>2.348</b>
Hombres	1.490
Mujeres	858

**OFICINAS OPERATIVAS: 333**

**CAJEROS AUTOMÁTICOS: 730**

**TARJETAS EMITIDAS: 1.035.993**

### MONTE DE PIEDAD

Número de préstamos	1.123
Miles de euros	286

**BALANCE DE SITUACIÓN**
**ACTIVO**

<b>1. CAJA Y DEPÓSITOS EN BANCOS CENTRALES</b>	<b>219.637</b>
1.1 Caja	123.247
1.2 Banco de España	96.390
1.3 Otros bancos centrales	—
<b>2. DEUDAS DEL ESTADO</b>	<b>2.500.078</b>
<b>3. ENTIDADES DE CRÉDITO</b>	<b>298.016</b>
3.1 A la vista	7.809
3.2 Otros créditos	290.207
<b>4. CRÉDITOS SOBRE CLIENTES</b>	<b>11.077.815</b>
<i>Pro-memoria: Entidades de contrapartida central</i>	—
<b>5. OBLIGACIONES Y OTROS VALORES DE RENTA FIJA</b>	<b>115.310</b>
5.1 De emisión pública	—
5.2 Otros emisores	115.310
<i>Pro-memoria: Títulos propios</i>	—
<b>6. ACCIONES Y OTROS TÍTULOS DE RENTA VARIABLE</b>	<b>206.474</b>
<b>7. PARTICIPACIONES</b>	<b>1.100.080</b>
7.1 En entidades de crédito	55.033
7.2 Otras participaciones	1.045.047
<b>8. PARTICIPACIONES EN EMPRESAS DEL GRUPO</b>	<b>68.468</b>
8.1 En entidades de crédito	12.580
8.2 Otras	55.888
<b>9. ACTIVOS INMATERIALES</b>	<b>—</b>
9.1 Gastos de constitución y de primer establecimiento	—
9.2 Otros gastos amortizables	—
<b>10. ACTIVOS MATERIALES</b>	<b>311.706</b>
10.1 Terrenos y edificios de uso propio	156.151
10.2 Otros inmuebles	93.119
10.3 Mobiliario, instalaciones y otros	62.436
<b>13. OTROS ACTIVOS</b>	<b>250.861</b>
<b>14. CUENTAS DE PERIODIFICACIÓN</b>	<b>117.318</b>
<b>15. PÉRDIDAS DEL EJERCICIO</b>	<b>—</b>
<b>TOTAL ACTIVO</b>	<b>16.265.763</b>

**PASIVO**

<b>1. ENTIDADES DE CRÉDITO</b>	<b>217.280</b>
1.1 A la vista	5.128
1.2 A plazo o con preaviso	212.152
<b>2. DÉBITOS A CLIENTES</b>	<b>12.682.280</b>
2.1 Depósitos de ahorro	10.042.282
2.1.1 A la vista	5.527.416
2.1.2 A plazo	4.514.866
2.2 Otros débitos	2.639.998
2.2.1 A la vista	—
2.2.2 A plazo	2.639.998
<i>Pro-memoria: Entidades de contrapartida central</i>	—
<b>3. DÉBITOS REPRESENT. POR VAL. NEGOCIABLES</b>	<b>815.001</b>
3.1 Bonos y obligaciones en circulación	—
3.2 Pagarés y otros valores	815.001
<b>4. OTROS PASIVOS</b>	<b>277.002</b>
<b>5. CUENTAS DE PERIODIFICACIÓN</b>	<b>136.388</b>
<b>6. PROVISIONES PARA RIESGOS Y CARGAS</b>	<b>151.118</b>
6.1 Fondo de pensionistas	76.289
6.2 Provisión para impuestos	—
6.3 Otras provisiones	74.829
<b>6 bis. FONDO RIESGOS BANCARIOS GENERALES</b>	<b>—</b>
<b>7. BENEFICIOS DEL EJERCICIO</b>	<b>175.064</b>
<b>8. PASIVOS SUBORDINADOS</b>	<b>—</b>
<b>9. CAPITAL SUSCRITO</b>	<b>18</b>
<b>11. RESERVAS</b>	<b>1.811.612</b>
<b>12. RESERVAS DE REVALORIZACIÓN</b>	<b>—</b>
<b>13. RESULTADOS DE EJERCICIOS ANTERIORES</b>	<b>—</b>
<b>TOTAL PASIVO</b>	<b>16.265.763</b>

**CUENTA DE PÉRDIDAS Y GANANCIAS**

<b>1. Intereses y rendimientos asimilados</b>	<b>465.430</b>
De los que: cartera de renta fija	101.041
<b>2. Intereses y cargas asimiladas</b>	<b>-222.321</b>
<b>3. Rendimiento de la cartera de renta variable</b>	<b>127.974</b>
3.1 De acciones y otros títulos de renta variable	19.828
3.2 De participaciones	64.744
3.3 De participaciones en el grupo	43.402
<b>A) MARGEN DE INTERMEDIACIÓN</b>	<b>371.083</b>
<b>4. Comisiones percibidas</b>	<b>92.325</b>
<b>5. Comisiones pagadas</b>	<b>-12.144</b>
<b>6. Resultados de operaciones financieras</b>	<b>6.350</b>
<b>B) MARGEN ORDINARIO</b>	<b>457.614</b>
<b>7. Otros productos de explotación</b>	<b>3.471</b>
<b>8. Gastos generales de administración</b>	<b>-236.014</b>
8.1 Gastos de personal	-156.858
De los que: sueldos y salarios	-124.458
cargas sociales	-25.835
De las que: pensiones	-3.889
8.2 Otros gastos administrativos	-79.156
<b>9. Amortiz. y saneamiento act. materiales e inmat.</b>	<b>-24.837</b>
<b>10. Otras cargas de explotación</b>	<b>-3.237</b>
<b>C) MARGEN DE EXPLOTACIÓN</b>	<b>196.997</b>
<b>15. Amortiz. y provisiones para insolvencias (neto)</b>	<b>-28.353</b>
<b>16. Saneamiento de inmoviliz. financieras (neto)</b>	<b>-1.729</b>
<b>17. Dotación Fondo para riesgos banca. generales</b>	<b>—</b>
<b>18. Beneficios extraordinarios</b>	<b>42.653</b>
<b>19. Quebrantos extraordinarios</b>	<b>-36.442</b>
<b>D) RESULTADO ANTES DE IMPUESTOS</b>	<b>173.126</b>
<b>20. Impuesto sobre beneficios</b>	<b>1.938</b>
<b>21. Otros impuestos</b>	<b>—</b>
<b>E) RESULTADO DEL EJERCICIO</b>	<b>175.064</b>

**APLICACIÓN DEL BENEFICIO NETO**

- A Reservas	122.545
- A Dotación Obra Social	52.519
<b>TOTAL</b>	<b>175.064</b>

**CUENTAS DE ORDEN**

<b>1. PASIVOS CONTINGENTES</b>	<b>832.235</b>
1.1 Redescuentos, endosos y aceptaciones	—
1.2 Activos afectos a diversas obligaciones	155
1.3 Fianzas, avales y cauciones	813.674
1.4 Otros pasivos contingentes	18.406
<b>2. COMPROMISOS</b>	<b>2.945.370</b>
2.1 Cesiones temporales con opción de recompra	—
2.2 Disponibles por terceros	2.707.660
2.3 Otros compromisos	237.710

## BALANCE DEL GRUPO CONSOLIDADO

A 31 de diciembre de 2004 (Miles de euros)

## ACTIVO

<b>1. Caja y depósitos en bancos centrales</b>	<b>220.494</b>
1.1 Caja	123.340
1.2 Banco de España	96.390
1.3 Otros bancos centrales	764
<b>2. Deudas del Estado</b>	<b>2.502.378</b>
<b>3. Entidades de crédito</b>	<b>242.569</b>
3.1 A la vista	10.320
3.2 Otros créditos	232.249
<b>4. Créditos sobre clientes</b>	<b>11.139.795</b>
<i>Pro-memoria: Entidades de contrapartida central</i>	—
<b>5. Obligaciones y otros valores de renta fija</b>	<b>116.079</b>
5.1 De emisión pública	769
5.2 Otras emisiones	115.310
<i>Pro-memoria: Títulos propios</i>	—
<b>6. Acciones y otros títulos de renta variable</b>	<b>209.544</b>
<b>7. Participaciones</b>	<b>958.798</b>
7.1 En entidades de crédito	47.273
7.2 Otras participaciones	911.525
<b>8. Participaciones en empresas del grupo</b>	<b>1.143</b>
8.1 En entidades de crédito	—
8.2 Otras	1.143
<b>9. Activos inmateriales</b>	<b>158</b>
9.1 Gastos de constitución y de primer establecimiento	—
9.2 Otros gastos amortizables	158
<b>9 bis. Fondo de comercio de consolidación</b>	<b>259.604</b>
9 bis. 1 Por integración global y proporcional	—
9 bis. 2 Por puesta en equivalencia	259.604
<b>10. Activos materiales</b>	<b>331.315</b>
10.1 Terrenos y edificios de uso propio	159.411
10.2 Otros inmuebles	106.894
10.3 Mobiliario, instalaciones y otros	65.010
<b>11. Capital suscrito no desembolsado</b>	<b>—</b>
<b>12. Acciones propias</b>	<b>—</b>
<b>13. Otros Activos</b>	<b>261.332</b>
<b>14. Cuentas de periodificación</b>	<b>117.683</b>
<b>15. Pérdidas en sociedades consolidadas</b>	<b>98.962</b>
15.1 Por integración global y proporcional	1
15.2 Por puesta en equivalencia	98.961
15.3 Por diferencias de conversión	—
<b>16. Pérdidas consolidadas del ejercicio</b>	<b>—</b>
16.1 Del grupo	—
16.2 De minoritarios	—
<b>TOTAL ACTIVO</b>	<b>16.459.854</b>

## PASIVO

<b>1. Entidades de crédito</b>	<b>174.871</b>
1.1 A la vista	4.487
1.2 A Plazo o con preaviso	170.384
<b>2. Débitos a clientes</b>	<b>12.699.741</b>
2.1 Depósitos de ahorro	10.077.854
2.1.1 A la vista	5.524.554
2.1.2 A plazo	4.553.300
2.2 Otros débitos	2.621.887
2.2.1 A la vista	—
2.2.2 A plazo	2.621.887
<i>Pro-memoria: Entidades de contrapartida central</i>	—
<b>3. Débitos rep. por valores negociables</b>	<b>815.001</b>
3.1 Bonos y obligaciones en circulación	—
3.2 Pagarés y otros valores	815.001
<b>4. Otros pasivos</b>	<b>307.804</b>
<b>5. Cuentas de periodificación</b>	<b>136.879</b>
<b>6. Provisiones para riesgos y cargas</b>	<b>169.987</b>
6.1 Fondo de pensionistas	76.289
6.2 Provisión para impuestos	—
6.3 Otras provisiones	93.698
<b>6 bis. Fondo para riesgos bancarios generales</b>	<b>—</b>
<b>6 ter. Diferencia negativa de consolidación</b>	<b>3.757</b>
6 ter. 1 Por integración global y proporcional	276
6 ter. 2 Por puesta en equivalencia	3.481
<b>7. Beneficios consolidados del ejercicio</b>	<b>235.999</b>
7.1 Del grupo	236.000
7.2 De minoritarios	-1
<b>8. Pasivos subordinados</b>	<b>—</b>
<b>8 bis. Intereses minoritarios</b>	<b>33</b>
<b>9. Capital suscrito</b>	<b>18</b>
<b>10. Primas de emisión</b>	<b>—</b>
<b>11. Reservas</b>	<b>1.856.505</b>
<b>12. Reservas de revalorización</b>	<b>—</b>
<b>12 bis. Reservas en sociedades consolidadas</b>	<b>59.259</b>
12 bis. 1 Por integración global y proporcional	13.060
12 bis. 2 Por puesta en equivalencia	45.964
12 bis. 3 Por diferencias de conversión	235
<b>13. Resultados de ejercicios anteriores</b>	<b>—</b>
<b>TOTAL PASIVO</b>	<b>16.459.854</b>

## CUENTAS DE ORDEN

<b>1. Pasivos contingentes</b>	<b>834.617</b>	<b>2. Compromisos</b>	<b>2.874.922</b>
1.1 Redescuentos, endosos y aceptaciones	—	2.1 Cesiones temp. con opción de recompra	—
1.2 Activos afectos a diversas obligaciones	155	2.2 Disponibles por terceros	2.637.212
1.3 Fianzas, avales y cauciones	816.056	2.3 Otros compromisos	237.710
1.4 Otros pasivos contingentes	18.406	<b>TOTAL CUENTAS DE ORDEN</b>	<b>3.709.539</b>



## CUENTA DE PÉRDIDAS Y GANANCIAS DEL GRUPO CONSOLIDADO

A 31 de diciembre de 2004 (Miles de euros)

<b>1. Intereses y rendimientos asimilados</b>	<b>466.450</b>
De los que: de la cartera de renta fija	101.243
<b>2. Intereses y cargas asimiladas</b>	<b>-221.372</b>
<b>3. Rendimiento de la cartera de renta variable</b>	<b>89.261</b>
3.1 De acciones y otros títulos de renta variable	21.030
3.2 De participaciones	67.970
3.3 De participaciones en el grupo	261
<b>A) MARGEN DE INTERMEDIACIÓN</b>	<b>334.339</b>
<b>4. Comisiones percibidas</b>	<b>112.653</b>
<b>5. Comisiones pagadas</b>	<b>-11.960</b>
<b>6. Resultados de operaciones financieras</b>	<b>56.780</b>
<b>B) MARGEN ORDINARIO</b>	<b>491.812</b>
<b>7. Otros productos de explotación</b>	<b>15.303</b>
<b>8. Gastos generales de administración</b>	<b>-250.293</b>
8.1 De personal	-169.383
De los que: sueldos y salarios	-134.185
cargas sociales	-28.306
De las que: pensiones	-3.889
8.2 Otros gastos administrativos	-80.910
<b>9. Amortización y saneamientos de activos materiales e inmateriales</b>	<b>-26.691</b>
<b>10. Otras cargas de explotación</b>	<b>-3.237</b>
<b>C) MARGEN DE EXPLOTACIÓN</b>	<b>226.894</b>
<b>11. Resultados netos generados por sociedades puestas en equivalencia</b>	<b>61.831</b>
11.1 Participación en beneficios de sociedades puestas en equivalencia	130.725
11.2 Participación en pérdidas de sociedades puestas en equivalencia	-663
11.3 Correcciones de valor por cobro de dividendos	-68.231
<b>12. Amortización del fondo de comercio de consolidación</b>	<b>-18.878</b>
<b>13. Beneficios por operaciones grupo</b>	<b>15.528</b>
13.1 Bº por enajenación de participaciones en entidades consolidadas por integración global y proporcional	373
13.2 Bº por enajenación de participaciones puestas en equivalencia	15.155
13.3 Bº por operaciones con acciones de la sociedad dominante y con pasivos financ. emitidos por el grupo	—
13.4 Reversión de diferencias negativas de consolidación	—
<b>14. Quebrantos por operaciones grupo</b>	<b>—</b>
14.1 Pdas. por enajenación de participaciones en entid. consolidadas por integración global y proporcional	—
14.2 Pdas. por enajenación de participaciones puestas en equivalencia	—
14.3 Pdas. por operac. con acciones de la sociedad dominante y con pasivos financ. emitidos por el grupo	—
<b>15. Amortización y provisiones para insolvencias (neto)</b>	<b>-28.475</b>
<b>16. Saneamiento de inmovilizaciones financieras (neto)</b>	<b>-4.453</b>
<b>17. Dotación al Fondo para riesgos bancarios generales</b>	<b>—</b>
<b>18. Beneficios extraordinarios</b>	<b>35.651</b>
<b>19. Quebrantos extraordinarios</b>	<b>-32.044</b>
<b>D) RESULTADO ANTES DE IMPUESTOS</b>	<b>256.054</b>
<b>20. Impuesto sobre beneficios</b>	<b>-20.055</b>
<b>21. Otros impuestos</b>	<b>—</b>
<b>E) RESULTADO CONSOLIDADO DEL EJERCICIO</b>	<b>235.999</b>
<b>E.1. Resultado atribuido a la minoría</b>	<b>-1</b>
<b>E.2. Resultado atribuido al grupo</b>	<b>236.000</b>





## CAJA DE AHORROS Y MONTE DE PIEDAD DEL CÍRCULO CATÓLICO DE OBREROS DE BURGOS

Fecha de creación: 1909  
Domicilio social: Av. Reyes Católicos, 1 - 09005 BURGOS  
Teléfono: 947 28 82 00 Fax: 947 28 82 10 Internet: www.cajacirculo.es  
C.I.F.: G 09000779

### ASAMBLEA GENERAL

*Presidente:* D. José Ignacio Mijangos Linaza *N.º de consejeros generales:* 125  
*Vicepresidentes:* 1.º D. Juan Francisco Alonso de la Iglesia *N.º de compromisarios:* 625  
2.º D. José Manuel Alonso Durán

### CONSEJO DE ADMINISTRACIÓN

*Presidente:* D. José Ignacio Mijangos Linaza *Secretario:* D. José María Manero Frías  
*Vicepresidentes:* 1.º D. Juan Francisco Alonso de la Iglesia *Director General:* D. Santiago Ruíz Díez  
2.º D. José Manuel Alonso Durán  
*Vocales:* D. José Lastra Barrio, D. José Manuel Alegría de Rioja, D. Carlos Gil Carcedo, D. Patricio Jesús Andrés Ordáx, D.ª M.ª Pilar Martínez López, D. Bienvenido Nieto Nieto, D. Pablo de Andrés Zabaleta, D. Luis Conde Díaz, D.ª María Luisa Galerón Cuesta, D. Juan Cruz Lozano Puras, D. José Barrasa Moreno, D. Eusebio Martín Hernández, D. Jesús de la Viuda Martínez

### COMISIÓN DE CONTROL

*Presidente:* D. Miguel Alejandro Martín Pérez *Secretaria:* D.ª M.ª Soledad López Ibeas  
*Vicepresidenta:* D. Abel Fernández de la Bastida Gómez  
*Vocales:* D.ª M.ª Cristina Castaño Rojo, D. Miguel Angel Cubillo Alonso, D. José Manuel López Gómez, D. Domingo Alejandro Rodríguez Muñoz

*Datos referidos al 31 de diciembre de 2004*

#### GASTO EN OBRA SOCIAL

*(Miles de euros)*

Cultura y tiempo libre	2.947
Asistencia social y sanitaria	1.907
Educación e investigación	1.412
Patrimonio histórico, artístico y natural	624
<b>TOTAL</b>	<b>6.890</b>

#### NÚMERO DE CUENTAS

*De Préstamos y Créditos*

Vivienda y Construcción	16.473
Agricultura	1.124
Industria	7.456
Comercio	3.580
Servicios	2.039
Particulares y varios	41.122
Sin clasificar	18.971
<b>TOTAL</b>	<b>90.765</b>

*De Acreedores*

Sector Público	1.403
Sector Privado	281.194
Cuentas corrientes	19.487
Cuentas de Ahorro	213.063
Cuentas a plazo	48.644
No residentes	1.062
<b>TOTAL</b>	<b>283.659</b>

#### NÚMERO DE EMPLEADOS

Directivos y Tecnicos	173
Otro Personal Administrat. y comercial	396
Personal Auxiliar	85
<b>TOTAL</b>	<b>654</b>
Hombres	472
Mujeres	182

**OFICINAS OPERATIVAS: 168**

**CAJEROS AUTOMÁTICOS: 129**

**TARJETAS EMITIDAS: 122.038**

#### MONTE DE PIEDAD

Número de préstamos	1.890
Miles de euros	618



## BALANCE DE SITUACIÓN

### ACTIVO

<b>1. CAJA Y DEPÓSITOS EN BANCOS CENTRALES</b>	<b>32.669</b>
1.1 Caja	27.477
1.2 Banco de España	5.192
1.3 Otros bancos centrales	—
<b>2. DEUDAS DEL ESTADO</b>	<b>78.456</b>
<b>3. ENTIDADES DE CRÉDITO</b>	<b>245.361</b>
3.1 A la vista	33.528
3.2 Otros créditos	211.833
<b>4. CRÉDITOS SOBRE CLIENTES</b>	<b>1.945.827</b>
<i>Pro-memoria: Entidades de contrapartida central</i>	—
<b>5. OBLIGACIONES Y OTROS VALORES DE RENTA FIJA</b>	<b>408.619</b>
5.1 De emisión pública	18.217
5.2 Otros emisores	390.402
<i>Pro-memoria: Títulos propios</i>	—
<b>6. ACCIONES Y OTROS TÍTULOS DE RENTA VARIABLE</b>	<b>125.632</b>
<b>7. PARTICIPACIONES</b>	<b>12.269</b>
7.1 En entidades de crédito	—
7.2 Otras participaciones	12.269
<b>8. PARTICIPACIONES EN EMPRESAS DEL GRUPO</b>	<b>1.064</b>
8.1 En entidades de crédito	—
8.2 Otras	1.064
<b>9. ACTIVOS INMATERIALES</b>	<b>—</b>
9.1 Gastos de constitución y de primer establecimiento	—
9.2 Otros gastos amortizables	—
<b>10. ACTIVOS MATERIALES</b>	<b>88.155</b>
10.1 Terrenos y edificios de uso propio	40.060
10.2 Otros inmuebles	29.330
10.3 Mobiliario, instalaciones y otros	18.765
<b>13. OTROS ACTIVOS</b>	<b>69.973</b>
<b>14. CUENTAS DE PERIODIFICACIÓN</b>	<b>25.402</b>
<b>15. PÉRDIDAS DEL EJERCICIO</b>	<b>—</b>
<b>TOTAL ACTIVO</b>	<b>3.033.427</b>

### PASIVO

<b>1. ENTIDADES DE CRÉDITO</b>	<b>234.182</b>
1.1 A la vista	10.503
1.2 A plazo o con preaviso	223.679
<b>2. DÉBITOS A CLIENTES</b>	<b>2.302.647</b>
2.1 Depósitos de ahorro	2.226.564
2.1.1 A la vista	912.646
2.1.2 A plazo	1.313.918
2.2 Otros débitos	76.083
2.2.1 A la vista	—
2.2.2 A plazo	76.083
<i>Pro-memoria: Entidades de contrapartida central</i>	—
<b>3. DÉBITOS REPRESENT. POR VAL. NEGOCIABLES</b>	<b>42.900</b>
3.1 Bonos y obligaciones en circulación	—
3.2 Pagarés y otros valores	42.900
<b>4. OTROS PASIVOS</b>	<b>95.962</b>
<b>5. CUENTAS DE PERIODIFICACIÓN</b>	<b>11.803</b>
<b>6. PROVISIONES PARA RIESGOS Y CARGAS</b>	<b>36.496</b>
6.1 Fondo de pensionistas	—
6.2 Provisión para impuestos	—
6.3 Otras provisiones	36.496
<b>6 bis. FONDO RIESGOS BANCARIOS GENERALES</b>	<b>7.485</b>
<b>7. BENEFICIOS DEL EJERCICIO</b>	<b>26.789</b>
<b>8. PASIVOS SUBORDINADOS</b>	<b>—</b>
<b>9. CAPITAL SUSCRITO</b>	<b>—</b>
<b>11. RESERVAS</b>	<b>263.033</b>
<b>12. RESERVAS DE REVALORIZACIÓN</b>	<b>12.130</b>
<b>13. RESULTADOS DE EJERCICIOS ANTERIORES</b>	<b>—</b>
<b>TOTAL PASIVO</b>	<b>3.033.427</b>

## CUENTA DE PÉRDIDAS Y GANANCIAS

<b>1. Intereses y rendimientos asimilados</b>	<b>93.264</b>
De los que: cartera de renta fija	29.054
<b>2. Intereses y cargas asimiladas</b>	<b>-32.619</b>
<b>3. Rendimiento de la cartera de renta variable</b>	<b>4.741</b>
3.1 De acciones y otros títulos de renta variable	3.819
3.2 De participaciones	847
3.3 De participaciones en el grupo	75
<b>A) MARGEN DE INTERMEDIACIÓN</b>	<b>65.386</b>
<b>4. Comisiones percibidas</b>	<b>12.684</b>
<b>5. Comisiones pagadas</b>	<b>-1.661</b>
<b>6. Resultados de operaciones financieras</b>	<b>16.012</b>
<b>B) MARGEN ORDINARIO</b>	<b>92.421</b>
<b>7. Otros productos de explotación</b>	<b>2.196</b>
<b>8. Gastos generales de administración</b>	<b>-47.320</b>
8.1 Gastos de personal	-29.772
De los que: sueldos y salarios	-21.409
cargas sociales	-7.544
De las que: pensiones	-2.518
8.2 Otros gastos administrativos	-17.548
<b>9. Amortiz. y saneamiento act. materiales e inmat.</b>	<b>-4.837</b>
<b>10. Otras cargas de explotación</b>	<b>-933</b>
<b>C) MARGEN DE EXPLOTACIÓN</b>	<b>41.527</b>
<b>15. Amortiz. y provisiones para insolvencias (neto)</b>	<b>-6.481</b>
<b>16. Saneamiento de inmoviliz. financieras (neto)</b>	<b>—</b>
<b>17. Dotación Fondo para riesgos banca. generales</b>	<b>—</b>
<b>18. Beneficios extraordinarios</b>	<b>8.251</b>
<b>19. Quebrantos extraordinarios</b>	<b>-12.774</b>
<b>D) RESULTADO ANTES DE IMPUESTOS</b>	<b>30.523</b>
<b>20. Impuesto sobre beneficios</b>	<b>-3.734</b>
<b>21. Otros impuestos</b>	<b>—</b>
<b>E) RESULTADO DEL EJERCICIO</b>	<b>26.789</b>

## APLICACIÓN DEL BENEFICIO NETO

- A Reservas	19.289
- A Dotación Obra Social	7.500
<b>TOTAL</b>	<b>26.789</b>

## CUENTAS DE ORDEN

<b>1. PASIVOS CONTINGENTES</b>	<b>178.492</b>
1.1 Redescuentos, endosos y aceptaciones	—
1.2 Activos afectos a diversas obligaciones	768
1.3 Fianzas, avales y cauciones	174.964
1.4 Otros pasivos contingentes	2.760
<b>2. COMPROMISOS</b>	<b>445.121</b>
2.1 Cesiones temporales con opción de recompra	—
2.2 Disponibles por terceros	394.765
2.3 Otros compromisos	50.356

**BALANCE DEL GRUPO CONSOLIDADO**

A 31 de diciembre de 2004 (Miles de euros)

**ACTIVO**

<b>1. Caja y depósitos en bancos centrales</b>	<b>32.668</b>
1.1 Caja	27.477
1.2 Banco de España	5.191
1.3 Otros bancos centrales	—
<b>2. Deudas del Estado</b>	<b>78.456</b>
<b>3. Entidades de crédito</b>	<b>245.869</b>
3.1 A la vista	34.036
3.2 Otros créditos	211.833
<b>4. Créditos sobre clientes</b>	<b>1.945.827</b>
<i>Pro-memoria: Entidades de contrapartida central</i>	—
<b>5. Obligaciones y otros valores de renta fija</b>	<b>408.620</b>
5.1 De emisión pública	18.217
5.2 Otras emisiones	390.403
<i>Pro-memoria: Títulos propios</i>	—
<b>6. Acciones y otros títulos de renta variable</b>	<b>125.632</b>
<b>7. Participaciones</b>	<b>13.530</b>
7.1 En entidades de crédito	—
7.2 Otras participaciones	13.530
<b>8. Participaciones en empresas del grupo</b>	<b>1.848</b>
8.1 En entidades de crédito	—
8.2 Otras	1.848
<b>9. Activos inmateriales</b>	<b>—</b>
9.1 Gastos de constitución y de primer establecimiento	—
9.2 Otros gastos amortizables	—
<b>9 bis. Fondo de comercio de consolidación</b>	<b>—</b>
9 bis. 1 Por integración global y proporcional	—
9 bis. 2 Por puesta en equivalencia	—
<b>10. Activos materiales</b>	<b>88.156</b>
10.1 Terrenos y edificios de uso propio	40.060
10.2 Otros inmuebles	29.331
10.3 Mobiliario, instalaciones y otros	18.765
<b>11. Capital suscrito no desembolsado</b>	<b>—</b>
<b>12. Acciones propias</b>	<b>—</b>
<b>13. Otros Activos</b>	<b>69.973</b>
<b>14. Cuentas de periodificación</b>	<b>25.402</b>
<b>15. Pérdidas en sociedades consolidadas</b>	<b>71</b>
15.1 Por integración global y proporcional	—
15.2 Por puesta en equivalencia	71
15.3 Por diferencias de conversión	—
<b>16. Pérdidas consolidadas del ejercicio</b>	<b>—</b>
16.1 Del grupo	—
16.2 De minoritarios	—

**TOTAL ACTIVO 3.036.052****PASIVO**

<b>1. Entidades de crédito</b>	<b>234.182</b>
1.1 A la vista	10.503
1.2 A Plazo o con preaviso	223.679
<b>2. Débitos a clientes</b>	<b>2.302.647</b>
2.1 Depósitos de ahorro	2.226.564
2.1.1 A la vista	912.646
2.1.2 A plazo	1.313.918
2.2 Otros débitos	76.083
2.2.1 A la vista	—
2.2.2 A plazo	76.083
<i>Pro-memoria: Entidades de contrapartida central</i>	—
<b>3. Débitos rep. por valores negociables</b>	<b>42.900</b>
3.1 Bonos y obligaciones en circulación	—
3.2 Pagarés y otros valores	42.900
<b>4. Otros pasivos</b>	<b>95.962</b>
<b>5. Cuentas de periodificación</b>	<b>11.803</b>
<b>6. Provisiones para riesgos y cargas</b>	<b>36.497</b>
6.1 Fondo de pensionistas	—
6.2 Provisión para impuestos	—
6.3 Otras provisiones	36.497
<b>6 bis. Fondo para riesgos bancarios generales</b>	<b>7.485</b>
<b>6 ter. Diferencia negativa de consolidación</b>	<b>—</b>
6 ter. 1 Por integración global y proporcional	—
6 ter. 2 Por puesta en equivalencia	—
<b>7. Beneficios consolidados del ejercicio</b>	<b>27.502</b>
7.1 Del grupo	27.502
7.2 De minoritarios	—
<b>8. Pasivos subordinados</b>	<b>—</b>
<b>8 bis. Intereses minoritarios</b>	<b>—</b>
<b>9. Capital suscrito</b>	<b>—</b>
<b>10. Primas de emisión</b>	<b>—</b>
<b>11. Reservas</b>	<b>263.107</b>
<b>12. Reservas de revalorización</b>	<b>12.130</b>
<b>12 bis. Reservas en sociedades consolidadas</b>	<b>1.837</b>
12 bis. 1 Por integración global y proporcional	—
12 bis. 2 Por puesta en equivalencia	1.837
12 bis. 3 Por diferencias de conversión	—
<b>13. Resultados de ejercicios anteriores</b>	<b>—</b>

**TOTAL PASIVO 3.036.052****CUENTAS DE ORDEN**

<b>1. Pasivos contingentes</b>	<b>178.492</b>	<b>2. Compromisos</b>	<b>445.121</b>
1.1 Redescuentos, endosos y aceptaciones	—	2.1 Cesiones temp. con opción de recompra	—
1.2 Activos afectos a diversas obligaciones	768	2.2 Disponibles por terceros	394.765
1.3 Fianzas, avales y cauciones	174.964	2.3 Otros compromisos	50.356
1.4 Otros pasivos contingentes	2.760	<b>TOTAL CUENTAS DE ORDEN</b>	<b>623.613</b>

**CUENTA DE PÉRDIDAS Y GANANCIAS DEL GRUPO CONSOLIDADO**

A 31 de diciembre de 2004 (Miles de euros)

<b>1. Intereses y rendimientos asimilados</b>	<b>93.265</b>
De los que: de la cartera de renta fija	29.055
<b>2. Intereses y cargas asimiladas</b>	<b>-32.618</b>
<b>3. Rendimiento de la cartera de renta variable</b>	<b>4.666</b>
3.1 De acciones y otros títulos de renta variable	3.819
3.2 De participaciones	847
3.3 De participaciones en el grupo	—
<b>A) MARGEN DE INTERMEDIACIÓN</b>	<b>65.313</b>
<b>4. Comisiones percibidas</b>	<b>12.683</b>
<b>5. Comisiones pagadas</b>	<b>-1.661</b>
<b>6. Resultados de operaciones financieras</b>	<b>16.078</b>
<b>B) MARGEN ORDINARIO</b>	<b>92.413</b>
<b>7. Otros productos de explotación</b>	<b>2.196</b>
<b>8. Gastos generales de administración</b>	<b>-47.319</b>
8.1 De personal	-29.772
De los que: sueldos y salarios	-21.409
cargas sociales	-7.544
De las que: pensiones	-2.518
8.2 Otros gastos administrativos	-17.547
<b>9. Amortización y saneamientos de activos materiales e inmateriales</b>	<b>-4.837</b>
<b>10. Otras cargas de explotación</b>	<b>-933</b>
<b>C) MARGEN DE EXPLOTACIÓN</b>	<b>41.520</b>
<b>11. Resultados netos generados por sociedades puestas en equivalencia</b>	<b>785</b>
11.1 Participación en beneficios de sociedades puestas en equivalencia	1.406
11.2 Participación en pérdidas de sociedades puestas en equivalencia	-21
11.3 Correcciones de valor por cobro de dividendos	-600
<b>12. Amortización del fondo de comercio de consolidación</b>	<b>—</b>
<b>13. Beneficios por operaciones grupo</b>	<b>—</b>
13.1 Bº por enajenación de participaciones en entidades consolidadas por integración global y proporcional	—
13.2 Bº por enajenación de participaciones puestas en equivalencia	—
13.3 Bº por operaciones con acciones de la sociedad dominante y con pasivos financ. emitidos por el grupo	—
13.4 Reversión de diferencias negativas de consolidación	—
<b>14. Quebrantos por operaciones grupo</b>	<b>—</b>
14.1 Pdas. por enajenación de participaciones en entid. consolidadas por integración global y proporcional	—
14.2 Pdas. por enajenación de participaciones puestas en equivalencia	—
14.3 Pdas. por operac. con acciones de la sociedad dominante y con pasivos financ. emitidos por el grupo	—
<b>15. Amortización y provisiones para insolvencias (neto)</b>	<b>-6.481</b>
<b>16. Saneamiento de inmovilizaciones financieras (neto)</b>	<b>—</b>
<b>17. Dotación al Fondo para riesgos bancarios generales</b>	<b>—</b>
<b>18. Beneficios extraordinarios</b>	<b>8.251</b>
<b>19. Quebrantos extraordinarios</b>	<b>-12.775</b>
<b>D) RESULTADO ANTES DE IMPUESTOS</b>	<b>31.300</b>
<b>20. Impuesto sobre beneficios</b>	<b>-3.798</b>
<b>21. Otros impuestos</b>	<b>—</b>
<b>E) RESULTADO CONSOLIDADO DEL EJERCICIO</b>	<b>27.502</b>
<b>E.1. Resultado atribuido a la minoría</b>	<b>—</b>
<b>E.2. Resultado atribuido al grupo</b>	<b>27.502</b>







## CAJA DE AHORROS MUNICIPAL DE BURGOS

Fecha de creación: 1926  
 Domicilio social: Pl. de la Libertad, s/n "Casa del Cordón" - 09004 BURGOS  
 Teléfono: 947 25 81 00 Fax: 947 25 81 15 Internet: www.cajadeburgos.es  
 C.I.F.: G 09000787

### ASAMBLEA GENERAL

Presidente: D. José María Arribas Moral N.º de consejeros generales: 120  
 Vicepresidentes: D. Eduardo Francés Conde  
 D. José Ángel González Ortega

### CONSEJO DE ADMINISTRACIÓN

Presidente: D. José María Arribas Moral Secretario: D. José Ignacio Cavia Rojo  
 Vicepresidentes: D. Eduardo Francés Conde Director General: D. José María Achirica Martín  
 D. José Ángel González Ortega  
 Vocales: D.ª María Julia Arcos Martínez, D. Ángel Anastasio Ariznavarreta Esteban, D. Ángel Calvo Rojo, D. Ángel Carretón Castillo, D. Fernando Castaño Camarero, D. Santiago del Cura Elena, D. Jesús Delgado Bartolomé, D. Luis Escribano Reinoso, D. Julio Roberto González Alonso, D. Emilio Jordán Manero, D. José Máximo López Vilaboa, D. Emilio Montoya Domingo, D. Gerardo Triana Sánchez

### COMISIÓN DE CONTROL

Presidente: D. José Sagrego García Secretario: D. Carlos García Ubierna  
 Vicepresidente: D. Isidoro González García  
 Vocales: D. Florentino González González, D. José María Gimeno Pardo, D. José María Leal Villalba, D.ª Margarita Amanda Pascual Moral, D.ª Rosa Escolar Izquierdo  
 Representante de la Junta de Castilla y León: D. Vicente García Cuesta

Datos referidos al 31 de diciembre de 2004

#### GASTO EN OBRA SOCIAL

(Miles de euros)

Cultura y tiempo libre	4.541
Asistencia social y sanitaria	4.021
Educación e investigación	1.848
Patrimonio histórico, artístico y natural	2.139
<b>TOTAL</b>	<b>12.549</b>

#### NÚMERO DE CUENTAS

##### De Préstamos y Créditos

Vivienda y Construcción	34.919
Agricultura	4.501
Industria	6.727
Comercio	8.983
Servicios	6.806
Particulares y varios	13.193
Sin clasificar	40
<b>TOTAL</b>	<b>75.169</b>

##### De Acreedores

Sector Público	1.227
Sector Privado	363.677
Cuentas corrientes	50.028
Cuentas de Ahorro	255.063
Cuentas a plazo	58.586
No residentes	879
<b>TOTAL</b>	<b>365.783</b>

#### NÚMERO DE EMPLEADOS

Directivos y Tecnicos	430
Otro Personal Administrat. y comercial	264
Personal Auxiliar	35
<b>TOTAL</b>	<b>729</b>
Hombres	539
Mujeres	190

**OFICINAS OPERATIVAS: 151**

**CAJEROS AUTOMÁTICOS: 124**

**TARJETAS EMITIDAS: 208.152**



## BALANCE DE SITUACIÓN

### ACTIVO

<b>1. CAJA Y DEPÓSITOS EN BANCOS CENTRALES</b>	<b>89.946</b>
1.1 Caja	24.913
1.2 Banco de España	65.033
1.3 Otros bancos centrales	—
<b>2. DEUDAS DEL ESTADO</b>	<b>775.296</b>
<b>3. ENTIDADES DE CRÉDITO</b>	<b>323.048</b>
3.1 A la vista	45.789
3.2 Otros créditos	277.259
<b>4. CRÉDITOS SOBRE CLIENTES</b>	<b>4.372.738</b>
<i>Pro-memoria: Entidades de contrapartida central</i>	—
<b>5. OBLIGACIONES Y OTROS VALORES DE RENTA FIJA</b>	<b>343.288</b>
5.1 De emisión pública	50.705
5.2 Otros emisores	292.583
<i>Pro-memoria: Títulos propios</i>	—
<b>6. ACCIONES Y OTROS TÍTULOS DE RENTA VARIABLE</b>	<b>294.673</b>
<b>7. PARTICIPACIONES</b>	<b>48.020</b>
7.1 En entidades de crédito	—
7.2 Otras participaciones	48.020
<b>8. PARTICIPACIONES EN EMPRESAS DEL GRUPO</b>	<b>20.513</b>
8.1 En entidades de crédito	—
8.2 Otras	20.513
<b>9. ACTIVOS INMATERIALES</b>	<b>—</b>
9.1 Gastos de constitución y de primer establecimiento	—
9.2 Otros gastos amortizables	—
<b>10. ACTIVOS MATERIALES</b>	<b>137.037</b>
10.1 Terrenos y edificios de uso propio	49.468
10.2 Otros inmuebles	60.883
10.3 Mobiliario, instalaciones y otros	26.686
<b>13. OTROS ACTIVOS</b>	<b>83.653</b>
<b>14. CUENTAS DE PERIODIFICACIÓN</b>	<b>105.422</b>
<b>15. PÉRDIDAS DEL EJERCICIO</b>	<b>—</b>
<b>TOTAL ACTIVO</b>	<b>6.593.634</b>

### PASIVO

<b>1. ENTIDADES DE CRÉDITO</b>	<b>321.147</b>
1.1 A la vista	30.530
1.2 A plazo o con preaviso	290.617
<b>2. DÉBITOS A CLIENTES</b>	<b>4.888.665</b>
2.1 Depósitos de ahorro	4.083.594
2.1.1 A la vista	1.688.019
2.1.2 A plazo	2.395.575
2.2 Otros débitos	805.071
2.2.1 A la vista	—
2.2.2 A plazo	805.071
<i>Pro-memoria: Entidades de contrapartida central</i>	—
<b>3. DÉBITOS REPRESENT. POR VAL. NEGOCIABLES</b>	<b>570.867</b>
3.1 Bonos y obligaciones en circulación	90.000
3.2 Pagarés y otros valores	480.867
<b>4. OTROS PASIVOS</b>	<b>113.634</b>
<b>5. CUENTAS DE PERIODIFICACIÓN</b>	<b>69.616</b>
<b>6. PROVISIONES PARA RIESGOS Y CARGAS</b>	<b>33.534</b>
6.1 Fondo de pensionistas	21.613
6.2 Provisión para impuestos	—
6.3 Otras provisiones	11.921
<b>6 bis. FONDO RIESGOS BANCARIOS GENERALES</b>	<b>41.849</b>
<b>7. BENEFICIOS DEL EJERCICIO</b>	<b>67.328</b>
<b>8. PASIVOS SUBORDINADOS</b>	<b>—</b>
<b>9. CAPITAL SUSCRITO</b>	<b>—</b>
<b>11. RESERVAS</b>	<b>478.504</b>
<b>12. RESERVAS DE REVALORIZACIÓN</b>	<b>8.490</b>
<b>13. RESULTADOS DE EJERCICIOS ANTERIORES</b>	<b>—</b>
<b>TOTAL PASIVO</b>	<b>6.593.634</b>

## CUENTA DE PÉRDIDAS Y GANANCIAS

<b>1. Intereses y rendimientos asimilados</b>	<b>210.168</b>
De los que: cartera de renta fija	60.916
<b>2. Intereses y cargas asimiladas</b>	<b>-92.650</b>
<b>3. Rendimiento de la cartera de renta variable</b>	<b>14.809</b>
3.1 De acciones y otros títulos de renta variable	13.090
3.2 De participaciones	680
3.3 De participaciones en el grupo	1.039
<b>A) MARGEN DE INTERMEDIACIÓN</b>	<b>132.327</b>
<b>4. Comisiones percibidas</b>	<b>23.346</b>
<b>5. Comisiones pagadas</b>	<b>-3.505</b>
<b>6. Resultados de operaciones financieras</b>	<b>26.470</b>
<b>B) MARGEN ORDINARIO</b>	<b>178.638</b>
<b>7. Otros productos de explotación</b>	<b>3.763</b>
<b>8. Gastos generales de administración</b>	<b>-65.059</b>
8.1 Gastos de personal	-40.621
De los que: sueldos y salarios	-31.116
cargas sociales	-7.756
De las que: pensiones	-1.323
8.2 Otros gastos administrativos	-24.438
<b>9. Amortiz. y saneamiento act. materiales e inmat.</b>	<b>-5.915</b>
<b>10. Otras cargas de explotación</b>	<b>-1.041</b>
<b>C) MARGEN DE EXPLOTACIÓN</b>	<b>110.386</b>
<b>15. Amortiz. y provisiones para insolvencias (neto)</b>	<b>-10.397</b>
<b>16. Saneamiento de inmoviliz. financieras (neto)</b>	<b>—</b>
<b>17. Dotación Fondo para riesgos banca. generales</b>	<b>-19.000</b>
<b>18. Beneficios extraordinarios</b>	<b>11.593</b>
<b>19. Quebrantos extraordinarios</b>	<b>-3.078</b>
<b>D) RESULTADO ANTES DE IMPUESTOS</b>	<b>89.504</b>
<b>20. Impuesto sobre beneficios</b>	<b>-22.176</b>
<b>21. Otros impuestos</b>	<b>—</b>
<b>E) RESULTADO DEL EJERCICIO</b>	<b>67.328</b>

## APLICACIÓN DEL BENEFICIO NETO

- A Reservas	52.328
- A Dotación Obra Social	15.000
<b>TOTAL</b>	<b>67.328</b>

## CUENTAS DE ORDEN

<b>1. PASIVOS CONTINGENTES</b>	<b>339.956</b>
1.1 Redescuentos, endosos y aceptaciones	—
1.2 Activos afectos a diversas obligaciones	2.909
1.3 Fianzas, avales y cauciones	330.552
1.4 Otros pasivos contingentes	6.495
<b>2. COMPROMISOS</b>	<b>1.210.994</b>
2.1 Cesiones temporales con opción de recompra	—
2.2 Disponibles por terceros	1.096.862
2.3 Otros compromisos	114.132

**BALANCE DEL GRUPO CONSOLIDADO**

A 31 de diciembre de 2004 (Miles de euros)

**ACTIVO**

<b>1. Caja y depósitos en bancos centrales</b>	<b>89.950</b>
1.1 Caja	24.913
1.2 Banco de España	65.037
1.3 Otros bancos centrales	—
<b>2. Deudas del Estado</b>	<b>778.464</b>
<b>3. Entidades de crédito</b>	<b>393.732</b>
3.1 A la vista	116.473
3.2 Otros créditos	277.259
<b>4. Créditos sobre clientes</b>	<b>4.378.581</b>
<i>Pro-memoria: Entidades de contrapartida central</i>	—
<b>5. Obligaciones y otros valores de renta fija</b>	<b>343.288</b>
5.1 De emisión pública	50.705
5.2 Otras emisiones	292.583
<i>Pro-memoria: Títulos propios</i>	—
<b>6. Acciones y otros títulos de renta variable</b>	<b>299.785</b>
<b>7. Participaciones</b>	<b>47.909</b>
7.1 En entidades de crédito	—
7.2 Otras participaciones	47.909
<b>8. Participaciones en empresas del grupo</b>	<b>24.286</b>
8.1 En entidades de crédito	—
8.2 Otras	24.286
<b>9. Activos inmateriales</b>	<b>53</b>
9.1 Gastos de constitución y de primer establecimiento	49
9.2 Otros gastos amortizables	4
<b>9 bis. Fondo de comercio de consolidación</b>	<b>4.664</b>
9 bis. 1 Por integración global y proporcional	—
9 bis. 2 Por puesta en equivalencia	4.664
<b>10. Activos materiales</b>	<b>137.389</b>
10.1 Terrenos y edificios de uso propio	49.468
10.2 Otros inmuebles	60.883
10.3 Mobiliario, instalaciones y otros	27.038
<b>11. Capital suscrito no desembolsado</b>	<b>—</b>
<b>12. Acciones propias</b>	<b>—</b>
<b>13. Otros Activos</b>	<b>84.410</b>
<b>14. Cuentas de periodificación</b>	<b>105.676</b>
<b>15. Pérdidas en sociedades consolidadas</b>	<b>200</b>
15.1 Por integración global y proporcional	98
15.2 Por puesta en equivalencia	102
15.3 Por diferencias de conversión	—
<b>16. Pérdidas consolidadas del ejercicio</b>	<b>—</b>
16.1 Del grupo	—
16.2 De minoritarios	—

**TOTAL ACTIVO** 6.688.387**PASIVO**

<b>1. Entidades de crédito</b>	<b>400.696</b>
1.1 A la vista	110.079
1.2 A Plazo o con preaviso	290.617
<b>2. Débitos a clientes</b>	<b>4.888.660</b>
2.1 Depósitos de ahorro	4.083.589
2.1.1 A la vista	1.688.014
2.1.2 A plazo	2.395.575
2.2 Otros débitos	805.071
2.2.1 A la vista	—
2.2.2 A plazo	805.071
<i>Pro-memoria: Entidades de contrapartida central</i>	—
<b>3. Débitos rep. por valores negociables</b>	<b>570.867</b>
3.1 Bonos y obligaciones en circulación	90.000
3.2 Pagarés y otros valores	480.867
<b>4. Otros pasivos</b>	<b>118.693</b>
<b>5. Cuentas de periodificación</b>	<b>69.744</b>
<b>6. Provisiones para riesgos y cargas</b>	<b>33.595</b>
6.1 Fondo de pensionistas	21.613
6.2 Provisión para impuestos	—
6.3 Otras provisiones	11.982
<b>6 bis. Fondo para riesgos bancarios generales</b>	<b>41.849</b>
<b>6 ter. Diferencia negativa de consolidación</b>	<b>382</b>
6 ter. 1 Por integración global y proporcional	—
6 ter. 2 Por puesta en equivalencia	382
<b>7. Beneficios consolidados del ejercicio</b>	<b>70.216</b>
7.1 Del grupo	70.216
7.2 De minoritarios	—
<b>8. Pasivos subordinados</b>	<b>—</b>
<b>8 bis. Intereses minoritarios</b>	<b>—</b>
<b>9. Capital suscrito</b>	<b>—</b>
<b>10. Primas de emisión</b>	<b>—</b>
<b>11. Reservas</b>	<b>480.886</b>
<b>12. Reservas de revalorización</b>	<b>8.490</b>
<b>12 bis. Reservas en sociedades consolidadas</b>	<b>4.309</b>
12 bis. 1 Por integración global y proporcional	1.222
12 bis. 2 Por puesta en equivalencia	3.087
12 bis. 3 Por diferencias de conversión	—
<b>13. Resultados de ejercicios anteriores</b>	<b>—</b>

**TOTAL PASIVO** 6.688.387**CUENTAS DE ORDEN**

<b>1. Pasivos contingentes</b>	<b>339.956</b>	<b>2. Compromisos</b>	<b>1.210.994</b>
1.1 Redescuentos, endosos y aceptaciones	—	2.1 Cesiones temp. con opción de recompra	—
1.2 Activos afectos a diversas obligaciones	2.909	2.2 Disponibles por terceros	1.096.862
1.3 Fianzas, avales y cauciones	330.552	2.3 Otros compromisos	114.132
1.4 Otros pasivos contingentes	6.495	<b>TOTAL CUENTAS DE ORDEN</b>	<b>1.550.950</b>



## CUENTA DE PÉRDIDAS Y GANANCIAS DEL GRUPO CONSOLIDADO

A 31 de diciembre de 2004 (Miles de euros)

<b>1. Intereses y rendimientos asimilados</b>	<b>211.142</b>
De los que: de la cartera de renta fija	60.916
<b>2. Intereses y cargas asimiladas</b>	<b>-93.301</b>
<b>3. Rendimiento de la cartera de renta variable</b>	<b>14.467</b>
3.1 De acciones y otros títulos de renta variable	13.142
3.2 De participaciones	286
3.3 De participaciones en el grupo	1.039
<b>A) MARGEN DE INTERMEDIACIÓN</b>	<b>132.308</b>
<b>4. Comisiones percibidas</b>	<b>23.392</b>
<b>5. Comisiones pagadas</b>	<b>-5.516</b>
<b>6. Resultados de operaciones financieras</b>	<b>27.324</b>
<b>B) MARGEN ORDINARIO</b>	<b>177.508</b>
<b>7. Otros productos de explotación</b>	<b>8.931</b>
<b>8. Gastos generales de administración</b>	<b>-68.409</b>
8.1 De personal	-42.081
De los que: sueldos y salarios	-34.127
cargas sociales	-7.954
De las que: pensiones	-1.323
8.2 Otros gastos administrativos	-26.328
<b>9. Amortización y saneamientos de activos materiales e inmateriales</b>	<b>-6.033</b>
<b>10. Otras cargas de explotación</b>	<b>-1.041</b>
<b>C) MARGEN DE EXPLOTACIÓN</b>	<b>110.956</b>
<b>11. Resultados netos generados por sociedades puestas en equivalencia</b>	<b>2.939</b>
11.1 Participación en beneficios de sociedades puestas en equivalencia	4.400
11.2 Participación en pérdidas de sociedades puestas en equivalencia	-160
11.3 Correcciones de valor por cobro de dividendos	-1.301
<b>12. Amortización del fondo de comercio de consolidación</b>	<b>-258</b>
<b>13. Beneficios por operaciones grupo</b>	<b>—</b>
13.1 Bº por enajenación de participaciones en entidades consolidadas por integración global y proporcional	—
13.2 Bº por enajenación de participaciones puestas en equivalencia	—
13.3 Bº por operaciones con acciones de la sociedad dominante y con pasivos financ. emitidos por el grupo	—
13.4 Reversión de diferencias negativas de consolidación	—
<b>14. Quebrantos por operaciones grupo</b>	<b>—</b>
14.1 Pdas. por enajenación de participaciones en entid. consolidadas por integración global y proporcional	—
14.2 Pdas. por enajenación de participaciones puestas en equivalencia	—
14.3 Pdas. por operac. con acciones de la sociedad dominante y con pasivos financ. emitidos por el grupo	—
<b>15. Amortización y provisiones para insolvencias (neto)</b>	<b>-10.510</b>
<b>16. Saneamiento de inmovilizaciones financieras (neto)</b>	<b>—</b>
<b>17. Dotación al Fondo para riesgos bancarios generales</b>	<b>-19.000</b>
<b>18. Beneficios extraordinarios</b>	<b>10.399</b>
<b>19. Quebrantos extraordinarios</b>	<b>-1.925</b>
<b>D) RESULTADO ANTES DE IMPUESTOS</b>	<b>92.601</b>
<b>20. Impuesto sobre beneficios</b>	<b>-22.385</b>
<b>21. Otros impuestos</b>	<b>—</b>
<b>E) RESULTADO CONSOLIDADO DEL EJERCICIO</b>	<b>70.216</b>
<b>E.1. Resultado atribuido a la minoría</b>	<b>—</b>
<b>E.2. Resultado atribuido al grupo</b>	<b>70.216</b>





## CAJA DE AHORROS Y MONTE DE PIEDAD DE EXTREMADURA

Fecha de creación: 1990  
 Domicilio social: Plaza de Santa María, 8 - 10003 CÁCERES  
 Teléfono: 927 25 51 06 Fax: 927 62 17 97 Internet: www.cajaextremadura.es  
 C.I.F.: G 10058618

### ASAMBLEA GENERAL

*Presidente:* D. Jesús Medina Ocaña *N.º de consejeros generales:* 160  
*Vicepresidentes:* D. Félix Dillana Izquierdo *N.º de compromisarios:* 1.050  
 D. José María Saponi Mendo  
 D. Ceferino Martín Calvarro

### CONSEJO DE ADMINISTRACIÓN

*Presidente:* D. Jesús Medina Ocaña *Secretario:* D. José Luis Torres Márquez  
*Vicepresidentes:* D. Félix Dillana Izquierdo *Vicesecretario:* D. Ángel Arroyo González  
 D. José María Saponi Mendo *Director General:* D. Florentino Reinoso González  
 D. Ceferino Martín Calvarro  
*Vocales:* D. Juan Emilio Rubio Corbacho, D. Ladislao García Galindo, D.ª Elia María Blanco Barbero, D. Nicasio López Bote, D. Fernando Clemente Melchor, D. Andrés Velayos Rodríguez, D.ª María Gloria Lorenzo Vázquez, D.ª María Eugenia Martín Matías, D. José Cruz Bautista, D.ª Carmen Heras Pablos, D.ª María Teresa Bravo Ruíz

### COMISIÓN DE CONTROL

*Presidente:* D. Fernando Caballero Fernández *Secretario:* D. Rafael Gregori Sánchez  
*Vocales:* D. Juan Andrés Tovar Mena, D. Jesús Muñoz Pascual, D. Alfonso Llorente Pereira, D. Andrés Holgado Maestre  
*Representante de la Junta de Extremadura:* D. Francisco Marín Gómez

*Datos referidos al 31 de diciembre de 2004*

#### GASTO EN OBRA SOCIAL

*(Miles de euros)*

Cultura y tiempo libre	4.880
Asistencia social y sanitaria	2.161
Educación e investigación	1.665
Patrimonio histórico, artístico y natural	874
<b>TOTAL</b>	<b>9.580</b>

#### NÚMERO DE CUENTAS

*De Préstamos y Créditos*

Vivienda y Construcción	41.201
Agricultura	7.822
Industria	6.055
Comercio	12.374
Servicios	11.149
Particulares y varios	114.725
Sin clasificar	12.209
<b>TOTAL</b>	<b>205.535</b>

*De Acreedores*

Sector Público	1.626
Sector Privado	646.484
Cuentas corrientes	117.736
Cuentas de Ahorro	434.772
Cuentas a plazo	93.976
No residentes	1.825
<b>TOTAL</b>	<b>649.935</b>

#### NÚMERO DE EMPLEADOS

Directivos y Técnicos	637
Otro Personal Administrat. y comercial	440
Personal Auxiliar	16
<b>TOTAL</b>	<b>1.093</b>
Hombres	747
Mujeres	346

**OFICINAS OPERATIVAS: 239**

**CAJEROS AUTOMÁTICOS: 217**

**TARJETAS EMITIDAS: 242.213**



## BALANCE DE SITUACIÓN

### ACTIVO

<b>1. CAJA Y DEPÓSITOS EN BANCOS CENTRALES</b>	<b>62.551</b>
1.1 Caja	43.851
1.2 Banco de España	18.700
1.3 Otros bancos centrales	—
<b>2. DEUDAS DEL ESTADO</b>	<b>441.786</b>
<b>3. ENTIDADES DE CRÉDITO</b>	<b>442.053</b>
3.1 A la vista	16.305
3.2 Otros créditos	425.748
<b>4. CRÉDITOS SOBRE CLIENTES</b>	<b>3.238.851</b>
<i>Pro-memoria: Entidades de contrapartida central</i>	—
<b>5. OBLIGACIONES Y OTROS VALORES DE RENTA FIJA</b>	<b>157.926</b>
5.1 De emisión pública	604
5.2 Otros emisores	157.322
<i>Pro-memoria: Títulos propios</i>	—
<b>6. ACCIONES Y OTROS TÍTULOS DE RENTA VARIABLE</b>	<b>49.398</b>
<b>7. PARTICIPACIONES</b>	<b>35.785</b>
7.1 En entidades de crédito	—
7.2 Otras participaciones	35.785
<b>8. PARTICIPACIONES EN EMPRESAS DEL GRUPO</b>	<b>10.900</b>
8.1 En entidades de crédito	—
8.2 Otras	10.900
<b>9. ACTIVOS INMATERIALES</b>	<b>2.130</b>
9.1 Gastos de constitución y de primer establecimiento	813
9.2 Otros gastos amortizables	1.317
<b>10. ACTIVOS MATERIALES</b>	<b>72.381</b>
10.1 Terrenos y edificios de uso propio	28.344
10.2 Otros inmuebles	28.441
10.3 Mobiliario, instalaciones y otros	15.596
<b>13. OTROS ACTIVOS</b>	<b>34.054</b>
<b>14. CUENTAS DE PERIODIFICACIÓN</b>	<b>35.221</b>
<b>15. PÉRDIDAS DEL EJERCICIO</b>	<b>—</b>
<b>TOTAL ACTIVO</b>	<b>4.583.036</b>

### PASIVO

<b>1. ENTIDADES DE CRÉDITO</b>	<b>299.187</b>
1.1 A la vista	15.513
1.2 A plazo o con preaviso	283.674
<b>2. DÉBITOS A CLIENTES</b>	<b>3.746.519</b>
2.1 Depósitos de ahorro	3.613.406
2.1.1 A la vista	1.973.255
2.1.2 A plazo	1.640.151
2.2 Otros débitos	133.113
2.2.1 A la vista	14.666
2.2.2 A plazo	118.447
<i>Pro-memoria: Entidades de contrapartida central</i>	—
<b>3. DÉBITOS REPRESENT. POR VAL. NEGOCIABLES</b>	<b>—</b>
3.1 Bonos y obligaciones en circulación	—
3.2 Pagarés y otros valores	—
<b>4. OTROS PASIVOS</b>	<b>68.377</b>
<b>5. CUENTAS DE PERIODIFICACIÓN</b>	<b>18.036</b>
<b>6. PROVISIONES PARA RIESGOS Y CARGAS</b>	<b>12.857</b>
6.1 Fondo de pensionistas	7.998
6.2 Provisión para impuestos	193
6.3 Otras provisiones	4.666
<b>6 bis. FONDO RIESGOS BANCARIOS GENERALES</b>	<b>—</b>
<b>7. BENEFICIOS DEL EJERCICIO</b>	<b>31.079</b>
<b>8. PASIVOS SUBORDINADOS</b>	<b>128.483</b>
<b>9. CAPITAL SUSCRITO</b>	<b>1</b>
<b>11. RESERVAS</b>	<b>278.497</b>
<b>12. RESERVAS DE REVALORIZACIÓN</b>	<b>—</b>
<b>13. RESULTADOS DE EJERCICIOS ANTERIORES</b>	<b>—</b>
<b>TOTAL PASIVO</b>	<b>4.583.036</b>

## CUENTA DE PÉRDIDAS Y GANANCIAS

<b>1. Intereses y rendimientos asimilados</b>	<b>168.702</b>
De los que: cartera de renta fija	28.570
<b>2. Intereses y cargas asimiladas</b>	<b>-50.526</b>
<b>3. Rendimiento de la cartera de renta variable</b>	<b>3.178</b>
3.1 De acciones y otros títulos de renta variable	1.178
3.2 De participaciones	2.000
3.3 De participaciones en el grupo	—
<b>A) MARGEN DE INTERMEDIACIÓN</b>	<b>121.354</b>
<b>4. Comisiones percibidas</b>	<b>19.846</b>
<b>5. Comisiones pagadas</b>	<b>-2.505</b>
<b>6. Resultados de operaciones financieras</b>	<b>444</b>
<b>B) MARGEN ORDINARIO</b>	<b>139.139</b>
<b>7. Otros productos de explotación</b>	<b>80</b>
<b>8. Gastos generales de administración</b>	<b>-77.719</b>
8.1 Gastos de personal	-52.776
De los que: sueldos y salarios	-38.880
cargas sociales	-12.145
De las que: pensiones	-2.367
8.2 Otros gastos administrativos	-24.943
<b>9. Amortiz. y saneamiento act. materiales e inmat.</b>	<b>-5.301</b>
<b>10. Otras cargas de explotación</b>	<b>-1.174</b>
<b>C) MARGEN DE EXPLOTACIÓN</b>	<b>55.025</b>
<b>15. Amortiz. y provisiones para insolvencias (neto)</b>	<b>-17.301</b>
<b>16. Saneamiento de inmoviliz. financieras (neto)</b>	<b>1.156</b>
<b>17. Dotación Fondo para riesgos banca. generales</b>	<b>—</b>
<b>18. Beneficios extraordinarios</b>	<b>8.012</b>
<b>19. Quebrantos extraordinarios</b>	<b>-6.769</b>
<b>D) RESULTADO ANTES DE IMPUESTOS</b>	<b>40.123</b>
<b>20. Impuesto sobre beneficios</b>	<b>-9.033</b>
<b>21. Otros impuestos</b>	<b>-11</b>
<b>E) RESULTADO DEL EJERCICIO</b>	<b>31.079</b>

## APLICACIÓN DEL BENEFICIO NETO

- A Reservas	21.479
- A Dotación Obra Social	9.600
<b>TOTAL</b>	<b>31.079</b>

## CUENTAS DE ORDEN

<b>1. PASIVOS CONTINGENTES</b>	<b>248.618</b>
1.1 Redescuentos, endosos y aceptaciones	—
1.2 Activos afectos a diversas obligaciones	679
1.3 Fianzas, avales y cauciones	246.785
1.4 Otros pasivos contingentes	1.154
<b>2. COMPROMISOS</b>	<b>709.654</b>
2.1 Cesiones temporales con opción de recompra	—
2.2 Disponibles por terceros	657.279
2.3 Otros compromisos	52.375

**BALANCE DEL GRUPO CONSOLIDADO**

A 31 de diciembre de 2004 (Miles de euros)

**ACTIVO**

<b>1. Caja y depósitos en bancos centrales</b>	<b>62.551</b>
1.1 Caja	43.851
1.2 Banco de España	18.700
1.3 Otros bancos centrales	—
<b>2. Deudas del Estado</b>	<b>441.786</b>
<b>3. Entidades de crédito</b>	<b>445.307</b>
3.1 A la vista	19.559
3.2 Otros créditos	425.748
<b>4. Créditos sobre clientes</b>	<b>3.238.851</b>
<i>Pro-memoria: Entidades de contrapartida central</i>	—
<b>5. Obligaciones y otros valores de renta fija</b>	<b>157.926</b>
5.1 De emisión pública	604
5.2 Otras emisiones	157.322
<i>Pro-memoria: Títulos propios</i>	—
<b>6. Acciones y otros títulos de renta variable</b>	<b>49.399</b>
<b>7. Participaciones</b>	<b>37.511</b>
7.1 En entidades de crédito	—
7.2 Otras participaciones	37.511
<b>8. Participaciones en empresas del grupo</b>	<b>3.869</b>
8.1 En entidades de crédito	—
8.2 Otras	3.869
<b>9. Activos inmateriales</b>	<b>2.338</b>
9.1 Gastos de constitución y de primer establecimiento	1.033
9.2 Otros gastos amortizables	1.305
<b>9 bis. Fondo de comercio de consolidación</b>	<b>5.084</b>
9 bis. 1 Por integración global y proporcional	—
9 bis. 2 Por puesta en equivalencia	5.084
<b>10. Activos materiales</b>	<b>72.426</b>
10.1 Terrenos y edificios de uso propio	28.344
10.2 Otros inmuebles	28.441
10.3 Mobiliario, instalaciones y otros	15.641
<b>11. Capital suscrito no desembolsado</b>	<b>—</b>
<b>12. Acciones propias</b>	<b>—</b>
<b>13. Otros Activos</b>	<b>34.378</b>
<b>14. Cuentas de periodificación</b>	<b>35.360</b>
<b>15. Pérdidas en sociedades consolidadas</b>	<b>3.155</b>
15.1 Por integración global y proporcional	424
15.2 Por puesta en equivalencia	2.731
15.3 Por diferencias de conversión	—
<b>16. Pérdidas consolidadas del ejercicio</b>	<b>—</b>
16.1 Del grupo	—
16.2 De minoritarios	—

**TOTAL ACTIVO** 4.589.941**PASIVO**

<b>1. Entidades de crédito</b>	<b>299.187</b>
1.1 A la vista	15.513
1.2 A Plazo o con preaviso	283.674
<b>2. Débitos a clientes</b>	<b>3.744.695</b>
2.1 Depósitos de ahorro	3.611.582
2.1.1 A la vista	1.973.084
2.1.2 A plazo	1.638.498
2.2 Otros débitos	133.113
2.2.1 A la vista	14.666
2.2.2 A plazo	118.447
<i>Pro-memoria: Entidades de contrapartida central</i>	—
<b>3. Débitos rep. por valores negociables</b>	<b>—</b>
3.1 Bonos y obligaciones en circulación	—
3.2 Pagarés y otros valores	—
<b>4. Otros pasivos</b>	<b>69.732</b>
<b>5. Cuentas de periodificación</b>	<b>18.034</b>
<b>6. Provisiones para riesgos y cargas</b>	<b>12.879</b>
6.1 Fondo de pensionistas	7.998
6.2 Provisión para impuestos	193
6.3 Otras provisiones	4.688
<b>6 bis. Fondo para riesgos bancarios generales</b>	<b>—</b>
<b>6 ter. Diferencia negativa de consolidación</b>	<b>1.092</b>
6 ter. 1 Por integración global y proporcional	6
6 ter. 2 Por puesta en equivalencia	1.086
<b>7. Beneficios consolidados del ejercicio</b>	<b>33.051</b>
7.1 Del grupo	33.051
7.2 De minoritarios	—
<b>8. Pasivos subordinados</b>	<b>128.483</b>
<b>8 bis. Intereses minoritarios</b>	<b>—</b>
<b>9. Capital suscrito</b>	<b>1</b>
<b>10. Primas de emisión</b>	<b>—</b>
<b>11. Reservas</b>	<b>280.774</b>
<b>12. Reservas de revalorización</b>	<b>—</b>
<b>12 bis. Reservas en sociedades consolidadas</b>	<b>2.013</b>
12 bis. 1 Por integración global y proporcional	1.799
12 bis. 2 Por puesta en equivalencia	214
12 bis. 3 Por diferencias de conversión	—
<b>13. Resultados de ejercicios anteriores</b>	<b>—</b>

**TOTAL PASIVO** 4.589.941**CUENTAS DE ORDEN**

<b>1. Pasivos contingentes</b>	<b>250.765</b>	<b>2. Compromisos</b>	<b>709.654</b>
1.1 Redescuentos, endosos y aceptaciones	—	2.1 Cesiones temp. con opción de recompra	—
1.2 Activos afectos a diversas obligaciones	2.826	2.2 Disponibles por terceros	657.279
1.3 Fianzas, avales y cauciones	246.785	2.3 Otros compromisos	52.375
1.4 Otros pasivos contingentes	1.154	<b>TOTAL CUENTAS DE ORDEN</b>	<b>960.419</b>



## CUENTA DE PÉRDIDAS Y GANANCIAS DEL GRUPO CONSOLIDADO

A 31 de diciembre de 2004 (Miles de euros)

<b>1. Intereses y rendimientos asimilados</b>	<b>168.887</b>
De los que: de la cartera de renta fija	28.570
<b>2. Intereses y cargas asimiladas</b>	<b>-50.460</b>
<b>3. Rendimiento de la cartera de renta variable</b>	<b>1.830</b>
3.1 De acciones y otros títulos de renta variable	1.178
3.2 De participaciones	652
3.3 De participaciones en el grupo	—
<b>A) MARGEN DE INTERMEDIACIÓN</b>	<b>120.257</b>
<b>4. Comisiones percibidas</b>	<b>19.846</b>
<b>5. Comisiones pagadas</b>	<b>-2.505</b>
<b>6. Resultados de operaciones financieras</b>	<b>444</b>
<b>B) MARGEN ORDINARIO</b>	<b>138.042</b>
<b>7. Otros productos de explotación</b>	<b>66</b>
<b>8. Gastos generales de administración</b>	<b>-77.795</b>
8.1 De personal	-53.593
De los que: sueldos y salarios	-39.528
cargas sociales	-12.314
De las que: pensiones	-2.367
8.2 Otros gastos administrativos	-24.202
<b>9. Amortización y saneamientos de activos materiales e inmateriales</b>	<b>-5.360</b>
<b>10. Otras cargas de explotación</b>	<b>-1.174</b>
<b>C) MARGEN DE EXPLOTACIÓN</b>	<b>53.779</b>
<b>11. Resultados netos generados por sociedades puestas en equivalencia</b>	<b>2.328</b>
11.1 Participación en beneficios de sociedades puestas en equivalencia	2.992
11.2 Participación en pérdidas de sociedades puestas en equivalencia	-12
11.3 Correcciones de valor por cobro de dividendos	-652
<b>12. Amortización del fondo de comercio de consolidación</b>	<b>-271</b>
<b>13. Beneficios por operaciones grupo</b>	<b>2.954</b>
13.1 Bº por enajenación de participaciones en entidades consolidadas por integración global y proporcional	—
13.2 Bº por enajenación de participaciones puestas en equivalencia	2.954
13.3 Bº por operaciones con acciones de la sociedad dominante y con pasivos financ. emitidos por el grupo	—
13.4 Reversión de diferencias negativas de consolidación	—
<b>14. Quebrantos por operaciones grupo</b>	<b>—</b>
14.1 Pdas. por enajenación de participaciones en entid. consolidadas por integración global y proporcional	—
14.2 Pdas. por enajenación de participaciones puestas en equivalencia	—
14.3 Pdas. por operac. con acciones de la sociedad dominante y con pasivos financ. emitidos por el grupo	—
<b>15. Amortización y provisiones para insolvencias (neto)</b>	<b>-17.301</b>
<b>16. Saneamiento de inmovilizaciones financieras (neto)</b>	<b>692</b>
<b>17. Dotación al Fondo para riesgos bancarios generales</b>	<b>—</b>
<b>18. Beneficios extraordinarios</b>	<b>8.102</b>
<b>19. Quebrantos extraordinarios</b>	<b>-6.845</b>
<b>D) RESULTADO ANTES DE IMPUESTOS</b>	<b>43.438</b>
<b>20. Impuesto sobre beneficios</b>	<b>-10.376</b>
<b>21. Otros impuestos</b>	<b>-11</b>
<b>E) RESULTADO CONSOLIDADO DEL EJERCICIO</b>	<b>33.051</b>
<b>E.1. Resultado atribuido a la minoría</b>	<b>—</b>
<b>E.2. Resultado atribuido al grupo</b>	<b>33.051</b>





# CAJA DE AHORROS Y MONTE DE PIEDAD DE CÓRDOBA - CajaSur

Fecha de creación: Monte 1864 - Caja 1878  
Domicilio social: Ronda de los Tejares, 18-24 - 14001 CÓRDOBA  
Teléfono: 957 21 42 42 Fax: 957 47 51 29 Internet: www.cajasur.es  
C.I.F.: G 14004485

## ASAMBLEA GENERAL

Presidente: Excmo. Sr. D. Miguel Castillejo Gorraiz

N.º de consejeros generales: 120

## CONSEJO DE ADMINISTRACIÓN

Presidente: Excmo. Sr. D. Miguel Castillejo Gorraiz  
Vicepresidentes: Ilmo. Sr. D. Juan Arias Gómez  
Sr. D. Luis Miguel Martín Rubio

Secretario: D. Manuel Jesús Aguilera Ramos  
Director General: D. Francisco Jesús Jurado Núñez

Vocales: Excmo. Sr. D. Alonso García Molano, Excmo. Sr. D. Juan Moreno Gutiérrez, Ilmo. Sr. D. Valeriano Orden Palomino, Ilmo. Sr. D. Alfonso Carrillo Aguilar, D. Emilio López Monsalvete, D. Francisco Martínez Saco, D. Alvaro Romero Ferrero, D. Luis Martín Luna, D. Francisco Cárdenas Martínez, D. José Antonio Nieto Ballesteros, D. Carmelo Salas Tavira

## COMISIÓN DE CONTROL

Presidente: D. José María Ortega Rodríguez  
Vicepresidente: D. Luis Salamanca Ojeda

Secretario: D. José Enríquez Fernández

Vocales: D. Manuel Zurita Martínez, D.ª Francisca Lozano Carretero, D. Antonio Palacios Luque, D. Antonio Gosalvez Roldán, D. Ricardo Rojas Peinado

Representante del Ministerio de Economía: D. Genaro González Palacios

Datos referidos al 31 de diciembre de 2004

### GASTO EN OBRA SOCIAL

(Miles de euros)

Cultura y tiempo libre	9.958
Asistencia social y sanitaria	5.418
Educación e investigación	2.751
Patrimonio histórico, artístico y natural	2.921
<b>TOTAL</b>	<b>21.048</b>

### NÚMERO DE CUENTAS

De Préstamos y Créditos

Vivienda y Construcción	66.150
Agricultura	65.616
Industria	32.883
Comercio	84.734
Servicios	23.366
Particulares y varios	174.009
Sin clasificar	3.683
<b>TOTAL</b>	<b>450.441</b>

De Acreedores

Sector Público	2.760
Sector Privado	976.567
Cuentas corrientes	221.632
Cuentas de Ahorro	634.073
Cuentas a plazo	120.862
No residentes	12.223
<b>TOTAL</b>	<b>991.550</b>

### NÚMERO DE EMPLEADOS

Directivos y Técnicos	1.357
Otro Personal Administrat. y comercial	1.134
Personal Auxiliar	35
<b>TOTAL</b>	<b>2.526</b>
Hombres	1.654
Mujeres	872

**OFICINAS OPERATIVAS: 464**

**CAJEROS AUTOMÁTICOS: 512**

**TARJETAS EMITIDAS: 480.159**

### MONTE DE PIEDAD

Número de préstamos	11.461
Miles de euros	3.729

## BALANCE DE SITUACIÓN

### ACTIVO

<b>1. CAJA Y DEPÓSITOS EN BANCOS CENTRALES</b>	<b>244.759</b>
1.1 Caja	97.776
1.2 Banco de España	146.984
1.3 Otros bancos centrales	—
<b>2. DEUDAS DEL ESTADO</b>	<b>354.489</b>
<b>3. ENTIDADES DE CRÉDITO</b>	<b>1.192.382</b>
3.1 A la vista	29.465
3.2 Otros créditos	1.162.916
<b>4. CRÉDITOS SOBRE CLIENTES</b>	<b>9.181.363</b>
<i>Pro-memoria: Entidades de contrapartida central</i>	—
<b>5. OBLIGACIONES Y OTROS VALORES DE RENTA FIJA</b>	<b>269.834</b>
5.1 De emisión pública	4.659
5.2 Otros emisores	265.175
<i>Pro-memoria: Títulos propios</i>	—
<b>6. ACCIONES Y OTROS TÍTULOS DE RENTA VARIABLE</b>	<b>71.708</b>
<b>7. PARTICIPACIONES</b>	<b>—</b>
7.1 En entidades de crédito	—
7.2 Otras participaciones	—
<b>8. PARTICIPACIONES EN EMPRESAS DEL GRUPO</b>	<b>222.216</b>
8.1 En entidades de crédito	—
8.2 Otras	222.216
<b>9. ACTIVOS INMATERIALES</b>	<b>5.138</b>
9.1 Gastos de constitución y de primer establecimiento	1.198
9.2 Otros gastos amortizables	3.940
<b>10. ACTIVOS MATERIALES</b>	<b>221.433</b>
10.1 Terrenos y edificios de uso propio	96.320
10.2 Otros inmuebles	66.833
10.3 Mobiliario, instalaciones y otros	58.280
<b>13. OTROS ACTIVOS</b>	<b>166.839</b>
<b>14. CUENTAS DE PERIODIFICACIÓN</b>	<b>43.430</b>
<b>15. PÉRDIDAS DEL EJERCICIO</b>	<b>—</b>
<b>TOTAL ACTIVO</b>	<b>11.973.591</b>

### PASIVO

<b>1. ENTIDADES DE CRÉDITO</b>	<b>1.213.475</b>
1.1 A la vista	3.010
1.2 A plazo o con preaviso	1.210.465
<b>2. DÉBITOS A CLIENTES</b>	<b>9.342.347</b>
2.1 Depósitos de ahorro	8.903.181
2.1.1 A la vista	4.033.558
2.1.2 A plazo	4.869.623
2.2 Otros débitos	439.166
2.2.1 A la vista	—
2.2.2 A plazo	439.166
<i>Pro-memoria: Entidades de contrapartida central</i>	—
<b>3. DÉBITOS REPRESENT. POR VAL. NEGOCIABLES</b>	<b>182.200</b>
3.1 Bonos y obligaciones en circulación	—
3.2 Pagarés y otros valores	182.200
<b>4. OTROS PASIVOS</b>	<b>156.888</b>
<b>5. CUENTAS DE PERIODIFICACIÓN</b>	<b>60.014</b>
<b>6. PROVISIONES PARA RIESGOS Y CARGAS</b>	<b>60.416</b>
6.1 Fondo de pensionistas	3.406
6.2 Provisión para impuestos	—
6.3 Otras provisiones	57.010
<b>6 bis. FONDO RIESGOS BANCARIOS GENERALES</b>	<b>3.832</b>
<b>7. BENEFICIOS DEL EJERCICIO</b>	<b>66.017</b>
<b>8. PASIVOS SUBORDINADOS</b>	<b>360.000</b>
<b>9. CAPITAL SUSCRITO</b>	<b>6</b>
<b>11. RESERVAS</b>	<b>514.744</b>
<b>12. RESERVAS DE REVALORIZACIÓN</b>	<b>13.650</b>
<b>13. RESULTADOS DE EJERCICIOS ANTERIORES</b>	<b>—</b>
<b>TOTAL PASIVO</b>	<b>11.973.591</b>

## CUENTA DE PÉRDIDAS Y GANANCIAS

<b>1. Intereses y rendimientos asimilados</b>	<b>444.950</b>
De los que: cartera de renta fija	21.326
<b>2. Intereses y cargas asimiladas</b>	<b>-150.925</b>
<b>3. Rendimiento de la cartera de renta variable</b>	<b>13.417</b>
3.1 De acciones y otros títulos de renta variable	1.417
3.2 De participaciones	—
3.3 De participaciones en el grupo	12.000
<b>A) MARGEN DE INTERMEDIACIÓN</b>	<b>307.442</b>
<b>4. Comisiones percibidas</b>	<b>63.235</b>
<b>5. Comisiones pagadas</b>	<b>-8.379</b>
<b>6. Resultados de operaciones financieras</b>	<b>309</b>
<b>B) MARGEN ORDINARIO</b>	<b>362.607</b>
<b>7. Otros productos de explotación</b>	<b>1.060</b>
<b>8. Gastos generales de administración</b>	<b>-187.424</b>
8.1 Gastos de personal	-126.056
De los que: sueldos y salarios	-91.510
cargas sociales	-28.057
De las que: pensiones	-5.995
8.2 Otros gastos administrativos	-61.367
<b>9. Amortiz. y saneamiento act. materiales e inmat.</b>	<b>-12.690</b>
<b>10. Otras cargas de explotación</b>	<b>-2.505</b>
<b>C) MARGEN DE EXPLOTACIÓN</b>	<b>161.048</b>
<b>15. Amortiz. y provisiones para insolvencias (neto)</b>	<b>-62.995</b>
<b>16. Saneamiento de inmoviliz. financieras (neto)</b>	<b>-13</b>
<b>17. Dotación Fondo para riesgos banca. generales</b>	<b>—</b>
<b>18. Beneficios extraordinarios</b>	<b>20.972</b>
<b>19. Quebrantos extraordinarios</b>	<b>-28.942</b>
<b>D) RESULTADO ANTES DE IMPUESTOS</b>	<b>90.070</b>
<b>20. Impuesto sobre beneficios</b>	<b>-24.052</b>
<b>21. Otros impuestos</b>	<b>—</b>
<b>E) RESULTADO DEL EJERCICIO</b>	<b>66.017</b>

## APLICACIÓN DEL BENEFICIO NETO

- A Reservas	44.017
- A Dotación Obra Social	22.000
<b>TOTAL</b>	<b>66.017</b>

## CUENTAS DE ORDEN

<b>1. PASIVOS CONTINGENTES</b>	<b>589.169</b>
1.1 Redescuentos, endosos y aceptaciones	—
1.2 Activos afectos a diversas obligaciones	15
1.3 Fianzas, avales y cauciones	584.447
1.4 Otros pasivos contingentes	4.707
<b>2. COMPROMISOS</b>	<b>1.667.259</b>
2.1 Cesiones temporales con opción de recompra	—
2.2 Disponibles por terceros	1.627.090
2.3 Otros compromisos	40.170

**BALANCE DEL GRUPO CONSOLIDADO**

A 31 de diciembre de 2004 (Miles de euros)

**ACTIVO**

<b>1. Caja y depósitos en bancos centrales</b>	<b>244.760</b>
1.1 Caja	97.777
1.2 Banco de España	146.984
1.3 Otros bancos centrales	—
<b>2. Deudas del Estado</b>	<b>354.489</b>
<b>3. Entidades de crédito</b>	<b>1.189.715</b>
3.1 A la vista	31.681
3.2 Otros créditos	1.158.034
<b>4. Créditos sobre clientes</b>	<b>9.192.502</b>
<i>Pro-memoria: Entidades de contrapartida central</i>	—
<b>5. Obligaciones y otros valores de renta fija</b>	<b>269.834</b>
5.1 De emisión pública	4.659
5.2 Otras emisiones	265.175
<i>Pro-memoria: Títulos propios</i>	—
<b>6. Acciones y otros títulos de renta variable</b>	<b>91.022</b>
<b>7. Participaciones</b>	<b>171.837</b>
7.1 En entidades de crédito	—
7.2 Otras participaciones	171.837
<b>8. Participaciones en empresas del grupo</b>	<b>22.808</b>
8.1 En entidades de crédito	—
8.2 Otras	22.808
<b>9. Activos inmateriales</b>	<b>6.679</b>
9.1 Gastos de constitución y de primer establecimiento	2.484
9.2 Otros gastos amortizables	4.195
<b>9 bis. Fondo de comercio de consolidación</b>	<b>34.718</b>
9 bis. 1 Por integración global y proporcional	—
9 bis. 2 Por puesta en equivalencia	34.718
<b>10. Activos materiales</b>	<b>222.605</b>
10.1 Terrenos y edificios de uso propio	96.320
10.2 Otros inmuebles	66.833
10.3 Mobiliario, instalaciones y otros	59.451
<b>11. Capital suscrito no desembolsado</b>	<b>—</b>
<b>12. Acciones propias</b>	<b>—</b>
<b>13. Otros Activos</b>	<b>178.492</b>
<b>14. Cuentas de periodificación</b>	<b>43.863</b>
<b>15. Pérdidas en sociedades consolidadas</b>	<b>5.386</b>
15.1 Por integración global y proporcional	14
15.2 Por puesta en equivalencia	5.372
15.3 Por diferencias de conversión	—
<b>16. Pérdidas consolidadas del ejercicio</b>	<b>—</b>
16.1 Del grupo	—
16.2 De minoritarios	—

**TOTAL ACTIVO** 12.028.711**PASIVO**

<b>1. Entidades de crédito</b>	<b>1.213.466</b>
1.1 A la vista	3.001
1.2 A Plazo o con preaviso	1.210.465
<b>2. Débitos a clientes</b>	<b>8.818.930</b>
2.1 Depósitos de ahorro	8.379.764
2.1.1 A la vista	4.011.863
2.1.2 A plazo	4.367.901
2.2 Otros débitos	439.166
2.2.1 A la vista	—
2.2.2 A plazo	439.166
<i>Pro-memoria: Entidades de contrapartida central</i>	—
<b>3. Débitos rep. por valores negociables</b>	<b>682.200</b>
3.1 Bonos y obligaciones en circulación	500.000
3.2 Pagarés y otros valores	182.200
<b>4. Otros pasivos</b>	<b>160.115</b>
<b>5. Cuentas de periodificación</b>	<b>59.823</b>
<b>6. Provisiones para riesgos y cargas</b>	<b>61.516</b>
6.1 Fondo de pensionistas	3.406
6.2 Provisión para impuestos	—
6.3 Otras provisiones	58.111
<b>6 bis. Fondo para riesgos bancarios generales</b>	<b>3.832</b>
<b>6 ter. Diferencia negativa de consolidación</b>	<b>475</b>
6 ter. 1 Por integración global y proporcional	—
6 ter. 2 Por puesta en equivalencia	475
<b>7. Beneficios consolidados del ejercicio</b>	<b>93.205</b>
7.1 Del grupo	89.747
7.2 De minoritarios	3.458
<b>8. Pasivos subordinados</b>	<b>210.000</b>
<b>8 bis. Intereses minoritarios</b>	<b>150.424</b>
<b>9. Capital suscrito</b>	<b>6</b>
<b>10. Primas de emisión</b>	<b>—</b>
<b>11. Reservas</b>	<b>511.552</b>
<b>12. Reservas de revalorización</b>	<b>13.650</b>
<b>12 bis. Reservas en sociedades consolidadas</b>	<b>49.517</b>
12 bis. 1 Por integración global y proporcional	19.989
12 bis. 2 Por puesta en equivalencia	29.528
12 bis. 3 Por diferencias de conversión	—
<b>13. Resultados de ejercicios anteriores</b>	<b>—</b>

**TOTAL PASIVO** 12.028.711**CUENTAS DE ORDEN**

<b>1. Pasivos contingentes</b>	<b>589.761</b>	<b>2. Compromisos</b>	<b>1.706.078</b>
1.1 Redescuentos, endosos y aceptaciones	—	2.1 Cesiones temp. con opción de recompra	—
1.2 Activos afectos a diversas obligaciones	15	2.2 Disponibles por terceros	1.660.091
1.3 Fianzas, avales y cauciones	585.039	2.3 Otros compromisos	45.988
1.4 Otros pasivos contingentes	4.707	<b>TOTAL CUENTAS DE ORDEN</b>	<b>2.295.840</b>



## CUENTA DE PÉRDIDAS Y GANANCIAS DEL GRUPO CONSOLIDADO

A 31 de diciembre de 2004 (Miles de euros)

<b>1. Intereses y rendimientos asimilados</b>	<b>446.288</b>
De los que: de la cartera de renta fija	21.460
<b>2. Intereses y cargas asimiladas</b>	<b>-146.441</b>
<b>3. Rendimiento de la cartera de renta variable</b>	<b>19.709</b>
3.1 De acciones y otros títulos de renta variable	1.813
3.2 De participaciones	16.063
3.3 De participaciones en el grupo	1.833
<b>A) MARGEN DE INTERMEDIACIÓN</b>	<b>319.556</b>
<b>4. Comisiones percibidas</b>	<b>63.600</b>
<b>5. Comisiones pagadas</b>	<b>-7.028</b>
<b>6. Resultados de operaciones financieras</b>	<b>871</b>
<b>B) MARGEN ORDINARIO</b>	<b>376.999</b>
<b>7. Otros productos de explotación</b>	<b>5.609</b>
<b>8. Gastos generales de administración</b>	<b>-194.750</b>
8.1 De personal	-131.849
De los que: sueldos y salarios	-95.432
cargas sociales	-29.163
De las que: pensiones	-5.995
8.2 Otros gastos administrativos	-62.901
<b>9. Amortización y saneamientos de activos materiales e inmateriales</b>	<b>-13.651</b>
<b>10. Otras cargas de explotación</b>	<b>-2.505</b>
<b>C) MARGEN DE EXPLOTACIÓN</b>	<b>171.702</b>
<b>11. Resultados netos generados por sociedades puestas en equivalencia</b>	<b>21.639</b>
11.1 Participación en beneficios de sociedades puestas en equivalencia	41.526
11.2 Participación en pérdidas de sociedades puestas en equivalencia	-1.991
11.3 Correcciones de valor por cobro de dividendos	-17.896
<b>12. Amortización del fondo de comercio de consolidación</b>	<b>-3.025</b>
<b>13. Beneficios por operaciones grupo</b>	<b>3.107</b>
13.1 Bº por enajenación de participaciones en entidades consolidadas por integración global y proporcional	—
13.2 Bº por enajenación de participaciones puestas en equivalencia	3.107
13.3 Bº por operaciones con acciones de la sociedad dominante y con pasivos financ. emitidos por el grupo	—
13.4 Reversión de diferencias negativas de consolidación	—
<b>14. Quebrantos por operaciones grupo</b>	<b>-574</b>
14.1 Pdas. por enajenación de participaciones en entid. consolidadas por integración global y proporcional	-116
14.2 Pdas. por enajenación de participaciones puestas en equivalencia	-458
14.3 Pdas. por operac. con acciones de la sociedad dominante y con pasivos financ. emitidos por el grupo	—
<b>15. Amortización y provisiones para insolvencias (neto)</b>	<b>-63.085</b>
<b>16. Saneamiento de inmovilizaciones financieras (neto)</b>	<b>—</b>
<b>17. Dotación al Fondo para riesgos bancarios generales</b>	<b>—</b>
<b>18. Beneficios extraordinarios</b>	<b>21.014</b>
<b>19. Quebrantos extraordinarios</b>	<b>-29.718</b>
<b>D) RESULTADO ANTES DE IMPUESTOS</b>	<b>121.061</b>
<b>20. Impuesto sobre beneficios</b>	<b>-27.856</b>
<b>21. Otros impuestos</b>	<b>—</b>
<b>E) RESULTADO CONSOLIDADO DEL EJERCICIO</b>	<b>93.205</b>
<b>E.1. Resultado atribuido a la minoría</b>	<b>3.458</b>
<b>E.2. Resultado atribuido al grupo</b>	<b>89.746</b>





## CAJA DE AHORROS DE GALICIA

Fecha de creación: 1978  
 Domicilio social: Rúa Nueva, 30 - 15003 LA CORUÑA  
 Teléfono: 981 18 70 00 Fax: 981 18 82 19 Internet: www.caixagalicia.es  
 C.I.F.: G 15028947

### ASAMBLEA GENERAL

Presidente: D. Mauro Varela Pérez  
 Vicepresidentes: D. José Rodríguez Reza  
 D. Andrés Fdez-Albalat Lois  
 N.º de consejeros generales: 160  
 N.º de compromisarios: 640

### CONSEJO DE ADMINISTRACIÓN

Presidente: D. Mauro Varela Pérez  
 Vicepresidentes: D. José Rodríguez Reza  
 D. Andrés Fdez-Albalat Lois  
 Vocales: D. Agustín Baamonde Díaz, D.ª Mar Barcón Sánchez, D. Manuel Domínguez Rodríguez, D.ª Nuria Fraiz Gómez, D. José Andrés García Cardeso, D. José Manuel García Iglesias, D. José Jiménez Salvador, D. José Ramón López López, D. Isaac Maceiras Rivas, D.ª Victoria Marín Valle, D. Luís Pedro Mariño Tarrío, D.ª María Mosquera González, D. Alfonso Paz-Andrade Rodríguez, D. Enrique Porteiro Tuñas, D. José Antonio Rodríguez Fernández, D. Roberto Rodríguez García, D.ª Dolores Sánchez Marín, D. Jesús R. Victoria Meizoso  
 Secretario: D. José Luis Alvarez Naveiro  
 Vicesecretario: D. Fco. Javier García de Paredes Moro  
 Director General: D. José Luis Méndez López

### COMISIÓN DE CONTROL

Presidente: D. Nicolás Diéguez Gullón  
 Vocales: D. Teófilo Xabier García Rodríguez, D. José Antonio Casas Rodríguez, D.ª Sofía Pita Corral, D. José Manuel López Varela, D.ª M.ª Jesús Pitarch Rico, D. Leopoldo Rubido Ramonde  
 Secretario: D. Angel Camino Copa

Datos referidos al 31 de diciembre de 2004

#### GASTO EN OBRA SOCIAL

(Miles de euros)

Cultura y tiempo libre	39.212
Asistencia social y sanitaria	5.041
Educación e investigación	9.987
Patrimonio histórico, artístico y natural	6.780
<b>TOTAL</b>	<b>61.020</b>

#### NÚMERO DE CUENTAS

De Préstamos y Créditos

Vivienda y Construcción	137.698
Agricultura	13.776
Industria	38.447
Comercio	42.018
Servicios	196.435
Particulares y varios	96.848
Sin clasificar	—
<b>TOTAL</b>	<b>525.222</b>

De Acreedores

Sector Público	3.288
Sector Privado	1.709.837
Cuentas corrientes	202.777
Cuentas de Ahorro	1.285.083
Cuentas a plazo	221.977
No residentes	74.592
<b>TOTAL</b>	<b>1.787.717</b>

#### NÚMERO DE EMPLEADOS

Directivos y Tecnicos	2.565
Otro Personal Administrat. y comercial	982
Personal Auxiliar	47
<b>TOTAL</b>	<b>3.594</b>
Hombres	2.365
Mujeres	1.229

**OFICINAS OPERATIVAS: 728**

**CAJEROS AUTOMÁTICOS: 874**

**TARJETAS EMITIDAS: 916.459**

#### MONTE DE PIEDAD

Número de préstamos	969
Miles de euros	446



**BALANCE DE SITUACIÓN****ACTIVO**

<b>1. CAJA Y DEPÓSITOS EN BANCOS CENTRALES</b>	<b>419.089</b>
1.1 Caja	146.459
1.2 Banco de España	271.312
1.3 Otros bancos centrales	1.318
<b>2. DEUDAS DEL ESTADO</b>	<b>5.403.150</b>
<b>3. ENTIDADES DE CRÉDITO</b>	<b>2.749.434</b>
3.1 A la vista	198.576
3.2 Otros créditos	2.550.858
<b>4. CRÉDITOS SOBRE CLIENTES</b>	<b>14.238.120</b>
<i>Pro-memoria: Entidades de contrapartida central</i>	167.497
<b>5. OBLIGACIONES Y OTROS VALORES DE RENTA FIJA</b>	<b>2.338.511</b>
5.1 De emisión pública	782.423
5.2 Otros emisores	1.556.088
<i>Pro-memoria: Títulos propios</i>	—
<b>6. ACCIONES Y OTROS TÍTULOS DE RENTA VARIABLE</b>	<b>88.216</b>
<b>7. PARTICIPACIONES</b>	<b>434</b>
7.1 En entidades de crédito	—
7.2 Otras participaciones	434
<b>8. PARTICIPACIONES EN EMPRESAS DEL GRUPO</b>	<b>791.858</b>
8.1 En entidades de crédito	—
8.2 Otras	791.858
<b>9. ACTIVOS INMATERIALES</b>	<b>5.642</b>
9.1 Gastos de constitución y de primer establecimiento	—
9.2 Otros gastos amortizables	5.642
<b>10. ACTIVOS MATERIALES</b>	<b>486.883</b>
10.1 Terrenos y edificios de uso propio	203.422
10.2 Otros inmuebles	124.269
10.3 Mobiliario, instalaciones y otros	159.192
<b>13. OTROS ACTIVOS</b>	<b>303.025</b>
<b>14. CUENTAS DE PERIODIFICACIÓN</b>	<b>439.101</b>
<b>15. PÉRDIDAS DEL EJERCICIO</b>	<b>—</b>
<b>TOTAL ACTIVO</b>	<b>27.263.463</b>

**PASIVO**

<b>1. ENTIDADES DE CRÉDITO</b>	<b>8.215.040</b>
1.1 A la vista	138.480
1.2 A plazo o con preaviso	8.076.560
<b>2. DÉBITOS A CLIENTES</b>	<b>15.401.731</b>
2.1 Depósitos de ahorro	12.787.527
2.1.1 A la vista	6.532.194
2.1.2 A plazo	6.255.333
2.2 Otros débitos	2.614.204
2.2.1 A la vista	—
2.2.2 A plazo	2.614.204
<i>Pro-memoria: Entidades de contrapartida central</i>	774.999
<b>3. DÉBITOS REPRESENT. POR VAL. NEGOCIABLES</b>	<b>908.727</b>
3.1 Bonos y obligaciones en circulación	675.085
3.2 Pagarés y otros valores	233.642
<b>4. OTROS PASIVOS</b>	<b>273.495</b>
<b>5. CUENTAS DE PERIODIFICACIÓN</b>	<b>324.610</b>
<b>6. PROVISIONES PARA RIESGOS Y CARGAS</b>	<b>141.901</b>
6.1 Fondo de pensionistas	97.504
6.2 Provisión para impuestos	—
6.3 Otras provisiones	44.397
<b>6 bis. FONDO RIESGOS BANCARIOS GENERALES</b>	<b>277</b>
<b>7. BENEFICIOS DEL EJERCICIO</b>	<b>176.977</b>
<b>8. PASIVOS SUBORDINADOS</b>	<b>718.599</b>
<b>9. CAPITAL SUSCRITO</b>	<b>60</b>
<b>11. RESERVAS</b>	<b>1.063.863</b>
<b>12. RESERVAS DE REVALORIZACIÓN</b>	<b>38.183</b>
<b>13. RESULTADOS DE EJERCICIOS ANTERIORES</b>	<b>—</b>
<b>TOTAL PASIVO</b>	<b>27.263.463</b>

**CUENTA DE PÉRDIDAS Y GANANCIAS**

<b>1. Intereses y rendimientos asimilados</b>	<b>803.957</b>
De los que: cartera de renta fija	281.838
<b>2. Intereses y cargas asimiladas</b>	<b>-439.426</b>
<b>3. Rendimiento de la cartera de renta variable</b>	<b>110.771</b>
3.1 De acciones y otros títulos de renta variable	2.758
3.2 De participaciones	—
3.3 De participaciones en el grupo	108.013
<b>A) MARGEN DE INTERMEDIACIÓN</b>	<b>475.302</b>
<b>4. Comisiones percibidas</b>	<b>94.005</b>
<b>5. Comisiones pagadas</b>	<b>-17.710</b>
<b>6. Resultados de operaciones financieras</b>	<b>4.656</b>
<b>B) MARGEN ORDINARIO</b>	<b>556.253</b>
<b>7. Otros productos de explotación</b>	<b>3.375</b>
<b>8. Gastos generales de administración</b>	<b>-282.468</b>
8.1 Gastos de personal	-200.980
De los que: sueldos y salarios	-146.329
cargas sociales	-43.034
De las que: pensiones	-9.258
8.2 Otros gastos administrativos	-81.488
<b>9. Amortiz. y saneamiento act. materiales e inmat.</b>	<b>-26.634</b>
<b>10. Otras cargas de explotación</b>	<b>-3.746</b>
<b>C) MARGEN DE EXPLOTACIÓN</b>	<b>246.780</b>
<b>15. Amortiz. y provisiones para insolvencias (neto)</b>	<b>-48.350</b>
<b>16. Saneamiento de inmoviliz. financieras (neto)</b>	<b>—</b>
<b>17. Dotación Fondo para riesgos banca. generales</b>	<b>—</b>
<b>18. Beneficios extraordinarios</b>	<b>7.988</b>
<b>19. Quebrantos extraordinarios</b>	<b>-22.371</b>
<b>D) RESULTADO ANTES DE IMPUESTOS</b>	<b>184.047</b>
<b>20. Impuesto sobre beneficios</b>	<b>-7.070</b>
<b>21. Otros impuestos</b>	<b>—</b>
<b>E) RESULTADO DEL EJERCICIO</b>	<b>176.977</b>

**APLICACIÓN DEL BENEFICIO NETO**

- A Reservas	121.576
- A Dotación Obra Social	55.401
<b>TOTAL</b>	<b>176.977</b>

**CUENTAS DE ORDEN**

<b>1. PASIVOS CONTINGENTES</b>	<b>1.208.579</b>
1.1 Redescuentos, endosos y aceptaciones	—
1.2 Activos afectos a diversas obligaciones	—
1.3 Fianzas, avales y cauciones	1.090.290
1.4 Otros pasivos contingentes	118.289
<b>2. COMPROMISOS</b>	<b>3.739.119</b>
2.1 Cesiones temporales con opción de recompra	—
2.2 Disponibles por terceros	3.671.381
2.3 Otros compromisos	67.738

**BALANCE DEL GRUPO CONSOLIDADO**

A 31 de diciembre de 2004 (Miles de euros)

**ACTIVO**

<b>1. Caja y depósitos en bancos centrales</b>	<b>426.939</b>
1.1 Caja	147.777
1.2 Banco de España	277.844
1.3 Otros bancos centrales	1.318
<b>2. Deudas del Estado</b>	<b>5.403.150</b>
<b>3. Entidades de crédito</b>	<b>2.761.244</b>
3.1 A la vista	199.353
3.2 Otros créditos	2.561.891
<b>4. Créditos sobre clientes</b>	<b>14.355.623</b>
<i>Pro-memoria: Entidades de contrapartida central</i>	167.497
<b>5. Obligaciones y otros valores de renta fija</b>	<b>2.361.513</b>
5.1 De emisión pública	782.906
5.2 Otras emisiones	1.578.607
<i>Pro-memoria: Títulos propios</i>	—
<b>6. Acciones y otros títulos de renta variable</b>	<b>217.398</b>
<b>7. Participaciones</b>	<b>560.337</b>
7.1 En entidades de crédito	92.029
7.2 Otras participaciones	468.308
<b>8. Participaciones en empresas del grupo</b>	<b>7.729</b>
8.1 En entidades de crédito	—
8.2 Otras	7.729
<b>9. Activos inmateriales</b>	<b>7.502</b>
9.1 Gastos de constitución y de primer establecimiento	260
9.2 Otros gastos amortizables	7.242
<b>9 bis. Fondo de comercio de consolidación</b>	<b>69.589</b>
9 bis. 1 Por integración global y proporcional	5.129
9 bis. 2 Por puesta en equivalencia	64.460
<b>10. Activos materiales</b>	<b>512.630</b>
10.1 Terrenos y edificios de uso propio	225.011
10.2 Otros inmuebles	124.476
10.3 Mobiliario, instalaciones y otros	163.143
<b>11. Capital suscrito no desembolsado</b>	<b>—</b>
<b>12. Acciones propias</b>	<b>—</b>
<b>13. Otros Activos</b>	<b>314.253</b>
<b>14. Cuentas de periodificación</b>	<b>444.519</b>
<b>15. Pérdidas en sociedades consolidadas</b>	<b>92.081</b>
15.1 Por integración global y proporcional	61.692
15.2 Por puesta en equivalencia	687
15.3 Por diferencias de conversión	29.702
<b>16. Pérdidas consolidadas del ejercicio</b>	<b>—</b>
16.1 Del grupo	—
16.2 De minoritarios	—
<b>TOTAL ACTIVO</b>	<b>27.534.507</b>

**PASIVO**

<b>1. Entidades de crédito</b>	<b>8.215.216</b>
1.1 A la vista	138.656
1.2 A Plazo o con preaviso	8.076.560
<b>2. Débitos a clientes</b>	<b>15.503.725</b>
2.1 Depósitos de ahorro	12.889.034
2.1.1 A la vista	6.571.379
2.1.2 A plazo	6.317.655
2.2 Otros débitos	2.614.691
2.2.1 A la vista	978
2.2.2 A plazo	2.613.713
<i>Pro-memoria: Entidades de contrapartida central</i>	774.999
<b>3. Débitos rep. por valores negociables</b>	<b>910.065</b>
3.1 Bonos y obligaciones en circulación	675.085
3.2 Pagarés y otros valores	234.980
<b>4. Otros pasivos</b>	<b>295.267</b>
<b>5. Cuentas de periodificación</b>	<b>326.540</b>
<b>6. Provisiones para riesgos y cargas</b>	<b>142.020</b>
6.1 Fondo de pensionistas	97.504
6.2 Provisión para impuestos	—
6.3 Otras provisiones	44.516
<b>6 bis. Fondo para riesgos bancarios generales</b>	<b>325</b>
<b>6 ter. Diferencia negativa de consolidación</b>	<b>1.168</b>
6 ter. 1 Por integración global y proporcional	18
6 ter. 2 Por puesta en equivalencia	1.150
<b>7. Beneficios consolidados del ejercicio</b>	<b>175.923</b>
7.1 Del grupo	170.931
7.2 De minoritarios	4.992
<b>8. Pasivos subordinados</b>	<b>580.388</b>
<b>8 bis. Intereses minoritarios</b>	<b>140.062</b>
<b>9. Capital suscrito</b>	<b>60</b>
<b>10. Primas de emisión</b>	<b>—</b>
<b>11. Reservas</b>	<b>1.083.923</b>
<b>12. Reservas de revalorización</b>	<b>38.183</b>
<b>12 bis. Reservas en sociedades consolidadas</b>	<b>121.642</b>
12 bis. 1 Por integración global y proporcional	461
12 bis. 2 Por puesta en equivalencia	121.181
12 bis. 3 Por diferencias de conversión	—
<b>13. Resultados de ejercicios anteriores</b>	<b>—</b>
<b>TOTAL PASIVO</b>	<b>27.534.507</b>

**CUENTAS DE ORDEN**

<b>1. Pasivos contingentes</b>	<b>1.211.373</b>	<b>2. Compromisos</b>	<b>3.755.643</b>
1.1 Redescuentos, endosos y aceptaciones	—	2.1 Cesiones temp. con opción de recompra	—
1.2 Activos afectos a diversas obligaciones	—	2.2 Disponibles por terceros	3.686.620
1.3 Fianzas, avales y cauciones	1.093.084	2.3 Otros compromisos	69.023
1.4 Otros pasivos contingentes	118.289	<b>TOTAL CUENTAS DE ORDEN</b>	<b>4.967.016</b>





## CUENTA DE PÉRDIDAS Y GANANCIAS DEL GRUPO CONSOLIDADO

A 31 de diciembre de 2004 (Miles de euros)

<b>1. Intereses y rendimientos asimilados</b>	<b>810.043</b>
De los que: de la cartera de renta fija	282.773
<b>2. Intereses y cargas asimiladas</b>	<b>-436.061</b>
<b>3. Rendimiento de la cartera de renta variable</b>	<b>44.765</b>
3.1 De acciones y otros títulos de renta variable	7.105
3.2 De participaciones	37.660
3.3 De participaciones en el grupo	—
<b>A) MARGEN DE INTERMEDIACIÓN</b>	<b>418.747</b>
<b>4. Comisiones percibidas</b>	<b>94.207</b>
<b>5. Comisiones pagadas</b>	<b>-17.593</b>
<b>6. Resultados de operaciones financieras</b>	<b>3.440</b>
<b>B) MARGEN ORDINARIO</b>	<b>498.801</b>
<b>7. Otros productos de explotación</b>	<b>24.484</b>
<b>8. Gastos generales de administración</b>	<b>-304.764</b>
8.1 De personal	-216.775
De los que: sueldos y salarios	-158.146
cargas sociales	-46.501
De las que: pensiones	-9.258
8.2 Otros gastos administrativos	-87.989
<b>9. Amortización y saneamientos de activos materiales e inmateriales</b>	<b>-30.228</b>
<b>10. Otras cargas de explotación</b>	<b>-3.800</b>
<b>C) MARGEN DE EXPLOTACIÓN</b>	<b>184.493</b>
<b>11. Resultados netos generados por sociedades puestas en equivalencia</b>	<b>36.504</b>
11.1 Participación en beneficios de sociedades puestas en equivalencia	74.165
11.2 Participación en pérdidas de sociedades puestas en equivalencia	—
11.3 Correcciones de valor por cobro de dividendos	-37.661
<b>12. Amortización del fondo de comercio de consolidación</b>	<b>-27.262</b>
<b>13. Beneficios por operaciones grupo</b>	<b>37.590</b>
13.1 Bº por enajenación de participaciones en entidades consolidadas por integración global y proporcional	—
13.2 Bº por enajenación de participaciones puestas en equivalencia	37.590
13.3 Bº por operaciones con acciones de la sociedad dominante y con pasivos financ. emitidos por el grupo	—
13.4 Reversión de diferencias negativas de consolidación	—
<b>14. Quebrantos por operaciones grupo</b>	<b>—</b>
14.1 Pdas. por enajenación de participaciones en entid. consolidadas por integración global y proporcional	—
14.2 Pdas. por enajenación de participaciones puestas en equivalencia	—
14.3 Pdas. por operac. con acciones de la sociedad dominante y con pasivos financ. emitidos por el grupo	—
<b>15. Amortización y provisiones para insolvencias (neto)</b>	<b>-49.185</b>
<b>16. Saneamiento de inmovilizaciones financieras (neto)</b>	<b>—</b>
<b>17. Dotación al Fondo para riesgos bancarios generales</b>	<b>—</b>
<b>18. Beneficios extraordinarios</b>	<b>55.996</b>
<b>19. Quebrantos extraordinarios</b>	<b>-22.462</b>
<b>D) RESULTADO ANTES DE IMPUESTOS</b>	<b>215.674</b>
<b>20. Impuesto sobre beneficios</b>	<b>-39.751</b>
<b>21. Otros impuestos</b>	<b>—</b>
<b>E) RESULTADO CONSOLIDADO DEL EJERCICIO</b>	<b>175.923</b>
<b>E.1. Resultado atribuido a la minoría</b>	<b>4.992</b>
<b>E.2. Resultado atribuido al grupo</b>	<b>170.931</b>







## CAJA DE AHORROS DE CASTILLA LA MANCHA

Fecha de creación: 1992  
 Domicilio social: Parque de San Julián, 20 - 16002 CUENCA  
 Teléfono: 969 17 73 00 Fax: 969 22 98 34 Internet: www.ccm.es  
 C.I.F.: G 16131336

### ASAMBLEA GENERAL

*Presidente:* D. Juan Pedro Hernández Moltó *N.º de consejeros generales:* 150  
*Vicepresidente:* D. Federico Andrés Rodríguez Morata  
 D. Jesús Bárcenas López

### CONSEJO DE ADMINISTRACIÓN

*Presidente:* D. Juan Pedro Hernández Moltó *Secretario:* D. Ismael Cardo Castillejo  
*Vicepresidente:* D. Federico Andrés Rodríguez Morata *Director General:* D. Idefonso Ortega Rodríguez-Arias  
 D. Jesús Bárcenas López  
*Vocales:* D. José Fernando Sánchez Bódalo, D. Tomás Martín-Peñato Alonso, D.<sup>a</sup> María del Prado Marín Alonso,  
 D. Florencio Fernández Gutiérrez, D. Antero Luján Alzayu, D. Augusto Germán Chamón Arribas, D. Carlos  
 Cotillas López, D. Eugenio Sánchez García, D. Antonio Rico Celaya, D. José María Fresneda Fresneda,  
 D. Manuel Sánchez Pingarrón

### COMISIÓN DE CONTROL

*Presidente:* D. Tirso Lumbreras Vázquez *Secretario:* D. Jesús Santos Peñalver  
*Vocales:* D. Alfonso Zamora Talaya, D. Rafael López Cabezuelo, D. Juan Carboneras Martínez, D. Carlos Pedrosa  
 Serrano, D. Jesús Labrador Encinas.  
*Representante de la Junta de Comunidades de Castilla La Mancha:* D. Antonio Díez Lozano

*Datos referidos al 31 de diciembre de 2004*

#### GASTO EN OBRA SOCIAL

*(Miles de euros)*

Cultura y tiempo libre	8.317
Asistencia social y sanitaria	6.747
Educación e investigación	2.369
Patrimonio histórico, artístico y natural	229
<b>TOTAL</b>	<b>17.661</b>

#### NÚMERO DE CUENTAS

*De Préstamos y Créditos*

Vivienda y Construcción	56.767
Agricultura	14.364
Industria	8.497
Comercio	8.226
Servicios	9.974
Particulares y varios	137.074
Sin clasificar	2.555
<b>TOTAL</b>	<b>237.457</b>

*De Acreedores*

Sector Público	3.448
Sector Privado	933.195
Cuentas corrientes	141.110
Cuentas de Ahorro	701.361
Cuentas a plazo	90.724
No residentes	2.373
<b>TOTAL</b>	<b>939.016</b>

#### NÚMERO DE EMPLEADOS

Directivos y Técnicos	1.585
Otro Personal Administrat. y comercial	789
Personal Auxiliar	44
<b>TOTAL</b>	<b>2.418</b>
Hombres	1.675
Mujeres	743

**OFICINAS OPERATIVAS: 457**

**CAJEROS AUTOMÁTICOS: 419**

**TARJETAS EMITIDAS: 335.851**



## BALANCE DE SITUACIÓN

### ACTIVO

<b>1. CAJA Y DEPÓSITOS EN BANCOS CENTRALES</b>	<b>167.848</b>
1.1 Caja	92.317
1.2 Banco de España	75.531
1.3 Otros bancos centrales	—
<b>2. DEUDAS DEL ESTADO</b>	<b>1.052.366</b>
<b>3. ENTIDADES DE CRÉDITO</b>	<b>75.221</b>
3.1 A la vista	7.159
3.2 Otros créditos	68.062
<b>4. CRÉDITOS SOBRE CLIENTES</b>	<b>8.155.438</b>
<i>Pro-memoria: Entidades de contrapartida central</i>	—
<b>5. OBLIGACIONES Y OTROS VALORES DE RENTA FIJA</b>	<b>1.224.270</b>
5.1 De emisión pública	325.078
5.2 Otros emisores	899.192
<i>Pro-memoria: Títulos propios</i>	—
<b>6. ACCIONES Y OTROS TÍTULOS DE RENTA VARIABLE</b>	<b>236.740</b>
<b>7. PARTICIPACIONES</b>	<b>75.327</b>
7.1 En entidades de crédito	—
7.2 Otras participaciones	75.327
<b>8. PARTICIPACIONES EN EMPRESAS DEL GRUPO</b>	<b>162.730</b>
8.1 En entidades de crédito	—
8.2 Otras	162.730
<b>9. ACTIVOS INMATERIALES</b>	<b>4.253</b>
9.1 Gastos de constitución y de primer establecimiento	—
9.2 Otros gastos amortizables	4.253
<b>10. ACTIVOS MATERIALES</b>	<b>184.386</b>
10.1 Terrenos y edificios de uso propio	105.690
10.2 Otros inmuebles	35.738
10.3 Mobiliario, instalaciones y otros	42.958
<b>13. OTROS ACTIVOS</b>	<b>96.404</b>
<b>14. CUENTAS DE PERIODIFICACIÓN</b>	<b>74.280</b>
<b>15. PÉRDIDAS DEL EJERCICIO</b>	<b>—</b>
<b>TOTAL ACTIVO</b>	<b>11.509.263</b>

### PASIVO

<b>1. ENTIDADES DE CRÉDITO</b>	<b>729.008</b>
1.1 A la vista	20.102
1.2 A plazo o con preaviso	708.906
<b>2. DÉBITOS A CLIENTES</b>	<b>9.118.516</b>
2.1 Depósitos de ahorro	8.074.949
2.1.1 A la vista	4.361.909
2.1.2 A plazo	3.713.040
2.2 Otros débitos	1.043.567
2.2.1 A la vista	—
2.2.2 A plazo	1.043.567
<i>Pro-memoria: Entidades de contrapartida central</i>	—
<b>3. DÉBITOS REPRESENT. POR VAL. NEGOCIABLES</b>	<b>461.000</b>
3.1 Bonos y obligaciones en circulación	—
3.2 Pagarés y otros valores	461.000
<b>4. OTROS PASIVOS</b>	<b>159.204</b>
<b>5. CUENTAS DE PERIODIFICACIÓN</b>	<b>68.833</b>
<b>6. PROVISIONES PARA RIESGOS Y CARGAS</b>	<b>44.238</b>
6.1 Fondo de pensionistas	7.336
6.2 Provisión para impuestos	18.608
6.3 Otras provisiones	18.294
<b>6 bis. FONDO RIESGOS BANCARIOS GENERALES</b>	<b>166</b>
<b>7. BENEFICIOS DEL EJERCICIO</b>	<b>72.601</b>
<b>8. PASIVOS SUBORDINADOS</b>	<b>415.800</b>
<b>9. CAPITAL SUSCRITO</b>	<b>18</b>
<b>11. RESERVAS</b>	<b>439.879</b>
<b>12. RESERVAS DE REVALORIZACIÓN</b>	<b>—</b>
<b>13. RESULTADOS DE EJERCICIOS ANTERIORES</b>	<b>—</b>
<b>TOTAL PASIVO</b>	<b>11.509.263</b>

## CUENTA DE PÉRDIDAS Y GANANCIAS

<b>1. Intereses y rendimientos asimilados</b>	<b>392.666</b>
De los que: cartera de renta fija	74.517
<b>2. Intereses y cargas asimiladas</b>	<b>-143.678</b>
<b>3. Rendimiento de la cartera de renta variable</b>	<b>18.341</b>
3.1 De acciones y otros títulos de renta variable	4.345
3.2 De participaciones	1.145
3.3 De participaciones en el grupo	12.851
<b>A) MARGEN DE INTERMEDIACIÓN</b>	<b>267.329</b>
<b>4. Comisiones percibidas</b>	<b>50.920</b>
<b>5. Comisiones pagadas</b>	<b>-6.913</b>
<b>6. Resultados de operaciones financieras</b>	<b>18.416</b>
<b>B) MARGEN ORDINARIO</b>	<b>329.752</b>
<b>7. Otros productos de explotación</b>	<b>841</b>
<b>8. Gastos generales de administración</b>	<b>-190.420</b>
8.1 Gastos de personal	-134.885
De los que: sueldos y salarios	-100.896
cargas sociales	-31.018
De las que: pensiones	-8.756
8.2 Otros gastos administrativos	-55.535
<b>9. Amortiz. y saneamiento act. materiales e inmat.</b>	<b>-8.039</b>
<b>10. Otras cargas de explotación</b>	<b>-2.300</b>
<b>C) MARGEN DE EXPLOTACIÓN</b>	<b>129.834</b>
<b>15. Amortiz. y provisiones para insolvencias (neto)</b>	<b>-36.323</b>
<b>16. Saneamiento de inmoviliz. financieras (neto)</b>	<b>-5.539</b>
<b>17. Dotación Fondo para riesgos banca. generales</b>	<b>—</b>
<b>18. Beneficios extraordinarios</b>	<b>10.091</b>
<b>19. Quebrantos extraordinarios</b>	<b>-8.258</b>
<b>D) RESULTADO ANTES DE IMPUESTOS</b>	<b>89.805</b>
<b>20. Impuesto sobre beneficios</b>	<b>-17.204</b>
<b>21. Otros impuestos</b>	<b>—</b>
<b>E) RESULTADO DEL EJERCICIO</b>	<b>72.601</b>

## APLICACIÓN DEL BENEFICIO NETO

- A Reservas	55.328
- A Dotación Obra Social	17.273
<b>TOTAL</b>	<b>72.601</b>

## CUENTAS DE ORDEN

<b>1. PASIVOS CONTINGENTES</b>	<b>553.437</b>
1.1 Redescuentos, endosos y aceptaciones	—
1.2 Activos afectos a diversas obligaciones	76
1.3 Fianzas, avales y cauciones	541.501
1.4 Otros pasivos contingentes	11.860
<b>2. COMPROMISOS</b>	<b>2.053.531</b>
2.1 Cesiones temporales con opción de recompra	—
2.2 Disponibles por terceros	1.936.263
2.3 Otros compromisos	117.268

**BALANCE DEL GRUPO CONSOLIDADO**

A 31 de diciembre de 2004 (Miles de euros)

**ACTIVO**

<b>1. Caja y depósitos en bancos centrales</b>	<b>167.848</b>
1.1 Caja	92.317
1.2 Banco de España	75.531
1.3 Otros bancos centrales	—
<b>2. Deudas del Estado</b>	<b>1.052.366</b>
<b>3. Entidades de crédito</b>	<b>88.209</b>
3.1 A la vista	9.227
3.2 Otros créditos	78.982
<b>4. Créditos sobre clientes</b>	<b>8.140.689</b>
<i>Pro-memoria: Entidades de contrapartida central</i>	—
<b>5. Obligaciones y otros valores de renta fija</b>	<b>1.224.271</b>
5.1 De emisión pública	325.078
5.2 Otras emisiones	899.193
<i>Pro-memoria: Títulos propios</i>	—
<b>6. Acciones y otros títulos de renta variable</b>	<b>300.381</b>
<b>7. Participaciones</b>	<b>133.522</b>
7.1 En entidades de crédito	—
7.2 Otras participaciones	133.522
<b>8. Participaciones en empresas del grupo</b>	<b>57.056</b>
8.1 En entidades de crédito	—
8.2 Otras	57.056
<b>9. Activos inmateriales</b>	<b>12.335</b>
9.1 Gastos de constitución y de primer establecimiento	1.265
9.2 Otros gastos amortizables	11.070
<b>9 bis. Fondo de comercio de consolidación</b>	<b>17.568</b>
9 bis. 1 Por integración global y proporcional	—
9 bis. 2 Por puesta en equivalencia	17.568
<b>10. Activos materiales</b>	<b>196.251</b>
10.1 Terrenos y edificios de uso propio	105.690
10.2 Otros inmuebles	44.634
10.3 Mobiliario, instalaciones y otros	45.927
<b>11. Capital suscrito no desembolsado</b>	<b>—</b>
<b>12. Acciones propias</b>	<b>—</b>
<b>13. Otros Activos</b>	<b>106.875</b>
<b>14. Cuentas de periodificación</b>	<b>74.999</b>
<b>15. Pérdidas en sociedades consolidadas</b>	<b>10.037</b>
15.1 Por integración global y proporcional	17
15.2 Por puesta en equivalencia	10.016
15.3 Por diferencias de conversión	4
<b>16. Pérdidas consolidadas del ejercicio</b>	<b>—</b>
16.1 Del grupo	—
16.2 De minoritarios	—
<b>TOTAL ACTIVO</b>	<b>11.582.407</b>

**PASIVO**

<b>1. Entidades de crédito</b>	<b>738.397</b>
1.1 A la vista	21.091
1.2 A Plazo o con preaviso	717.306
<b>2. Débitos a clientes</b>	<b>9.118.133</b>
2.1 Depósitos de ahorro	8.074.567
2.1.1 A la vista	4.361.527
2.1.2 A plazo	3.713.040
2.2 Otros débitos	1.043.566
2.2.1 A la vista	—
2.2.2 A plazo	1.043.566
<i>Pro-memoria: Entidades de contrapartida central</i>	—
<b>3. Débitos rep. por valores negociables</b>	<b>461.000</b>
3.1 Bonos y obligaciones en circulación	—
3.2 Pagarés y otros valores	461.000
<b>4. Otros pasivos</b>	<b>169.430</b>
<b>5. Cuentas de periodificación</b>	<b>69.403</b>
<b>6. Provisiones para riesgos y cargas</b>	<b>48.537</b>
6.1 Fondo de pensionistas	7.336
6.2 Provisión para impuestos	18.639
6.3 Otras provisiones	22.562
<b>6 bis. Fondo para riesgos bancarios generales</b>	<b>166</b>
<b>6 ter. Diferencia negativa de consolidación</b>	<b>171</b>
6 ter. 1 Por integración global y proporcional	—
6 ter. 2 Por puesta en equivalencia	171
<b>7. Beneficios consolidados del ejercicio</b>	<b>90.476</b>
7.1 Del grupo	87.587
7.2 De minoritarios	2.889
<b>8. Pasivos subordinados</b>	<b>295.800</b>
<b>8 bis. Intereses minoritarios</b>	<b>120.000</b>
<b>9. Capital suscrito</b>	<b>18</b>
<b>10. Primas de emisión</b>	<b>—</b>
<b>11. Reservas</b>	<b>445.812</b>
<b>12. Reservas de revalorización</b>	<b>—</b>
<b>12 bis. Reservas en sociedades consolidadas</b>	<b>25.064</b>
12 bis. 1 Por integración global y proporcional	9.708
12 bis. 2 Por puesta en equivalencia	15.356
12 bis. 3 Por diferencias de conversión	—
<b>13. Resultados de ejercicios anteriores</b>	<b>—</b>
<b>TOTAL PASIVO</b>	<b>11.582.407</b>

**CUENTAS DE ORDEN**

<b>1. Pasivos contingentes</b>	<b>550.697</b>	<b>2. Compromisos</b>	<b>1.910.486</b>
1.1 Redescuentos, endosos y aceptaciones	—	2.1 Cesiones temp. con opción de recompra	—
1.2 Activos afectos a diversas obligaciones	76	2.2 Disponibles por terceros	1.793.218
1.3 Fianzas, avales y cauciones	538.760	2.3 Otros compromisos	117.268
1.4 Otros pasivos contingentes	11.861	<b>TOTAL CUENTAS DE ORDEN</b>	<b>2.461.183</b>



## CUENTA DE PÉRDIDAS Y GANANCIAS DEL GRUPO CONSOLIDADO

A 31 de diciembre de 2004 (Miles de euros)

<b>1. Intereses y rendimientos asimilados</b>	<b>392.242</b>
De los que: de la cartera de renta fija	74.517
<b>2. Intereses y cargas asimiladas</b>	<b>-141.381</b>
<b>3. Rendimiento de la cartera de renta variable</b>	<b>20.480</b>
3.1 De acciones y otros títulos de renta variable	5.320
3.2 De participaciones	2.446
3.3 De participaciones en el grupo	12.714
<b>A) MARGEN DE INTERMEDIACIÓN</b>	<b>271.341</b>
<b>4. Comisiones percibidas</b>	<b>50.933</b>
<b>5. Comisiones pagadas</b>	<b>-6.851</b>
<b>6. Resultados de operaciones financieras</b>	<b>18.416</b>
<b>B) MARGEN ORDINARIO</b>	<b>333.839</b>
<b>7. Otros productos de explotación</b>	<b>2.458</b>
<b>8. Gastos generales de administración</b>	<b>-191.743</b>
8.1 De personal	-135.865
De los que: sueldos y salarios	-101.667
cargas sociales	-31.192
De las que: pensiones	-8.785
8.2 Otros gastos administrativos	-55.878
<b>9. Amortización y saneamientos de activos materiales e inmateriales</b>	<b>-9.541</b>
<b>10. Otras cargas de explotación</b>	<b>-2.300</b>
<b>C) MARGEN DE EXPLOTACIÓN</b>	<b>132.713</b>
<b>11. Resultados netos generados por sociedades puestas en equivalencia</b>	<b>22.133</b>
11.1 Participación en beneficios de sociedades puestas en equivalencia	38.437
11.2 Participación en pérdidas de sociedades puestas en equivalencia	-2.457
11.3 Correcciones de valor por cobro de dividendos	-13.847
<b>12. Amortización del fondo de comercio de consolidación</b>	<b>-2.021</b>
<b>13. Beneficios por operaciones grupo</b>	<b>727</b>
13.1 Bº por enajenación de participaciones en entidades consolidadas por integración global y proporcional	—
13.2 Bº por enajenación de participaciones puestas en equivalencia	727
13.3 Bº por operaciones con acciones de la sociedad dominante y con pasivos financ. emitidos por el grupo	—
13.4 Reversión de diferencias negativas de consolidación	—
<b>14. Quebrantos por operaciones grupo</b>	<b>—</b>
14.1 Pdas. por enajenación de participaciones en entid. consolidadas por integración global y proporcional	—
14.2 Pdas. por enajenación de participaciones puestas en equivalencia	—
14.3 Pdas. por operac. con acciones de la sociedad dominante y con pasivos financ. emitidos por el grupo	—
<b>15. Amortización y provisiones para insolvencias (neto)</b>	<b>-36.698</b>
<b>16. Saneamiento de inmovilizaciones financieras (neto)</b>	<b>-8.105</b>
<b>17. Dotación al Fondo para riesgos bancarios generales</b>	<b>—</b>
<b>18. Beneficios extraordinarios</b>	<b>18.167</b>
<b>19. Quebrantos extraordinarios</b>	<b>-10.776</b>
<b>D) RESULTADO ANTES DE IMPUESTOS</b>	<b>116.140</b>
<b>20. Impuesto sobre beneficios</b>	<b>-25.664</b>
<b>21. Otros impuestos</b>	<b>—</b>
<b>E) RESULTADO CONSOLIDADO DEL EJERCICIO</b>	<b>90.476</b>
<b>E.1. Resultado atribuido a la minoría</b>	<b>2.889</b>
<b>E.2. Resultado atribuido al grupo</b>	<b>87.587</b>





## CAIXA D'ESTALVIS DE GIRONA

Fecha de creación: 1940  
 Domicilio social: Creu, 31 - 17002 GIRONA  
 Teléfono: 972 18 21 00 Fax: 972 20 79 23 Internet: www.caixagirona.es  
 C.I.F.: G 17008079

### ASAMBLEA GENERAL

*Presidente:* D. Arcadi Calzada Salavedra *N.º de consejeros generales:* 120  
*Vicepresidentes:* D. Max Marcó Riera *N.º de compromisarios:* 1.175  
 D.ª Marta Llach Jordà

### CONSEJO DE ADMINISTRACIÓN

*Presidente:* D. Arcadi Calzada Salavedra *Secretario:* D. Tomás Sobrequés Callicó  
*Vicepresidentes:* D. Max Marcó Riera *Director General:* D. Aleix Gimbernat Martí  
 D.ª Marta Llach Jordà  
*Vocales:* D. Albert Berta Malloll, D. Josep Danés Berga, D.ª Maria Dolors Esteban Reyes, D. Antoni Juanals Roman,  
 D. Josep Lladó Grau, D. Joaquim Mercader Solà, D. Robert Pijoan Puig, D. Josep Ribot Bou, D. Pere  
 Sarquella Mateu, D. Francesc Solé Isern, D. Jaume Torremadé Ribas, D.ª Mercè Turró Frigola

### COMISIÓN DE CONTROL

*Presidente:* D. Salvador Carrera Comes *Secretaria:* D.ª Marta Barretina Ginesta  
*Vocales:* D. Salvador Ferrer Mach, D. Pere Gimbernat Gimbernat, D. Ramon Ramos Argimón

*Datos referidos al 31 de diciembre de 2004*

#### GASTO EN OBRA SOCIAL

*(Miles de euros)*

Cultura y tiempo libre	2.013
Asistencia social y sanitaria	3.445
Educación e investigación	248
Patrimonio histórico, artístico y natural	1.626
<b>TOTAL</b>	<b>7.332</b>

#### NÚMERO DE CUENTAS

*De Préstamos y Créditos*

Vivienda y Construcción	33.236
Agricultura	1.392
Industria	9.796
Comercio	12.353
Servicios	6.689
Particulares y varios	19.439
Sin clasificar	13.317
<b>TOTAL</b>	<b>96.222</b>

*De Acreedores*

Sector Público	815
Sector Privado	361.417
Cuentas corrientes	61.074
Cuentas de Ahorro	241.877
Cuentas a plazo	58.466
No residentes	17.396
<b>TOTAL</b>	<b>379.628</b>

#### NÚMERO DE EMPLEADOS

Directivos y Tecnicos	463
Otro Personal Administrat. y comercial	439
Personal Auxiliar	12
<b>TOTAL</b>	<b>914</b>
Hombres	547
Mujeres	367

**OFICINAS OPERATIVAS: 200**

**CAJEROS AUTOMÁTICOS: 256**

**TARJETAS EMITIDAS: 197.173**



**BALANCE DE SITUACIÓN****ACTIVO**

<b>1. CAJA Y DEPÓSITOS EN BANCOS CENTRALES</b>	<b>77.438</b>
1.1 Caja	28.566
1.2 Banco de España	48.872
1.3 Otros bancos centrales	—
<b>2. DEUDAS DEL ESTADO</b>	<b>407.173</b>
<b>3. ENTIDADES DE CRÉDITO</b>	<b>197.248</b>
3.1 A la vista	42.542
3.2 Otros créditos	154.706
<b>4. CRÉDITOS SOBRE CLIENTES</b>	<b>2.788.623</b>
<i>Pro-memoria: Entidades de contrapartida central</i>	—
<b>5. OBLIGACIONES Y OTROS VALORES DE RENTA FIJA</b>	<b>189.979</b>
5.1 De emisión pública	19.328
5.2 Otros emisores	170.651
<i>Pro-memoria: Títulos propios</i>	—
<b>6. ACCIONES Y OTROS TÍTULOS DE RENTA VARIABLE</b>	<b>78.764</b>
<b>7. PARTICIPACIONES</b>	<b>9.702</b>
7.1 En entidades de crédito	—
7.2 Otras participaciones	9.702
<b>8. PARTICIPACIONES EN EMPRESAS DEL GRUPO</b>	<b>12.450</b>
8.1 En entidades de crédito	—
8.2 Otras	12.450
<b>9. ACTIVOS INMATERIALES</b>	<b>1.726</b>
9.1 Gastos de constitución y de primer establecimiento	1.637
9.2 Otros gastos amortizables	89
<b>10. ACTIVOS MATERIALES</b>	<b>58.627</b>
10.1 Terrenos y edificios de uso propio	34.930
10.2 Otros inmuebles	7.432
10.3 Mobiliario, instalaciones y otros	16.265
<b>13. OTROS ACTIVOS</b>	<b>43.416</b>
<b>14. CUENTAS DE PERIODIFICACIÓN</b>	<b>33.988</b>
<b>15. PÉRDIDAS DEL EJERCICIO</b>	<b>—</b>
<b>TOTAL ACTIVO</b>	<b>3.899.134</b>

**PASIVO**

<b>1. ENTIDADES DE CRÉDITO</b>	<b>79.267</b>
1.1 A la vista	32.022
1.2 A plazo o con preaviso	47.245
<b>2. DÉBITOS A CLIENTES</b>	<b>3.465.505</b>
2.1 Depósitos de ahorro	2.986.569
2.1.1 A la vista	1.365.899
2.1.2 A plazo	1.620.670
2.2 Otros débitos	478.936
2.2.1 A la vista	—
2.2.2 A plazo	478.936
<i>Pro-memoria: Entidades de contrapartida central</i>	—
<b>3. DÉBITOS REPRESENT. POR VAL. NEGOCIABLES</b>	<b>—</b>
3.1 Bonos y obligaciones en circulación	—
3.2 Pagarés y otros valores	—
<b>4. OTROS PASIVOS</b>	<b>47.551</b>
<b>5. CUENTAS DE PERIODIFICACIÓN</b>	<b>25.121</b>
<b>6. PROVISIONES PARA RIESGOS Y CARGAS</b>	<b>15.022</b>
6.1 Fondo de pensionistas	12.541
6.2 Provisión para impuestos	—
6.3 Otras provisiones	2.481
<b>6 bis. FONDO RIESGOS BANCARIOS GENERALES</b>	<b>15.857</b>
<b>7. BENEFICIOS DEL EJERCICIO</b>	<b>34.050</b>
<b>8. PASIVOS SUBORDINADOS</b>	<b>—</b>
<b>9. CAPITAL SUSCRITO</b>	<b>6</b>
<b>11. RESERVAS</b>	<b>206.305</b>
<b>12. RESERVAS DE REVALORIZACIÓN</b>	<b>10.450</b>
<b>13. RESULTADOS DE EJERCICIOS ANTERIORES</b>	<b>—</b>
<b>TOTAL PASIVO</b>	<b>3.899.134</b>

**CUENTA DE PÉRDIDAS Y GANANCIAS**

<b>1. Intereses y rendimientos asimilados</b>	<b>139.776</b>
De los que: cartera de renta fija	28.472
<b>2. Intereses y cargas asimiladas</b>	<b>-52.352</b>
<b>3. Rendimiento de la cartera de renta variable</b>	<b>2.958</b>
3.1 De acciones y otros títulos de renta variable	1.842
3.2 De participaciones	466
3.3 De participaciones en el grupo	650
<b>A) MARGEN DE INTERMEDIACIÓN</b>	<b>90.382</b>
<b>4. Comisiones percibidas</b>	<b>18.541</b>
<b>5. Comisiones pagadas</b>	<b>-4.524</b>
<b>6. Resultados de operaciones financieras</b>	<b>3.921</b>
<b>B) MARGEN ORDINARIO</b>	<b>108.320</b>
<b>7. Otros productos de explotación</b>	<b>275</b>
<b>8. Gastos generales de administración</b>	<b>-58.659</b>
8.1 Gastos de personal	-39.504
De los que: sueldos y salarios	-29.790
cargas sociales	-8.544
De las que: pensiones	-1.025
8.2 Otros gastos administrativos	-19.155
<b>9. Amortiz. y saneamiento act. materiales e inmat.</b>	<b>-4.994</b>
<b>10. Otras cargas de explotación</b>	<b>-1.152</b>
<b>C) MARGEN DE EXPLOTACIÓN</b>	<b>43.790</b>
<b>15. Amortiz. y provisiones para insolvencias (neto)</b>	<b>-6.643</b>
<b>16. Saneamiento de inmoviliz. financieras (neto)</b>	<b>—</b>
<b>17. Dotación Fondo para riesgos banca. generales</b>	<b>—</b>
<b>18. Beneficios extraordinarios</b>	<b>4.251</b>
<b>19. Quebrantos extraordinarios</b>	<b>-1.180</b>
<b>D) RESULTADO ANTES DE IMPUESTOS</b>	<b>40.218</b>
<b>20. Impuesto sobre beneficios</b>	<b>-6.168</b>
<b>21. Otros impuestos</b>	<b>—</b>
<b>E) RESULTADO DEL EJERCICIO</b>	<b>34.050</b>

**APLICACIÓN DEL BENEFICIO NETO**

- A Reservas	25.550
- A Dotación Obra Social	8.500
<b>TOTAL</b>	<b>34.050</b>

**CUENTAS DE ORDEN**

<b>1. PASIVOS CONTINGENTES</b>	<b>68.483</b>
1.1 Redescuentos, endosos y aceptaciones	—
1.2 Activos afectos a diversas obligaciones	—
1.3 Fianzas, avales y cauciones	66.213
1.4 Otros pasivos contingentes	2.270
<b>2. COMPROMISOS</b>	<b>775.527</b>
2.1 Cesiones temporales con opción de recompra	—
2.2 Disponibles por terceros	735.558
2.3 Otros compromisos	39.969

**BALANCE DEL GRUPO CONSOLIDADO**

A 31 de diciembre de 2004 (Miles de euros)

**ACTIVO**

<b>1. Caja y depósitos en bancos centrales</b>	<b>77.438</b>
1.1 Caja	28.566
1.2 Banco de España	48.872
1.3 Otros bancos centrales	—
<b>2. Deudas del Estado</b>	<b>407.173</b>
<b>3. Entidades de crédito</b>	<b>197.248</b>
3.1 A la vista	42.542
3.2 Otros créditos	154.706
<b>4. Créditos sobre clientes</b>	<b>2.785.537</b>
<i>Pro-memoria: Entidades de contrapartida central</i>	—
<b>5. Obligaciones y otros valores de renta fija</b>	<b>190.159</b>
5.1 De emisión pública	19.328
5.2 Otras emisiones	170.831
<i>Pro-memoria: Títulos propios</i>	—
<b>6. Acciones y otros títulos de renta variable</b>	<b>85.716</b>
<b>7. Participaciones</b>	<b>25.274</b>
7.1 En entidades de crédito	—
7.2 Otras participaciones	25.274
<b>8. Participaciones en empresas del grupo</b>	<b>—</b>
8.1 En entidades de crédito	—
8.2 Otras	—
<b>9. Activos inmateriales</b>	<b>1.826</b>
9.1 Gastos de constitución y de primer establecimiento	1.637
9.2 Otros gastos amortizables	189
<b>9 bis. Fondo de comercio de consolidación</b>	<b>19</b>
9 bis. 1 Por integración global y proporcional	—
9 bis. 2 Por puesta en equivalencia	19
<b>10. Activos materiales</b>	<b>58.795</b>
10.1 Terrenos y edificios de uso propio	34.930
10.2 Otros inmuebles	7.474
10.3 Mobiliario, instalaciones y otros	16.391
<b>11. Capital suscrito no desembolsado</b>	<b>—</b>
<b>12. Acciones propias</b>	<b>—</b>
<b>13. Otros Activos</b>	<b>42.906</b>
<b>14. Cuentas de periodificación</b>	<b>33.990</b>
<b>15. Pérdidas en sociedades consolidadas</b>	<b>—</b>
15.1 Por integración global y proporcional	—
15.2 Por puesta en equivalencia	—
15.3 Por diferencias de conversión	—
<b>16. Pérdidas consolidadas del ejercicio</b>	<b>—</b>
16.1 Del grupo	—
16.2 De minoritarios	—

**TOTAL ACTIVO 3.906.081****PASIVO**

<b>1. Entidades de crédito</b>	<b>79.267</b>
1.1 A la vista	32.022
1.2 A Plazo o con preaviso	47.245
<b>2. Débitos a clientes</b>	<b>3.444.194</b>
2.1 Depósitos de ahorro	2.980.130
2.1.1 A la vista	1.359.460
2.1.2 A plazo	1.620.670
2.2 Otros débitos	464.064
2.2.1 A la vista	—
2.2.2 A plazo	464.064
<i>Pro-memoria: Entidades de contrapartida central</i>	—
<b>3. Débitos rep. por valores negociables</b>	<b>—</b>
3.1 Bonos y obligaciones en circulación	—
3.2 Pagarés y otros valores	—
<b>4. Otros pasivos</b>	<b>48.393</b>
<b>5. Cuentas de periodificación</b>	<b>25.309</b>
<b>6. Provisiones para riesgos y cargas</b>	<b>15.022</b>
6.1 Fondo de pensionistas	12.541
6.2 Provisión para impuestos	—
6.3 Otras provisiones	2.481
<b>6 bis. Fondo para riesgos bancarios generales</b>	<b>15.857</b>
<b>6 ter. Diferencia negativa de consolidación</b>	<b>—</b>
6 ter. 1 Por integración global y proporcional	—
6 ter. 2 Por puesta en equivalencia	—
<b>7. Beneficios consolidados del ejercicio</b>	<b>38.336</b>
7.1 Del grupo	38.336
7.2 De minoritarios	—
<b>8. Pasivos subordinados</b>	<b>—</b>
<b>8 bis. Intereses minoritarios</b>	<b>—</b>
<b>9. Capital suscrito</b>	<b>6</b>
<b>10. Primas de emisión</b>	<b>—</b>
<b>11. Reservas</b>	<b>207.223</b>
<b>12. Reservas de revalorización</b>	<b>10.450</b>
<b>12 bis. Reservas en sociedades consolidadas</b>	<b>22.024</b>
12 bis. 1 Por integración global y proporcional	18.102
12 bis. 2 Por puesta en equivalencia	3.922
12 bis. 3 Por diferencias de conversión	—
<b>13. Resultados de ejercicios anteriores</b>	<b>—</b>

**TOTAL PASIVO 3.906.081****CUENTAS DE ORDEN**

<b>1. Pasivos contingentes</b>	<b>68.483</b>	<b>2. Compromisos</b>	<b>775.527</b>
1.1 Redescuentos, endosos y aceptaciones	—	2.1 Cesiones temp. con opción de recompra	—
1.2 Activos afectos a diversas obligaciones	—	2.2 Disponibles por terceros	735.558
1.3 Fianzas, avales y cauciones	66.213	2.3 Otros compromisos	39.969
1.4 Otros pasivos contingentes	2.270	<b>TOTAL CUENTAS DE ORDEN</b>	<b>844.010</b>

**CUENTA DE PÉRDIDAS Y GANANCIAS DEL GRUPO CONSOLIDADO**

A 31 de diciembre de 2004 (Miles de euros)

<b>1. Intereses y rendimientos asimilados</b>	<b>139.662</b>
De los que: de la cartera de renta fija	28.480
<b>2. Intereses y cargas asimiladas</b>	<b>-51.995</b>
<b>3. Rendimiento de la cartera de renta variable</b>	<b>2.479</b>
3.1 De acciones y otros títulos de renta variable	2.013
3.2 De participaciones	466
3.3 De participaciones en el grupo	—
<b>A) MARGEN DE INTERMEDIACIÓN</b>	<b>90.146</b>
<b>4. Comisiones percibidas</b>	<b>23.110</b>
<b>5. Comisiones pagadas</b>	<b>-4.524</b>
<b>6. Resultados de operaciones financieras</b>	<b>4.777</b>
<b>B) MARGEN ORDINARIO</b>	<b>113.509</b>
<b>7. Otros productos de explotación</b>	<b>2.801</b>
<b>8. Gastos generales de administración</b>	<b>-61.436</b>
8.1 De personal	-40.588
De los que: sueldos y salarios	-30.653
cargas sociales	-8.765
De las que: pensiones	-1.025
8.2 Otros gastos administrativos	-20.848
<b>9. Amortización y saneamientos de activos materiales e inmateriales</b>	<b>-5.068</b>
<b>10. Otras cargas de explotación</b>	<b>-1.152</b>
<b>C) MARGEN DE EXPLOTACIÓN</b>	<b>48.654</b>
<b>11. Resultados netos generados por sociedades puestas en equivalencia</b>	<b>1.344</b>
11.1 Participación en beneficios de sociedades puestas en equivalencia	1.810
11.2 Participación en pérdidas de sociedades puestas en equivalencia	—
11.3 Correcciones de valor por cobro de dividendos	-466
<b>12. Amortización del fondo de comercio de consolidación</b>	<b>-19</b>
<b>13. Beneficios por operaciones grupo</b>	<b>—</b>
13.1 Bº por enajenación de participaciones en entidades consolidadas por integración global y proporcional	—
13.2 Bº por enajenación de participaciones puestas en equivalencia	—
13.3 Bº por operaciones con acciones de la sociedad dominante y con pasivos financ. emitidos por el grupo	—
13.4 Reversión de diferencias negativas de consolidación	—
<b>14. Quebrantos por operaciones grupo</b>	<b>—</b>
14.1 Pdas. por enajenación de participaciones en entid. consolidadas por integración global y proporcional	—
14.2 Pdas. por enajenación de participaciones puestas en equivalencia	—
14.3 Pdas. por operac. con acciones de la sociedad dominante y con pasivos financ. emitidos por el grupo	—
<b>15. Amortización y provisiones para insolvencias (neto)</b>	<b>-6.643</b>
<b>16. Saneamiento de inmovilizaciones financieras (neto)</b>	<b>—</b>
<b>17. Dotación al Fondo para riesgos bancarios generales</b>	<b>—</b>
<b>18. Beneficios extraordinarios</b>	<b>4.298</b>
<b>19. Quebrantos extraordinarios</b>	<b>-1.239</b>
<b>D) RESULTADO ANTES DE IMPUESTOS</b>	<b>46.395</b>
<b>20. Impuesto sobre beneficios</b>	<b>-8.059</b>
<b>21. Otros impuestos</b>	<b>—</b>
<b>E) RESULTADO CONSOLIDADO DEL EJERCICIO</b>	<b>38.336</b>
<b>E.1. Resultado atribuido a la minoría</b>	<b>—</b>
<b>E.2. Resultado atribuido al grupo</b>	<b>38.336</b>







## CAJA GENERAL DE AHORROS DE GRANADA

Fecha de creación: 1891  
 Domicilio social: Carretera de Armilla, 6 - 18006 GRANADA  
 Teléfono: 958 24 46 14 Fax: 958 24 46 56 Internet: www.caja-granada.es  
 C.I.F.: G 18000802

### ASAMBLEA GENERAL

*Presidente:* D. Antonio-Claret García García *N.º de consejeros generales:* 156  
*Vicepresidentes:* 1.º D. Manuel Martín Rodríguez  
 2.º D. Juan Ramón Ferreira Siles

### CONSEJO DE ADMINISTRACIÓN

*Presidente:* D. Antonio-Claret García García *Secretario:* D. Francisco de Paula Lombardo Enríquez  
*Vicepresidentes:* 1.º D. Manuel Martín Rodríguez *Director General:* D. Idefonso Pastrana Sánchez-Crespo  
 2.º D. Juan Ramón Ferreira Siles  
*Vocales:* D.ª Ana Conde Trescastro, D. Miguel Crespo Miegimolle, D. Horacio García García, D. Luis Gerardo García-Royo Muñoz, D. José María González del Castillo, D. Pedro Granados Navas, D. Francisco López Varela, D. José María Martín Delgado, D. José Antonio Morales Cara, D. Juan José Ortega González, D. Jesús Ángell Quero González, D. Antonio Rejón Cirre, D. Pascual Rivas Carrera, D.ª Guillermina Rodríguez Lomas, D.ª Francisca Rodríguez Ordóñez, D. Pedro Torres Zurita

### COMISIÓN DE CONTROL

*Presidente:* D. Diego Hurtado Gallardo *Secretario:* D. José Antonio González Morales  
*Vicepresidente:* D. Eduardo Moral García-Triviño  
*Vocales:* D. José Javier García Sánchez, D.ª Carolina González Vigo, D. José Jiménez Lozano, D. José Enrique Moratalla Molina, D. Antonio Rodríguez Bautista, D. Andrés Ruiz Martín, D.ª María Luisa Velázquez Barberá  
*Representante de la Junta de Andalucía:* D. César Girón López

*Datos referidos al 31 de diciembre de 2004*

#### GASTO EN OBRA SOCIAL

*(Miles de euros)*

Cultura y tiempo libre	7.258
Asistencia social y sanitaria	1.348
Educación e investigación	4.763
Patrimonio histórico, artístico y natural	1.047
<b>TOTAL</b>	<b>14.417</b>

#### NÚMERO DE CUENTAS

*De Préstamos y Créditos*

Vivienda y Construcción	98.441
Agricultura	1.656
Industria	11.977
Comercio	12.606
Servicios	7.210
Particulares y varios	164.851
Sin clasificar	65.156
<b>TOTAL</b>	<b>361.897</b>

*De Acreedores*

Sector Público	1.724
Sector Privado	732.465
Cuentas corrientes	94.131
Cuentas de Ahorro	571.591
Cuentas a plazo	66.743
No residentes	9.199
<b>TOTAL</b>	<b>743.388</b>

#### NÚMERO DE EMPLEADOS

Directivos y Técnicos	1.194
Otro Personal Administrat. y comercial	1.057
Personal Auxiliar	—
<b>TOTAL</b>	<b>2.251</b>
Hombres	1.272
Mujeres	979

**OFICINAS OPERATIVAS: 468**

**CAJEROS AUTOMÁTICOS: 537**

**TARJETAS EMITIDAS: 331.398**

#### MONTE DE PIEDAD

Número de préstamos	15.532
Miles de euros	4.953



## BALANCE DE SITUACIÓN

### ACTIVO

<b>1. CAJA Y DEPÓSITOS EN BANCOS CENTRALES</b>	<b>196.067</b>
1.1 Caja	65.709
1.2 Banco de España	130.358
1.3 Otros bancos centrales	—
<b>2. DEUDAS DEL ESTADO</b>	<b>388.739</b>
<b>3. ENTIDADES DE CRÉDITO</b>	<b>141.995</b>
3.1 A la vista	7.600
3.2 Otros créditos	134.395
<b>4. CRÉDITOS SOBRE CLIENTES</b>	<b>6.626.695</b>
<i>Pro-memoria: Entidades de contrapartida central</i>	—
<b>5. OBLIGACIONES Y OTROS VALORES DE RENTA FIJA</b>	<b>396.103</b>
5.1 De emisión pública	58.495
5.2 Otros emisores	337.608
<i>Pro-memoria: Títulos propios</i>	—
<b>6. ACCIONES Y OTROS TÍTULOS DE RENTA VARIABLE</b>	<b>135.473</b>
<b>7. PARTICIPACIONES</b>	<b>72.263</b>
7.1 En entidades de crédito	—
7.2 Otras participaciones	72.263
<b>8. PARTICIPACIONES EN EMPRESAS DEL GRUPO</b>	<b>17.908</b>
8.1 En entidades de crédito	—
8.2 Otras	17.908
<b>9. ACTIVOS INMATERIALES</b>	<b>7.511</b>
9.1 Gastos de constitución y de primer establecimiento	—
9.2 Otros gastos amortizables	7.511
<b>10. ACTIVOS MATERIALES</b>	<b>144.388</b>
10.1 Terrenos y edificios de uso propio	76.924
10.2 Otros inmuebles	16.675
10.3 Mobiliario, instalaciones y otros	50.788
<b>13. OTROS ACTIVOS</b>	<b>92.040</b>
<b>14. CUENTAS DE PERIODIFICACIÓN</b>	<b>31.752</b>
<b>15. PÉRDIDAS DEL EJERCICIO</b>	<b>—</b>
<b>TOTAL ACTIVO</b>	<b>8.250.934</b>

### PASIVO

<b>1. ENTIDADES DE CRÉDITO</b>	<b>463.273</b>
1.1 A la vista	656
1.2 A plazo o con preaviso	462.616
<b>2. DÉBITOS A CLIENTES</b>	<b>6.693.001</b>
2.1 Depósitos de ahorro	6.458.476
2.1.1 A la vista	3.586.416
2.1.2 A plazo	2.872.060
2.2 Otros débitos	234.525
2.2.1 A la vista	—
2.2.2 A plazo	234.525
<i>Pro-memoria: Entidades de contrapartida central</i>	—
<b>3. DÉBITOS REPRESENT. POR VAL. NEGOCIABLES</b>	<b>148.900</b>
3.1 Bonos y obligaciones en circulación	—
3.2 Pagarés y otros valores	148.900
<b>4. OTROS PASIVOS</b>	<b>91.406</b>
<b>5. CUENTAS DE PERIODIFICACIÓN</b>	<b>46.042</b>
<b>6. PROVISIONES PARA RIESGOS Y CARGAS</b>	<b>46.072</b>
6.1 Fondo de pensionistas	19.589
6.2 Provisión para impuestos	3.200
6.3 Otras provisiones	23.283
<b>6 bis. FONDO RIESGOS BANCARIOS GENERALES</b>	<b>15.025</b>
<b>7. BENEFICIOS DEL EJERCICIO</b>	<b>58.499</b>
<b>8. PASIVOS SUBORDINADOS</b>	<b>297.677</b>
<b>9. CAPITAL SUSCRITO</b>	<b>1.101</b>
<b>11. RESERVAS</b>	<b>378.127</b>
<b>12. RESERVAS DE REVALORIZACIÓN</b>	<b>11.809</b>
<b>13. RESULTADOS DE EJERCICIOS ANTERIORES</b>	<b>—</b>
<b>TOTAL PASIVO</b>	<b>8.250.933</b>

## CUENTA DE PÉRDIDAS Y GANANCIAS

<b>1. Intereses y rendimientos asimilados</b>	<b>342.498</b>
De los que: cartera de renta fija	25.616
<b>2. Intereses y cargas asimiladas</b>	<b>-115.292</b>
<b>3. Rendimiento de la cartera de renta variable</b>	<b>7.125</b>
3.1 De acciones y otros títulos de renta variable	3.992
3.2 De participaciones	2.970
3.3 De participaciones en el grupo	163
<b>A) MARGEN DE INTERMEDIACIÓN</b>	<b>234.331</b>
<b>4. Comisiones percibidas</b>	<b>42.764</b>
<b>5. Comisiones pagadas</b>	<b>-9.479</b>
<b>6. Resultados de operaciones financieras</b>	<b>13.743</b>
<b>B) MARGEN ORDINARIO</b>	<b>281.360</b>
<b>7. Otros productos de explotación</b>	<b>664</b>
<b>8. Gastos generales de administración</b>	<b>-158.999</b>
8.1 Gastos de personal	-114.668
De los que: sueldos y salarios	-86.032
cargas sociales	-24.102
De las que: pensiones	-5.674
8.2 Otros gastos administrativos	-44.331
<b>9. Amortiz. y saneamiento act. materiales e inmat.</b>	<b>-17.248</b>
<b>10. Otras cargas de explotación</b>	<b>-1.994</b>
<b>C) MARGEN DE EXPLOTACIÓN</b>	<b>103.781</b>
<b>15. Amortiz. y provisiones para insolvencias (neto)</b>	<b>-41.815</b>
<b>16. Saneamiento de inmoviliz. financieras (neto)</b>	<b>-1.261</b>
<b>17. Dotación Fondo para riesgos banca. generales</b>	<b>—</b>
<b>18. Beneficios extraordinarios</b>	<b>27.099</b>
<b>19. Quebrantos extraordinarios</b>	<b>-7.302</b>
<b>D) RESULTADO ANTES DE IMPUESTOS</b>	<b>80.502</b>
<b>20. Impuesto sobre beneficios</b>	<b>-22.003</b>
<b>21. Otros impuestos</b>	<b>—</b>
<b>E) RESULTADO DEL EJERCICIO</b>	<b>58.499</b>

## APLICACIÓN DEL BENEFICIO NETO

- A Reservas	41.149
- A Dotación Obra Social	17.350
<b>TOTAL</b>	<b>58.499</b>

## CUENTAS DE ORDEN

<b>1. PASIVOS CONTINGENTES</b>	<b>325.359</b>
1.1 Redescuentos, endosos y aceptaciones	—
1.2 Activos afectos a diversas obligaciones	—
1.3 Fianzas, avales y cauciones	323.265
1.4 Otros pasivos contingentes	2.094
<b>2. COMPROMISOS</b>	<b>1.220.673</b>
2.1 Cesiones temporales con opción de recompra	—
2.2 Disponibles por terceros	1.167.973
2.3 Otros compromisos	52.700

**BALANCE DEL GRUPO CONSOLIDADO**

A 31 de diciembre de 2004 (Miles de euros)

**ACTIVO**

<b>1. Caja y depósitos en bancos centrales</b>	<b>196.067</b>
1.1 Caja	65.709
1.2 Banco de España	130.358
1.3 Otros bancos centrales	—
<b>2. Deudas del Estado</b>	<b>388.739</b>
<b>3. Entidades de crédito</b>	<b>145.758</b>
3.1 A la vista	7.600
3.2 Otros créditos	138.158
<b>4. Créditos sobre clientes</b>	<b>6.625.045</b>
<i>Pro-memoria: Entidades de contrapartida central</i>	—
<b>5. Obligaciones y otros valores de renta fija</b>	<b>396.103</b>
5.1 De emisión pública	58.495
5.2 Otras emisiones	337.608
<i>Pro-memoria: Títulos propios</i>	—
<b>6. Acciones y otros títulos de renta variable</b>	<b>140.619</b>
<b>7. Participaciones</b>	<b>66.723</b>
7.1 En entidades de crédito	—
7.2 Otras participaciones	66.723
<b>8. Participaciones en empresas del grupo</b>	<b>5.034</b>
8.1 En entidades de crédito	—
8.2 Otras	5.034
<b>9. Activos inmateriales</b>	<b>7.641</b>
9.1 Gastos de constitución y de primer establecimiento	—
9.2 Otros gastos amortizables	7.641
<b>9 bis. Fondo de comercio de consolidación</b>	<b>7.803</b>
9 bis. 1 Por integración global y proporcional	559
9 bis. 2 Por puesta en equivalencia	7.244
<b>10. Activos materiales</b>	<b>144.465</b>
10.1 Terrenos y edificios de uso propio	76.924
10.2 Otros inmuebles	16.735
10.3 Mobiliario, instalaciones y otros	50.806
<b>11. Capital suscrito no desembolsado</b>	<b>—</b>
<b>12. Acciones propias</b>	<b>—</b>
<b>13. Otros Activos</b>	<b>92.466</b>
<b>14. Cuentas de periodificación</b>	<b>34.409</b>
<b>15. Pérdidas en sociedades consolidadas</b>	<b>17.398</b>
15.1 Por integración global y proporcional	3.990
15.2 Por puesta en equivalencia	13.408
15.3 Por diferencias de conversión	—
<b>16. Pérdidas consolidadas del ejercicio</b>	<b>—</b>
16.1 Del grupo	—
16.2 De minoritarios	—
<b>TOTAL ACTIVO</b>	<b>8.268.271</b>

**PASIVO**

<b>1. Entidades de crédito</b>	<b>464.262</b>
1.1 A la vista	656
1.2 A Plazo o con preaviso	463.605
<b>2. Débitos a clientes</b>	<b>6.527.445</b>
2.1 Depósitos de ahorro	6.306.941
2.1.1 A la vista	3.584.659
2.1.2 A plazo	2.722.282
2.2 Otros débitos	220.504
2.2.1 A la vista	—
2.2.2 A plazo	220.504
<i>Pro-memoria: Entidades de contrapartida central</i>	—
<b>3. Débitos rep. por valores negociables</b>	<b>298.900</b>
3.1 Bonos y obligaciones en circulación	150.000
3.2 Pagarés y otros valores	148.900
<b>4. Otros pasivos</b>	<b>92.641</b>
<b>5. Cuentas de periodificación</b>	<b>48.404</b>
<b>6. Provisiones para riesgos y cargas</b>	<b>46.072</b>
6.1 Fondo de pensionistas	19.589
6.2 Provisión para impuestos	3.200
6.3 Otras provisiones	23.283
<b>6 bis. Fondo para riesgos bancarios generales</b>	<b>15.025</b>
<b>6 ter. Diferencia negativa de consolidación</b>	<b>967</b>
6 ter. 1 Por integración global y proporcional	13
6 ter. 2 Por puesta en equivalencia	954
<b>7. Beneficios consolidados del ejercicio</b>	<b>64.411</b>
7.1 Del grupo	64.410
7.2 De minoritarios	1
<b>8. Pasivos subordinados</b>	<b>297.677</b>
<b>8 bis. Intereses minoritarios</b>	<b>41</b>
<b>9. Capital suscrito</b>	<b>1.101</b>
<b>10. Primas de emisión</b>	<b>—</b>
<b>11. Reservas</b>	<b>395.747</b>
<b>12. Reservas de revalorización</b>	<b>11.809</b>
<b>12 bis. Reservas en sociedades consolidadas</b>	<b>3.767</b>
12 bis. 1 Por integración global y proporcional	691
12 bis. 2 Por puesta en equivalencia	3.077
12 bis. 3 Por diferencias de conversión	—
<b>13. Resultados de ejercicios anteriores</b>	<b>—</b>
<b>TOTAL PASIVO</b>	<b>8.268.271</b>

**CUENTAS DE ORDEN**

<b>1. Pasivos contingentes</b>	<b>325.359</b>	<b>2. Compromisos</b>	<b>1.220.673</b>
1.1 Redescuentos, endosos y aceptaciones	—	2.1 Cesiones temp. con opción de recompra	—
1.2 Activos afectos a diversas obligaciones	—	2.2 Disponibles por terceros	1.167.973
1.3 Fianzas, avales y cauciones	323.265	2.3 Otros compromisos	52.700
1.4 Otros pasivos contingentes	2.094	<b>TOTAL CUENTAS DE ORDEN</b>	<b>1.546.033</b>



## CUENTA DE PÉRDIDAS Y GANANCIAS DEL GRUPO CONSOLIDADO

A 31 de diciembre de 2004 (Miles de euros)

<b>1. Intereses y rendimientos asimilados</b>	<b>342.544</b>
De los que: de la cartera de renta fija	25.616
<b>2. Intereses y cargas asimiladas</b>	<b>-115.110</b>
<b>3. Rendimiento de la cartera de renta variable</b>	<b>5.131</b>
3.1 De acciones y otros títulos de renta variable	4.043
3.2 De participaciones	925
3.3 De participaciones en el grupo	163
<b>A) MARGEN DE INTERMEDIACIÓN</b>	<b>232.565</b>
<b>4. Comisiones percibidas</b>	<b>42.764</b>
<b>5. Comisiones pagadas</b>	<b>-9.493</b>
<b>6. Resultados de operaciones financieras</b>	<b>16.830</b>
<b>B) MARGEN ORDINARIO</b>	<b>282.666</b>
<b>7. Otros productos de explotación</b>	<b>872</b>
<b>8. Gastos generales de administración</b>	<b>-159.488</b>
8.1 De personal	-114.892
De los que: sueldos y salarios	-86.153
cargas sociales	-24.127
De las que: pensiones	-5.674
8.2 Otros gastos administrativos	-44.596
<b>9. Amortización y saneamientos de activos materiales e inmateriales</b>	<b>-17.290</b>
<b>10. Otras cargas de explotación</b>	<b>-1.994</b>
<b>C) MARGEN DE EXPLOTACIÓN</b>	<b>104.766</b>
<b>11. Resultados netos generados por sociedades puestas en equivalencia</b>	<b>7.478</b>
11.1 Participación en beneficios de sociedades puestas en equivalencia	10.181
11.2 Participación en pérdidas de sociedades puestas en equivalencia	-1.616
11.3 Correcciones de valor por cobro de dividendos	-1.088
<b>12. Amortización del fondo de comercio de consolidación</b>	<b>-2.788</b>
<b>13. Beneficios por operaciones grupo</b>	<b>99</b>
13.1 Bº por enajenación de participaciones en entidades consolidadas por integración global y proporcional	—
13.2 Bº por enajenación de participaciones puestas en equivalencia	99
13.3 Bº por operaciones con acciones de la sociedad dominante y con pasivos financ. emitidos por el grupo	—
13.4 Reversión de diferencias negativas de consolidación	—
<b>14. Quebrantos por operaciones grupo</b>	<b>—</b>
14.1 Pdas. por enajenación de participaciones en entid. consolidadas por integración global y proporcional	—
14.2 Pdas. por enajenación de participaciones puestas en equivalencia	—
14.3 Pdas. por operac. con acciones de la sociedad dominante y con pasivos financ. emitidos por el grupo	—
<b>15. Amortización y provisiones para insolvencias (neto)</b>	<b>-41.848</b>
<b>16. Saneamiento de inmovilizaciones financieras (neto)</b>	<b>—</b>
<b>17. Dotación al Fondo para riesgos bancarios generales</b>	<b>—</b>
<b>18. Beneficios extraordinarios</b>	<b>27.279</b>
<b>19. Quebrantos extraordinarios</b>	<b>-7.425</b>
<b>D) RESULTADO ANTES DE IMPUESTOS</b>	<b>87.560</b>
<b>20. Impuesto sobre beneficios</b>	<b>-23.145</b>
<b>21. Otros impuestos</b>	<b>-5</b>
<b>E) RESULTADO CONSOLIDADO DEL EJERCICIO</b>	<b>64.411</b>
<b>E.1. Resultado atribuido a la minoría</b>	<b>1</b>
<b>E.2. Resultado atribuido al grupo</b>	<b>64.410</b>





## CAJA DE AHORRO PROVINCIAL DE GUADALAJARA

Fecha de creación: 1965  
Domicilio social: Juan B. Topete, 1 y 3 - 19001 GUADALAJARA  
Teléfono: 949 88 81 00 Fax: 949 88 81 34 Internet: www.cajaguadalajara.biz  
C.I.F.: G 19001775

### ASAMBLEA GENERAL

Presidente: D. José Luis Ros Maorad

N.º de consejeros generales: 60

N.º de compromisarios: 180

### CONSEJO DE ADMINISTRACIÓN

Presidente: D. José Luis Maorad

Secretaria: D.ª Elena Torrecilla Taravillo

Director General: D. Carlos Jimeno Palomares

Vocales: D. José María Calvo Caballero, D.ª Felipa López López, D. Jesús Javier Noguerales Rodilla, D. Domingo Oñoro González, D.ª Purificación Ruiz Velasco

### COMISIÓN DE CONTROL

Presidente: D. José González Sopena

Secretaria: D.ª Guadalupe Albacete Pérez

Vocales: D.ª Alicia Anguita Machuca, D. Jesús Miguel Pérez, D. Roberto Molina Bacarizo, D. Antonio Pareja Gallego, D. Zacarías Tábara Carbajo

*Datos referidos al 31 de diciembre de 2004*

#### GASTO EN OBRA SOCIAL

(Miles de euros)

Cultura y tiempo libre	1.243
Asistencia social y sanitaria	154
Educación e investigación	124
Patrimonio histórico, artístico y natural	26
<b>TOTAL</b>	<b>1.547</b>

#### NÚMERO DE CUENTAS

*De Préstamos y Créditos*

Vivienda y Construcción	6.560
Agricultura	660
Industria	367
Comercio	538
Servicios	959
Particulares y varios	4.558
Sin clasificar	4.415
<b>TOTAL</b>	<b>18.057</b>

*De Acreedores*

Sector Público	590
Sector Privado	62.940
Cuentas corrientes	7.102
Cuentas de Ahorro	43.301
Cuentas a plazo	12.537
No residentes	171
<b>TOTAL</b>	<b>63.701</b>

#### NÚMERO DE EMPLEADOS

Directivos y Tecnicos	162
Otro Personal Administrat. y comercial	98
Personal Auxiliar	10
<b>TOTAL</b>	<b>270</b>
Hombres	188
Mujeres	82

**OFICINAS OPERATIVAS: 71**

**CAJEROS AUTOMÁTICOS: 74**

**TARJETAS EMITIDAS: 27.169**



## BALANCE DE SITUACIÓN

### ACTIVO

<b>1. CAJA Y DEPÓSITOS EN BANCOS CENTRALES</b>	<b>18.727</b>
1.1 Caja	7.085
1.2 Banco de España	11.642
1.3 Otros bancos centrales	—
<b>2. DEUDAS DEL ESTADO</b>	<b>53.492</b>
<b>3. ENTIDADES DE CRÉDITO</b>	<b>56.296</b>
3.1 A la vista	2.189
3.2 Otros créditos	54.107
<b>4. CRÉDITOS SOBRE CLIENTES</b>	<b>683.684</b>
<i>Pro-memoria: Entidades de contrapartida central</i>	—
<b>5. OBLIGACIONES Y OTROS VALORES DE RENTA FIJA</b>	<b>28.376</b>
5.1 De emisión pública	2.050
5.2 Otros emisores	26.326
<i>Pro-memoria: Títulos propios</i>	—
<b>6. ACCIONES Y OTROS TÍTULOS DE RENTA VARIABLE</b>	<b>8.853</b>
<b>7. PARTICIPACIONES</b>	<b>—</b>
7.1 En entidades de crédito	—
7.2 Otras participaciones	—
<b>8. PARTICIPACIONES EN EMPRESAS DEL GRUPO</b>	<b>16.817</b>
8.1 En entidades de crédito	—
8.2 Otras	16.817
<b>9. ACTIVOS INMATERIALES</b>	<b>762</b>
9.1 Gastos de constitución y de primer establecimiento	375
9.2 Otros gastos amortizables	387
<b>10. ACTIVOS MATERIALES</b>	<b>19.140</b>
10.1 Terrenos y edificios de uso propio	10.180
10.2 Otros inmuebles	894
10.3 Mobiliario, instalaciones y otros	8.066
<b>13. OTROS ACTIVOS</b>	<b>7.133</b>
<b>14. CUENTAS DE PERIODIFICACIÓN</b>	<b>4.247</b>
<b>15. PÉRDIDAS DEL EJERCICIO</b>	<b>—</b>
<b>TOTAL ACTIVO</b>	<b>897.527</b>

### PASIVO

<b>1. ENTIDADES DE CRÉDITO</b>	<b>5.187</b>
1.1 A la vista	17
1.2 A plazo o con preaviso	5.170
<b>2. DÉBITOS A CLIENTES</b>	<b>805.256</b>
2.1 Depósitos de ahorro	798.640
2.1.1 A la vista	369.618
2.1.2 A plazo	429.023
2.2 Otros débitos	6.616
2.2.1 A la vista	—
2.2.2 A plazo	6.616
<i>Pro-memoria: Entidades de contrapartida central</i>	—
<b>3. DÉBITOS REPRESENT. POR VAL. NEGOCIABLES</b>	<b>—</b>
3.1 Bonos y obligaciones en circulación	—
3.2 Pagarés y otros valores	—
<b>4. OTROS PASIVOS</b>	<b>7.055</b>
<b>5. CUENTAS DE PERIODIFICACIÓN</b>	<b>4.762</b>
<b>6. PROVISIONES PARA RIESGOS Y CARGAS</b>	<b>4.308</b>
6.1 Fondo de pensionistas	3.503
6.2 Provisión para impuestos	—
6.3 Otras provisiones	805
<b>6 bis. FONDO RIESGOS BANCARIOS GENERALES</b>	<b>1.874</b>
<b>7. BENEFICIOS DEL EJERCICIO</b>	<b>5.023</b>
<b>8. PASIVOS SUBORDINADOS</b>	<b>24.488</b>
<b>9. CAPITAL SUSCRITO</b>	<b>9</b>
<b>11. RESERVAS</b>	<b>36.881</b>
<b>12. RESERVAS DE REVALORIZACIÓN</b>	<b>2.684</b>
<b>13. RESULTADOS DE EJERCICIOS ANTERIORES</b>	<b>—</b>
<b>TOTAL PASIVO</b>	<b>897.527</b>

## CUENTA DE PÉRDIDAS Y GANANCIAS

<b>1. Intereses y rendimientos asimilados</b>	<b>33.652</b>
De los que: cartera de renta fija	4.743
<b>2. Intereses y cargas asimiladas</b>	<b>-10.917</b>
<b>3. Rendimiento de la cartera de renta variable</b>	<b>2.628</b>
3.1 De acciones y otros títulos de renta variable	178
3.2 De participaciones	—
3.3 De participaciones en el grupo	2.450
<b>A) MARGEN DE INTERMEDIACIÓN</b>	<b>25.363</b>
<b>4. Comisiones percibidas</b>	<b>4.088</b>
<b>5. Comisiones pagadas</b>	<b>-605</b>
<b>6. Resultados de operaciones financieras</b>	<b>1.958</b>
<b>B) MARGEN ORDINARIO</b>	<b>30.804</b>
<b>7. Otros productos de explotación</b>	<b>11</b>
<b>8. Gastos generales de administración</b>	<b>-19.553</b>
8.1 Gastos de personal	-13.145
De los que: sueldos y salarios	-9.760
cargas sociales	-2.976
De las que: pensiones	-528
8.2 Otros gastos administrativos	-6.408
<b>9. Amortiz. y saneamiento act. materiales e inmat.</b>	<b>-2.215</b>
<b>10. Otras cargas de explotación</b>	<b>-261</b>
<b>C) MARGEN DE EXPLOTACIÓN</b>	<b>8.786</b>
<b>15. Amortiz. y provisiones para insolvencias (neto)</b>	<b>-3.116</b>
<b>16. Saneamiento de inmoviliz. financieras (neto)</b>	<b>—</b>
<b>17. Dotación Fondo para riesgos banca. generales</b>	<b>—</b>
<b>18. Beneficios extraordinarios</b>	<b>1.528</b>
<b>19. Quebrantos extraordinarios</b>	<b>-1.753</b>
<b>D) RESULTADO ANTES DE IMPUESTOS</b>	<b>5.445</b>
<b>20. Impuesto sobre beneficios</b>	<b>-422</b>
<b>21. Otros impuestos</b>	<b>—</b>
<b>E) RESULTADO DEL EJERCICIO</b>	<b>5.023</b>

## APLICACIÓN DEL BENEFICIO NETO

- A Reservas	3.373
- A Dotación Obra Social	1.650
<b>TOTAL</b>	<b>5.023</b>

## CUENTAS DE ORDEN

<b>1. PASIVOS CONTINGENTES</b>	<b>37.706</b>
1.1 Redescuentos, endosos y aceptaciones	—
1.2 Activos afectos a diversas obligaciones	—
1.3 Fianzas, avales y cauciones	37.297
1.4 Otros pasivos contingentes	409
<b>2. COMPROMISOS</b>	<b>128.047</b>
2.1 Cesiones temporales con opción de recompra	—
2.2 Disponibles por terceros	111.881
2.3 Otros compromisos	16.166

**BALANCE DEL GRUPO CONSOLIDADO**

A 31 de diciembre de 2004 (Miles de euros)

**ACTIVO**

<b>1. Caja y depósitos en bancos centrales</b>	<b>18.727</b>
1.1 Caja	7.085
1.2 Banco de España	11.642
1.3 Otros bancos centrales	—
<b>2. Deudas del Estado</b>	<b>53.492</b>
<b>3. Entidades de crédito</b>	<b>56.296</b>
3.1 A la vista	2.189
3.2 Otros créditos	54.107
<b>4. Créditos sobre clientes</b>	<b>686.337</b>
<i>Pro-memoria: Entidades de contrapartida central</i>	—
<b>5. Obligaciones y otros valores de renta fija</b>	<b>28.376</b>
5.1 De emisión pública	2.050
5.2 Otras emisiones	26.326
<i>Pro-memoria: Títulos propios</i>	—
<b>6. Acciones y otros títulos de renta variable</b>	<b>8.853</b>
<b>7. Participaciones</b>	<b>8.782</b>
7.1 En entidades de crédito	—
7.2 Otras participaciones	8.782
<b>8. Participaciones en empresas del grupo</b>	<b>—</b>
8.1 En entidades de crédito	—
8.2 Otras	—
<b>9. Activos inmateriales</b>	<b>934</b>
9.1 Gastos de constitución y de primer establecimiento	547
9.2 Otros gastos amortizables	387
<b>9 bis. Fondo de comercio de consolidación</b>	<b>—</b>
9 bis. 1 Por integración global y proporcional	—
9 bis. 2 Por puesta en equivalencia	—
<b>10. Activos materiales</b>	<b>19.174</b>
10.1 Terrenos y edificios de uso propio	10.180
10.2 Otros inmuebles	894
10.3 Mobiliario, instalaciones y otros	8.100
<b>11. Capital suscrito no desembolsado</b>	<b>—</b>
<b>12. Acciones propias</b>	<b>—</b>
<b>13. Otros Activos</b>	<b>19.691</b>
<b>14. Cuentas de periodificación</b>	<b>4.287</b>
<b>15. Pérdidas en sociedades consolidadas</b>	<b>7</b>
15.1 Por integración global y proporcional	1
15.2 Por puesta en equivalencia	6
15.3 Por diferencias de conversión	—
<b>16. Pérdidas consolidadas del ejercicio</b>	<b>—</b>
16.1 Del grupo	—
16.2 De minoritarios	—
<b>TOTAL ACTIVO</b>	<b>904.956</b>

**PASIVO**

<b>1. Entidades de crédito</b>	<b>5.187</b>
1.1 A la vista	17
1.2 A Plazo o con preaviso	5.170
<b>2. Débitos a clientes</b>	<b>810.977</b>
2.1 Depósitos de ahorro	794.351
2.1.1 A la vista	365.329
2.1.2 A plazo	429.023
2.2 Otros débitos	16.626
2.2.1 A la vista	—
2.2.2 A plazo	16.626
<i>Pro-memoria: Entidades de contrapartida central</i>	—
<b>3. Débitos rep. por valores negociables</b>	<b>—</b>
3.1 Bonos y obligaciones en circulación	—
3.2 Pagarés y otros valores	—
<b>4. Otros pasivos</b>	<b>7.172</b>
<b>5. Cuentas de periodificación</b>	<b>4.762</b>
<b>6. Provisiones para riesgos y cargas</b>	<b>4.308</b>
6.1 Fondo de pensionistas	3.503
6.2 Provisión para impuestos	—
6.3 Otras provisiones	805
<b>6 bis. Fondo para riesgos bancarios generales</b>	<b>1.874</b>
<b>6 ter. Diferencia negativa de consolidación</b>	<b>—</b>
6 ter. 1 Por integración global y proporcional	—
6 ter. 2 Por puesta en equivalencia	—
<b>7. Beneficios consolidados del ejercicio</b>	<b>5.575</b>
7.1 Del grupo	5.575
7.2 De minoritarios	—
<b>8. Pasivos subordinados</b>	<b>24.488</b>
<b>8 bis. Intereses minoritarios</b>	<b>1</b>
<b>9. Capital suscrito</b>	<b>9</b>
<b>10. Primas de emisión</b>	<b>—</b>
<b>11. Reservas</b>	<b>36.881</b>
<b>12. Reservas de revalorización</b>	<b>2.684</b>
<b>12 bis. Reservas en sociedades consolidadas</b>	<b>1.038</b>
12 bis. 1 Por integración global y proporcional	697
12 bis. 2 Por puesta en equivalencia	341
12 bis. 3 Por diferencias de conversión	—
<b>13. Resultados de ejercicios anteriores</b>	<b>—</b>
<b>TOTAL PASIVO</b>	<b>904.956</b>

**CUENTAS DE ORDEN**

<b>1. Pasivos contingentes</b>	<b>37.706</b>	<b>2. Compromisos</b>	<b>119.065</b>
1.1 Redescuentos, endosos y aceptaciones	—	2.1 Cesiones temp. con opción de recompra	—
1.2 Activos afectos a diversas obligaciones	—	2.2 Disponibles por terceros	111.881
1.3 Fianzas, avales y cauciones	37.297	2.3 Otros compromisos	7.184
1.4 Otros pasivos contingentes	409	<b>TOTAL CUENTAS DE ORDEN</b>	<b>156.771</b>



## CUENTA DE PÉRDIDAS Y GANANCIAS DEL GRUPO CONSOLIDADO

A 31 de diciembre de 2004 (Miles de euros)

<b>1. Intereses y rendimientos asimilados</b>	<b>33.731</b>
De los que: de la cartera de renta fija	4.743
<b>2. Intereses y cargas asimiladas</b>	<b>-10.917</b>
<b>3. Rendimiento de la cartera de renta variable</b>	<b>2.730</b>
3.1 De acciones y otros títulos de renta variable	202
3.2 De participaciones	—
3.3 De participaciones en el grupo	2.528
<b>A) MARGEN DE INTERMEDIACIÓN</b>	<b>25.544</b>
<b>4. Comisiones percibidas</b>	<b>4.922</b>
<b>5. Comisiones pagadas</b>	<b>-605</b>
<b>6. Resultados de operaciones financieras</b>	<b>1.958</b>
<b>B) MARGEN ORDINARIO</b>	<b>31.819</b>
<b>7. Otros productos de explotación</b>	<b>11</b>
<b>8. Gastos generales de administración</b>	<b>-20.308</b>
8.1 De personal	-13.406
De los que: sueldos y salarios	-9.963
cargas sociales	-3.034
De las que: pensiones	-528
8.2 Otros gastos administrativos	-6.902
<b>9. Amortización y saneamientos de activos materiales e inmateriales</b>	<b>-2.258</b>
<b>10. Otras cargas de explotación</b>	<b>-261</b>
<b>C) MARGEN DE EXPLOTACIÓN</b>	<b>9.003</b>
<b>11. Resultados netos generados por sociedades puestas en equivalencia</b>	<b>265</b>
11.1 Participación en beneficios de sociedades puestas en equivalencia	2.090
11.2 Participación en pérdidas de sociedades puestas en equivalencia	—
11.3 Correcciones de valor por cobro de dividendos	-1.825
<b>12. Amortización del fondo de comercio de consolidación</b>	<b>—</b>
<b>13. Beneficios por operaciones grupo</b>	<b>—</b>
13.1 B <sup>o</sup> por enajenación de participaciones en entidades consolidadas por integración global y proporcional	—
13.2 B <sup>o</sup> por enajenación de participaciones puestas en equivalencia	—
13.3 B <sup>o</sup> por operaciones con acciones de la sociedad dominante y con pasivos financ. emitidos por el grupo	—
13.4 Reversión de diferencias negativas de consolidación	—
<b>14. Quebrantos por operaciones grupo</b>	<b>—</b>
14.1 Pdas. por enajenación de participaciones en entid. consolidadas por integración global y proporcional	—
14.2 Pdas. por enajenación de participaciones puestas en equivalencia	—
14.3 Pdas. por operac. con acciones de la sociedad dominante y con pasivos financ. emitidos por el grupo	—
<b>15. Amortización y provisiones para insolvencias (neto)</b>	<b>-3.116</b>
<b>16. Saneamiento de inmovilizaciones financieras (neto)</b>	<b>80</b>
<b>17. Dotación al Fondo para riesgos bancarios generales</b>	<b>—</b>
<b>18. Beneficios extraordinarios</b>	<b>1.633</b>
<b>19. Quebrantos extraordinarios</b>	<b>-1.755</b>
<b>D) RESULTADO ANTES DE IMPUESTOS</b>	<b>6.110</b>
<b>20. Impuesto sobre beneficios</b>	<b>-535</b>
<b>21. Otros impuestos</b>	<b>—</b>
<b>E) RESULTADO CONSOLIDADO DEL EJERCICIO</b>	<b>5.575</b>
<b>E.1. Resultado atribuido a la minoría</b>	<b>—</b>
<b>E.2. Resultado atribuido al grupo</b>	<b>5.575</b>







## CAJA PROVINCIAL DE AHORROS DE JAÉN

Fecha de creación: 1980  
 Domicilio social: Plaza Jaén por la Paz, 2 - 23008 JAÉN  
 Teléfono: 953 21 05 00 Fax: 953 21 05 32 Internet: www.cajaen.es  
 C.I.F.: G 23019003

### ASAMBLEA GENERAL

*Presidente:* D. José Antonio Arcos Moya *N.º de consejeros generales:* 120  
*Vicepresidentes:* 1.º D.ª Carmen Espín Quirante *N.º de compromisarios:* 320  
 2.º D. Francisco Armijo Higuera

### CONSEJO DE ADMINISTRACIÓN

*Presidente:* D. José Antonio Arcos Moya *Secretario:* D. Felix Miguel Morales Serrano  
*Vicepresidentes:* 1.º D.ª Carmen Espín Quirante *Director General:* D. Dionisio Martín Padilla  
 2.º D. Francisco Armijo Higuera  
*Vocales:* D. Antonio Manuel Foche Carrasco, D. Juan Calzadilla Benavente, D. Manuel Cerdán Sánchez, D. José María de la Torre Colmenero, D. Manuel Rodríguez Méndez, D.ª Inmaculada Solar Beltrán, D. Francisco de Dios Beltrán, D. Dionisio Cruz Romera, D. Blas Cuadros Torrecillas, D.ª M.ª Dolores Jiménez Gámez, D. José Luis Manrique García, D.ª Carmen Sigler Moreno, D. Lucas Martínez Ramírez, D.ª Francisca Ureña Gálvez, D. Manuel Castro Pérez, D. Santiago de Córdoba Ortega

### COMISIÓN DE CONTROL

*Presidente:* D. José Antonio Saavedra Moreno *Secretaria:* D. Margarita Jiménez Guerrero  
*Vicepresidente:* D. Antonio Martínez Martínez  
*Vocales:* D. Juan Rafael Canovaca Arjona, D. Jesús Manuel Estrella Martínez, D. Martín Oleda Cano, D. José Villar Crespo, D. Luis Javier García de los Reyes, D. Antonio Melero Solas, D. Francisco Hernández Liébanas  
*Representante de la Junta de Andalucía:* D.ª Carmen Anguita Herrador

*Datos referidos al 31 de diciembre de 2004*

#### GASTO EN OBRA SOCIAL

(Miles de euros)

Cultura y tiempo libre	678
Asistencia social y sanitaria	203
Educación e investigación	173
Patrimonio histórico, artístico y natural	79
<b>TOTAL</b>	<b>1.133</b>

#### NÚMERO DE CUENTAS

*De Préstamos y Créditos*

Vivienda y Construcción	3.389
Agricultura	433
Industria	380
Comercio	1.097
Servicios	661
Particulares y varios	2.893
Sin clasificar	—
<b>TOTAL</b>	<b>8.853</b>

*De Acreedores*

Sector Público	575
Sector Privado	73.207
Cuentas corrientes	18.026
Cuentas de Ahorro	47.573
Cuentas a plazo	7.608
No residentes	78
<b>TOTAL</b>	<b>73.860</b>

#### NÚMERO DE EMPLEADOS

Directivos y Tecnicos	83
Otro Personal Administrat. y comercial	83
Personal Auxiliar	3
<b>TOTAL</b>	<b>169</b>
Hombres	115
Mujeres	54

**OFICINAS OPERATIVAS: 40**

**CAJEROS AUTOMÁTICOS: 31**

**TARJETAS EMITIDAS: 19.288**



## BALANCE DE SITUACIÓN

### ACTIVO

<b>1. CAJA Y DEPÓSITOS EN BANCOS CENTRALES</b>	<b>10.890</b>
1.1 Caja	5.771
1.2 Banco de España	5.119
1.3 Otros bancos centrales	—
<b>2. DEUDAS DEL ESTADO</b>	<b>27.568</b>
<b>3. ENTIDADES DE CRÉDITO</b>	<b>43.954</b>
3.1 A la vista	2.146
3.2 Otros créditos	41.808
<b>4. CRÉDITOS SOBRE CLIENTES</b>	<b>428.255</b>
<i>Pro-memoria: Entidades de contrapartida central</i>	—
<b>5. OBLIGACIONES Y OTROS VALORES DE RENTA FIJA</b>	<b>—</b>
5.1 De emisión pública	—
5.2 Otros emisores	—
<i>Pro-memoria: Títulos propios</i>	—
<b>6. ACCIONES Y OTROS TÍTULOS DE RENTA VARIABLE</b>	<b>7.510</b>
<b>7. PARTICIPACIONES</b>	<b>—</b>
7.1 En entidades de crédito	—
7.2 Otras participaciones	—
<b>8. PARTICIPACIONES EN EMPRESAS DEL GRUPO</b>	<b>6.061</b>
8.1 En entidades de crédito	—
8.2 Otras	6.061
<b>9. ACTIVOS INMATERIALES</b>	<b>384</b>
9.1 Gastos de constitución y de primer establecimiento	—
9.2 Otros gastos amortizables	384
<b>10. ACTIVOS MATERIALES</b>	<b>11.024</b>
10.1 Terrenos y edificios de uso propio	4.836
10.2 Otros inmuebles	2.955
10.3 Mobiliario, instalaciones y otros	3.233
<b>13. OTROS ACTIVOS</b>	<b>7.404</b>
<b>14. CUENTAS DE PERIODIFICACIÓN</b>	<b>2.837</b>
<b>15. PÉRDIDAS DEL EJERCICIO</b>	<b>—</b>
<b>TOTAL ACTIVO</b>	<b>545.887</b>

### PASIVO

<b>1. ENTIDADES DE CRÉDITO</b>	<b>42.454</b>
1.1 A la vista	364
1.2 A plazo o con preaviso	42.090
<b>2. DÉBITOS A CLIENTES</b>	<b>441.744</b>
2.1 Depósitos de ahorro	441.744
2.1.1 A la vista	215.565
2.1.2 A plazo	226.179
2.2 Otros débitos	—
2.2.1 A la vista	—
2.2.2 A plazo	—
<i>Pro-memoria: Entidades de contrapartida central</i>	—
<b>3. DÉBITOS REPRESENT. POR VAL. NEGOCIABLES</b>	<b>—</b>
3.1 Bonos y obligaciones en circulación	—
3.2 Pagarés y otros valores	—
<b>4. OTROS PASIVOS</b>	<b>7.437</b>
<b>5. CUENTAS DE PERIODIFICACIÓN</b>	<b>5.196</b>
<b>6. PROVISIONES PARA RIESGOS Y CARGAS</b>	<b>1.645</b>
6.1 Fondo de pensionistas	1.291
6.2 Provisión para impuestos	—
6.3 Otras provisiones	354
<b>6 bis. FONDO RIESGOS BANCARIOS GENERALES</b>	<b>530</b>
<b>7. BENEFICIOS DEL EJERCICIO</b>	<b>2.547</b>
<b>8. PASIVOS SUBORDINADOS</b>	<b>6.000</b>
<b>9. CAPITAL SUSCRITO</b>	<b>1.503</b>
<b>11. RESERVAS</b>	<b>36.831</b>
<b>12. RESERVAS DE REVALORIZACIÓN</b>	<b>—</b>
<b>13. RESULTADOS DE EJERCICIOS ANTERIORES</b>	<b>—</b>
<b>TOTAL PASIVO</b>	<b>545.887</b>

## CUENTA DE PÉRDIDAS Y GANANCIAS

<b>1. Intereses y rendimientos asimilados</b>	<b>21.909</b>
De los que: cartera de renta fija	1.578
<b>2. Intereses y cargas asimiladas</b>	<b>-7.403</b>
<b>3. Rendimiento de la cartera de renta variable</b>	<b>232</b>
3.1 De acciones y otros títulos de renta variable	168
3.2 De participaciones	—
3.3 De participaciones en el grupo	64
<b>A) MARGEN DE INTERMEDIACIÓN</b>	<b>14.738</b>
<b>4. Comisiones percibidas</b>	<b>2.131</b>
<b>5. Comisiones pagadas</b>	<b>-300</b>
<b>6. Resultados de operaciones financieras</b>	<b>877</b>
<b>B) MARGEN ORDINARIO</b>	<b>17.446</b>
<b>7. Otros productos de explotación</b>	<b>93</b>
<b>8. Gastos generales de administración</b>	<b>-11.175</b>
8.1 Gastos de personal	-7.378
De los que: sueldos y salarios	-5.573
cargas sociales	-1.611
De las que: pensiones	-268
8.2 Otros gastos administrativos	-3.797
<b>9. Amortiz. y saneamiento act. materiales e inmat.</b>	<b>-772</b>
<b>10. Otras cargas de explotación</b>	<b>-150</b>
<b>C) MARGEN DE EXPLOTACIÓN</b>	<b>5.442</b>
<b>15. Amortiz. y provisiones para insolvencias (neto)</b>	<b>-2.154</b>
<b>16. Saneamiento de inmoviliz. financieras (neto)</b>	<b>—</b>
<b>17. Dotación Fondo para riesgos banca. generales</b>	<b>—</b>
<b>18. Beneficios extraordinarios</b>	<b>480</b>
<b>19. Quebrantos extraordinarios</b>	<b>-174</b>
<b>D) RESULTADO ANTES DE IMPUESTOS</b>	<b>3.594</b>
<b>20. Impuesto sobre beneficios</b>	<b>-1.047</b>
<b>21. Otros impuestos</b>	<b>—</b>
<b>E) RESULTADO DEL EJERCICIO</b>	<b>2.547</b>

## APLICACIÓN DEL BENEFICIO NETO

- A Reservas	1.617
- A Dotación Obra Social	930
<b>TOTAL</b>	<b>2.547</b>

## CUENTAS DE ORDEN

<b>1. PASIVOS CONTINGENTES</b>	<b>14.048</b>
1.1 Redescuentos, endosos y aceptaciones	—
1.2 Activos afectos a diversas obligaciones	—
1.3 Fianzas, avales y cauciones	14.048
1.4 Otros pasivos contingentes	—
<b>2. COMPROMISOS</b>	<b>59.526</b>
2.1 Cesiones temporales con opción de recompra	—
2.2 Disponibles por terceros	52.297
2.3 Otros compromisos	7.229

**BALANCE DEL GRUPO CONSOLIDADO**

A 31 de diciembre de 2004 (Miles de euros)

**ACTIVO**

<b>1. Caja y depósitos en bancos centrales</b>	<b>10.890</b>
1.1 Caja	5.771
1.2 Banco de España	5.119
1.3 Otros bancos centrales	—
<b>2. Deudas del Estado</b>	<b>27.568</b>
<b>3. Entidades de crédito</b>	<b>43.954</b>
3.1 A la vista	2.146
3.2 Otros créditos	41.808
<b>4. Créditos sobre clientes</b>	<b>429.024</b>
<i>Pro-memoria: Entidades de contrapartida central</i>	—
<b>5. Obligaciones y otros valores de renta fija</b>	<b>—</b>
5.1 De emisión pública	—
5.2 Otras emisiones	—
<i>Pro-memoria: Títulos propios</i>	—
<b>6. Acciones y otros títulos de renta variable</b>	<b>7.571</b>
<b>7. Participaciones</b>	<b>2.501</b>
7.1 En entidades de crédito	—
7.2 Otras participaciones	2.501
<b>8. Participaciones en empresas del grupo</b>	<b>445</b>
8.1 En entidades de crédito	—
8.2 Otras	445
<b>9. Activos inmateriales</b>	<b>424</b>
9.1 Gastos de constitución y de primer establecimiento	38
9.2 Otros gastos amortizables	386
<b>9 bis. Fondo de comercio de consolidación</b>	<b>—</b>
9 bis. 1 Por integración global y proporcional	—
9 bis. 2 Por puesta en equivalencia	—
<b>10. Activos materiales</b>	<b>11.025</b>
10.1 Terrenos y edificios de uso propio	4.836
10.2 Otros inmuebles	2.955
10.3 Mobiliario, instalaciones y otros	3.234
<b>11. Capital suscrito no desembolsado</b>	<b>—</b>
<b>12. Acciones propias</b>	<b>—</b>
<b>13. Otros Activos</b>	<b>7.428</b>
<b>14. Cuentas de periodificación</b>	<b>3.077</b>
<b>15. Pérdidas en sociedades consolidadas</b>	<b>—</b>
15.1 Por integración global y proporcional	—
15.2 Por puesta en equivalencia	—
15.3 Por diferencias de conversión	—
<b>16. Pérdidas consolidadas del ejercicio</b>	<b>—</b>
16.1 Del grupo	—
16.2 De minoritarios	—

**TOTAL ACTIVO** 543.907**PASIVO**

<b>1. Entidades de crédito</b>	<b>42.454</b>
1.1 A la vista	364
1.2 A Plazo o con preaviso	42.090
<b>2. Débitos a clientes</b>	<b>438.443</b>
2.1 Depósitos de ahorro	438.443
2.1.1 A la vista	212.264
2.1.2 A plazo	226.179
2.2 Otros débitos	—
2.2.1 A la vista	—
2.2.2 A plazo	—
<i>Pro-memoria: Entidades de contrapartida central</i>	—
<b>3. Débitos rep. por valores negociables</b>	<b>—</b>
3.1 Bonos y obligaciones en circulación	—
3.2 Pagarés y otros valores	—
<b>4. Otros pasivos</b>	<b>8.298</b>
<b>5. Cuentas de periodificación</b>	<b>5.436</b>
<b>6. Provisiones para riesgos y cargas</b>	<b>1.645</b>
6.1 Fondo de pensionistas	1.291
6.2 Provisión para impuestos	—
6.3 Otras provisiones	354
<b>6 bis. Fondo para riesgos bancarios generales</b>	<b>530</b>
<b>6 ter. Diferencia negativa de consolidación</b>	<b>—</b>
6 ter. 1 Por integración global y proporcional	—
6 ter. 2 Por puesta en equivalencia	—
<b>7. Beneficios consolidados del ejercicio</b>	<b>2.632</b>
7.1 Del grupo	2.632
7.2 De minoritarios	—
<b>8. Pasivos subordinados</b>	<b>6.000</b>
<b>8 bis. Intereses minoritarios</b>	<b>—</b>
<b>9. Capital suscrito</b>	<b>1.503</b>
<b>10. Primas de emisión</b>	<b>—</b>
<b>11. Reservas</b>	<b>36.895</b>
<b>12. Reservas de revalorización</b>	<b>—</b>
<b>12 bis. Reservas en sociedades consolidadas</b>	<b>71</b>
12 bis. 1 Por integración global y proporcional	71
12 bis. 2 Por puesta en equivalencia	—
12 bis. 3 Por diferencias de conversión	—
<b>13. Resultados de ejercicios anteriores</b>	<b>—</b>

**TOTAL PASIVO** 543.907**CUENTAS DE ORDEN**

<b>1. Pasivos contingentes</b>	<b>14.048</b>	<b>2. Compromisos</b>	<b>59.526</b>
1.1 Redescuentos, endosos y aceptaciones	—	2.1 Cesiones temp. con opción de recompra	—
1.2 Activos afectos a diversas obligaciones	—	2.2 Disponibles por terceros	52.297
1.3 Fianzas, avales y cauciones	14.048	2.3 Otros compromisos	7.229
1.4 Otros pasivos contingentes	—	<b>TOTAL CUENTAS DE ORDEN</b>	<b>73.574</b>



## CUENTA DE PÉRDIDAS Y GANANCIAS DEL GRUPO CONSOLIDADO

A 31 de diciembre de 2004 (Miles de euros)

<b>1. Intereses y rendimientos asimilados</b>	<b>21.944</b>
De los que: de la cartera de renta fija	1.578
<b>2. Intereses y cargas asimiladas</b>	<b>-7.398</b>
<b>3. Rendimiento de la cartera de renta variable</b>	<b>168</b>
3.1 De acciones y otros títulos de renta variable	168
3.2 De participaciones	—
3.3 De participaciones en el grupo	—
<b>A) MARGEN DE INTERMEDIACIÓN</b>	<b>14.714</b>
<b>4. Comisiones percibidas</b>	<b>2.131</b>
<b>5. Comisiones pagadas</b>	<b>-300</b>
<b>6. Resultados de operaciones financieras</b>	<b>877</b>
<b>B) MARGEN ORDINARIO</b>	<b>17.422</b>
<b>7. Otros productos de explotación</b>	<b>366</b>
<b>8. Gastos generales de administración</b>	<b>-11.345</b>
8.1 De personal	-7.436
De los que: sueldos y salarios	-5.617
cargas sociales	-1.622
De las que: pensiones	-268
8.2 Otros gastos administrativos	-3.909
<b>9. Amortización y saneamientos de activos materiales e inmateriales</b>	<b>-785</b>
<b>10. Otras cargas de explotación</b>	<b>-150</b>
<b>C) MARGEN DE EXPLOTACIÓN</b>	<b>5.508</b>
<b>11. Resultados netos generados por sociedades puestas en equivalencia</b>	<b>-36</b>
11.1 Participación en beneficios de sociedades puestas en equivalencia	—
11.2 Participación en pérdidas de sociedades puestas en equivalencia	-36
11.3 Correcciones de valor por cobro de dividendos	—
<b>12. Amortización del fondo de comercio de consolidación</b>	<b>—</b>
<b>13. Beneficios por operaciones grupo</b>	<b>—</b>
13.1 Bº por enajenación de participaciones en entidades consolidadas por integración global y proporcional	—
13.2 Bº por enajenación de participaciones puestas en equivalencia	—
13.3 Bº por operaciones con acciones de la sociedad dominante y con pasivos financ. emitidos por el grupo	—
13.4 Reversión de diferencias negativas de consolidación	—
<b>14. Quebrantos por operaciones grupo</b>	<b>—</b>
14.1 Pdas. por enajenación de participaciones en entid. consolidadas por integración global y proporcional	—
14.2 Pdas. por enajenación de participaciones puestas en equivalencia	—
14.3 Pdas. por operac. con acciones de la sociedad dominante y con pasivos financ. emitidos por el grupo	—
<b>15. Amortización y provisiones para insolvencias (neto)</b>	<b>-2.154</b>
<b>16. Saneamiento de inmovilizaciones financieras (neto)</b>	<b>—</b>
<b>17. Dotación al Fondo para riesgos bancarios generales</b>	<b>—</b>
<b>18. Beneficios extraordinarios</b>	<b>536</b>
<b>19. Quebrantos extraordinarios</b>	<b>-175</b>
<b>D) RESULTADO ANTES DE IMPUESTOS</b>	<b>3.679</b>
<b>20. Impuesto sobre beneficios</b>	<b>-1.047</b>
<b>21. Otros impuestos</b>	<b>—</b>
<b>E) RESULTADO CONSOLIDADO DEL EJERCICIO</b>	<b>2.632</b>
<b>E.1. Resultado atribuido a la minoría</b>	<b>—</b>
<b>E.2. Resultado atribuido al grupo</b>	<b>2.632</b>





# CAJA ESPAÑA DE INVERSIONES, CAJA DE AHORROS Y MONTE DE PIEDAD

Fecha de creación: 1990  
 Domicilio social: Edif. BOTINES de Gaudí - Pl. San Marcelo, 5 - 24002 LEÓN  
 Teléfono: 987 29 25 00 Fax: 987 29 25 71 Internet: buzon@cajaespana.es  
 C.I.F.: G 24219891

## ASAMBLEA GENERAL

Presidente: D. Victorino González Ochoa N.º de consejeros generales: 164  
 Vicepresidentes: D. José Francisco Martín Martínez N.º de compromisarios: 1.275  
 D. Francisco Javier García-Prieto Gómez

## CONSEJO DE ADMINISTRACIÓN

Presidente: D. Victorino González Ochoa Secretario: D. Marcos García González  
 Vicepresidentes: D. José Francisco Martín Martínez Vicesecretario: D. Luis Miguel Antolín Barrios  
 D. Francisco Javier García-Prieto Gómez Director General: D. José Ignacio Lagartos Rodríguez  
 Vocales: D. Artemio Domínguez González, D. Francisco Javier Fernández Álvarez, D. Mariano Fernández Pérez,  
 D. Juan Elicio Fierro Vidal, D. Carlos José García Redondo, D. Zenón Jiménez-Ridruejo Ayuso, D. Alejandro  
 Menéndez Moreno, D. Juan Manuel Nieto Nafría, D.ª María Begoña Núñez Díez, D. José María Rodríguez  
 de Francisco, D.ª María Covadonga Soto Vega, D. Federico Juan Sumillera Rodríguez, D. Miguel Villa Díez

## COMISIÓN DE CONTROL

Presidente: D. Antonio Vázquez Jiménez Secretario: D. Eduardo Rodríguez Rodríguez  
 Vicepresidente: D. Angel Blanco García  
 Vocales: D. Leandro Javier Martín Puertas, D. Eduardo Ortega Alonso, D. Patricio Santana Galán, D. Laureano  
 Yubero Perdices

Datos referidos al 31 de diciembre de 2004

### GASTO EN OBRA SOCIAL

(Miles de euros)

Cultura y tiempo libre	8.865
Asistencia social y sanitaria	2.883
Educación e investigación	4.732
Patrimonio histórico, artístico y natural	4.382
<b>TOTAL</b>	<b>20.862</b>

### NÚMERO DE CUENTAS

De Préstamos y Créditos

Vivienda y Construcción	180.176
Agricultura	65.265
Industria	26.284
Comercio	28.658
Servicios	30.403
Particulares y varios	378.563
Sin clasificar	134.758
<b>TOTAL</b>	<b>844.107</b>

De Acreedores

Sector Público	3.503
Sector Privado	902.700
Cuentas corrientes	185.931
Cuentas de Ahorro	598.111
Cuentas a plazo	118.658
No residentes	7.472
<b>TOTAL</b>	<b>913.675</b>

### NÚMERO DE EMPLEADOS

Directivos y Técnicos	2.013
Otro Personal Administrat. y comercial	798
Personal Auxiliar	22
<b>TOTAL</b>	<b>2.833</b>
Hombres	2.060
Mujeres	773

**OFICINAS OPERATIVAS: 543**

**CAJEROS AUTOMÁTICOS: 635**

**TARJETAS EMITIDAS: 628.334**

### MONTE DE PIEDAD

Número de préstamos	5.331
Miles de euros	1.657



## BALANCE DE SITUACIÓN

### ACTIVO

<b>1. CAJA Y DEPÓSITOS EN BANCOS CENTRALES</b>	<b>239.571</b>
1.1 Caja	95.975
1.2 Banco de España	143.596
1.3 Otros bancos centrales	—
<b>2. DEUDAS DEL ESTADO</b>	<b>2.238.469</b>
<b>3. ENTIDADES DE CRÉDITO</b>	<b>1.652.081</b>
3.1 A la vista	17.376
3.2 Otros créditos	1.634.705
<b>4. CRÉDITOS SOBRE CLIENTES</b>	<b>9.514.640</b>
<i>Pro-memoria: Entidades de contrapartida central</i>	—
<b>5. OBLIGACIONES Y OTROS VALORES DE RENTA FIJA</b>	<b>371.098</b>
5.1 De emisión pública	46.416
5.2 Otros emisores	324.682
<i>Pro-memoria: Títulos propios</i>	—
<b>6. ACCIONES Y OTROS TÍTULOS DE RENTA VARIABLE</b>	<b>87.382</b>
<b>7. PARTICIPACIONES</b>	<b>82.809</b>
7.1 En entidades de crédito	—
7.2 Otras participaciones	82.809
<b>8. PARTICIPACIONES EN EMPRESAS DEL GRUPO</b>	<b>131.986</b>
8.1 En entidades de crédito	—
8.2 Otras	131.986
<b>9. ACTIVOS INMATERIALES</b>	<b>9.282</b>
9.1 Gastos de constitución y de primer establecimiento	1.899
9.2 Otros gastos amortizables	7.383
<b>10. ACTIVOS MATERIALES</b>	<b>232.429</b>
10.1 Terrenos y edificios de uso propio	152.474
10.2 Otros inmuebles	40.206
10.3 Mobiliario, instalaciones y otros	39.749
<b>13. OTROS ACTIVOS</b>	<b>230.285</b>
<b>14. CUENTAS DE PERIODIFICACIÓN</b>	<b>87.606</b>
<b>15. PÉRDIDAS DEL EJERCICIO</b>	<b>—</b>
<b>TOTAL ACTIVO</b>	<b>14.877.638</b>

### PASIVO

<b>1. ENTIDADES DE CRÉDITO</b>	<b>1.213.380</b>
1.1 A la vista	27.302
1.2 A plazo o con preaviso	1.186.078
<b>2. DÉBITOS A CLIENTES</b>	<b>11.510.024</b>
2.1 Depósitos de ahorro	9.293.127
2.1.1 A la vista	4.784.616
2.1.2 A plazo	4.508.511
2.2 Otros débitos	2.216.897
2.2.1 A la vista	—
2.2.2 A plazo	2.216.897
<i>Pro-memoria: Entidades de contrapartida central</i>	—
<b>3. DÉBITOS REPRESENT. POR VAL. NEGOCIABLES</b>	<b>479.476</b>
3.1 Bonos y obligaciones en circulación	374.476
3.2 Pagarés y otros valores	105.000
<b>4. OTROS PASIVOS</b>	<b>257.887</b>
<b>5. CUENTAS DE PERIODIFICACIÓN</b>	<b>97.471</b>
<b>6. PROVISIONES PARA RIESGOS Y CARGAS</b>	<b>141.824</b>
6.1 Fondo de pensionistas	108.416
6.2 Provisión para impuestos	667
6.3 Otras provisiones	32.741
<b>6 bis. FONDO RIESGOS BANCARIOS GENERALES</b>	<b>—</b>
<b>7. BENEFICIOS DEL EJERCICIO</b>	<b>56.410</b>
<b>8. PASIVOS SUBORDINADOS</b>	<b>466.583</b>
<b>9. CAPITAL SUSCRITO</b>	<b>9</b>
<b>11. RESERVAS</b>	<b>626.924</b>
<b>12. RESERVAS DE REVALORIZACIÓN</b>	<b>27.650</b>
<b>13. RESULTADOS DE EJERCICIOS ANTERIORES</b>	<b>—</b>
<b>TOTAL PASIVO</b>	<b>14.877.638</b>

## CUENTA DE PÉRDIDAS Y GANANCIAS

<b>1. Intereses y rendimientos asimilados</b>	<b>485.646</b>
De los que: cartera de renta fija	120.430
<b>2. Intereses y cargas asimiladas</b>	<b>-197.827</b>
<b>3. Rendimiento de la cartera de renta variable</b>	<b>45.294</b>
3.1 De acciones y otros títulos de renta variable	3.677
3.2 De participaciones	664
3.3 De participaciones en el grupo	40.953
<b>A) MARGEN DE INTERMEDIACIÓN</b>	<b>333.113</b>
<b>4. Comisiones percibidas</b>	<b>76.413</b>
<b>5. Comisiones pagadas</b>	<b>-7.447</b>
<b>6. Resultados de operaciones financieras</b>	<b>11.608</b>
<b>B) MARGEN ORDINARIO</b>	<b>413.687</b>
<b>7. Otros productos de explotación</b>	<b>2.111</b>
<b>8. Gastos generales de administración</b>	<b>-223.351</b>
8.1 Gastos de personal	-158.924
De los que: sueldos y salarios	-116.925
cargas sociales	-38.539
De las que: pensiones	-11.195
8.2 Otros gastos administrativos	-64.427
<b>9. Amortiz. y saneamiento act. materiales e inmat.</b>	<b>-24.129</b>
<b>10. Otras cargas de explotación</b>	<b>-3.380</b>
<b>C) MARGEN DE EXPLOTACIÓN</b>	<b>164.938</b>
<b>15. Amortiz. y provisiones para insolvencias (neto)</b>	<b>-47.000</b>
<b>16. Saneamiento de inmoviliz. financieras (neto)</b>	<b>852</b>
<b>17. Dotación Fondo para riesgos banca. generales</b>	<b>—</b>
<b>18. Beneficios extraordinarios</b>	<b>39.610</b>
<b>19. Quebrantos extraordinarios</b>	<b>-95.708</b>
<b>D) RESULTADO ANTES DE IMPUESTOS</b>	<b>62.692</b>
<b>20. Impuesto sobre beneficios</b>	<b>-6.282</b>
<b>21. Otros impuestos</b>	<b>—</b>
<b>E) RESULTADO DEL EJERCICIO</b>	<b>56.410</b>

## APLICACIÓN DEL BENEFICIO NETO

- A Reservas	33.410
- A Dotación Obra Social	23.000
<b>TOTAL</b>	<b>56.410</b>

## CUENTAS DE ORDEN

<b>1. PASIVOS CONTINGENTES</b>	<b>466.419</b>
1.1 Redescuentos, endosos y aceptaciones	—
1.2 Activos afectos a diversas obligaciones	—
1.3 Fianzas, avales y cauciones	441.849
1.4 Otros pasivos contingentes	24.570
<b>2. COMPROMISOS</b>	<b>2.056.478</b>
2.1 Cesiones temporales con opción de recompra	—
2.2 Disponibles por terceros	1.926.366
2.3 Otros compromisos	130.112

**BALANCE DEL GRUPO CONSOLIDADO**

A 31 de diciembre de 2004 (Miles de euros)

**ACTIVO**

<b>1. Caja y depósitos en bancos centrales</b>	<b>239.576</b>
1.1 Caja	95.980
1.2 Banco de España	143.596
1.3 Otros bancos centrales	—
<b>2. Deudas del Estado</b>	<b>2.238.468</b>
<b>3. Entidades de crédito</b>	<b>1.652.081</b>
3.1 A la vista	17.376
3.2 Otros créditos	1.634.705
<b>4. Créditos sobre clientes</b>	<b>9.346.316</b>
<i>Pro-memoria: Entidades de contrapartida central</i>	—
<b>5. Obligaciones y otros valores de renta fija</b>	<b>371.099</b>
5.1 De emisión pública	46.416
5.2 Otras emisiones	324.683
<i>Pro-memoria: Títulos propios</i>	—
<b>6. Acciones y otros títulos de renta variable</b>	<b>246.160</b>
<b>7. Participaciones</b>	<b>150.017</b>
7.1 En entidades de crédito	45.266
7.2 Otras participaciones	104.751
<b>8. Participaciones en empresas del grupo</b>	<b>472</b>
8.1 En entidades de crédito	—
8.2 Otras	472
<b>9. Activos inmateriales</b>	<b>10.350</b>
9.1 Gastos de constitución y de primer establecimiento	2.031
9.2 Otros gastos amortizables	8.319
<b>9 bis. Fondo de comercio de consolidación</b>	<b>29.740</b>
9 bis. 1 Por integración global y proporcional	292
9 bis. 2 Por puesta en equivalencia	29.448
<b>10. Activos materiales</b>	<b>256.888</b>
10.1 Terrenos y edificios de uso propio	152.475
10.2 Otros inmuebles	64.499
10.3 Mobiliario, instalaciones y otros	39.914
<b>11. Capital suscrito no desembolsado</b>	<b>—</b>
<b>12. Acciones propias</b>	<b>—</b>
<b>13. Otros Activos</b>	<b>278.953</b>
<b>14. Cuentas de periodificación</b>	<b>84.695</b>
<b>15. Pérdidas en sociedades consolidadas</b>	<b>1.635</b>
15.1 Por integración global y proporcional	309
15.2 Por puesta en equivalencia	1.326
15.3 Por diferencias de conversión	—
<b>16. Pérdidas consolidadas del ejercicio</b>	<b>—</b>
16.1 Del grupo	—
16.2 De minoritarios	—

**TOTAL ACTIVO** 14.906.450**PASIVO**

<b>1. Entidades de crédito</b>	<b>1.213.380</b>
1.1 A la vista	27.302
1.2 A Plazo o con preaviso	1.186.078
<b>2. Débitos a clientes</b>	<b>11.421.311</b>
2.1 Depósitos de ahorro	9.213.853
2.1.1 A la vista	4.705.342
2.1.2 A plazo	4.508.511
2.2 Otros débitos	2.207.458
2.2.1 A la vista	—
2.2.2 A plazo	2.207.458
<i>Pro-memoria: Entidades de contrapartida central</i>	—
<b>3. Débitos rep. por valores negociables</b>	<b>479.476</b>
3.1 Bonos y obligaciones en circulación	374.476
3.2 Pagarés y otros valores	105.000
<b>4. Otros pasivos</b>	<b>249.238</b>
<b>5. Cuentas de periodificación</b>	<b>96.591</b>
<b>6. Provisiones para riesgos y cargas</b>	<b>213.268</b>
6.1 Fondo de pensionistas	108.416
6.2 Provisión para impuestos	837
6.3 Otras provisiones	104.015
<b>6 bis. Fondo para riesgos bancarios generales</b>	<b>—</b>
<b>6 ter. Diferencia negativa de consolidación</b>	<b>1.052</b>
6 ter. 1 Por integración global y proporcional	1.001
6 ter. 2 Por puesta en equivalencia	51
<b>7. Beneficios consolidados del ejercicio</b>	<b>77.887</b>
7.1 Del grupo	70.692
7.2 De minoritarios	7.195
<b>8. Pasivos subordinados</b>	<b>256.583</b>
<b>8 bis. Intereses minoritarios</b>	<b>211.795</b>
<b>9. Capital suscrito</b>	<b>9</b>
<b>10. Primas de emisión</b>	<b>—</b>
<b>11. Reservas</b>	<b>585.034</b>
<b>12. Reservas de revalorización</b>	<b>27.650</b>
<b>12 bis. Reservas en sociedades consolidadas</b>	<b>73.176</b>
12 bis. 1 Por integración global y proporcional	53.628
12 bis. 2 Por puesta en equivalencia	19.548
12 bis. 3 Por diferencias de conversión	—
<b>13. Resultados de ejercicios anteriores</b>	<b>—</b>

**TOTAL PASIVO** 14.906.450**CUENTAS DE ORDEN**

<b>1. Pasivos contingentes</b>	<b>466.419</b>	<b>2. Compromisos</b>	<b>2.056.478</b>
1.1 Redescuentos, endosos y aceptaciones	—	2.1 Cesiones temp. con opción de recompra	—
1.2 Activos afectos a diversas obligaciones	—	2.2 Disponibles por terceros	1.926.366
1.3 Fianzas, avales y cauciones	441.849	2.3 Otros compromisos	130.112
1.4 Otros pasivos contingentes	24.570	<b>TOTAL CUENTAS DE ORDEN</b>	<b>2.522.897</b>



## CUENTA DE PÉRDIDAS Y GANANCIAS DEL GRUPO CONSOLIDADO

A 31 de diciembre de 2004 (Miles de euros)

<b>1. Intereses y rendimientos asimilados</b>	<b>481.616</b>
De los que: de la cartera de renta fija	120.430
<b>2. Intereses y cargas asimiladas</b>	<b>-192.495</b>
<b>3. Rendimiento de la cartera de renta variable</b>	<b>15.606</b>
3.1 De acciones y otros títulos de renta variable	10.031
3.2 De participaciones	5.542
3.3 De participaciones en el grupo	33
<b>A) MARGEN DE INTERMEDIACIÓN</b>	<b>304.727</b>
<b>4. Comisiones percibidas</b>	<b>81.717</b>
<b>5. Comisiones pagadas</b>	<b>-7.452</b>
<b>6. Resultados de operaciones financieras</b>	<b>16.976</b>
<b>B) MARGEN ORDINARIO</b>	<b>395.968</b>
<b>7. Otros productos de explotación</b>	<b>3.013</b>
<b>8. Gastos generales de administración</b>	<b>-229.346</b>
8.1 De personal	-160.660
De los que: sueldos y salarios	-118.503
cargas sociales	-38.697
De las que: pensiones	-11.195
8.2 Otros gastos administrativos	-68.686
<b>9. Amortización y saneamientos de activos materiales e inmateriales</b>	<b>-24.500</b>
<b>10. Otras cargas de explotación</b>	<b>-3.382</b>
<b>C) MARGEN DE EXPLOTACIÓN</b>	<b>141.753</b>
<b>11. Resultados netos generados por sociedades puestas en equivalencia</b>	<b>10.019</b>
11.1 Participación en beneficios de sociedades puestas en equivalencia	16.157
11.2 Participación en pérdidas de sociedades puestas en equivalencia	-563
11.3 Correcciones de valor por cobro de dividendos	-5.575
<b>12. Amortización del fondo de comercio de consolidación</b>	<b>-7.303</b>
<b>13. Beneficios por operaciones grupo</b>	<b>21.982</b>
13.1 Bº por enajenación de participaciones en entidades consolidadas por integración global y proporcional	—
13.2 Bº por enajenación de participaciones puestas en equivalencia	21.982
13.3 Bº por operaciones con acciones de la sociedad dominante y con pasivos financ. emitidos por el grupo	—
13.4 Reversión de diferencias negativas de consolidación	—
<b>14. Quebrantos por operaciones grupo</b>	<b>—</b>
14.1 Pdas. por enajenación de participaciones en entid. consolidadas por integración global y proporcional	—
14.2 Pdas. por enajenación de participaciones puestas en equivalencia	—
14.3 Pdas. por operac. con acciones de la sociedad dominante y con pasivos financ. emitidos por el grupo	—
<b>15. Amortización y provisiones para insolvencias (neto)</b>	<b>-47.000</b>
<b>16. Saneamiento de inmovilizaciones financieras (neto)</b>	<b>1.046</b>
<b>17. Dotación al Fondo para riesgos bancarios generales</b>	<b>—</b>
<b>18. Beneficios extraordinarios</b>	<b>91.530</b>
<b>19. Quebrantos extraordinarios</b>	<b>-96.558</b>
<b>D) RESULTADO ANTES DE IMPUESTOS</b>	<b>115.469</b>
<b>20. Impuesto sobre beneficios</b>	<b>-37.582</b>
<b>21. Otros impuestos</b>	<b>—</b>
<b>E) RESULTADO CONSOLIDADO DEL EJERCICIO</b>	<b>77.887</b>
<b>E.1. Resultado atribuido a la minoría</b>	<b>7.195</b>
<b>E.2. Resultado atribuido al grupo</b>	<b>70.692</b>







## CAJA DE AHORROS DE LA RIOJA

Fecha de creación: 1949  
 Domicilio social: Miguel Villanueva, 9 - 26001 LOGROÑO  
 Teléfono: 941 29 31 31 Fax: 941 29 31 45 Internet: www.cajarioja.es  
 C.I.F.: G 26003038

### ASAMBLEA GENERAL

*Presidente:* D. Fernando Beltrán Aparicio *N.º de consejeros generales:* 100  
*Vicepresidentes:* 1.º D. Orencio Cuartero Ezpeleta *N.º de compromisarios:* 860  
 2.º D. Norberto Martínez Cenicerros

### CONSEJO DE ADMINISTRACIÓN

*Presidente:* D. Fernando Beltrán Aparicio *Secretario:* D. Valeriano López Alarcía  
*Vicepresidentes:* 1.º D. Orencio Cuartero Ezpeleta *Director General:* D. Jorge Albájar Barrón  
 2.º D. Norberto Martínez Cenicerros  
*Vocales:* D. Marcial González Arias, D. Ernesto Felipe Gordo Casis, D. Julián Ángel Jiménez Velilla, D.ª Consuelo Murillo Alonso, D.ª María Negueruela Gómez, D. Luis Ojeda Verde, D.ª María Victoria Ruíz Pérez, D. Miguel Ángel Sáenz Orte, D. Tomás Santolaya Saenz, D. Miguel Francisco de Valenzuela López

### COMISIÓN DE CONTROL

*Presidente:* D. José Manuel del Campo Llorente *Secretario:* D. Claudio García Lasota  
*Vicepresidente:* D. Ramón Martínez López  
*Vocales:* D.ª María Huarte Tudelilla, D. Eduardo Mateo Cañaveras, D. Pedro Pascual de Blas

*Datos referidos al 31 de diciembre de 2004*

#### GASTO EN OBRA SOCIAL

*(Miles de euros)*

Cultura y tiempo libre	3.051
Asistencia social y sanitaria	547
Educación e investigación	694
Patrimonio histórico, artístico y natural	342
<b>TOTAL</b>	<b>4.634</b>

#### NÚMERO DE CUENTAS

*De Préstamos y Créditos*

Vivienda y Construcción	14.514
Agricultura	1.495
Industria	5.684
Comercio	3.342
Servicios	4.941
Particulares y varios	4.214
Sin clasificar	3.729
<b>TOTAL</b>	<b>37.919</b>

*De Acreedores*

Sector Público	412
Sector Privado	156.581
Cuentas corrientes	16.434
Cuentas de Ahorro	108.635
Cuentas a plazo	31.512
No residentes	158
<b>TOTAL</b>	<b>157.151</b>

#### NÚMERO DE EMPLEADOS

Directivos y Técnicos	299
Otro Personal Administrat. y comercial	137
Personal Auxiliar	12
<b>TOTAL</b>	<b>448</b>
Hombres	295
Mujeres	153

**OFICINAS OPERATIVAS: 116**

**CAJEROS AUTOMÁTICOS: 102**

**TARJETAS EMITIDAS: 69.701**



**BALANCE DE SITUACIÓN****ACTIVO**

<b>1. CAJA Y DEPÓSITOS EN BANCOS CENTRALES</b>	<b>39.837</b>
1.1 Caja	14.978
1.2 Banco de España	24.859
1.3 Otros bancos centrales	—
<b>2. DEUDAS DEL ESTADO</b>	<b>164.549</b>
<b>3. ENTIDADES DE CRÉDITO</b>	<b>68.125</b>
3.1 A la vista	4.197
3.2 Otros créditos	63.928
<b>4. CRÉDITOS SOBRE CLIENTES</b>	<b>1.829.019</b>
<i>Pro-memoria: Entidades de contrapartida central</i>	—
<b>5. OBLIGACIONES Y OTROS VALORES DE RENTA FIJA</b>	<b>8.080</b>
5.1 De emisión pública	781
5.2 Otros emisores	7.299
<i>Pro-memoria: Títulos propios</i>	—
<b>6. ACCIONES Y OTROS TÍTULOS DE RENTA VARIABLE</b>	<b>16.065</b>
<b>7. PARTICIPACIONES</b>	<b>1.139</b>
7.1 En entidades de crédito	—
7.2 Otras participaciones	1.139
<b>8. PARTICIPACIONES EN EMPRESAS DEL GRUPO</b>	<b>12.259</b>
8.1 En entidades de crédito	—
8.2 Otras	12.259
<b>9. ACTIVOS INMATERIALES</b>	<b>462</b>
9.1 Gastos de constitución y de primer establecimiento	—
9.2 Otros gastos amortizables	462
<b>10. ACTIVOS MATERIALES</b>	<b>39.225</b>
10.1 Terrenos y edificios de uso propio	20.484
10.2 Otros inmuebles	9.363
10.3 Mobiliario, instalaciones y otros	9.378
<b>13. OTROS ACTIVOS</b>	<b>31.213</b>
<b>14. CUENTAS DE PERIODIFICACIÓN</b>	<b>18.512</b>
<b>15. PÉRDIDAS DEL EJERCICIO</b>	<b>—</b>
<b>TOTAL ACTIVO</b>	<b>2.228.485</b>

**PASIVO**

<b>1. ENTIDADES DE CRÉDITO</b>	<b>135.571</b>
1.1 A la vista	962
1.2 A plazo o con preaviso	134.609
<b>2. DÉBITOS A CLIENTES</b>	<b>1.718.512</b>
2.1 Depósitos de ahorro	1.656.779
2.1.1 A la vista	792.580
2.1.2 A plazo	864.199
2.2 Otros débitos	61.733
2.2.1 A la vista	—
2.2.2 A plazo	61.733
<i>Pro-memoria: Entidades de contrapartida central</i>	—
<b>3. DÉBITOS REPRESENT. POR VAL. NEGOCIABLES</b>	<b>76.000</b>
3.1 Bonos y obligaciones en circulación	—
3.2 Pagarés y otros valores	76.000
<b>4. OTROS PASIVOS</b>	<b>27.777</b>
<b>5. CUENTAS DE PERIODIFICACIÓN</b>	<b>13.819</b>
<b>6. PROVISIONES PARA RIESGOS Y CARGAS</b>	<b>17.406</b>
6.1 Fondo de pensionistas	13.907
6.2 Provisión para impuestos	—
6.3 Otras provisiones	3.499
<b>6 bis. FONDO RIESGOS BANCARIOS GENERALES</b>	<b>25.049</b>
<b>7. BENEFICIOS DEL EJERCICIO</b>	<b>15.181</b>
<b>8. PASIVOS SUBORDINADOS</b>	<b>85.020</b>
<b>9. CAPITAL SUSCRITO</b>	<b>3</b>
<b>11. RESERVAS</b>	<b>114.147</b>
<b>12. RESERVAS DE REVALORIZACIÓN</b>	<b>—</b>
<b>13. RESULTADOS DE EJERCICIOS ANTERIORES</b>	<b>—</b>
<b>TOTAL PASIVO</b>	<b>2.228.485</b>

**CUENTA DE PÉRDIDAS Y GANANCIAS**

<b>1. Intereses y rendimientos asimilados</b>	<b>72.072</b>
De los que: cartera de renta fija	9.107
<b>2. Intereses y cargas asimiladas</b>	<b>-29.631</b>
<b>3. Rendimiento de la cartera de renta variable</b>	<b>1.981</b>
3.1 De acciones y otros títulos de renta variable	951
3.2 De participaciones	7
3.3 De participaciones en el grupo	1.023
<b>A) MARGEN DE INTERMEDIACIÓN</b>	<b>44.422</b>
<b>4. Comisiones percibidas</b>	<b>10.643</b>
<b>5. Comisiones pagadas</b>	<b>-1.345</b>
<b>6. Resultados de operaciones financieras</b>	<b>1.677</b>
<b>B) MARGEN ORDINARIO</b>	<b>55.397</b>
<b>7. Otros productos de explotación</b>	<b>158</b>
<b>8. Gastos generales de administración</b>	<b>-32.055</b>
8.1 Gastos de personal	-21.620
De los que: sueldos y salarios	-15.941
cargas sociales	-5.218
De las que: pensiones	-1.328
8.2 Otros gastos administrativos	-10.435
<b>9. Amortiz. y saneamiento act. materiales e inmat.</b>	<b>-2.483</b>
<b>10. Otras cargas de explotación</b>	<b>-708</b>
<b>C) MARGEN DE EXPLOTACIÓN</b>	<b>20.309</b>
<b>15. Amortiz. y provisiones para insolvencias (neto)</b>	<b>-1.897</b>
<b>16. Saneamiento de inmoviliz. financieras (neto)</b>	<b>-244</b>
<b>17. Dotación Fondo para riesgos banca. generales</b>	<b>—</b>
<b>18. Beneficios extraordinarios</b>	<b>1.553</b>
<b>19. Quebrantos extraordinarios</b>	<b>-290</b>
<b>D) RESULTADO ANTES DE IMPUESTOS</b>	<b>19.431</b>
<b>20. Impuesto sobre beneficios</b>	<b>-4.250</b>
<b>21. Otros impuestos</b>	<b>—</b>
<b>E) RESULTADO DEL EJERCICIO</b>	<b>15.181</b>

**APLICACIÓN DEL BENEFICIO NETO**

- A Reservas	10.181
- A Dotación Obra Social	5.000
<b>TOTAL</b>	<b>15.181</b>

**CUENTAS DE ORDEN**

<b>1. PASIVOS CONTINGENTES</b>	<b>206.336</b>
1.1 Redescuentos, endosos y aceptaciones	—
1.2 Activos afectos a diversas obligaciones	—
1.3 Fianzas, avales y cauciones	206.009
1.4 Otros pasivos contingentes	327
<b>2. COMPROMISOS</b>	<b>761.546</b>
2.1 Cesiones temporales con opción de recompra	—
2.2 Disponibles por terceros	643.905
2.3 Otros compromisos	117.641

**BALANCE DEL GRUPO CONSOLIDADO**

A 31 de diciembre de 2004 (Miles de euros)

**ACTIVO**

<b>1. Caja y depósitos en bancos centrales</b>	<b>39.837</b>
1.1 Caja	14.978
1.2 Banco de España	24.859
1.3 Otros bancos centrales	—
<b>2. Deudas del Estado</b>	<b>164.549</b>
<b>3. Entidades de crédito</b>	<b>68.226</b>
3.1 A la vista	4.298
3.2 Otros créditos	63.928
<b>4. Créditos sobre clientes</b>	<b>1.832.433</b>
<i>Pro-memoria: Entidades de contrapartida central</i>	—
<b>5. Obligaciones y otros valores de renta fija</b>	<b>8.080</b>
5.1 De emisión pública	781
5.2 Otras emisiones	7.299
<i>Pro-memoria: Títulos propios</i>	—
<b>6. Acciones y otros títulos de renta variable</b>	<b>26.756</b>
<b>7. Participaciones</b>	<b>15.901</b>
7.1 En entidades de crédito	—
7.2 Otras participaciones	15.901
<b>8. Participaciones en empresas del grupo</b>	<b>467</b>
8.1 En entidades de crédito	—
8.2 Otras	467
<b>9. Activos inmateriales</b>	<b>588</b>
9.1 Gastos de constitución y de primer establecimiento	97
9.2 Otros gastos amortizables	491
<b>9 bis. Fondo de comercio de consolidación</b>	<b>243</b>
9 bis. 1 Por integración global y proporcional	—
9 bis. 2 Por puesta en equivalencia	243
<b>10. Activos materiales</b>	<b>42.824</b>
10.1 Terrenos y edificios de uso propio	22.222
10.2 Otros inmuebles	11.103
10.3 Mobiliario, instalaciones y otros	9.499
<b>11. Capital suscrito no desembolsado</b>	<b>—</b>
<b>12. Acciones propias</b>	<b>—</b>
<b>13. Otros Activos</b>	<b>31.454</b>
<b>14. Cuentas de periodificación</b>	<b>17.888</b>
<b>15. Pérdidas en sociedades consolidadas</b>	<b>1.477</b>
15.1 Por integración global y proporcional	709
15.2 Por puesta en equivalencia	768
15.3 Por diferencias de conversión	—
<b>16. Pérdidas consolidadas del ejercicio</b>	<b>—</b>
16.1 Del grupo	—
16.2 De minoritarios	—

**TOTAL ACTIVO** 2.250.723**PASIVO**

<b>1. Entidades de crédito</b>	<b>136.944</b>
1.1 A la vista	962
1.2 A Plazo o con preaviso	135.982
<b>2. Débitos a clientes</b>	<b>1.709.967</b>
2.1 Depósitos de ahorro	1.648.996
2.1.1 A la vista	787.247
2.1.2 A plazo	861.749
2.2 Otros débitos	60.971
2.2.1 A la vista	—
2.2.2 A plazo	60.971
<i>Pro-memoria: Entidades de contrapartida central</i>	—
<b>3. Débitos rep. por valores negociables</b>	<b>76.000</b>
3.1 Bonos y obligaciones en circulación	—
3.2 Pagarés y otros valores	76.000
<b>4. Otros pasivos</b>	<b>29.840</b>
<b>5. Cuentas de periodificación</b>	<b>13.851</b>
<b>6. Provisiones para riesgos y cargas</b>	<b>17.406</b>
6.1 Fondo de pensionistas	13.907
6.2 Provisión para impuestos	—
6.3 Otras provisiones	3.499
<b>6 bis. Fondo para riesgos bancarios generales</b>	<b>25.049</b>
<b>6 ter. Diferencia negativa de consolidación</b>	<b>595</b>
6 ter. 1 Por integración global y proporcional	232
6 ter. 2 Por puesta en equivalencia	363
<b>7. Beneficios consolidados del ejercicio</b>	<b>15.989</b>
7.1 Del grupo	15.438
7.2 De minoritarios	151
<b>8. Pasivos subordinados</b>	<b>60.020</b>
<b>8 bis. Intereses minoritarios</b>	<b>45.218</b>
<b>9. Capital suscrito</b>	<b>3</b>
<b>10. Primas de emisión</b>	<b>—</b>
<b>11. Reservas</b>	<b>117.725</b>
<b>12. Reservas de revalorización</b>	<b>—</b>
<b>12 bis. Reservas en sociedades consolidadas</b>	<b>2.516</b>
12 bis. 1 Por integración global y proporcional	1.784
12 bis. 2 Por puesta en equivalencia	732
12 bis. 3 Por diferencias de conversión	—
<b>13. Resultados de ejercicios anteriores</b>	<b>—</b>

**TOTAL PASIVO** 2.250.723**CUENTAS DE ORDEN**

<b>1. Pasivos contingentes</b>	<b>179.617</b>	<b>2. Compromisos</b>	<b>759.046</b>
1.1 Redescuentos, endosos y aceptaciones	—	2.1 Cesiones temp. con opción de recompra	—
1.2 Activos afectos a diversas obligaciones	—	2.2 Disponibles por terceros	643.905
1.3 Fianzas, avales y cauciones	179.290	2.3 Otros compromisos	115.141
1.4 Otros pasivos contingentes	327	<b>TOTAL CUENTAS DE ORDEN</b>	<b>938.663</b>

**CUENTA DE PÉRDIDAS Y GANANCIAS DEL GRUPO CONSOLIDADO**

A 31 de diciembre de 2004 (Miles de euros)

<b>1. Intereses y rendimientos asimilados</b>	<b>72.154</b>
De los que: de la cartera de renta fija	9.107
<b>2. Intereses y cargas asimiladas</b>	<b>-29.491</b>
<b>3. Rendimiento de la cartera de renta variable</b>	<b>1.003</b>
3.1 De acciones y otros títulos de renta variable	1.003
3.2 De participaciones	—
3.3 De participaciones en el grupo	—
<b>A) MARGEN DE INTERMEDIACIÓN</b>	<b>43.666</b>
<b>4. Comisiones percibidas</b>	<b>9.615</b>
<b>5. Comisiones pagadas</b>	<b>-1.346</b>
<b>6. Resultados de operaciones financieras</b>	<b>1.583</b>
<b>B) MARGEN ORDINARIO</b>	<b>53.518</b>
<b>7. Otros productos de explotación</b>	<b>2.283</b>
<b>8. Gastos generales de administración</b>	<b>-33.388</b>
8.1 De personal	-22.545
De los que: sueldos y salarios	-16.677
cargas sociales	-5.406
De las que: pensiones	-1.328
8.2 Otros gastos administrativos	-10.843
<b>9. Amortización y saneamientos de activos materiales e inmateriales</b>	<b>-2.649</b>
<b>10. Otras cargas de explotación</b>	<b>-708</b>
<b>C) MARGEN DE EXPLOTACIÓN</b>	<b>19.056</b>
<b>11. Resultados netos generados por sociedades puestas en equivalencia</b>	<b>1.393</b>
11.1 Participación en beneficios de sociedades puestas en equivalencia	1.848
11.2 Participación en pérdidas de sociedades puestas en equivalencia	-455
11.3 Correcciones de valor por cobro de dividendos	—
<b>12. Amortización del fondo de comercio de consolidación</b>	<b>-160</b>
<b>13. Beneficios por operaciones grupo</b>	<b>—</b>
13.1 Bº por enajenación de participaciones en entidades consolidadas por integración global y proporcional	—
13.2 Bº por enajenación de participaciones puestas en equivalencia	—
13.3 Bº por operaciones con acciones de la sociedad dominante y con pasivos financ. emitidos por el grupo	—
13.4 Reversión de diferencias negativas de consolidación	—
<b>14. Quebrantos por operaciones grupo</b>	<b>—</b>
14.1 Pdas. por enajenación de participaciones en entid. consolidadas por integración global y proporcional	—
14.2 Pdas. por enajenación de participaciones puestas en equivalencia	—
14.3 Pdas. por operac. con acciones de la sociedad dominante y con pasivos financ. emitidos por el grupo	—
<b>15. Amortización y provisiones para insolvencias (neto)</b>	<b>-1.969</b>
<b>16. Saneamiento de inmovilizaciones financieras (neto)</b>	<b>-856</b>
<b>17. Dotación al Fondo para riesgos bancarios generales</b>	<b>—</b>
<b>18. Beneficios extraordinarios</b>	<b>3.043</b>
<b>19. Quebrantos extraordinarios</b>	<b>-295</b>
<b>D) RESULTADO ANTES DE IMPUESTOS</b>	<b>20.212</b>
<b>20. Impuesto sobre beneficios</b>	<b>-4.591</b>
<b>21. Otros impuestos</b>	<b>-31</b>
<b>E) RESULTADO CONSOLIDADO DEL EJERCICIO</b>	<b>15.589</b>
<b>E.1. Resultado atribuido a la minoría</b>	<b>151</b>
<b>E.2. Resultado atribuido al grupo</b>	<b>15.438</b>



## CAJA DE AHORROS Y MONTE DE PIEDAD DE MADRID

Fecha de creación: Monte 1702 - Caja 1838  
 Domicilio social: Pl. de Celenque, 2 - 28013 MADRID  
 Teléfono: 902 24 68 10 Fax: 914 23 94 54 Internet: www.cajamadrid.es  
 C.I.F.: G 28029007

### ASAMBLEA GENERAL

Presidente: D. Miguel Blesa de la Parra  
 Vicepresidentes: D. José Antonio Moral Santín  
 D. Francisco Moure Bourio  
 N.º de consejeros generales: 320  
 N.º de compromisarios: 1.120

### CONSEJO DE ADMINISTRACIÓN

Presidente: D. Miguel Blesa de la Parra  
 Vicepresidentes: D. José Antonio Moral Santín  
 D. Francisco Moure Bourio  
 Directores Grales: D. Matías Amat Roca, D. Juan Astorqui Portera, D.ª Carmen Contreras Gómez, D. Ramón Ferraz Ricarte,  
 D. Carlos María Martínez Martínez, D. Ricardo Morado Iglesias, D. Mariano Pérez Claver, D. Ildelfonso  
 Sánchez Barcoj, D. Rafael Spottorno Díaz-Caro y D. Carlos Vela García-Noreña.  
 Vocales: D. José María Arteta Vico, D. Juan José Azcona Olóndriz, D. Pedro Bedia Pérez, D. Rodolfo Benito  
 Valenciano, D. Gerardo Díaz Ferrán, D. Ramón Espinar Gallego, D. José María Fernández del Río  
 Fernández, D. Darío Fernández-Yruegas Moro, D. Guillermo R. Marcos Guerrero, D. Gonzalo Martín  
 Pascual, D.ª Mercedes de la Merced Monge, D. Miguel Muñoz de las Cuevas, D. Ignacio de Navasqués  
 Cobián, D. Jesús Pedroche Nieto, D. Alberto Recarte García-Andrade, D. José María de la Riva Ámez,  
 D. Antonio Romero Lázaro, D. Ricardo Romero de Tejada y Picatoste

### COMISIÓN DE CONTROL

Presidente: D. Pedro Bujidos Garay  
 Vocales: D. Miguel Angel Abejón Resa, D.ª María del Carmen Cafranga Cavestany, D. Antonio Cámara Eguinoa,  
 D. Alejandro Couceiro Ojeda, D. Rubén Cruz Orive, D. Angel Eugenio Gómez del Pulgar y Perales,  
 D. Javier de Miguel Sánchez, D. Francisco José Pérez Fernández, D. Antonio Rey de Viñas y Sánchez de  
 la Magestad, D. Angel Rizaldos González, D. Rafael Torres Posada.  
 Representante de la Comunidad de Madrid: D. José María Buenaventura Zabala

Datos referidos al 31 de diciembre de 2004

### GASTO EN OBRA SOCIAL

(Miles de euros)

Cultura y tiempo libre	51.764
Asistencia social y sanitaria	47.294
Educación e investigación	44.483
Patrimonio histórico, artístico y natural	16.806
<b>TOTAL</b>	<b>160.347</b>

### NÚMERO DE CUENTAS

#### De Préstamos y Créditos

Vivienda y Construcción	583.026
Agricultura	12.271
Industria	47.963
Comercio	71.395
Servicios	130.854
Particulares y varios	2.563.184
Sin clasificar	16.444
<b>TOTAL</b>	<b>3.425.137</b>

#### De Acreedores

Sector Público	3.718
Sector Privado	5.383.532
Cuentas corrientes	878.968
Cuentas de Ahorro	4.137.323
Cuentas a plazo	367.241
No residentes	60.655
<b>TOTAL</b>	<b>5.447.905</b>

### NÚMERO DE EMPLEADOS

Directivos y Técnicos	6.598
Otro Personal Administrat. y comercial	5.214
Personal Auxiliar	47
<b>TOTAL</b>	<b>11.859</b>
Hombres	6.756
Mujeres	5.103

**OFICINAS OPERATIVAS: 1.882**

**CAJEROS AUTOMÁTICOS: 4.164**

**TARJETAS EMITIDAS: 5.161.590**

### MONTE DE PIEDAD

Número de préstamos	144.036
Miles de euros	67.999



## BALANCE DE SITUACIÓN

### ACTIVO

<b>1. CAJA Y DEPÓSITOS EN BANCOS CENTRALES</b>	<b>832.574</b>
1.1 Caja	609.188
1.2 Banco de España	167.021
1.3 Otros bancos centrales	56.365
<b>2. DEUDAS DEL ESTADO</b>	<b>9.806.848</b>
<b>3. ENTIDADES DE CRÉDITO</b>	<b>6.379.262</b>
3.1 A la vista	178.712
3.2 Otros créditos	6.200.550
<b>4. CRÉDITOS SOBRE CLIENTES</b>	<b>57.512.026</b>
<i>Pro-memoria: Entidades de contrapartida central</i>	—
<b>5. OBLIGACIONES Y OTROS VALORES DE RENTA FIJA</b>	<b>3.558.083</b>
5.1 De emisión pública	836.937
5.2 Otros emisores	2.721.146
<i>Pro-memoria: Títulos propios</i>	—
<b>6. ACCIONES Y OTROS TÍTULOS DE RENTA VARIABLE</b>	<b>172.756</b>
<b>7. PARTICIPACIONES</b>	<b>1.549.178</b>
7.1 En entidades de crédito	122.609
7.2 Otras participaciones	1.426.569
<b>8. PARTICIPACIONES EN EMPRESAS DEL GRUPO</b>	<b>781.940</b>
8.1 En entidades de crédito	14.528
8.2 Otras	767.412
<b>9. ACTIVOS INMATERIALES</b>	<b>42.492</b>
9.1 Gastos de constitución y de primer establecimiento	—
9.2 Otros gastos amortizables	42.492
<b>10. ACTIVOS MATERIALES</b>	<b>1.009.693</b>
10.1 Terrenos y edificios de uso propio	623.696
10.2 Otros inmuebles	87.916
10.3 Mobiliario, instalaciones y otros	298.081
<b>13. OTROS ACTIVOS</b>	<b>3.023.274</b>
<b>14. CUENTAS DE PERIODIFICACIÓN</b>	<b>550.779</b>
<b>15. PÉRDIDAS DEL EJERCICIO</b>	<b>—</b>
<b>TOTAL ACTIVO</b>	<b>85.218.905</b>

### PASIVO

<b>1. ENTIDADES DE CRÉDITO</b>	<b>6.888.410</b>
1.1 A la vista	386.522
1.2 A plazo o con preaviso	6.501.888
<b>2. DÉBITOS A CLIENTES</b>	<b>47.340.213</b>
2.1 Depósitos de ahorro	38.939.502
2.1.1 A la vista	22.650.491
2.1.2 A plazo	16.289.011
2.2 Otros débitos	8.400.711
2.2.1 A la vista	—
2.2.2 A plazo	8.400.711
<i>Pro-memoria: Entidades de contrapartida central</i>	15.000
<b>3. DÉBITOS REPRESENT. POR VAL. NEGOCIABLES</b>	<b>18.884.573</b>
3.1 Bonos y obligaciones en circulación	17.070.866
3.2 Pagarés y otros valores	1.813.707
<b>4. OTROS PASIVOS</b>	<b>2.758.784</b>
<b>5. CUENTAS DE PERIODIFICACIÓN</b>	<b>746.422</b>
<b>6. PROVISIONES PARA RIESGOS Y CARGAS</b>	<b>222.762</b>
6.1 Fondo de pensionistas	4.983
6.2 Provisión para impuestos	58.098
6.3 Otras provisiones	159.681
<b>6 bis. FONDO RIESGOS BANCARIOS GENERALES</b>	<b>—</b>
<b>7. BENEFICIOS DEL EJERCICIO</b>	<b>535.347</b>
<b>8. PASIVOS SUBORDINADOS</b>	<b>3.373.784</b>
<b>9. CAPITAL SUSCRITO</b>	<b>27</b>
<b>11. RESERVAS</b>	<b>4.310.880</b>
<b>12. RESERVAS DE REVALORIZACIÓN</b>	<b>157.703</b>
<b>13. RESULTADOS DE EJERCICIOS ANTERIORES</b>	<b>—</b>
<b>TOTAL PASIVO</b>	<b>85.218.905</b>

## CUENTA DE PÉRDIDAS Y GANANCIAS

<b>1. Intereses y rendimientos asimilados</b>	<b>2.613.001</b>
De los que: cartera de renta fija	568.014
<b>2. Intereses y cargas asimiladas</b>	<b>-1.127.744</b>
<b>3. Rendimiento de la cartera de renta variable</b>	<b>126.073</b>
3.1 De acciones y otros títulos de renta variable	3.828
3.2 De participaciones	62.091
3.3 De participaciones en el grupo	60.154
<b>A) MARGEN DE INTERMEDIACIÓN</b>	<b>1.611.330</b>
<b>4. Comisiones percibidas</b>	<b>680.323</b>
<b>5. Comisiones pagadas</b>	<b>-137.372</b>
<b>6. Resultados de operaciones financieras</b>	<b>134.988</b>
<b>B) MARGEN ORDINARIO</b>	<b>2.289.269</b>
<b>7. Otros productos de explotación</b>	<b>39.862</b>
<b>8. Gastos generales de administración</b>	<b>-1.091.278</b>
8.1 Gastos de personal	-738.289
De los que: sueldos y salarios	-548.197
cargas sociales	-147.579
De las que: pensiones	-35.827
8.2 Otros gastos administrativos	-352.989
<b>9. Amortiz. y saneamiento act. materiales e inmat.</b>	<b>-177.324</b>
<b>10. Otras cargas de explotación</b>	<b>-60.603</b>
<b>C) MARGEN DE EXPLOTACIÓN</b>	<b>999.926</b>
<b>15. Amortiz. y provisiones para insolvencias (neto)</b>	<b>-265.012</b>
<b>16. Saneamiento de inmoviliz. financieras (neto)</b>	<b>-72.027</b>
<b>17. Dotación Fondo para riesgos banca. generales</b>	<b>—</b>
<b>18. Beneficios extraordinarios</b>	<b>91.379</b>
<b>19. Quebrantos extraordinarios</b>	<b>-87.057</b>
<b>D) RESULTADO ANTES DE IMPUESTOS</b>	<b>667.209</b>
<b>20. Impuesto sobre beneficios</b>	<b>-128.588</b>
<b>21. Otros impuestos</b>	<b>-3.274</b>
<b>E) RESULTADO DEL EJERCICIO</b>	<b>535.347</b>

## APLICACIÓN DEL BENEFICIO NETO

- A Reservas	393.578
- A Dotación Obra Social	141.769
<b>TOTAL</b>	<b>535.347</b>

## CUENTAS DE ORDEN

<b>1. PASIVOS CONTINGENTES</b>	<b>13.172.318</b>
1.1 Redescuentos, endosos y aceptaciones	—
1.2 Activos afectos a diversas obligaciones	—
1.3 Fianzas, avales y cauciones	13.025.925
1.4 Otros pasivos contingentes	146.393
<b>2. COMPROMISOS</b>	<b>16.269.436</b>
2.1 Cesiones temporales con opción de recompra	—
2.2 Disponibles por terceros	15.531.001
2.3 Otros compromisos	738.435

**BALANCE DEL GRUPO CONSOLIDADO**

A 31 de diciembre de 2004 (Miles de euros)

**ACTIVO**

<b>1. Caja y depósitos en bancos centrales</b>	<b>835.407</b>
1.1 Caja	609.429
1.2 Banco de España	169.613
1.3 Otros bancos centrales	56.365
<b>2. Deudas del Estado</b>	<b>9.809.047</b>
<b>3. Entidades de crédito</b>	<b>5.742.299</b>
3.1 A la vista	190.806
3.2 Otros créditos	5.551.493
<b>4. Créditos sobre clientes</b>	<b>58.306.000</b>
<i>Pro-memoria: Entidades de contrapartida central</i>	—
<b>5. Obligaciones y otros valores de renta fija</b>	<b>3.568.522</b>
5.1 De emisión pública	836.937
5.2 Otras emisiones	2.731.585
<i>Pro-memoria: Títulos propios</i>	—
<b>6. Acciones y otros títulos de renta variable</b>	<b>207.666</b>
<b>7. Participaciones</b>	<b>1.940.501</b>
7.1 En entidades de crédito	35.885
7.2 Otras participaciones	1.904.616
<b>8. Participaciones en empresas del grupo</b>	<b>124.631</b>
8.1 En entidades de crédito	—
8.2 Otras	124.631
<b>9. Activos inmateriales</b>	<b>57.643</b>
9.1 Gastos de constitución y de primer establecimiento	—
9.2 Otros gastos amortizables	57.643
<b>9 bis. Fondo de comercio de consolidación</b>	<b>688.366</b>
9 bis. 1 Por integración global y proporcional	8.848
9 bis. 2 Por puesta en equivalencia	679.518
<b>10. Activos materiales</b>	<b>1.023.036</b>
10.1 Terrenos y edificios de uso propio	624.785
10.2 Otros inmuebles	94.428
10.3 Mobiliario, instalaciones y otros	303.823
<b>11. Capital suscrito no desembolsado</b>	<b>—</b>
<b>12. Acciones propias</b>	<b>—</b>
<b>13. Otros Activos</b>	<b>3.235.043</b>
<b>14. Cuentas de periodificación</b>	<b>637.087</b>
<b>15. Pérdidas en sociedades consolidadas</b>	<b>157.842</b>
15.1 Por integración global y proporcional	31.837
15.2 Por puesta en equivalencia	121.824
15.3 Por diferencias de conversión	4.181
<b>16. Pérdidas consolidadas del ejercicio</b>	<b>—</b>
16.1 Del grupo	—
16.2 De minoritarios	—

**TOTAL ACTIVO** 86.333.090**PASIVO**

<b>1. Entidades de crédito</b>	<b>7.271.464</b>
1.1 A la vista	385.772
1.2 A Plazo o con preaviso	6.885.692
<b>2. Débitos a clientes</b>	<b>42.279.611</b>
2.1 Depósitos de ahorro	33.955.306
2.1.1 A la vista	22.765.030
2.1.2 A plazo	11.190.276
2.2 Otros débitos	8.324.305
2.2.1 A la vista	—
2.2.2 A plazo	8.324.305
<i>Pro-memoria: Entidades de contrapartida central</i>	15.000
<b>3. Débitos rep. por valores negociables</b>	<b>23.998.830</b>
3.1 Bonos y obligaciones en circulación	17.070.866
3.2 Pagarés y otros valores	6.927.964
<b>4. Otros pasivos</b>	<b>2.984.380</b>
<b>5. Cuentas de periodificación</b>	<b>758.021</b>
<b>6. Provisiones para riesgos y cargas</b>	<b>297.791</b>
6.1 Fondo de pensionistas	5.303
6.2 Provisión para impuestos	58.744
6.3 Otras provisiones	233.744
<b>6 bis. Fondo para riesgos bancarios generales</b>	<b>—</b>
<b>6 ter. Diferencia negativa de consolidación</b>	<b>—</b>
6 ter. 1 Por integración global y proporcional	—
6 ter. 2 Por puesta en equivalencia	—
<b>7. Beneficios consolidados del ejercicio</b>	<b>688.002</b>
7.1 Del grupo	635.864
7.2 De minoritarios	52.138
<b>8. Pasivos subordinados</b>	<b>2.233.784</b>
<b>8 bis. Intereses minoritarios</b>	<b>1.173.730</b>
<b>9. Capital suscrito</b>	<b>27</b>
<b>10. Primas de emisión</b>	<b>—</b>
<b>11. Reservas</b>	<b>4.169.878</b>
<b>12. Reservas de revalorización</b>	<b>157.703</b>
<b>12 bis. Reservas en sociedades consolidadas</b>	<b>319.869</b>
12 bis. 1 Por integración global y proporcional	100.901
12 bis. 2 Por puesta en equivalencia	218.391
12 bis. 3 Por diferencias de conversión	577
<b>13. Resultados de ejercicios anteriores</b>	<b>—</b>

**TOTAL PASIVO** 86.333.090**CUENTAS DE ORDEN**

<b>1. Pasivos contingentes</b>	<b>6.754.856</b>	<b>2. Compromisos</b>	<b>15.993.868</b>
1.1 Redescuentos, endosos y aceptaciones	—	2.1 Cesiones temp. con opción de recompra	—
1.2 Activos afectos a diversas obligaciones	—	2.2 Disponibles por terceros	15.255.433
1.3 Fianzas, avales y cauciones	6.608.465	2.3 Otros compromisos	738.435
1.4 Otros pasivos contingentes	146.391	<b>TOTAL CUENTAS DE ORDEN</b>	<b>22.748.724</b>





## CUENTA DE PÉRDIDAS Y GANANCIAS DEL GRUPO CONSOLIDADO

A 31 de diciembre de 2004 (Miles de euros)

<b>1. Intereses y rendimientos asimilados</b>	<b>2.664.660</b>
De los que: de la cartera de renta fija	568.312
<b>2. Intereses y cargas asimiladas</b>	<b>-1.107.508</b>
<b>3. Rendimiento de la cartera de renta variable</b>	<b>145.975</b>
3.1 De acciones y otros títulos de renta variable	6.371
3.2 De participaciones	132.482
3.3 De participaciones en el grupo	7.122
<b>A) MARGEN DE INTERMEDIACIÓN</b>	<b>1.703.127</b>
<b>4. Comisiones percibidas</b>	<b>749.003</b>
<b>5. Comisiones pagadas</b>	<b>-147.534</b>
<b>6. Resultados de operaciones financieras</b>	<b>136.650</b>
<b>B) MARGEN ORDINARIO</b>	<b>2.441.246</b>
<b>7. Otros productos de explotación</b>	<b>48.170</b>
<b>8. Gastos generales de administración</b>	<b>-1.147.120</b>
8.1 De personal	-766.303
De los que: sueldos y salarios	-569.244
cargas sociales	-152.826
De las que: pensiones	-37.027
8.2 Otros gastos administrativos	-380.817
<b>9. Amortización y saneamientos de activos materiales e inmateriales</b>	<b>-180.816</b>
<b>10. Otras cargas de explotación</b>	<b>-67.306</b>
<b>C) MARGEN DE EXPLOTACIÓN</b>	<b>1.094.174</b>
<b>11. Resultados netos generados por sociedades puestas en equivalencia</b>	<b>154.552</b>
11.1 Participación en beneficios de sociedades puestas en equivalencia	328.531
11.2 Participación en pérdidas de sociedades puestas en equivalencia	-34.375
11.3 Correcciones de valor por cobro de dividendos	-139.604
<b>12. Amortización del fondo de comercio de consolidación</b>	<b>-51.242</b>
<b>13. Beneficios por operaciones grupo</b>	<b>4.216</b>
13.1 Bº por enajenación de participaciones en entidades consolidadas por integración global y proporcional	—
13.2 Bº por enajenación de participaciones puestas en equivalencia	4.216
13.3 Bº por operaciones con acciones de la sociedad dominante y con pasivos financ. emitidos por el grupo	—
13.4 Reversión de diferencias negativas de consolidación	—
<b>14. Quebrantos por operaciones grupo</b>	<b>-238</b>
14.1 Pdas. por enajenación de participaciones en entid. consolidadas por integración global y proporcional	—
14.2 Pdas. por enajenación de participaciones puestas en equivalencia	-238
14.3 Pdas. por operac. con acciones de la sociedad dominante y con pasivos financ. emitidos por el grupo	—
<b>15. Amortización y provisiones para insolvencias (neto)</b>	<b>-270.776</b>
<b>16. Saneamiento de inmovilizaciones financieras (neto)</b>	<b>—</b>
<b>17. Dotación al Fondo para riesgos bancarios generales</b>	<b>—</b>
<b>18. Beneficios extraordinarios</b>	<b>73.376</b>
<b>19. Quebrantos extraordinarios</b>	<b>-111.781</b>
<b>D) RESULTADO ANTES DE IMPUESTOS</b>	<b>892.281</b>
<b>20. Impuesto sobre beneficios</b>	<b>-200.105</b>
<b>21. Otros impuestos</b>	<b>-4.174</b>
<b>E) RESULTADO CONSOLIDADO DEL EJERCICIO</b>	<b>688.002</b>
<b>E.1. Resultado atribuido a la minoría</b>	<b>52.138</b>
<b>E.2. Resultado atribuido al grupo</b>	<b>635.864</b>







# **MONTES DE PIEDAD Y CAJAS DE AHORROS DE RONDA, CÁDIZ, ALMERÍA, MÁLAGA Y ANTEQUERA - Unicaja**

Fecha de creación: 1991  
Domicilio social: Av. de Andalucía, 10-12 - 29007 MÁLAGA  
Teléfono: 952 13 80 00 Fax: 952 13 81 30 Internet: www.unicaja.es  
C.I.F.: G 29498086

## **ASAMBLEA GENERAL**

*Presidente Ejecutivo:* D. Braulio Medel Cámara *N.º de consejeros generales:* 160  
*Vicepresidentes:* 1.º D. Mariano Vergara Utrera (*Ejecutivo*) *N.º de compromisarios:* 430  
2.º D. Juan Fraile Cantón

## **CONSEJO DE ADMINISTRACIÓN**

*Presidente Ejecutivo:* D. Braulio Medel Cámara *Secretario:* D. Agustín Molina Morales  
*Vicepresidentes:* 1.º D. Mariano Vergara Utrera (*Ejecutivo*) *Vicesecretario:* D. Santiago Orosa Vega  
2.º D. Juan Fraile Cantón *Director General:* D. Miguel Angel Cabello Jurado  
*Vocales:* D. Javier Arcas Cubero, D. Federico Beltrán Galindo, D.ª Maria Luisa Bustinduy Barrero, D. José Luis Cid Jiménez, D. Ildefonso Dell'Olmo García, D. Pedro Fernández Céspedes, D. Ginés García Beltrán, D. José Luis Gómez Boza, D. Francisco Herrera Núñez, D. José Loaiza García, D. Ricardo Millán Gómez, D.ª M.ª del Rosario Mora Cabezas, D. Luis Reina Alcolea y D. José María Vargas Lirio

## **COMISIÓN DE CONTROL**

*Presidente:* D. Ramón Sedeño González *Secretario:* D. Juan Benítez Melgar  
*Vicepresidente:* D. Manuel Atencia Robledo  
*Vocales:* D. Francisco Aido Arroyo, D. Francisco Carnota Acera, D. José Jiménez Guerrero, D. Rafael Martínez Ruiz, D. Álvaro Núñez Iglesias, D. Joaquín Osuna Rodríguez y D. Prudencio Rodríguez Vergara

*Datos referidos al 31 de diciembre de 2004*

### **GASTO EN OBRA SOCIAL**

*(Miles de euros)*

Cultura y tiempo libre	21.482
Asistencia social y sanitaria	12.926
Educación e investigación	8.337
Patrimonio histórico, artístico y natural	747
<b>TOTAL</b>	<b>43.492</b>

### **NÚMERO DE CUENTAS**

#### *De Préstamos y Créditos*

Vivienda y Construcción	156.650
Agricultura	61.328
Industria	56.046
Comercio	57.164
Servicios	38.114
Particulares y varios	388.266
Sin clasificar	18.484
<b>TOTAL</b>	<b>776.052</b>

#### *De Acreedores*

Sector Público	5.351
Sector Privado	1.861.559
Cuentas corrientes	219.457
Cuentas de Ahorro	1.523.950
Cuentas a plazo	118.152
No residentes	56.062
<b>TOTAL</b>	<b>1.922.972</b>

### **NÚMERO DE EMPLEADOS**

Directivos y Tecnicos	2.580
Otro Personal Administrat. y comercial	1.859
Personal Auxiliar	61
<b>TOTAL</b>	<b>4.500</b>
Hombres	3.030
Mujeres	1.470

**OFICINAS OPERATIVAS: 813**

**CAJEROS AUTOMÁTICOS: 949**

**TARJETAS EMITIDAS: 975.321**

### **MONTE DE PIEDAD**

Número de préstamos	52.497
Miles de euros	14.957



**BALANCE DE SITUACIÓN****ACTIVO**

<b>1. CAJA Y DEPÓSITOS EN BANCOS CENTRALES</b>	<b>434.617</b>
1.1 Caja	206.589
1.2 Banco de España	228.028
1.3 Otros bancos centrales	—
<b>2. DEUDAS DEL ESTADO</b>	<b>657.758</b>
<b>3. ENTIDADES DE CRÉDITO</b>	<b>1.478.102</b>
3.1 A la vista	64.359
3.2 Otros créditos	1.413.743
<b>4. CRÉDITOS SOBRE CLIENTES</b>	<b>13.862.318</b>
<i>Pro-memoria: Entidades de contrapartida central</i>	—
<b>5. OBLIGACIONES Y OTROS VALORES DE RENTA FIJA</b>	<b>431.931</b>
5.1 De emisión pública	166.003
5.2 Otros emisores	265.929
<i>Pro-memoria: Títulos propios</i>	—
<b>6. ACCIONES Y OTROS TÍTULOS DE RENTA VARIABLE</b>	<b>577.314</b>
<b>7. PARTICIPACIONES</b>	<b>299.396</b>
7.1 En entidades de crédito	49.327
7.2 Otras participaciones	250.069
<b>8. PARTICIPACIONES EN EMPRESAS DEL GRUPO</b>	<b>75.502</b>
8.1 En entidades de crédito	—
8.2 Otras	75.502
<b>9. ACTIVOS INMATERIALES</b>	<b>42</b>
9.1 Gastos de constitución y de primer establecimiento	—
9.2 Otros gastos amortizables	42
<b>10. ACTIVOS MATERIALES</b>	<b>432.130</b>
10.1 Terrenos y edificios de uso propio	194.038
10.2 Otros inmuebles	109.866
10.3 Mobiliario, instalaciones y otros	128.226
<b>13. OTROS ACTIVOS</b>	<b>378.537</b>
<b>14. CUENTAS DE PERIODIFICACIÓN</b>	<b>201.223</b>
<b>15. PÉRDIDAS DEL EJERCICIO</b>	<b>—</b>
<b>TOTAL ACTIVO</b>	<b>18.828.871</b>

**PASIVO**

<b>1. ENTIDADES DE CRÉDITO</b>	<b>282.620</b>
1.1 A la vista	32.530
1.2 A plazo o con preaviso	250.090
<b>2. DÉBITOS A CLIENTES</b>	<b>14.878.397</b>
2.1 Depósitos de ahorro	13.578.649
2.1.1 A la vista	7.598.744
2.1.2 A plazo	5.979.904
2.2 Otros débitos	1.299.748
2.2.1 A la vista	—
2.2.2 A plazo	1.299.748
<i>Pro-memoria: Entidades de contrapartida central</i>	—
<b>3. DÉBITOS REPRESENT. POR VAL. NEGOCIABLES</b>	<b>921.100</b>
3.1 Bonos y obligaciones en circulación	—
3.2 Pagarés y otros valores	921.100
<b>4. OTROS PASIVOS</b>	<b>416.655</b>
<b>5. CUENTAS DE PERIODIFICACIÓN</b>	<b>141.933</b>
<b>6. PROVISIONES PARA RIESGOS Y CARGAS</b>	<b>337.314</b>
6.1 Fondo de pensionistas	129.206
6.2 Provisión para impuestos	—
6.3 Otras provisiones	208.108
<b>6 bis. FONDO RIESGOS BANCARIOS GENERALES</b>	<b>1.723</b>
<b>7. BENEFICIOS DEL EJERCICIO</b>	<b>202.606</b>
<b>8. PASIVOS SUBORDINADOS</b>	<b>444.244</b>
<b>9. CAPITAL SUSCRITO</b>	<b>12</b>
<b>11. RESERVAS</b>	<b>1.178.652</b>
<b>12. RESERVAS DE REVALORIZACIÓN</b>	<b>23.614</b>
<b>13. RESULTADOS DE EJERCICIOS ANTERIORES</b>	<b>—</b>
<b>TOTAL PASIVO</b>	<b>18.828.871</b>

**CUENTA DE PÉRDIDAS Y GANANCIAS**

<b>1. Intereses y rendimientos asimilados</b>	<b>672.284</b>
De los que: cartera de renta fija	58.136
<b>2. Intereses y cargas asimiladas</b>	<b>-196.937</b>
<b>3. Rendimiento de la cartera de renta variable</b>	<b>34.272</b>
3.1 De acciones y otros títulos de renta variable	23.288
3.2 De participaciones	10.197
3.3 De participaciones en el grupo	786
<b>A) MARGEN DE INTERMEDIACIÓN</b>	<b>509.619</b>
<b>4. Comisiones percibidas</b>	<b>113.307</b>
<b>5. Comisiones pagadas</b>	<b>-23.671</b>
<b>6. Resultados de operaciones financieras</b>	<b>48.593</b>
<b>B) MARGEN ORDINARIO</b>	<b>647.847</b>
<b>7. Otros productos de explotación</b>	<b>4.751</b>
<b>8. Gastos generales de administración</b>	<b>-292.916</b>
8.1 Gastos de personal	-201.039
De los que: sueldos y salarios	-152.603
cargas sociales	-43.665
De las que: pensiones	-7.142
8.2 Otros gastos administrativos	-91.877
<b>9. Amortiz. y saneamiento act. materiales e inmat.</b>	<b>-32.328</b>
<b>10. Otras cargas de explotación</b>	<b>-3.867</b>
<b>C) MARGEN DE EXPLOTACIÓN</b>	<b>323.487</b>
<b>15. Amortiz. y provisiones para insolvencias (neto)</b>	<b>-80.317</b>
<b>16. Saneamiento de inmoviliz. financieras (neto)</b>	<b>91</b>
<b>17. Dotación Fondo para riesgos banca. generales</b>	<b>—</b>
<b>18. Beneficios extraordinarios</b>	<b>118.630</b>
<b>19. Quebrantos extraordinarios</b>	<b>-122.128</b>
<b>D) RESULTADO ANTES DE IMPUESTOS</b>	<b>239.763</b>
<b>20. Impuesto sobre beneficios</b>	<b>-37.157</b>
<b>21. Otros impuestos</b>	<b>—</b>
<b>E) RESULTADO DEL EJERCICIO</b>	<b>202.606</b>

**APLICACIÓN DEL BENEFICIO NETO**

- A Reservas	162.606
- A Dotación Obra Social	40.000
<b>TOTAL</b>	<b>202.606</b>

**CUENTAS DE ORDEN**

<b>1. PASIVOS CONTINGENTES</b>	<b>742.466</b>
1.1 Redescuentos, endosos y aceptaciones	—
1.2 Activos afectos a diversas obligaciones	—
1.3 Fianzas, avales y cauciones	734.098
1.4 Otros pasivos contingentes	8.368
<b>2. COMPROMISOS</b>	<b>2.691.389</b>
2.1 Cesiones temporales con opción de recompra	—
2.2 Disponibles por terceros	2.508.301
2.3 Otros compromisos	183.087

**BALANCE DEL GRUPO CONSOLIDADO**

A 31 de diciembre de 2004 (Miles de euros)

**ACTIVO**

<b>1. Caja y depósitos en bancos centrales</b>	<b>434.729</b>
1.1 Caja	206.639
1.2 Banco de España	228.090
1.3 Otros bancos centrales	—
<b>2. Deudas del Estado</b>	<b>657.757</b>
<b>3. Entidades de crédito</b>	<b>1.491.657</b>
3.1 A la vista	67.533
3.2 Otros créditos	1.424.124
<b>4. Créditos sobre clientes</b>	<b>13.881.802</b>
<i>Pro-memoria: Entidades de contrapartida central</i>	—
<b>5. Obligaciones y otros valores de renta fija</b>	<b>440.016</b>
5.1 De emisión pública	166.003
5.2 Otras emisiones	274.013
<i>Pro-memoria: Títulos propios</i>	—
<b>6. Acciones y otros títulos de renta variable</b>	<b>619.407</b>
<b>7. Participaciones</b>	<b>362.146</b>
7.1 En entidades de crédito	53.623
7.2 Otras participaciones	308.523
<b>8. Participaciones en empresas del grupo</b>	<b>13.489</b>
8.1 En entidades de crédito	—
8.2 Otras	13.489
<b>9. Activos inmateriales</b>	<b>813</b>
9.1 Gastos de constitución y de primer establecimiento	149
9.2 Otros gastos amortizables	664
<b>9 bis. Fondo de comercio de consolidación</b>	<b>19.263</b>
9 bis. 1 Por integración global y proporcional	—
9 bis. 2 Por puesta en equivalencia	19.263
<b>10. Activos materiales</b>	<b>442.512</b>
10.1 Terrenos y edificios de uso propio	195.357
10.2 Otros inmuebles	116.499
10.3 Mobiliario, instalaciones y otros	130.656
<b>11. Capital suscrito no desembolsado</b>	<b>—</b>
<b>12. Acciones propias</b>	<b>—</b>
<b>13. Otros Activos</b>	<b>386.853</b>
<b>14. Cuentas de periodificación</b>	<b>198.939</b>
<b>15. Pérdidas en sociedades consolidadas</b>	<b>105.206</b>
15.1 Por integración global y proporcional	31.072
15.2 Por puesta en equivalencia	74.134
15.3 Por diferencias de conversión	—
<b>16. Pérdidas consolidadas del ejercicio</b>	<b>—</b>
16.1 Del grupo	—
16.2 De minoritarios	—
<b>TOTAL ACTIVO</b>	<b>19.054.589</b>

**PASIVO**

<b>1. Entidades de crédito</b>	<b>270.742</b>
1.1 A la vista	5.616
1.2 A Plazo o con preaviso	265.126
<b>2. Débitos a clientes</b>	<b>14.860.444</b>
2.1 Depósitos de ahorro	13.564.947
2.1.1 A la vista	7.584.385
2.1.2 A plazo	5.980.562
2.2 Otros débitos	1.295.497
2.2.1 A la vista	—
2.2.2 A plazo	1.295.497
<i>Pro-memoria: Entidades de contrapartida central</i>	—
<b>3. Débitos rep. por valores negociables</b>	<b>915.122</b>
3.1 Bonos y obligaciones en circulación	—
3.2 Pagarés y otros valores	915.122
<b>4. Otros pasivos</b>	<b>460.402</b>
<b>5. Cuentas de periodificación</b>	<b>142.640</b>
<b>6. Provisiones para riesgos y cargas</b>	<b>365.104</b>
6.1 Fondo de pensionistas	129.394
6.2 Provisión para impuestos	—
6.3 Otras provisiones	235.710
<b>6 bis. Fondo para riesgos bancarios generales</b>	<b>1.723</b>
<b>6 ter. Diferencia negativa de consolidación</b>	<b>14.892</b>
6 ter. 1 Por integración global y proporcional	—
6 ter. 2 Por puesta en equivalencia	14.892
<b>7. Beneficios consolidados del ejercicio</b>	<b>225.143</b>
7.1 Del grupo	224.995
7.2 De minoritarios	148
<b>8. Pasivos subordinados</b>	<b>444.244</b>
<b>8 bis. Intereses minoritarios</b>	<b>1.424</b>
<b>9. Capital suscrito</b>	<b>12</b>
<b>10. Primas de emisión</b>	<b>—</b>
<b>11. Reservas</b>	<b>1.268.485</b>
<b>12. Reservas de revalorización</b>	<b>23.614</b>
<b>12 bis. Reservas en sociedades consolidadas</b>	<b>60.598</b>
12 bis. 1 Por integración global y proporcional	30.660
12 bis. 2 Por puesta en equivalencia	29.938
12 bis. 3 Por diferencias de conversión	—
<b>13. Resultados de ejercicios anteriores</b>	<b>—</b>
<b>TOTAL PASIVO</b>	<b>19.054.589</b>

**CUENTAS DE ORDEN**

<b>1. Pasivos contingentes</b>	<b>743.719</b>	<b>2. Compromisos</b>	<b>2.704.525</b>
1.1 Redescuentos, endosos y aceptaciones	—	2.1 Cesiones temp. con opción de recompra	—
1.2 Activos afectos a diversas obligaciones	—	2.2 Disponibles por terceros	2.521.437
1.3 Fianzas, avales y cauciones	734.914	2.3 Otros compromisos	183.088
1.4 Otros pasivos contingentes	8.805	<b>TOTAL CUENTAS DE ORDEN</b>	<b>3.448.244</b>



## CUENTA DE PÉRDIDAS Y GANANCIAS DEL GRUPO CONSOLIDADO

A 31 de diciembre de 2004 (Miles de euros)

<b>1. Intereses y rendimientos asimilados</b>	<b>673.793</b>
De los que: de la cartera de renta fija	58.479
<b>2. Intereses y cargas asimiladas</b>	<b>-197.077</b>
<b>3. Rendimiento de la cartera de renta variable</b>	<b>36.578</b>
3.1 De acciones y otros títulos de renta variable	23.446
3.2 De participaciones	12.477
3.3 De participaciones en el grupo	655
<b>A) MARGEN DE INTERMEDIACIÓN</b>	<b>513.294</b>
<b>4. Comisiones percibidas</b>	<b>117.582</b>
<b>5. Comisiones pagadas</b>	<b>-22.833</b>
<b>6. Resultados de operaciones financieras</b>	<b>49.714</b>
<b>B) MARGEN ORDINARIO</b>	<b>657.757</b>
<b>7. Otros productos de explotación</b>	<b>8.278</b>
<b>8. Gastos generales de administración</b>	<b>-301.302</b>
8.1 De personal	-209.375
De los que: sueldos y salarios	-159.032
cargas sociales	-45.254
De las que: pensiones	-7.167
8.2 Otros gastos administrativos	-91.927
<b>9. Amortización y saneamientos de activos materiales e inmateriales</b>	<b>-33.653</b>
<b>10. Otras cargas de explotación</b>	<b>-3.868</b>
<b>C) MARGEN DE EXPLOTACIÓN</b>	<b>327.212</b>
<b>11. Resultados netos generados por sociedades puestas en equivalencia</b>	<b>16.078</b>
11.1 Participación en beneficios de sociedades puestas en equivalencia	36.418
11.2 Participación en pérdidas de sociedades puestas en equivalencia	-7.208
11.3 Correcciones de valor por cobro de dividendos	-13.132
<b>12. Amortización del fondo de comercio de consolidación</b>	<b>-5.068</b>
<b>13. Beneficios por operaciones grupo</b>	<b>33.191</b>
13.1 Bº por enajenación de participaciones en entidades consolidadas por integración global y proporcional	—
13.2 Bº por enajenación de participaciones puestas en equivalencia	31.422
13.3 Bº por operaciones con acciones de la sociedad dominante y con pasivos financ. emitidos por el grupo	—
13.4 Reversión de diferencias negativas de consolidación	1.769
<b>14. Quebrantos por operaciones grupo</b>	<b>—</b>
14.1 Pdas. por enajenación de participaciones en entid. consolidadas por integración global y proporcional	—
14.2 Pdas. por enajenación de participaciones puestas en equivalencia	—
14.3 Pdas. por operac. con acciones de la sociedad dominante y con pasivos financ. emitidos por el grupo	—
<b>15. Amortización y provisiones para insolvencias (neto)</b>	<b>-79.581</b>
<b>16. Saneamiento de inmovilizaciones financieras (neto)</b>	<b>—</b>
<b>17. Dotación al Fondo para riesgos bancarios generales</b>	<b>—</b>
<b>18. Beneficios extraordinarios</b>	<b>118.961</b>
<b>19. Quebrantos extraordinarios</b>	<b>-145.975</b>
<b>D) RESULTADO ANTES DE IMPUESTOS</b>	<b>264.818</b>
<b>20. Impuesto sobre beneficios</b>	<b>-39.675</b>
<b>21. Otros impuestos</b>	<b>—</b>
<b>E) RESULTADO CONSOLIDADO DEL EJERCICIO</b>	<b>225.143</b>
<b>E.1. Resultado atribuido a la minoría</b>	<b>148</b>
<b>E.2. Resultado atribuido al grupo</b>	<b>224.995</b>





## CAIXA D'ESTALVIS COMARCAL DE MANLLEU

Fecha de creación: 1896  
 Domicilio social: Pl. Fra Bernadí, 24 y 25 - 08560 MANLLEU (Barcelona)  
 Teléfono: 938 51 08 00 Fax: 938 50 63 43 Internet: www.caixamanlleu.es  
 C.I.F.: G 08169849

### ASAMBLEA GENERAL

Presidente: Sr. Pere Rifà Ferrer N.º de consejeros generales: 60  
 Vicepresidentes: 1.º Sr. Joan Contijoch Pratdesaba N.º de compromisarios: 1.200  
 2.º Sr. Pere Girbau Bover

### CONSEJO DE ADMINISTRACIÓN

Presidente: Sr. Pere Rifà Ferrer Secretario y Director General: Sr. Dídac Herrero Autet  
 Vicepresidentes: 1.º Sr. Joan Contijoch Pratdesaba Vicesecretario: Sr. Pere Oms Casals  
 2.º Sr. Pere Girbau Bover  
 Vocales: Sr. Jacint Codina Pujols, Sr. Lluçia Homs Capdevila, Sr. Rafel Lledó Rodríguez, Sr. Miquel Angel Madrid Subirana, Sr. Pere Oms Casals, Sr. Gil Orriols Puig, Sr. Joaquím Rifà Urgell, Sr. Àngel Sitjà Gratacós, Sra. Filo Tió Pratdesaba

### COMISIÓN DE CONTROL

Presidente: Sr. Domènec Xicota Pericas Secretario: D. Jaume Estrada Rovira  
 Vicepresidenta: Sra. Dolors Rovira Puig  
 Vocales: Sr. Angel Andreu Guillem, Sr. Josep Musull Parramon, Sr. Jaume Torras Aumatell

Datos referidos al 31 de diciembre de 2004

#### GASTO EN OBRA SOCIAL

(Miles de euros)

Cultura y tiempo libre	1.190
Asistencia social y sanitaria	214
Educación e investigación	407
Patrimonio histórico, artístico y natural	31
<b>TOTAL</b>	<b>1.842</b>

#### NÚMERO DE CUENTAS

##### De Préstamos y Créditos

Vivienda y Construcción	19.683
Agricultura	885
Industria	5.175
Comercio	3.285
Servicios	5.014
Particulares y varios	14.616
Sin clasificar	—
<b>TOTAL</b>	<b>48.658</b>

##### De Acreedores

Sector Público	193
Sector Privado	237.478
Cuentas corrientes	103.085
Cuentas de Ahorro	75.402
Cuentas a plazo	58.991
No residentes	1.090
<b>TOTAL</b>	<b>238.761</b>

#### NÚMERO DE EMPLEADOS

Directivos y Tecnicos	247
Otro Personal Administrat. y comercial	195
Personal Auxiliar	7
<b>TOTAL</b>	<b>449</b>
Hombres	305
Mujeres	144

**OFICINAS OPERATIVAS: 93**

**CAJEROS AUTOMÁTICOS: 105**

**TARJETAS EMITIDAS: 62.873**



## BALANCE DE SITUACIÓN

### ACTIVO

<b>1. CAJA Y DEPÓSITOS EN BANCOS CENTRALES</b>	<b>32.237</b>
1.1 Caja	14.775
1.2 Banco de España	17.462
1.3 Otros bancos centrales	—
<b>2. DEUDAS DEL ESTADO</b>	<b>37.422</b>
<b>3. ENTIDADES DE CRÉDITO</b>	<b>110.985</b>
3.1 A la vista	3.891
3.2 Otros créditos	107.094
<b>4. CRÉDITOS SOBRE CLIENTES</b>	<b>1.187.713</b>
<i>Pro-memoria: Entidades de contrapartida central</i>	—
<b>5. OBLIGACIONES Y OTROS VALORES DE RENTA FIJA</b>	<b>91.048</b>
5.1 De emisión pública	1.576
5.2 Otros emisores	89.472
<i>Pro-memoria: Títulos propios</i>	—
<b>6. ACCIONES Y OTROS TÍTULOS DE RENTA VARIABLE</b>	<b>13.972</b>
<b>7. PARTICIPACIONES</b>	<b>—</b>
7.1 En entidades de crédito	—
7.2 Otras participaciones	—
<b>8. PARTICIPACIONES EN EMPRESAS DEL GRUPO</b>	<b>3.155</b>
8.1 En entidades de crédito	—
8.2 Otras	3.155
<b>9. ACTIVOS INMATERIALES</b>	<b>2.210</b>
9.1 Gastos de constitución y de primer establecimiento	—
9.2 Otros gastos amortizables	2.210
<b>10. ACTIVOS MATERIALES</b>	<b>39.128</b>
10.1 Terrenos y edificios de uso propio	15.254
10.2 Otros inmuebles	9.757
10.3 Mobiliario, instalaciones y otros	14.117
<b>13. OTROS ACTIVOS</b>	<b>19.340</b>
<b>14. CUENTAS DE PERIODIFICACIÓN</b>	<b>7.246</b>
<b>15. PÉRDIDAS DEL EJERCICIO</b>	<b>—</b>
<b>TOTAL ACTIVO</b>	<b>1.544.456</b>

### PASIVO

<b>1. ENTIDADES DE CRÉDITO</b>	<b>20.873</b>
1.1 A la vista	—
1.2 A plazo o con preaviso	20.873
<b>2. DÉBITOS A CLIENTES</b>	<b>1.382.181</b>
2.1 Depósitos de ahorro	1.285.554
2.1.1 A la vista	489.367
2.1.2 A plazo	796.187
2.2 Otros débitos	96.627
2.2.1 A la vista	—
2.2.2 A plazo	96.627
<i>Pro-memoria: Entidades de contrapartida central</i>	—
<b>3. DÉBITOS REPRESENT. POR VAL. NEGOCIABLES</b>	<b>—</b>
3.1 Bonos y obligaciones en circulación	—
3.2 Pagarés y otros valores	—
<b>4. OTROS PASIVOS</b>	<b>27.440</b>
<b>5. CUENTAS DE PERIODIFICACIÓN</b>	<b>5.048</b>
<b>6. PROVISIONES PARA RIESGOS Y CARGAS</b>	<b>8.502</b>
6.1 Fondo de pensionistas	5.589
6.2 Provisión para impuestos	—
6.3 Otras provisiones	2.913
<b>6 bis. FONDO RIESGOS BANCARIOS GENERALES</b>	<b>—</b>
<b>7. BENEFICIOS DEL EJERCICIO</b>	<b>7.259</b>
<b>8. PASIVOS SUBORDINADOS</b>	<b>17.212</b>
<b>9. CAPITAL SUSCRITO</b>	<b>—</b>
<b>11. RESERVAS</b>	<b>72.906</b>
<b>12. RESERVAS DE REVALORIZACIÓN</b>	<b>3.035</b>
<b>13. RESULTADOS DE EJERCICIOS ANTERIORES</b>	<b>—</b>
<b>TOTAL PASIVO</b>	<b>1.544.456</b>

## CUENTA DE PÉRDIDAS Y GANANCIAS

<b>1. Intereses y rendimientos asimilados</b>	<b>59.185</b>
De los que: cartera de renta fija	6.215
<b>2. Intereses y cargas asimiladas</b>	<b>-24.293</b>
<b>3. Rendimiento de la cartera de renta variable</b>	<b>398</b>
3.1 De acciones y otros títulos de renta variable	398
3.2 De participaciones	—
3.3 De participaciones en el grupo	—
<b>A) MARGEN DE INTERMEDIACIÓN</b>	<b>35.290</b>
<b>4. Comisiones percibidas</b>	<b>8.461</b>
<b>5. Comisiones pagadas</b>	<b>-422</b>
<b>6. Resultados de operaciones financieras</b>	<b>3.045</b>
<b>B) MARGEN ORDINARIO</b>	<b>46.374</b>
<b>7. Otros productos de explotación</b>	<b>107</b>
<b>8. Gastos generales de administración</b>	<b>-26.956</b>
8.1 Gastos de personal	-18.680
De los que: sueldos y salarios	-14.220
cargas sociales	-4.099
De las que: pensiones	-520
8.2 Otros gastos administrativos	-8.276
<b>9. Amortiz. y saneamiento act. materiales e inmat.</b>	<b>-3.223</b>
<b>10. Otras cargas de explotación</b>	<b>-321</b>
<b>C) MARGEN DE EXPLOTACIÓN</b>	<b>15.981</b>
<b>15. Amortiz. y provisiones para insolvencias (neto)</b>	<b>-5.329</b>
<b>16. Saneamiento de inmoviliz. financieras (neto)</b>	<b>—</b>
<b>17. Dotación Fondo para riesgos banca. generales</b>	<b>—</b>
<b>18. Beneficios extraordinarios</b>	<b>1.900</b>
<b>19. Quebrantos extraordinarios</b>	<b>-2.173</b>
<b>D) RESULTADO ANTES DE IMPUESTOS</b>	<b>10.379</b>
<b>20. Impuesto sobre beneficios</b>	<b>-3.120</b>
<b>21. Otros impuestos</b>	<b>—</b>
<b>E) RESULTADO DEL EJERCICIO</b>	<b>7.259</b>

## APLICACIÓN DEL BENEFICIO NETO

- A Reservas	5.662
- A Dotación Obra Social	1.597
<b>TOTAL</b>	<b>7.259</b>

## CUENTAS DE ORDEN

<b>1. PASIVOS CONTINGENTES</b>	<b>34.678</b>
1.1 Redescuentos, endosos y aceptaciones	—
1.2 Activos afectos a diversas obligaciones	241
1.3 Fianzas, avales y cauciones	33.892
1.4 Otros pasivos contingentes	545
<b>2. COMPROMISOS</b>	<b>266.661</b>
2.1 Cesiones temporales con opción de recompra	—
2.2 Disponibles por terceros	266.661
2.3 Otros compromisos	—

**BALANCE DEL GRUPO CONSOLIDADO**

A 31 de diciembre de 2004 (Miles de euros)

**ACTIVO**

<b>1. Caja y depósitos en bancos centrales</b>	<b>32.237</b>
1.1 Caja	14.775
1.2 Banco de España	17.462
1.3 Otros bancos centrales	—
<b>2. Deudas del Estado</b>	<b>37.422</b>
<b>3. Entidades de crédito</b>	<b>110.985</b>
3.1 A la vista	3.891
3.2 Otros créditos	107.094
<b>4. Créditos sobre clientes</b>	<b>1.188.424</b>
<i>Pro-memoria: Entidades de contrapartida central</i>	—
<b>5. Obligaciones y otros valores de renta fija</b>	<b>91.048</b>
5.1 De emisión pública	1.576
5.2 Otras emisiones	89.472
<i>Pro-memoria: Títulos propios</i>	—
<b>6. Acciones y otros títulos de renta variable</b>	<b>13.972</b>
<b>7. Participaciones</b>	<b>—</b>
7.1 En entidades de crédito	—
7.2 Otras participaciones	—
<b>8. Participaciones en empresas del grupo</b>	<b>373</b>
8.1 En entidades de crédito	—
8.2 Otras	373
<b>9. Activos inmateriales</b>	<b>2.239</b>
9.1 Gastos de constitución y de primer establecimiento	—
9.2 Otros gastos amortizables	2.239
<b>9 bis. Fondo de comercio de consolidación</b>	<b>—</b>
9 bis. 1 Por integración global y proporcional	—
9 bis. 2 Por puesta en equivalencia	—
<b>10. Activos materiales</b>	<b>39.128</b>
10.1 Terrenos y edificios de uso propio	15.254
10.2 Otros inmuebles	9.757
10.3 Mobiliario, instalaciones y otros	14.117
<b>11. Capital suscrito no desembolsado</b>	<b>—</b>
<b>12. Acciones propias</b>	<b>—</b>
<b>13. Otros Activos</b>	<b>20.176</b>
<b>14. Cuentas de periodificación</b>	<b>7.203</b>
<b>15. Pérdidas en sociedades consolidadas</b>	<b>—</b>
15.1 Por integración global y proporcional	—
15.2 Por puesta en equivalencia	—
15.3 Por diferencias de conversión	—
<b>16. Pérdidas consolidadas del ejercicio</b>	<b>—</b>
16.1 Del grupo	—
16.2 De minoritarios	—

**TOTAL ACTIVO** 1.543.207**PASIVO**

<b>1. Entidades de crédito</b>	<b>20.873</b>
1.1 A la vista	—
1.2 A Plazo o con preaviso	20.873
<b>2. Débitos a clientes</b>	<b>1.362.488</b>
2.1 Depósitos de ahorro	1.265.861
2.1.1 A la vista	469.674
2.1.2 A plazo	796.187
2.2 Otros débitos	96.627
2.2.1 A la vista	—
2.2.2 A plazo	96.627
<i>Pro-memoria: Entidades de contrapartida central</i>	—
<b>3. Débitos rep. por valores negociables</b>	<b>—</b>
3.1 Bonos y obligaciones en circulación	—
3.2 Pagarés y otros valores	—
<b>4. Otros pasivos</b>	<b>27.510</b>
<b>5. Cuentas de periodificación</b>	<b>5.110</b>
<b>6. Provisiones para riesgos y cargas</b>	<b>8.502</b>
6.1 Fondo de pensionistas	5.589
6.2 Provisión para impuestos	—
6.3 Otras provisiones	2.913
<b>6 bis. Fondo para riesgos bancarios generales</b>	<b>—</b>
<b>6 ter. Diferencia negativa de consolidación</b>	<b>—</b>
6 ter. 1 Por integración global y proporcional	—
6 ter. 2 Por puesta en equivalencia	—
<b>7. Beneficios consolidados del ejercicio</b>	<b>7.346</b>
7.1 Del grupo	7.346
7.2 De minoritarios	—
<b>8. Pasivos subordinados</b>	<b>17.212</b>
<b>8 bis. Intereses minoritarios</b>	<b>18.000</b>
<b>9. Capital suscrito</b>	<b>—</b>
<b>10. Primas de emisión</b>	<b>—</b>
<b>11. Reservas</b>	<b>72.906</b>
<b>12. Reservas de revalorización</b>	<b>3.035</b>
<b>12 bis. Reservas en sociedades consolidadas</b>	<b>225</b>
12 bis. 1 Por integración global y proporcional	—
12 bis. 2 Por puesta en equivalencia	225
12 bis. 3 Por diferencias de conversión	—
<b>13. Resultados de ejercicios anteriores</b>	<b>—</b>

**TOTAL PASIVO** 1.543.207**CUENTAS DE ORDEN**

<b>1. Pasivos contingentes</b>	<b>34.678</b>	<b>2. Compromisos</b>	<b>266.661</b>
1.1 Redescuentos, endosos y aceptaciones	—	2.1 Cesiones temp. con opción de recompra	—
1.2 Activos afectos a diversas obligaciones	241	2.2 Disponibles por terceros	266.661
1.3 Fianzas, avales y cauciones	33.892	2.3 Otros compromisos	—
1.4 Otros pasivos contingentes	545	<b>TOTAL CUENTAS DE ORDEN</b>	<b>301.339</b>



## CUENTA DE PÉRDIDAS Y GANANCIAS DEL GRUPO CONSOLIDADO

A 31 de diciembre de 2004 (Miles de euros)

<b>1. Intereses y rendimientos asimilados</b>	<b>59.116</b>
De los que: de la cartera de renta fija	6.066
<b>2. Intereses y cargas asimiladas</b>	<b>-24.249</b>
<b>3. Rendimiento de la cartera de renta variable</b>	<b>398</b>
3.1 De acciones y otros títulos de renta variable	398
3.2 De participaciones	—
3.3 De participaciones en el grupo	—
<b>A) MARGEN DE INTERMEDIACIÓN</b>	<b>35.265</b>
<b>4. Comisiones percibidas</b>	<b>8.515</b>
<b>5. Comisiones pagadas</b>	<b>-422</b>
<b>6. Resultados de operaciones financieras</b>	<b>3.045</b>
<b>B) MARGEN ORDINARIO</b>	<b>46.403</b>
<b>7. Otros productos de explotación</b>	<b>107</b>
<b>8. Gastos generales de administración</b>	<b>-26.951</b>
8.1 De personal	-18.680
De los que: sueldos y salarios	-14.220
cargas sociales	-4.099
De las que: pensiones	-520
8.2 Otros gastos administrativos	-8.271
<b>9. Amortización y saneamientos de activos materiales e inmateriales</b>	<b>-3.248</b>
<b>10. Otras cargas de explotación</b>	<b>-321</b>
<b>C) MARGEN DE EXPLOTACIÓN</b>	<b>15.990</b>
<b>11. Resultados netos generados por sociedades puestas en equivalencia</b>	<b>75</b>
11.1 Participación en beneficios de sociedades puestas en equivalencia	82
11.2 Participación en pérdidas de sociedades puestas en equivalencia	-7
11.3 Correcciones de valor por cobro de dividendos	—
<b>12. Amortización del fondo de comercio de consolidación</b>	<b>—</b>
<b>13. Beneficios por operaciones grupo</b>	<b>—</b>
13.1 Bº por enajenación de participaciones en entidades consolidadas por integración global y proporcional	—
13.2 Bº por enajenación de participaciones puestas en equivalencia	—
13.3 Bº por operaciones con acciones de la sociedad dominante y con pasivos financ. emitidos por el grupo	—
13.4 Reversión de diferencias negativas de consolidación	—
<b>14. Quebrantos por operaciones grupo</b>	<b>—</b>
14.1 Pdas. por enajenación de participaciones en entid. consolidadas por integración global y proporcional	—
14.2 Pdas. por enajenación de participaciones puestas en equivalencia	—
14.3 Pdas. por operac. con acciones de la sociedad dominante y con pasivos financ. emitidos por el grupo	—
<b>15. Amortización y provisiones para insolvencias (neto)</b>	<b>-5.329</b>
<b>16. Saneamiento de inmovilizaciones financieras (neto)</b>	<b>—</b>
<b>17. Dotación al Fondo para riesgos bancarios generales</b>	<b>—</b>
<b>18. Beneficios extraordinarios</b>	<b>2.160</b>
<b>19. Quebrantos extraordinarios</b>	<b>-2.426</b>
<b>D) RESULTADO ANTES DE IMPUESTOS</b>	<b>10.470</b>
<b>20. Impuesto sobre beneficios</b>	<b>-3.124</b>
<b>21. Otros impuestos</b>	<b>—</b>
<b>E) RESULTADO CONSOLIDADO DEL EJERCICIO</b>	<b>7.346</b>
<b>E.1. Resultado atribuido a la minoría</b>	<b>—</b>
<b>E.2. Resultado atribuido al grupo</b>	<b>7.346</b>







## CAIXA D'ESTALVIS DE MANRESA

Fecha de creación: 1865  
Domicilio social: *Passeig Pere III, 24 - 08240 MANRESA (Barcelona)*  
Teléfono: 938 78 27 00 Fax: 938 78 27 25 Internet: [www.caixamanresa.es](http://www.caixamanresa.es)  
C.I.F.: G 08169831

### ASAMBLEA GENERAL

*Presidente:* D. Valentín Roqueta Guillamet  
*Vicepresidente:* D. Ricard Torras Solervicens

*N.º de consejeros generales:* 105

### CONSEJO DE ADMINISTRACIÓN

*Presidente:* D. Valentín Roqueta Guillamet  
*Vicepresidente:* D. Ricard Torras Solervicens

*Secretario:* D. Blai Sensada Massanés  
*Vicesecretario:* D. Jorge Santasusana Codina  
*Director General:* D. Adolfo Todó Rovira

*Vocales:* D. Josep M. Badia Sala, D. Josep Camprubí Duocastella, D. Josep Canal Martínez, D.ª Marta Criado Domènech, D. Jaume Espinalt Farré, D. Marcelino Monterroso Sánchez, D. Josep Miserachs Nadal, D. Miquel-Ramón Queralt Moncunill, D.ª Montserrat Ribera Puig, D.ª Laura Subirana Fernández, D. Joan Tarrés Tarrés

### COMISIÓN DE CONTROL

*Presidente:* D. Joan Güell Marques  
*Vicepresidente:* D. Enric Calsina Gomà  
*Vocales:* D. Forentí Jorge Machado, D. Joan Serra Caball

*Secretario:* D. Alain Casanova Ribera

*Datos referidos al 31 de diciembre de 2004*

#### GASTO EN OBRA SOCIAL

*(Miles de euros)*

Cultura y tiempo libre	1.308
Asistencia social y sanitaria	470
Educación e investigación	941
Patrimonio histórico, artístico y natural	2.155
<b>TOTAL</b>	<b>4.873</b>

#### NÚMERO DE CUENTAS

*De Préstamos y Créditos*

Vivienda y Construcción	35.508
Agricultura	689
Industria	2.548
Comercio	2.244
Servicios	2.533
Particulares y varios	32.059
Sin clasificar	—
<b>TOTAL</b>	<b>75.581</b>

*De Acreedores*

Sector Público	472
Sector Privado	229.432
Cuentas corrientes	114.879
Cuentas de Ahorro	89.094
Cuentas a plazo	25.459
No residentes	1.883
<b>TOTAL</b>	<b>231.787</b>

#### NÚMERO DE EMPLEADOS

Directivos y Tecnicos	439
Otro Personal Administrat. y comercial	291
Personal Auxiliar	9
<b>TOTAL</b>	<b>739</b>
Hombres	493
Mujeres	246

**OFICINAS OPERATIVAS:** 148

**CAJEROS AUTOMÁTICOS:** 189

**TARJETAS EMITIDAS:** 135.971



**BALANCE DE SITUACIÓN****ACTIVO**

<b>1. CAJA Y DEPÓSITOS EN BANCOS CENTRALES</b>	<b>50.117</b>
1.1 Caja	21.269
1.2 Banco de España	28.847
1.3 Otros bancos centrales	—
<b>2. DEUDAS DEL ESTADO</b>	<b>225.511</b>
<b>3. ENTIDADES DE CRÉDITO</b>	<b>148.894</b>
3.1 A la vista	19.289
3.2 Otros créditos	129.606
<b>4. CRÉDITOS SOBRE CLIENTES</b>	<b>2.526.203</b>
<i>Pro-memoria: Entidades de contrapartida central</i>	—
<b>5. OBLIGACIONES Y OTROS VALORES DE RENTA FIJA</b>	<b>92.922</b>
5.1 De emisión pública	—
5.2 Otros emisores	92.922
<i>Pro-memoria: Títulos propios</i>	—
<b>6. ACCIONES Y OTROS TÍTULOS DE RENTA VARIABLE</b>	<b>33.140</b>
<b>7. PARTICIPACIONES</b>	<b>6.187</b>
7.1 En entidades de crédito	—
7.2 Otras participaciones	6.187
<b>8. PARTICIPACIONES EN EMPRESAS DEL GRUPO</b>	<b>13.700</b>
8.1 En entidades de crédito	—
8.2 Otras	13.700
<b>9. ACTIVOS INMATERIALES</b>	<b>2.860</b>
9.1 Gastos de constitución y de primer establecimiento	—
9.2 Otros gastos amortizables	2.860
<b>10. ACTIVOS MATERIALES</b>	<b>52.698</b>
10.1 Terrenos y edificios de uso propio	15.960
10.2 Otros inmuebles	12.867
10.3 Mobiliario, instalaciones y otros	23.870
<b>13. OTROS ACTIVOS</b>	<b>41.855</b>
<b>14. CUENTAS DE PERIODIFICACIÓN</b>	<b>33.432</b>
<b>15. PÉRDIDAS DEL EJERCICIO</b>	<b>—</b>
<b>TOTAL ACTIVO</b>	<b>3.227.520</b>

**PASIVO**

<b>1. ENTIDADES DE CRÉDITO</b>	<b>380.900</b>
1.1 A la vista	—
1.2 A plazo o con preaviso	380.899
<b>2. DÉBITOS A CLIENTES</b>	<b>2.513.409</b>
2.1 Depósitos de ahorro	2.322.844
2.1.1 A la vista	889.176
2.1.2 A plazo	1.433.668
2.2 Otros débitos	190.565
2.2.1 A la vista	439
2.2.2 A plazo	190.125
<i>Pro-memoria: Entidades de contrapartida central</i>	—
<b>3. DÉBITOS REPRESENT. POR VAL. NEGOCIABLES</b>	<b>—</b>
3.1 Bonos y obligaciones en circulación	—
3.2 Pagarés y otros valores	—
<b>4. OTROS PASIVOS</b>	<b>51.651</b>
<b>5. CUENTAS DE PERIODIFICACIÓN</b>	<b>28.897</b>
<b>6. PROVISIONES PARA RIESGOS Y CARGAS</b>	<b>7.741</b>
6.1 Fondo de pensionistas	2.316
6.2 Provisión para impuestos	975
6.3 Otras provisiones	4.451
<b>6 bis. FONDO RIESGOS BANCARIOS GENERALES</b>	<b>22.590</b>
<b>7. BENEFICIOS DEL EJERCICIO</b>	<b>24.015</b>
<b>8. PASIVOS SUBORDINADOS</b>	<b>51.239</b>
<b>9. CAPITAL SUSCRITO</b>	<b>—</b>
<b>11. RESERVAS</b>	<b>143.961</b>
<b>12. RESERVAS DE REVALORIZACIÓN</b>	<b>3.117</b>
<b>13. RESULTADOS DE EJERCICIOS ANTERIORES</b>	<b>—</b>
<b>TOTAL PASIVO</b>	<b>3.227.520</b>

**CUENTA DE PÉRDIDAS Y GANANCIAS**

<b>1. Intereses y rendimientos asimilados</b>	<b>113.830</b>
De los que: cartera de renta fija	14.197
<b>2. Intereses y cargas asimiladas</b>	<b>-46.497</b>
<b>3. Rendimiento de la cartera de renta variable</b>	<b>7.244</b>
3.1 De acciones y otros títulos de renta variable	967
3.2 De participaciones	27
3.3 De participaciones en el grupo	6.250
<b>A) MARGEN DE INTERMEDIACIÓN</b>	<b>74.576</b>
<b>4. Comisiones percibidas</b>	<b>22.903</b>
<b>5. Comisiones pagadas</b>	<b>-2.580</b>
<b>6. Resultados de operaciones financieras</b>	<b>354</b>
<b>B) MARGEN ORDINARIO</b>	<b>95.253</b>
<b>7. Otros productos de explotación</b>	<b>187</b>
<b>8. Gastos generales de administración</b>	<b>-50.037</b>
8.1 Gastos de personal	-34.957
De los que: sueldos y salarios	-25.837
cargas sociales	-7.722
De las que: pensiones	-1.359
8.2 Otros gastos administrativos	-15.081
<b>9. Amortiz. y saneamiento act. materiales e inmat.</b>	<b>-5.054</b>
<b>10. Otras cargas de explotación</b>	<b>-485</b>
<b>C) MARGEN DE EXPLOTACIÓN</b>	<b>39.864</b>
<b>15. Amortiz. y provisiones para insolvencias (neto)</b>	<b>-8.831</b>
<b>16. Saneamiento de inmoviliz. financieras (neto)</b>	<b>1.319</b>
<b>17. Dotación Fondo para riesgos banca. generales</b>	<b>-3.800</b>
<b>18. Beneficios extraordinarios</b>	<b>3.943</b>
<b>19. Quebrantos extraordinarios</b>	<b>-1.276</b>
<b>D) RESULTADO ANTES DE IMPUESTOS</b>	<b>31.219</b>
<b>20. Impuesto sobre beneficios</b>	<b>-7.204</b>
<b>21. Otros impuestos</b>	<b>—</b>
<b>E) RESULTADO DEL EJERCICIO</b>	<b>24.015</b>

**APLICACIÓN DEL BENEFICIO NETO**

- A Reservas	17.192
- A Dotación Obra Social	6.823
<b>TOTAL</b>	<b>24.015</b>

**CUENTAS DE ORDEN**

<b>1. PASIVOS CONTINGENTES</b>	<b>161.734</b>
1.1 Redescuentos, endosos y aceptaciones	—
1.2 Activos afectos a diversas obligaciones	—
1.3 Fianzas, avales y cauciones	138.585
1.4 Otros pasivos contingentes	23.149
<b>2. COMPROMISOS</b>	<b>788.521</b>
2.1 Cesiones temporales con opción de recompra	—
2.2 Disponibles por terceros	753.728
2.3 Otros compromisos	34.793

**BALANCE DEL GRUPO CONSOLIDADO**

A 31 de diciembre de 2004 (Miles de euros)

**ACTIVO**

<b>1. Caja y depósitos en bancos centrales</b>	<b>50.117</b>
1.1 Caja	21.269
1.2 Banco de España	28.847
1.3 Otros bancos centrales	—
<b>2. Deudas del Estado</b>	<b>225.511</b>
<b>3. Entidades de crédito</b>	<b>148.920</b>
3.1 A la vista	19.314
3.2 Otros créditos	129.606
<b>4. Créditos sobre clientes</b>	<b>2.512.240</b>
<i>Pro-memoria: Entidades de contrapartida central</i>	—
<b>5. Obligaciones y otros valores de renta fija</b>	<b>95.115</b>
5.1 De emisión pública	—
5.2 Otras emisiones	95.115
<i>Pro-memoria: Títulos propios</i>	—
<b>6. Acciones y otros títulos de renta variable</b>	<b>33.670</b>
<b>7. Participaciones</b>	<b>17.090</b>
7.1 En entidades de crédito	—
7.2 Otras participaciones	17.090
<b>8. Participaciones en empresas del grupo</b>	<b>11.101</b>
8.1 En entidades de crédito	—
8.2 Otras	11.101
<b>9. Activos inmateriales</b>	<b>3.136</b>
9.1 Gastos de constitución y de primer establecimiento	—
9.2 Otros gastos amortizables	3.136
<b>9 bis. Fondo de comercio de consolidación</b>	<b>468</b>
9 bis. 1 Por integración global y proporcional	—
9 bis. 2 Por puesta en equivalencia	468
<b>10. Activos materiales</b>	<b>60.346</b>
10.1 Terrenos y edificios de uso propio	22.801
10.2 Otros inmuebles	13.674
10.3 Mobiliario, instalaciones y otros	23.870
<b>11. Capital suscrito no desembolsado</b>	<b>—</b>
<b>12. Acciones propias</b>	<b>—</b>
<b>13. Otros Activos</b>	<b>43.287</b>
<b>14. Cuentas de periodificación</b>	<b>33.076</b>
<b>15. Pérdidas en sociedades consolidadas</b>	<b>54</b>
15.1 Por integración global y proporcional	—
15.2 Por puesta en equivalencia	54
15.3 Por diferencias de conversión	—
<b>16. Pérdidas consolidadas del ejercicio</b>	<b>—</b>
16.1 Del grupo	—
16.2 De minoritarios	—

**TOTAL ACTIVO 3.234.131****PASIVO**

<b>1. Entidades de crédito</b>	<b>380.899</b>
1.1 A la vista	—
1.2 A Plazo o con preaviso	380.899
<b>2. Débitos a clientes</b>	<b>2.502.788</b>
2.1 Depósitos de ahorro	2.310.985
2.1.1 A la vista	877.317
2.1.2 A plazo	1.433.668
2.2 Otros débitos	191.804
2.2.1 A la vista	1.678
2.2.2 A plazo	190.125
<i>Pro-memoria: Entidades de contrapartida central</i>	—
<b>3. Débitos rep. por valores negociables</b>	<b>—</b>
3.1 Bonos y obligaciones en circulación	—
3.2 Pagarés y otros valores	—
<b>4. Otros pasivos</b>	<b>61.668</b>
<b>5. Cuentas de periodificación</b>	<b>28.999</b>
<b>6. Provisiones para riesgos y cargas</b>	<b>7.741</b>
6.1 Fondo de pensionistas	2.316
6.2 Provisión para impuestos	975
6.3 Otras provisiones	4.451
<b>6 bis. Fondo para riesgos bancarios generales</b>	<b>22.590</b>
<b>6 ter. Diferencia negativa de consolidación</b>	<b>—</b>
6 ter. 1 Por integración global y proporcional	—
6 ter. 2 Por puesta en equivalencia	—
<b>7. Beneficios consolidados del ejercicio</b>	<b>26.571</b>
7.1 Del grupo	26.571
7.2 De minoritarios	—
<b>8. Pasivos subordinados</b>	<b>51.239</b>
<b>8 bis. Intereses minoritarios</b>	<b>—</b>
<b>9. Capital suscrito</b>	<b>—</b>
<b>10. Primas de emisión</b>	<b>—</b>
<b>11. Reservas</b>	<b>144.715</b>
<b>12. Reservas de revalorización</b>	<b>3.117</b>
<b>12 bis. Reservas en sociedades consolidadas</b>	<b>3.803</b>
12 bis. 1 Por integración global y proporcional	3.053
12 bis. 2 Por puesta en equivalencia	750
12 bis. 3 Por diferencias de conversión	—
<b>13. Resultados de ejercicios anteriores</b>	<b>—</b>

**TOTAL PASIVO 3.234.131****CUENTAS DE ORDEN**

<b>1. Pasivos contingentes</b>	<b>161.734</b>	<b>2. Compromisos</b>	<b>788.521</b>
1.1 Redescuentos, endosos y aceptaciones	—	2.1 Cesiones temp. con opción de recompra	—
1.2 Activos afectos a diversas obligaciones	—	2.2 Disponibles por terceros	753.728
1.3 Fianzas, avales y cauciones	138.585	2.3 Otros compromisos	34.793
1.4 Otros pasivos contingentes	23.149	<b>TOTAL CUENTAS DE ORDEN</b>	<b>950.255</b>



## CUENTA DE PÉRDIDAS Y GANANCIAS DEL GRUPO CONSOLIDADO

A 31 de diciembre de 2004 (Miles de euros)

<b>1. Intereses y rendimientos asimilados</b>	<b>113.526</b>
De los que: de la cartera de renta fija	14.294
<b>2. Intereses y cargas asimiladas</b>	<b>-46.517</b>
<b>3. Rendimiento de la cartera de renta variable</b>	<b>2.158</b>
3.1 De acciones y otros títulos de renta variable	997
3.2 De participaciones	271
3.3 De participaciones en el grupo	890
<b>A) MARGEN DE INTERMEDIACIÓN</b>	<b>69.167</b>
<b>4. Comisiones percibidas</b>	<b>33.614</b>
<b>5. Comisiones pagadas</b>	<b>-2.580</b>
<b>6. Resultados de operaciones financieras</b>	<b>399</b>
<b>B) MARGEN ORDINARIO</b>	<b>100.600</b>
<b>7. Otros productos de explotación</b>	<b>168</b>
<b>8. Gastos generales de administración</b>	<b>-51.094</b>
8.1 De personal	-35.622
De los que: sueldos y salarios	-26.347
cargas sociales	-7.877
De las que: pensiones	-1.388
8.2 Otros gastos administrativos	-15.472
<b>9. Amortización y saneamientos de activos materiales e inmateriales</b>	<b>-5.147</b>
<b>10. Otras cargas de explotación</b>	<b>-485</b>
<b>C) MARGEN DE EXPLOTACIÓN</b>	<b>44.042</b>
<b>11. Resultados netos generados por sociedades puestas en equivalencia</b>	<b>2.235</b>
11.1 Participación en beneficios de sociedades puestas en equivalencia	3.413
11.2 Participación en pérdidas de sociedades puestas en equivalencia	-44
11.3 Correcciones de valor por cobro de dividendos	-1.134
<b>12. Amortización del fondo de comercio de consolidación</b>	<b>-45</b>
<b>13. Beneficios por operaciones grupo</b>	<b>—</b>
13.1 Bº por enajenación de participaciones en entidades consolidadas por integración global y proporcional	—
13.2 Bº por enajenación de participaciones puestas en equivalencia	—
13.3 Bº por operaciones con acciones de la sociedad dominante y con pasivos financ. emitidos por el grupo	—
13.4 Reversión de diferencias negativas de consolidación	—
<b>14. Quebrantos por operaciones grupo</b>	<b>—</b>
14.1 Pdas. por enajenación de participaciones en entid. consolidadas por integración global y proporcional	—
14.2 Pdas. por enajenación de participaciones puestas en equivalencia	—
14.3 Pdas. por operac. con acciones de la sociedad dominante y con pasivos financ. emitidos por el grupo	—
<b>15. Amortización y provisiones para insolvencias (neto)</b>	<b>-8.831</b>
<b>16. Saneamiento de inmovilizaciones financieras (neto)</b>	<b>1.241</b>
<b>17. Dotación al Fondo para riesgos bancarios generales</b>	<b>-3.800</b>
<b>18. Beneficios extraordinarios</b>	<b>2.957</b>
<b>19. Quebrantos extraordinarios</b>	<b>-276</b>
<b>D) RESULTADO ANTES DE IMPUESTOS</b>	<b>37.523</b>
<b>20. Impuesto sobre beneficios</b>	<b>-10.952</b>
<b>21. Otros impuestos</b>	<b>—</b>
<b>E) RESULTADO CONSOLIDADO DEL EJERCICIO</b>	<b>26.571</b>
<b>E.1. Resultado atribuido a la minoría</b>	<b>—</b>
<b>E.2. Resultado atribuido al grupo</b>	<b>26.571</b>





## CAIXA D'ESTALVIS LAIETANA

Fecha de creación: 1863  
Domicilio social: Palau, 18 - 08301 MATARÓ (Barcelona)  
Teléfono: 937 41 75 00 Fax: 937 55 17 22 Internet: www.caixalaietana.es  
C.I.F.: G 08169823

### ASAMBLEA GENERAL

*Presidente:* D. Jaume Boter de Palau i Ràfols *N.º de consejeros generales:* 100  
*Vicepresidentes:* 1.º D. Jordi Beltrán Serra *N.º de compromisarios:* 800  
2.º D. Julián Gil Tejedor

### CONSEJO DE ADMINISTRACIÓN

*Presidente:* D. Jaume Boter de Palau i Rafòls *Secretario y*  
*Vicepresidentes:* 1.º D. Jordi Beltrán Serra *Director General:* D. Pedro Antonio de Dòria Lagunas  
2.º D. Julián Gil Tejedor  
*Vocales:* D. Jordi Baldevey Emilio, D. Salvador Carbonell Arnau, D. Francesc-Xavier Carbonell Candelich, D. Joan Castan Peyron, D. Rolando Cruixent Carbonell, D. Pedro Domingo Bartrés, D.ª Pilar González Agapito, D. Joaquín Sibina Cabot, D. José Torrent Cot

### COMISIÓN DE CONTROL

*Presidente:* D. José Maria Cusachs Clará *Secretario:* D. Miguel Carbonell Teixidó  
*Vocales:* D. José Antonio Àvila Reina, D. José Jo Munné, D. Joan Martí Sans, D. Jorge Rodríguez Baches, D. José Ulloa Arias

*Datos referidos al 31 de diciembre de 2004*

#### GASTO EN OBRA SOCIAL

*(Miles de euros)*

Cultura y tiempo libre	3.153
Asistencia social y sanitaria	482
Educación e investigación	45
Patrimonio histórico, artístico y natural	239
<b>TOTAL</b>	<b>3.919</b>

#### NÚMERO DE CUENTAS

##### *De Préstamos y Créditos*

Vivienda y Construcción	24.725
Agricultura	176
Industria	5.287
Comercio	2.242
Servicios	2.841
Particulares y varios	67.639
Sin clasificar	2.249
<b>TOTAL</b>	<b>105.159</b>

##### *De Acreedores*

Sector Público	261
Sector Privado	414.675
Cuentas corrientes	104.439
Cuentas de Ahorro	252.504
Cuentas a plazo	57.732
No residentes	5.596
<b>TOTAL</b>	<b>420.532</b>

#### NÚMERO DE EMPLEADOS

Directivos y Tecnicos	472
Otro Personal Administrat. y comercial	471
Personal Auxiliar	37
<b>TOTAL</b>	<b>980</b>
Hombres	647
Mujeres	333

**OFICINAS OPERATIVAS: 250**

**CAJEROS AUTOMÁTICOS: 306**

**TARJETAS EMITIDAS: 174.255**



**BALANCE DE SITUACIÓN****ACTIVO**

<b>1. CAJA Y DEPÓSITOS EN BANCOS CENTRALES</b>	<b>66.502</b>
1.1 Caja	22.723
1.2 Banco de España	43.779
1.3 Otros bancos centrales	—
<b>2. DEUDAS DEL ESTADO</b>	<b>302.192</b>
<b>3. ENTIDADES DE CRÉDITO</b>	<b>115.604</b>
3.1 A la vista	7.244
3.2 Otros créditos	108.360
<b>4. CRÉDITOS SOBRE CLIENTES</b>	<b>3.633.981</b>
<i>Pro-memoria: Entidades de contrapartida central</i>	—
<b>5. OBLIGACIONES Y OTROS VALORES DE RENTA FIJA</b>	<b>155.283</b>
5.1 De emisión pública	34.894
5.2 Otros emisores	120.389
<i>Pro-memoria: Títulos propios</i>	—
<b>6. ACCIONES Y OTROS TÍTULOS DE RENTA VARIABLE</b>	<b>34.782</b>
<b>7. PARTICIPACIONES</b>	<b>5.805</b>
7.1 En entidades de crédito	—
7.2 Otras participaciones	5.805
<b>8. PARTICIPACIONES EN EMPRESAS DEL GRUPO</b>	<b>17.935</b>
8.1 En entidades de crédito	—
8.2 Otras	17.935
<b>9. ACTIVOS INMATERIALES</b>	<b>810</b>
9.1 Gastos de constitución y de primer establecimiento	—
9.2 Otros gastos amortizables	810
<b>10. ACTIVOS MATERIALES</b>	<b>202.021</b>
10.1 Terrenos y edificios de uso propio	106.305
10.2 Otros inmuebles	67.307
10.3 Mobiliario, instalaciones y otros	28.409
<b>13. OTROS ACTIVOS</b>	<b>56.613</b>
<b>14. CUENTAS DE PERIODIFICACIÓN</b>	<b>50.202</b>
<b>15. PÉRDIDAS DEL EJERCICIO</b>	<b>—</b>
<b>TOTAL ACTIVO</b>	<b>4.641.730</b>

**PASIVO**

<b>1. ENTIDADES DE CRÉDITO</b>	<b>268.891</b>
1.1 A la vista	384
1.2 A plazo o con preaviso	268.507
<b>2. DÉBITOS A CLIENTES</b>	<b>3.893.426</b>
2.1 Depósitos de ahorro	3.599.887
2.1.1 A la vista	757.478
2.1.2 A plazo	2.842.409
2.2 Otros débitos	293.539
2.2.1 A la vista	—
2.2.2 A plazo	293.539
<i>Pro-memoria: Entidades de contrapartida central</i>	—
<b>3. DÉBITOS REPRESENT. POR VAL. NEGOCIABLES</b>	<b>—</b>
3.1 Bonos y obligaciones en circulación	—
3.2 Pagarés y otros valores	—
<b>4. OTROS PASIVOS</b>	<b>38.428</b>
<b>5. CUENTAS DE PERIODIFICACIÓN</b>	<b>54.707</b>
<b>6. PROVISIONES PARA RIESGOS Y CARGAS</b>	<b>32.511</b>
6.1 Fondo de pensionistas	9.916
6.2 Provisión para impuestos	12.864
6.3 Otras provisiones	9.731
<b>6 bis. FONDO RIESGOS BANCARIOS GENERALES</b>	<b>46.240</b>
<b>7. BENEFICIOS DEL EJERCICIO</b>	<b>18.190</b>
<b>8. PASIVOS SUBORDINADOS</b>	<b>114.191</b>
<b>9. CAPITAL SUSCRITO</b>	<b>—</b>
<b>11. RESERVAS</b>	<b>160.967</b>
<b>12. RESERVAS DE REVALORIZACIÓN</b>	<b>14.179</b>
<b>13. RESULTADOS DE EJERCICIOS ANTERIORES</b>	<b>—</b>
<b>TOTAL PASIVO</b>	<b>4.641.730</b>

**CUENTA DE PÉRDIDAS Y GANANCIAS**

<b>1. Intereses y rendimientos asimilados</b>	<b>183.707</b>
De los que: cartera de renta fija	28.081
<b>2. Intereses y cargas asimiladas</b>	<b>-92.679</b>
<b>3. Rendimiento de la cartera de renta variable</b>	<b>4.755</b>
3.1 De acciones y otros títulos de renta variable	2.899
3.2 De participaciones	500
3.3 De participaciones en el grupo	1.356
<b>A) MARGEN DE INTERMEDIACIÓN</b>	<b>95.783</b>
<b>4. Comisiones percibidas</b>	<b>32.615</b>
<b>5. Comisiones pagadas</b>	<b>-9.452</b>
<b>6. Resultados de operaciones financieras</b>	<b>13.537</b>
<b>B) MARGEN ORDINARIO</b>	<b>132.483</b>
<b>7. Otros productos de explotación</b>	<b>1.593</b>
<b>8. Gastos generales de administración</b>	<b>-61.497</b>
8.1 Gastos de personal	-43.160
De los que: sueldos y salarios	-31.886
cargas sociales	-10.482
De las que: pensiones	-2.438
8.2 Otros gastos administrativos	-18.337
<b>9. Amortiz. y saneamiento act. materiales e inmat.</b>	<b>-8.646</b>
<b>10. Otras cargas de explotación</b>	<b>-1.184</b>
<b>C) MARGEN DE EXPLOTACIÓN</b>	<b>62.749</b>
<b>15. Amortiz. y provisiones para insolvencias (neto)</b>	<b>-14.109</b>
<b>16. Saneamiento de inmoviliz. financieras (neto)</b>	<b>—</b>
<b>17. Dotación Fondo para riesgos banca. generales</b>	<b>-17.000</b>
<b>18. Beneficios extraordinarios</b>	<b>7.361</b>
<b>19. Quebrantos extraordinarios</b>	<b>-1.497</b>
<b>D) RESULTADO ANTES DE IMPUESTOS</b>	<b>37.504</b>
<b>20. Impuesto sobre beneficios</b>	<b>-19.314</b>
<b>21. Otros impuestos</b>	<b>—</b>
<b>E) RESULTADO DEL EJERCICIO</b>	<b>18.190</b>

**APLICACIÓN DEL BENEFICIO NETO**

- A Reservas	14.070
- A Dotación Obra Social	4.120
<b>TOTAL</b>	<b>18.190</b>

**CUENTAS DE ORDEN**

<b>1. PASIVOS CONTINGENTES</b>	<b>160.435</b>
1.1 Redescuentos, endosos y aceptaciones	—
1.2 Activos afectos a diversas obligaciones	—
1.3 Fianzas, avales y cauciones	158.944
1.4 Otros pasivos contingentes	1.491
<b>2. COMPROMISOS</b>	<b>662.030</b>
2.1 Cesiones temporales con opción de recompra	—
2.2 Disponibles por terceros	620.706
2.3 Otros compromisos	41.324

**BALANCE DEL GRUPO CONSOLIDADO**

A 31 de diciembre de 2004 (Miles de euros)

**ACTIVO**

<b>1. Caja y depósitos en bancos centrales</b>	<b>66.502</b>
1.1 Caja	22.723
1.2 Banco de España	43.779
1.3 Otros bancos centrales	—
<b>2. Deudas del Estado</b>	<b>302.192</b>
<b>3. Entidades de crédito</b>	<b>115.604</b>
3.1 A la vista	7.244
3.2 Otros créditos	108.360
<b>4. Créditos sobre clientes</b>	<b>3.631.803</b>
<i>Pro-memoria: Entidades de contrapartida central</i>	—
<b>5. Obligaciones y otros valores de renta fija</b>	<b>156.734</b>
5.1 De emisión pública	34.894
5.2 Otras emisiones	121.840
<i>Pro-memoria: Títulos propios</i>	—
<b>6. Acciones y otros títulos de renta variable</b>	<b>34.782</b>
<b>7. Participaciones</b>	<b>17.940</b>
7.1 En entidades de crédito	—
7.2 Otras participaciones	17.940
<b>8. Participaciones en empresas del grupo</b>	<b>9.136</b>
8.1 En entidades de crédito	—
8.2 Otras	9.136
<b>9. Activos inmateriales</b>	<b>1.067</b>
9.1 Gastos de constitución y de primer establecimiento	40
9.2 Otros gastos amortizables	1.027
<b>9 bis. Fondo de comercio de consolidación</b>	<b>—</b>
9 bis. 1 Por integración global y proporcional	—
9 bis. 2 Por puesta en equivalencia	—
<b>10. Activos materiales</b>	<b>206.248</b>
10.1 Terrenos y edificios de uso propio	106.305
10.2 Otros inmuebles	71.432
10.3 Mobiliario, instalaciones y otros	28.511
<b>11. Capital suscrito no desembolsado</b>	<b>—</b>
<b>12. Acciones propias</b>	<b>—</b>
<b>13. Otros Activos</b>	<b>59.776</b>
<b>14. Cuentas de periodificación</b>	<b>49.967</b>
<b>15. Pérdidas en sociedades consolidadas</b>	<b>20</b>
15.1 Por integración global y proporcional	—
15.2 Por puesta en equivalencia	20
15.3 Por diferencias de conversión	—
<b>16. Pérdidas consolidadas del ejercicio</b>	<b>—</b>
16.1 Del grupo	—
16.2 De minoritarios	—

**TOTAL ACTIVO 4.651.771****PASIVO**

<b>1. Entidades de crédito</b>	<b>268.891</b>
1.1 A la vista	384
1.2 A Plazo o con preaviso	268.507
<b>2. Débitos a clientes</b>	<b>3.889.580</b>
2.1 Depósitos de ahorro	3.599.367
2.1.1 A la vista	756.958
2.1.2 A plazo	2.842.409
2.2 Otros débitos	290.213
2.2.1 A la vista	—
2.2.2 A plazo	290.213
<i>Pro-memoria: Entidades de contrapartida central</i>	—
<b>3. Débitos rep. por valores negociables</b>	<b>—</b>
3.1 Bonos y obligaciones en circulación	—
3.2 Pagarés y otros valores	—
<b>4. Otros pasivos</b>	<b>42.869</b>
<b>5. Cuentas de periodificación</b>	<b>54.720</b>
<b>6. Provisiones para riesgos y cargas</b>	<b>32.511</b>
6.1 Fondo de pensionistas	9.916
6.2 Provisión para impuestos	12.864
6.3 Otras provisiones	9.731
<b>6 bis. Fondo para riesgos bancarios generales</b>	<b>46.240</b>
<b>6 ter. Diferencia negativa de consolidación</b>	<b>—</b>
6 ter. 1 Por integración global y proporcional	—
6 ter. 2 Por puesta en equivalencia	—
<b>7. Beneficios consolidados del ejercicio</b>	<b>22.056</b>
7.1 Del grupo	20.344
7.2 De minoritarios	1.712
<b>8. Pasivos subordinados</b>	<b>54.090</b>
<b>8 bis. Intereses minoritarios</b>	<b>60.101</b>
<b>9. Capital suscrito</b>	<b>—</b>
<b>10. Primas de emisión</b>	<b>—</b>
<b>11. Reservas</b>	<b>162.323</b>
<b>12. Reservas de revalorización</b>	<b>14.179</b>
<b>12 bis. Reservas en sociedades consolidadas</b>	<b>4.211</b>
12 bis. 1 Por integración global y proporcional	3.383
12 bis. 2 Por puesta en equivalencia	828
12 bis. 3 Por diferencias de conversión	—
<b>13. Resultados de ejercicios anteriores</b>	<b>—</b>

**TOTAL PASIVO 4.651.771****CUENTAS DE ORDEN**

<b>1. Pasivos contingentes</b>	<b>160.435</b>	<b>2. Compromisos</b>	<b>662.030</b>
1.1 Redescuentos, endosos y aceptaciones	—	2.1 Cesiones temp. con opción de recompra	—
1.2 Activos afectos a diversas obligaciones	—	2.2 Disponibles por terceros	620.706
1.3 Fianzas, avales y cauciones	158.944	2.3 Otros compromisos	41.324
1.4 Otros pasivos contingentes	1.491	<b>TOTAL CUENTAS DE ORDEN</b>	<b>822.465</b>

**CUENTA DE PÉRDIDAS Y GANANCIAS DEL GRUPO CONSOLIDADO**

A 31 de diciembre de 2004 (Miles de euros)

<b>1. Intereses y rendimientos asimilados</b>	<b>183.698</b>
De los que: de la cartera de renta fija	28.130
<b>2. Intereses y cargas asimiladas</b>	<b>-90.854</b>
<b>3. Rendimiento de la cartera de renta variable</b>	<b>5.029</b>
3.1 De acciones y otros títulos de renta variable	2.899
3.2 De participaciones	500
3.3 De participaciones en el grupo	1.630
<b>A) MARGEN DE INTERMEDIACIÓN</b>	<b>97.873</b>
<b>4. Comisiones percibidas</b>	<b>32.975</b>
<b>5. Comisiones pagadas</b>	<b>-9.452</b>
<b>6. Resultados de operaciones financieras</b>	<b>13.537</b>
<b>B) MARGEN ORDINARIO</b>	<b>134.933</b>
<b>7. Otros productos de explotación</b>	<b>1.615</b>
<b>8. Gastos generales de administración</b>	<b>-62.197</b>
8.1 De personal	-43.603
De los que: sueldos y salarios	-32.235
cargas sociales	-10.576
De las que: pensiones	-2.450
8.2 Otros gastos administrativos	-18.594
<b>9. Amortización y saneamientos de activos materiales e inmateriales</b>	<b>-8.685</b>
<b>10. Otras cargas de explotación</b>	<b>-1.184</b>
<b>C) MARGEN DE EXPLOTACIÓN</b>	<b>64.482</b>
<b>11. Resultados netos generados por sociedades puestas en equivalencia</b>	<b>3.827</b>
11.1 Participación en beneficios de sociedades puestas en equivalencia	6.050
11.2 Participación en pérdidas de sociedades puestas en equivalencia	-93
11.3 Correcciones de valor por cobro de dividendos	-2.130
<b>12. Amortización del fondo de comercio de consolidación</b>	<b>—</b>
<b>13. Beneficios por operaciones grupo</b>	<b>—</b>
13.1 Bº por enajenación de participaciones en entidades consolidadas por integración global y proporcional	—
13.2 Bº por enajenación de participaciones puestas en equivalencia	—
13.3 Bº por operaciones con acciones de la sociedad dominante y con pasivos financ. emitidos por el grupo	—
13.4 Reversión de diferencias negativas de consolidación	—
<b>14. Quebrantos por operaciones grupo</b>	<b>—</b>
14.1 Pdas. por enajenación de participaciones en entid. consolidadas por integración global y proporcional	—
14.2 Pdas. por enajenación de participaciones puestas en equivalencia	—
14.3 Pdas. por operac. con acciones de la sociedad dominante y con pasivos financ. emitidos por el grupo	—
<b>15. Amortización y provisiones para insolvencias (neto)</b>	<b>-14.109</b>
<b>16. Saneamiento de inmovilizaciones financieras (neto)</b>	<b>—</b>
<b>17. Dotación al Fondo para riesgos bancarios generales</b>	<b>-17.000</b>
<b>18. Beneficios extraordinarios</b>	<b>6.341</b>
<b>19. Quebrantos extraordinarios</b>	<b>-477</b>
<b>D) RESULTADO ANTES DE IMPUESTOS</b>	<b>43.064</b>
<b>20. Impuesto sobre beneficios</b>	<b>-21.008</b>
<b>21. Otros impuestos</b>	<b>—</b>
<b>E) RESULTADO CONSOLIDADO DEL EJERCICIO</b>	<b>22.056</b>
<b>E.1. Resultado atribuido a la minoría</b>	<b>1.712</b>
<b>E.2. Resultado atribuido al grupo</b>	<b>20.344</b>







## CAJA DE AHORROS DE MURCIA

Fecha de creación: 1965  
Domicilio social: Avda. Gran Vía Escultor Salzillo, 23 - 30005 MURCIA  
Teléfono: 968 36 16 00 Fax: 968 89 97 46 Internet: www.cajamurcia.es  
C.I.F.: G 30010185

### ASAMBLEA GENERAL

Presidente: D. Juan Roca Guillamón  
Vicepresidente: D. José Iborra Ibáñez  
N.º de consejeros generales: 140  
N.º de compromisarios: 840

### CONSEJO DE ADMINISTRACIÓN

Presidente: D. Juan Roca Guillamón  
Vicepresidente: D. José Iborra Ibáñez  
Vocales: D.ª Remedios Alarcón Barbero, D. Alfredo Andrés Peris, D.ª María Ángeles Balibrea Gil, D.ª Pilar Barreiro Alvarez, D. Florestán Botía Martínez, D. Miguel Angel Cámara Botía, D. Antonio Castillo Pérez, D.ª Carmen M.ª Crevillén Garrido, D. Juan Antonio Delgado Tezanos, D. Vicente Hernández Baño, D. Manuel Huéscar Valero, D. Francisco Jódar Alonso, D. Agustín Navarrete Montoya, D. Fulgencio Andrés Puche Oliva, D. José M.ª Rodríguez Latorre, D. Ramón Sabater Sánchez, D. Sebastián Vázquez Moreno  
Secretario: D. José Luis Sánchez Alegre  
Director General: D. Carlos Egea Krauel

### COMISIÓN DE CONTROL

Presidente: D. Joaquín Moya Angeler Sánchez  
Vicepresidente: D. Ceferino Bañón Albacete  
Vocales: D. Francisco Barado Piqueras, D. Juan Guzmán López, D. Julio Izquierdo Mateo, D. Eugenio Pedreño Sánchez, D. Manuel Sevilla Miñarro  
Secretaria: D.ª Ana M.ª Gabarrón Navarro

Datos referidos al 31 de diciembre de 2004

#### GASTO EN OBRA SOCIAL

(Miles de euros)

Cultura y tiempo libre	9.323
Asistencia social y sanitaria	2.873
Educación e investigación	3.719
Patrimonio histórico, artístico y natural	3.590
<b>TOTAL</b>	<b>19.505</b>

#### NÚMERO DE CUENTAS

De Préstamos y Créditos

Vivienda y Construcción	109.221
Agricultura	13.269
Industria	65.627
Comercio	48.116
Servicios	21.966
Particulares y varios	385.670
Sin clasificar	—
<b>TOTAL</b>	<b>643.869</b>

De Acreedores

Sector Público	1.713
Sector Privado	978.908
Cuentas corrientes	119.777
Cuentas de Ahorro	697.997
Cuentas a plazo	161.134
No residentes	44.590
<b>TOTAL</b>	<b>1.025.211</b>

#### NÚMERO DE EMPLEADOS

Directivos y Tecnicos	1.029
Otro Personal Administrat. y comercial	793
Personal Auxiliar	32
<b>TOTAL</b>	<b>1.854</b>
Hombres	1.215
Mujeres	639

**OFICINAS OPERATIVAS: 381**

**CAJEROS AUTOMÁTICOS: 479**

**TARJETAS EMITIDAS: 620.745**



**BALANCE DE SITUACIÓN****ACTIVO**

<b>1. CAJA Y DEPÓSITOS EN BANCOS CENTRALES</b>	<b>159.323</b>
1.1 Caja	85.815
1.2 Banco de España	73.508
1.3 Otros bancos centrales	—
<b>2. DEUDAS DEL ESTADO</b>	<b>363.486</b>
<b>3. ENTIDADES DE CRÉDITO</b>	<b>581.507</b>
3.1 A la vista	67.890
3.2 Otros créditos	513.617
<b>4. CRÉDITOS SOBRE CLIENTES</b>	<b>7.936.949</b>
<i>Pro-memoria: Entidades de contrapartida central</i>	—
<b>5. OBLIGACIONES Y OTROS VALORES DE RENTA FIJA</b>	<b>246.465</b>
5.1 De emisión pública	22.984
5.2 Otros emisores	223.481
<i>Pro-memoria: Títulos propios</i>	—
<b>6. ACCIONES Y OTROS TÍTULOS DE RENTA VARIABLE</b>	<b>192.822</b>
<b>7. PARTICIPACIONES</b>	<b>70.693</b>
7.1 En entidades de crédito	—
7.2 Otras participaciones	70.693
<b>8. PARTICIPACIONES EN EMPRESAS DEL GRUPO</b>	<b>25.107</b>
8.1 En entidades de crédito	—
8.2 Otras	25.107
<b>9. ACTIVOS INMATERIALES</b>	<b>4.700</b>
9.1 Gastos de constitución y de primer establecimiento	—
9.2 Otros gastos amortizables	4.700
<b>10. ACTIVOS MATERIALES</b>	<b>165.385</b>
10.1 Terrenos y edificios de uso propio	68.463
10.2 Otros inmuebles	12.381
10.3 Mobiliario, instalaciones y otros	84.541
<b>13. OTROS ACTIVOS</b>	<b>152.438</b>
<b>14. CUENTAS DE PERIODIFICACIÓN</b>	<b>55.469</b>
<b>15. PÉRDIDAS DEL EJERCICIO</b>	<b>—</b>
<b>TOTAL ACTIVO</b>	<b>9.954.344</b>

**PASIVO**

<b>1. ENTIDADES DE CRÉDITO</b>	<b>493.916</b>
1.1 A la vista	19.520
1.2 A plazo o con preaviso	474.396
<b>2. DÉBITOS A CLIENTES</b>	<b>7.823.242</b>
2.1 Depósitos de ahorro	7.015.706
2.1.1 A la vista	3.493.566
2.1.2 A plazo	3.522.140
2.2 Otros débitos	807.536
2.2.1 A la vista	—
2.2.2 A plazo	807.536
<i>Pro-memoria: Entidades de contrapartida central</i>	—
<b>3. DÉBITOS REPRESENT. POR VAL. NEGOCIABLES</b>	<b>352.837</b>
3.1 Bonos y obligaciones en circulación	—
3.2 Pagarés y otros valores	352.837
<b>4. OTROS PASIVOS</b>	<b>115.461</b>
<b>5. CUENTAS DE PERIODIFICACIÓN</b>	<b>46.873</b>
<b>6. PROVISIONES PARA RIESGOS Y CARGAS</b>	<b>65.669</b>
6.1 Fondo de pensionistas	38.119
6.2 Provisión para impuestos	—
6.3 Otras provisiones	27.550
<b>6 bis. FONDO RIESGOS BANCARIOS GENERALES</b>	<b>7.158</b>
<b>7. BENEFICIOS DEL EJERCICIO</b>	<b>91.671</b>
<b>8. PASIVOS SUBORDINADOS</b>	<b>435.102</b>
<b>9. CAPITAL SUSCRITO</b>	<b>18</b>
<b>11. RESERVAS</b>	<b>507.499</b>
<b>12. RESERVAS DE REVALORIZACIÓN</b>	<b>14.722</b>
<b>13. RESULTADOS DE EJERCICIOS ANTERIORES</b>	<b>176</b>
<b>TOTAL PASIVO</b>	<b>9.954.344</b>

**CUENTA DE PÉRDIDAS Y GANANCIAS**

<b>1. Intereses y rendimientos asimilados</b>	<b>353.943</b>
De los que: cartera de renta fija	30.815
<b>2. Intereses y cargas asimiladas</b>	<b>-120.901</b>
<b>3. Rendimiento de la cartera de renta variable</b>	<b>19.336</b>
3.1 De acciones y otros títulos de renta variable	11.092
3.2 De participaciones	4.644
3.3 De participaciones en el grupo	3.600
<b>A) MARGEN DE INTERMEDIACIÓN</b>	<b>252.378</b>
<b>4. Comisiones percibidas</b>	<b>72.302</b>
<b>5. Comisiones pagadas</b>	<b>-8.871</b>
<b>6. Resultados de operaciones financieras</b>	<b>4.362</b>
<b>B) MARGEN ORDINARIO</b>	<b>320.171</b>
<b>7. Otros productos de explotación</b>	<b>757</b>
<b>8. Gastos generales de administración</b>	<b>-130.750</b>
8.1 Gastos de personal	-86.962
De los que: sueldos y salarios	-63.224
cargas sociales	-17.769
De las que: pensiones	-2.555
8.2 Otros gastos administrativos	-43.788
<b>9. Amortiz. y saneamiento act. materiales e inmat.</b>	<b>-13.902</b>
<b>10. Otras cargas de explotación</b>	<b>-2.305</b>
<b>C) MARGEN DE EXPLOTACIÓN</b>	<b>173.971</b>
<b>15. Amortiz. y provisiones para insolvencias (neto)</b>	<b>-51.860</b>
<b>16. Saneamiento de inmoviliz. financieras (neto)</b>	<b>-1.669</b>
<b>17. Dotación Fondo para riesgos banca. generales</b>	<b>—</b>
<b>18. Beneficios extraordinarios</b>	<b>7.327</b>
<b>19. Quebrantos extraordinarios</b>	<b>-4.615</b>
<b>D) RESULTADO ANTES DE IMPUESTOS</b>	<b>123.154</b>
<b>20. Impuesto sobre beneficios</b>	<b>-31.483</b>
<b>21. Otros impuestos</b>	<b>—</b>
<b>E) RESULTADO DEL EJERCICIO</b>	<b>91.671</b>

**APLICACIÓN DEL BENEFICIO NETO (\*)**

- A Reservas	69.368
- A Dotación Obra Social	22.479
<b>TOTAL</b>	<b>91.847</b>

(\*) Incluye 176 miles de euros procedentes de resultados anteriores

**CUENTAS DE ORDEN**

<b>1. PASIVOS CONTINGENTES</b>	<b>798.666</b>
1.1 Redescuentos, endosos y aceptaciones	—
1.2 Activos afectos a diversas obligaciones	—
1.3 Fianzas, avales y cauciones	788.754
1.4 Otros pasivos contingentes	9.912
<b>2. COMPROMISOS</b>	<b>2.045.108</b>
2.1 Cesiones temporales con opción de recompra	—
2.2 Disponibles por terceros	1.826.909
2.3 Otros compromisos	218.199

**BALANCE DEL GRUPO CONSOLIDADO**

A 31 de diciembre de 2004 (Miles de euros)

**ACTIVO**

<b>1. Caja y depósitos en bancos centrales</b>	<b>159.323</b>
1.1 Caja	85.815
1.2 Banco de España	73.508
1.3 Otros bancos centrales	—
<b>2. Deudas del Estado</b>	<b>363.486</b>
<b>3. Entidades de crédito</b>	<b>586.921</b>
3.1 A la vista	70.384
3.2 Otros créditos	516.537
<b>4. Créditos sobre clientes</b>	<b>7.901.111</b>
<i>Pro-memoria: Entidades de contrapartida central</i>	—
<b>5. Obligaciones y otros valores de renta fija</b>	<b>246.465</b>
5.1 De emisión pública	22.984
5.2 Otras emisiones	223.481
<i>Pro-memoria: Títulos propios</i>	—
<b>6. Acciones y otros títulos de renta variable</b>	<b>193.983</b>
<b>7. Participaciones</b>	<b>97.243</b>
7.1 En entidades de crédito	—
7.2 Otras participaciones	97.243
<b>8. Participaciones en empresas del grupo</b>	<b>30.638</b>
8.1 En entidades de crédito	—
8.2 Otras	30.638
<b>9. Activos inmateriales</b>	<b>11.809</b>
9.1 Gastos de constitución y de primer establecimiento	348
9.2 Otros gastos amortizables	11.461
<b>9 bis. Fondo de comercio de consolidación</b>	<b>19.671</b>
9 bis. 1 Por integración global y proporcional	—
9 bis. 2 Por puesta en equivalencia	19.671
<b>10. Activos materiales</b>	<b>165.645</b>
10.1 Terrenos y edificios de uso propio	68.463
10.2 Otros inmuebles	12.381
10.3 Mobiliario, instalaciones y otros	84.801
<b>11. Capital suscrito no desembolsado</b>	<b>—</b>
<b>12. Acciones propias</b>	<b>—</b>
<b>13. Otros Activos</b>	<b>156.800</b>
<b>14. Cuentas de periodificación</b>	<b>55.317</b>
<b>15. Pérdidas en sociedades consolidadas</b>	<b>3.439</b>
15.1 Por integración global y proporcional	1.405
15.2 Por puesta en equivalencia	2.034
15.3 Por diferencias de conversión	—
<b>16. Pérdidas consolidadas del ejercicio</b>	<b>—</b>
16.1 Del grupo	—
16.2 De minoritarios	—
<b>TOTAL ACTIVO</b>	<b>9.991.851</b>

**PASIVO**

<b>1. Entidades de crédito</b>	<b>508.916</b>
1.1 A la vista	19.520
1.2 A Plazo o con preaviso	489.396
<b>2. Débitos a clientes</b>	<b>7.811.777</b>
2.1 Depósitos de ahorro	7.012.241
2.1.1 A la vista	3.490.101
2.1.2 A plazo	3.522.140
2.2 Otros débitos	799.536
2.2.1 A la vista	—
2.2.2 A plazo	799.536
<i>Pro-memoria: Entidades de contrapartida central</i>	—
<b>3. Débitos rep. por valores negociables</b>	<b>352.837</b>
3.1 Bonos y obligaciones en circulación	—
3.2 Pagarés y otros valores	352.837
<b>4. Otros pasivos</b>	<b>117.187</b>
<b>5. Cuentas de periodificación</b>	<b>47.565</b>
<b>6. Provisiones para riesgos y cargas</b>	<b>65.669</b>
6.1 Fondo de pensionistas	38.119
6.2 Provisión para impuestos	—
6.3 Otras provisiones	27.550
<b>6 bis. Fondo para riesgos bancarios generales</b>	<b>7.158</b>
<b>6 ter. Diferencia negativa de consolidación</b>	<b>883</b>
6 ter. 1 Por integración global y proporcional	669
6 ter. 2 Por puesta en equivalencia	214
<b>7. Beneficios consolidados del ejercicio</b>	<b>102.541</b>
7.1 Del grupo	99.927
7.2 De minoritarios	2.614
<b>8. Pasivos subordinados</b>	<b>260.102</b>
<b>8 bis. Intereses minoritarios</b>	<b>175.147</b>
<b>9. Capital suscrito</b>	<b>18</b>
<b>10. Primas de emisión</b>	<b>—</b>
<b>11. Reservas</b>	<b>511.225</b>
<b>12. Reservas de revalorización</b>	<b>14.722</b>
<b>12 bis. Reservas en sociedades consolidadas</b>	<b>15.928</b>
12 bis. 1 Por integración global y proporcional	2.164
12 bis. 2 Por puesta en equivalencia	13.764
12 bis. 3 Por diferencias de conversión	—
<b>13. Resultados de ejercicios anteriores</b>	<b>176</b>
<b>TOTAL PASIVO</b>	<b>9.991.851</b>

**CUENTAS DE ORDEN**

<b>1. Pasivos contingentes</b>	<b>798.666</b>	<b>2. Compromisos</b>	<b>2.042.393</b>
1.1 Redescuentos, endosos y aceptaciones	—	2.1 Cesiones temp. con opción de recompra	—
1.2 Activos afectos a diversas obligaciones	—	2.2 Disponibles por terceros	1.824.194
1.3 Fianzas, avales y cauciones	788.754	2.3 Otros compromisos	218.199
1.4 Otros pasivos contingentes	9.912	<b>TOTAL CUENTAS DE ORDEN</b>	<b>2.841.059</b>

**CUENTA DE PÉRDIDAS Y GANANCIAS DEL GRUPO CONSOLIDADO**

A 31 de diciembre de 2004 (Miles de euros)

<b>1. Intereses y rendimientos asimilados</b>	<b>353.404</b>
De los que: de la cartera de renta fija	30.815
<b>2. Intereses y cargas asimiladas</b>	<b>-119.124</b>
<b>3. Rendimiento de la cartera de renta variable</b>	<b>19.756</b>
3.1 De acciones y otros títulos de renta variable	11.108
3.2 De participaciones	5.048
3.3 De participaciones en el grupo	3.600
<b>A) MARGEN DE INTERMEDIACIÓN</b>	<b>254.036</b>
<b>4. Comisiones percibidas</b>	<b>72.302</b>
<b>5. Comisiones pagadas</b>	<b>-8.871</b>
<b>6. Resultados de operaciones financieras</b>	<b>4.305</b>
<b>B) MARGEN ORDINARIO</b>	<b>321.772</b>
<b>7. Otros productos de explotación</b>	<b>810</b>
<b>8. Gastos generales de administración</b>	<b>-131.487</b>
8.1 De personal	-88.872
De los que: sueldos y salarios	-64.737
cargas sociales	-18.166
De las que: pensiones	-2.555
8.2 Otros gastos administrativos	-42.615
<b>9. Amortización y saneamientos de activos materiales e inmateriales</b>	<b>-14.073</b>
<b>10. Otras cargas de explotación</b>	<b>-2.305</b>
<b>C) MARGEN DE EXPLOTACIÓN</b>	<b>174.717</b>
<b>11. Resultados netos generados por sociedades puestas en equivalencia</b>	<b>17.556</b>
11.1 Participación en beneficios de sociedades puestas en equivalencia	28.290
11.2 Participación en pérdidas de sociedades puestas en equivalencia	-2.522
11.3 Correcciones de valor por cobro de dividendos	-8.212
<b>12. Amortización del fondo de comercio de consolidación</b>	<b>-2.931</b>
<b>13. Beneficios por operaciones grupo</b>	<b>99</b>
13.1 Bº por enajenación de participaciones en entidades consolidadas por integración global y proporcional	—
13.2 Bº por enajenación de participaciones puestas en equivalencia	99
13.3 Bº por operaciones con acciones de la sociedad dominante y con pasivos financ. emitidos por el grupo	—
13.4 Reversión de diferencias negativas de consolidación	—
<b>14. Quebrantos por operaciones grupo</b>	<b>—</b>
14.1 Pdas. por enajenación de participaciones en entid. consolidadas por integración global y proporcional	—
14.2 Pdas. por enajenación de participaciones puestas en equivalencia	—
14.3 Pdas. por operac. con acciones de la sociedad dominante y con pasivos financ. emitidos por el grupo	—
<b>15. Amortización y provisiones para insolvencias (neto)</b>	<b>-51.546</b>
<b>16. Saneamiento de inmovilizaciones financieras (neto)</b>	<b>21</b>
<b>17. Dotación al Fondo para riesgos bancarios generales</b>	<b>—</b>
<b>18. Beneficios extraordinarios</b>	<b>4.937</b>
<b>19. Quebrantos extraordinarios</b>	<b>-1.298</b>
<b>D) RESULTADO ANTES DE IMPUESTOS</b>	<b>141.555</b>
<b>20. Impuesto sobre beneficios</b>	<b>-39.014</b>
<b>21. Otros impuestos</b>	<b>—</b>
<b>E) RESULTADO CONSOLIDADO DEL EJERCICIO</b>	<b>102.541</b>
<b>E.1. Resultado atribuido a la minoría</b>	<b>2.614</b>
<b>E.2. Resultado atribuido al grupo</b>	<b>99.927</b>





## CAJA DE AHORROS Y MONTE DE PIEDAD DE ONTINYENT

Fecha de creación: 1884  
 Domicilio social: Pl. Sant Domingo, 24 - 46870 ONTINYENT (Valencia)  
 Teléfono: 962 91 91 00 Fax: 962 91 91 23 Internet: www.caixaontinyent.es  
 C.I.F.: G 46002796

### ASAMBLEA GENERAL

*Presidente:* D. Rafael Soriano Cairols *N.º de consejeros generales:* 72  
*Vicepresidentes:* D. Antonio Carbonell Tatay  
 D. José Pla Barber

### CONSEJO DE ADMINISTRACIÓN

*Presidente:* D. Rafael Soriano Cairols *Secretario:* D. Vicente Gil Montes  
*Vicepresidentes:* D. Antonio Carbonell Tatay *Vicesecretario:* D. Gabriel Soriano Tortosa  
 D. José Pla Barber *Director General:* D. Francisco Sanchis Penadés  
*Vocales:* D. Roberto Cambra Sempere, D. Rafael Ferrero Rubio, D.ª Mercedes García Sanchís, D. José-Mariano López Sancho, D. Manuel-Eduardo Millán Martínez, D. Eladio Molina Conca, D. Pablo Ramiro Cairols, D.ª Juana-Dolores Saez Carrillo, D. Joaquín Torrejón Velardiez

### COMISIÓN DE CONTROL

*Presidente:* D. Santiago Aniceto Lacasa *Secretaria:* D.ª Maria-Carmen Navarro Ballester  
*Vicepresidenta:* D. Rafael Serrano Gutiérrez  
*Vocales:* D. José Iborra Richart, D. Andrés-Vicente Navalón Gómez, D. Gonzalo Reig Mullor, D. Alfredo Soriano Tortosa, D. Joan-Josep Torró Martínez

*Datos referidos al 31 de diciembre de 2004*

#### GASTO EN OBRA SOCIAL

*(Miles de euros)*

Cultura y tiempo libre	375
Asistencia social y sanitaria	584
Educación e investigación	92
Patrimonio histórico, artístico y natural	11
<b>TOTAL</b>	<b>1.062</b>

#### NÚMERO DE CUENTAS

*De Préstamos y Créditos*

Vivienda y Construcción	6.723
Agricultura	108
Industria	2.368
Comercio	1.076
Servicios	1.053
Particulares y varios	6.383
Sin clasificar	1.589
<b>TOTAL</b>	<b>19.300</b>

*De Acreedores*

Sector Público	158
Sector Privado	76.497
Cuentas corrientes	13.374
Cuentas de Ahorro	51.072
Cuentas a plazo	12.051
No residentes	785
<b>TOTAL</b>	<b>77.440</b>

#### NÚMERO DE EMPLEADOS

Directivos y Tecnicos	109
Otro Personal Administrat. y comercial	117
Personal Auxiliar	5
<b>TOTAL</b>	<b>231</b>
Hombres	167
Mujeres	64

**OFICINAS OPERATIVAS: 40**

**CAJEROS AUTOMÁTICOS: 44**

**TARJETAS EMITIDAS: 55.103**



## BALANCE DE SITUACIÓN

### ACTIVO

<b>1. CAJA Y DEPÓSITOS EN BANCOS CENTRALES</b>	<b>17.141</b>
1.1 Caja	6.215
1.2 Banco de España	10.926
1.3 Otros bancos centrales	—
<b>2. DEUDAS DEL ESTADO</b>	<b>—</b>
<b>3. ENTIDADES DE CRÉDITO</b>	<b>15.330</b>
3.1 A la vista	6.839
3.2 Otros créditos	8.491
<b>4. CRÉDITOS SOBRE CLIENTES</b>	<b>591.798</b>
<i>Pro-memoria: Entidades de contrapartida central</i>	—
<b>5. OBLIGACIONES Y OTROS VALORES DE RENTA FIJA</b>	<b>7.151</b>
5.1 De emisión pública	2.675
5.2 Otros emisores	4.476
<i>Pro-memoria: Títulos propios</i>	—
<b>6. ACCIONES Y OTROS TÍTULOS DE RENTA VARIABLE</b>	<b>2.438</b>
<b>7. PARTICIPACIONES</b>	<b>129</b>
7.1 En entidades de crédito	—
7.2 Otras participaciones	129
<b>8. PARTICIPACIONES EN EMPRESAS DEL GRUPO</b>	<b>—</b>
8.1 En entidades de crédito	—
8.2 Otras	—
<b>9. ACTIVOS INMATERIALES</b>	<b>242</b>
9.1 Gastos de constitución y de primer establecimiento	242
9.2 Otros gastos amortizables	—
<b>10. ACTIVOS MATERIALES</b>	<b>16.921</b>
10.1 Terrenos y edificios de uso propio	6.872
10.2 Otros inmuebles	6.678
10.3 Mobiliario, instalaciones y otros	3.371
<b>13. OTROS ACTIVOS</b>	<b>11.157</b>
<b>14. CUENTAS DE PERIODIFICACIÓN</b>	<b>2.758</b>
<b>15. PÉRDIDAS DEL EJERCICIO</b>	<b>—</b>
<b>TOTAL ACTIVO</b>	<b>665.065</b>

### PASIVO

<b>1. ENTIDADES DE CRÉDITO</b>	<b>16.394</b>
1.1 A la vista	—
1.2 A plazo o con preaviso	16.394
<b>2. DÉBITOS A CLIENTES</b>	<b>578.403</b>
2.1 Depósitos de ahorro	578.403
2.1.1 A la vista	231.760
2.1.2 A plazo	346.643
2.2 Otros débitos	—
2.2.1 A la vista	—
2.2.2 A plazo	—
<i>Pro-memoria: Entidades de contrapartida central</i>	—
<b>3. DÉBITOS REPRESENT. POR VAL. NEGOCIABLES</b>	<b>—</b>
3.1 Bonos y obligaciones en circulación	—
3.2 Pagarés y otros valores	—
<b>4. OTROS PASIVOS</b>	<b>12.651</b>
<b>5. CUENTAS DE PERIODIFICACIÓN</b>	<b>4.985</b>
<b>6. PROVISIONES PARA RIESGOS Y CARGAS</b>	<b>3.698</b>
6.1 Fondo de pensionistas	2.575
6.2 Provisión para impuestos	—
6.3 Otras provisiones	1.123
<b>6 bis. FONDO RIESGOS BANCARIOS GENERALES</b>	<b>10</b>
<b>7. BENEFICIOS DEL EJERCICIO</b>	<b>3.024</b>
<b>8. PASIVOS SUBORDINADOS</b>	<b>12.000</b>
<b>9. CAPITAL SUSCRITO</b>	<b>—</b>
<b>11. RESERVAS</b>	<b>32.268</b>
<b>12. RESERVAS DE REVALORIZACIÓN</b>	<b>1.632</b>
<b>13. RESULTADOS DE EJERCICIOS ANTERIORES</b>	<b>—</b>
<b>TOTAL PASIVO</b>	<b>665.065</b>

## CUENTA DE PÉRDIDAS Y GANANCIAS

<b>1. Intereses y rendimientos asimilados</b>	<b>27.505</b>
De los que: cartera de renta fija	442
<b>2. Intereses y cargas asimiladas</b>	<b>-9.217</b>
<b>3. Rendimiento de la cartera de renta variable</b>	<b>143</b>
3.1 De acciones y otros títulos de renta variable	143
3.2 De participaciones	—
3.3 De participaciones en el grupo	—
<b>A) MARGEN DE INTERMEDIACIÓN</b>	<b>18.431</b>
<b>4. Comisiones percibidas</b>	<b>5.091</b>
<b>5. Comisiones pagadas</b>	<b>-582</b>
<b>6. Resultados de operaciones financieras</b>	<b>360</b>
<b>B) MARGEN ORDINARIO</b>	<b>23.300</b>
<b>7. Otros productos de explotación</b>	<b>410</b>
<b>8. Gastos generales de administración</b>	<b>-14.713</b>
8.1 Gastos de personal	-10.355
De los que: sueldos y salarios	-7.667
cargas sociales	-2.333
De las que: pensiones	-390
8.2 Otros gastos administrativos	-4.358
<b>9. Amortiz. y saneamiento act. materiales e inmat.</b>	<b>-1.297</b>
<b>10. Otras cargas de explotación</b>	<b>-213</b>
<b>C) MARGEN DE EXPLOTACIÓN</b>	<b>7.487</b>
<b>15. Amortiz. y provisiones para insolvencias (neto)</b>	<b>-3.271</b>
<b>16. Saneamiento de inmoviliz. financieras (neto)</b>	<b>—</b>
<b>17. Dotación Fondo para riesgos banca. generales</b>	<b>—</b>
<b>18. Beneficios extraordinarios</b>	<b>564</b>
<b>19. Quebrantos extraordinarios</b>	<b>-402</b>
<b>D) RESULTADO ANTES DE IMPUESTOS</b>	<b>4.378</b>
<b>20. Impuesto sobre beneficios</b>	<b>-1.354</b>
<b>21. Otros impuestos</b>	<b>—</b>
<b>E) RESULTADO DEL EJERCICIO</b>	<b>3.024</b>

## APLICACIÓN DEL BENEFICIO NETO

- A Reservas	2.117
- A Dotación Obra Social	907
<b>TOTAL</b>	<b>3.024</b>

## CUENTAS DE ORDEN

<b>1. PASIVOS CONTINGENTES</b>	<b>37.750</b>
1.1 Redescuentos, endosos y aceptaciones	—
1.2 Activos afectos a diversas obligaciones	—
1.3 Fianzas, avales y cauciones	26.876
1.4 Otros pasivos contingentes	10.874
<b>2. COMPROMISOS</b>	<b>119.172</b>
2.1 Cesiones temporales con opción de recompra	—
2.2 Disponibles por terceros	101.355
2.3 Otros compromisos	17.817



## CAJA DE AHORROS DE ASTURIAS

Fecha de creación: 20-12-1880  
 Domicilio social: Pl. de la Escandalera, 2 - 33003 OVIEDO  
 Teléfono: 985 10 22 22 Fax: 985 10 26 59 Internet: www.cajastur.es  
 C.I.F.: G 33001884

### ASAMBLEA GENERAL

Presidente: D. Manuel Menéndez Menéndez  
 Vicepresidentes: D.<sup>a</sup> María Paz Fernández Felgueroso  
 D. Roberto Álvarez Margaride  
 N.º de consejeros generales: 300

### CONSEJO DE ADMINISTRACIÓN

Presidente: D. Manuel Menéndez Menéndez  
 Vicepresidentes: D.<sup>a</sup> María Paz Fernández Felgueroso  
 D. Roberto Álvarez Margaride  
 Vocales: D. José Manuel Agüera Sirgo, D. Manuel Ángel Arias Barrientos, D.<sup>a</sup> Rosa Isabel Aza Conejo, D. Francisco Cáneva Mariscal, D. Agustín Marcos Castellanos Juan, D. Fernando Ceballos González, D. Juan José Corrales Montequín, D. Luis Alfredo Crego Lorenzo, D. José Agustín Cuervas-Mons García-Braga, D.<sup>a</sup> M.<sup>a</sup> Esther Díaz García, D.<sup>a</sup> Noelia Díez Gil, D. José Juan Fanjul Díaz, D. Antonio Fernández Alonso, D. José Ricardo Fernández Luiña, D. Ignacio Fernández Vázquez, D. Luis María García García, D. José Luis García Suárez, D. Fernando Llenín Iglesias, D. Gabriel Pérez Villalta, D. Daniel Prendes Garay, D. Pelayo Roces Arbesú, D. Santiago Rodríguez Vega, D. Víctor Roza Fresno, D. Fernando Suárez González, D.<sup>a</sup> María Mercedes Suárez González, D. Francisco José Villaverde Suárez

### COMISIÓN DE CONTROL

Presidenta: D.<sup>a</sup> María del Carmen del Barrio Prallong  
 Vocales: D. José Carlos Álvarez González, D. Román Antonio Álvarez González, D.<sup>a</sup> María Elena del Arco Casado, D. José Luis Fernández Martínez, D.<sup>a</sup> María del Rocío Fernández Rodríguez, D.<sup>a</sup> M.<sup>a</sup> Dolores Fuentes Alvarez, D. Julio García Alvarez, D.<sup>a</sup> María Jesús López Caraduje, D. Jesús Morales Miravalles, D.<sup>a</sup> Patricia Pañeda Huerta, D. Manuel Alfredo Pérez Menéndez, D.<sup>a</sup> M.<sup>a</sup> Isabel Pérez-Espinosa Glez-Lobón, D.<sup>a</sup> María Eugenia Suárez Suárez

Representante de la Comunidad Autónoma del Principado de Asturias: D. LUIS MANUEL ITURRIOZ VIÑUELA

Datos referidos al 31 de diciembre de 2004

### GASTO EN OBRA SOCIAL

(Miles de euros)

Cultura y tiempo libre	11.821
Asistencia social y sanitaria	8.161
Educación e investigación	2.566
Patrimonio histórico, artístico y natural	355
<b>TOTAL</b>	<b>22.903</b>

### NÚMERO DE CUENTAS

De Préstamos y Créditos

Vivienda y Construcción	76.494
Agricultura	1.944
Industria	21.575
Comercio	24.029
Servicios	23.147
Particulares y varios	307.062
Sin clasificar	2
<b>TOTAL</b>	<b>454.253</b>

De Acreedores

Sector Público	1.215
Sector Privado	970.267
Cuentas corrientes	100.458
Cuentas de Ahorro	774.164
Cuentas a plazo	95.645
No residentes	8.325
<b>TOTAL</b>	<b>979.807</b>

### NÚMERO DE EMPLEADOS

Directivos y Técnicos	783
Otro Personal Administrat. y comercial	575
Personal Auxiliar	38
<b>TOTAL</b>	<b>1.396</b>
Hombres	865
Mujeres	531

**OFICINAS OPERATIVAS: 227**

**CAJEROS AUTOMÁTICOS: 412**

**TARJETAS EMITIDAS: 385.221**

### MONTE DE PIEDAD

Número de préstamos	6.391
Miles de euros	2.092





**BALANCE DE SITUACIÓN****ACTIVO**

<b>1. CAJA Y DEPÓSITOS EN BANCOS CENTRALES</b>	<b>135.942</b>
1.1 Caja	45.971
1.2 Banco de España	89.971
1.3 Otros bancos centrales	—
<b>2. DEUDAS DEL ESTADO</b>	<b>746.367</b>
<b>3. ENTIDADES DE CRÉDITO</b>	<b>533.732</b>
3.1 A la vista	9.240
3.2 Otros créditos	524.492
<b>4. CRÉDITOS SOBRE CLIENTES</b>	<b>4.675.762</b>
<i>Pro-memoria: Entidades de contrapartida central</i>	—
<b>5. OBLIGACIONES Y OTROS VALORES DE RENTA FIJA</b>	<b>457.332</b>
5.1 De emisión pública	24.604
5.2 Otros emisores	432.728
<i>Pro-memoria: Títulos propios</i>	—
<b>6. ACCIONES Y OTROS TÍTULOS DE RENTA VARIABLE</b>	<b>91.695</b>
<b>7. PARTICIPACIONES</b>	<b>135.112</b>
7.1 En entidades de crédito	1.052
7.2 Otras participaciones	134.060
<b>8. PARTICIPACIONES EN EMPRESAS DEL GRUPO</b>	<b>388.941</b>
8.1 En entidades de crédito	19.336
8.2 Otras	369.605
<b>9. ACTIVOS INMATERIALES</b>	<b>2.982</b>
9.1 Gastos de constitución y de primer establecimiento	—
9.2 Otros gastos amortizables	2.982
<b>10. ACTIVOS MATERIALES</b>	<b>78.816</b>
10.1 Terrenos y edificios de uso propio	48.194
10.2 Otros inmuebles	7.425
10.3 Mobiliario, instalaciones y otros	23.197
<b>13. OTROS ACTIVOS</b>	<b>88.095</b>
<b>14. CUENTAS DE PERIODIFICACIÓN</b>	<b>66.197</b>
<b>15. PÉRDIDAS DEL EJERCICIO</b>	<b>—</b>
<b>TOTAL ACTIVO</b>	<b>7.400.973</b>

**PASIVO**

<b>1. ENTIDADES DE CRÉDITO</b>	<b>182.848</b>
1.1 A la vista	37.004
1.2 A plazo o con preaviso	145.844
<b>2. DÉBITOS A CLIENTES</b>	<b>6.274.705</b>
2.1 Depósitos de ahorro	5.569.389
2.1.1 A la vista	3.184.153
2.1.2 A plazo	2.385.236
2.2 Otros débitos	705.316
2.2.1 A la vista	—
2.2.2 A plazo	705.316
<i>Pro-memoria: Entidades de contrapartida central</i>	—
<b>3. DÉBITOS REPRESENT. POR VAL. NEGOCIABLES</b>	<b>—</b>
3.1 Bonos y obligaciones en circulación	—
3.2 Pagarés y otros valores	—
<b>4. OTROS PASIVOS</b>	<b>86.742</b>
<b>5. CUENTAS DE PERIODIFICACIÓN</b>	<b>23.952</b>
<b>6. PROVISIONES PARA RIESGOS Y CARGAS</b>	<b>26.215</b>
6.1 Fondo de pensionistas	4.110
6.2 Provisión para impuestos	—
6.3 Otras provisiones	22.105
<b>6 bis. FONDO RIESGOS BANCARIOS GENERALES</b>	<b>—</b>
<b>7. BENEFICIOS DEL EJERCICIO</b>	<b>110.251</b>
<b>8. PASIVOS SUBORDINADOS</b>	<b>50.000</b>
<b>9. CAPITAL SUSCRITO</b>	<b>—</b>
<b>11. RESERVAS</b>	<b>627.871</b>
<b>12. RESERVAS DE REVALORIZACIÓN</b>	<b>18.389</b>
<b>13. RESULTADOS DE EJERCICIOS ANTERIORES</b>	<b>—</b>
<b>TOTAL PASIVO</b>	<b>7.400.973</b>

**CUENTA DE PÉRDIDAS Y GANANCIAS**

<b>1. Intereses y rendimientos asimilados</b>	<b>232.462</b>
De los que: cartera de renta fija	57.414
<b>2. Intereses y cargas asimiladas</b>	<b>-67.674</b>
<b>3. Rendimiento de la cartera de renta variable</b>	<b>35.903</b>
3.1 De acciones y otros títulos de renta variable	2.168
3.2 De participaciones	7.613
3.3 De participaciones en el grupo	26.122
<b>A) MARGEN DE INTERMEDIACIÓN</b>	<b>200.691</b>
<b>4. Comisiones percibidas</b>	<b>38.797</b>
<b>5. Comisiones pagadas</b>	<b>-3.398</b>
<b>6. Resultados de operaciones financieras</b>	<b>6.226</b>
<b>B) MARGEN ORDINARIO</b>	<b>242.316</b>
<b>7. Otros productos de explotación</b>	<b>582</b>
<b>8. Gastos generales de administración</b>	<b>-119.451</b>
8.1 Gastos de personal	-81.514
De los que: sueldos y salarios	-63.341
cargas sociales	-15.433
De las que: pensiones	-1.930
8.2 Otros gastos administrativos	-37.937
<b>9. Amortiz. y saneamiento act. materiales e inmat.</b>	<b>-9.627</b>
<b>10. Otras cargas de explotación</b>	<b>-2.413</b>
<b>C) MARGEN DE EXPLOTACIÓN</b>	<b>111.407</b>
<b>15. Amortiz. y provisiones para insolvencias (neto)</b>	<b>-6.144</b>
<b>16. Saneamiento de inmoviliz. financieras (neto)</b>	<b>-381</b>
<b>17. Dotación Fondo para riesgos banca. generales</b>	<b>—</b>
<b>18. Beneficios extraordinarios</b>	<b>31.324</b>
<b>19. Quebrantos extraordinarios</b>	<b>-1.782</b>
<b>D) RESULTADO ANTES DE IMPUESTOS</b>	<b>134.424</b>
<b>20. Impuesto sobre beneficios</b>	<b>-24.173</b>
<b>21. Otros impuestos</b>	<b>—</b>
<b>E) RESULTADO DEL EJERCICIO</b>	<b>110.251</b>

**APLICACIÓN DEL BENEFICIO NETO**

- A Reservas	83.251
- A Dotación Obra Social	27.000
<b>TOTAL</b>	<b>110.251</b>

**CUENTAS DE ORDEN**

<b>1. PASIVOS CONTINGENTES</b>	<b>288.925</b>
1.1 Redescuentos, endosos y aceptaciones	—
1.2 Activos afectos a diversas obligaciones	—
1.3 Fianzas, avales y cauciones	285.512
1.4 Otros pasivos contingentes	3.413
<b>2. COMPROMISOS</b>	<b>1.560.091</b>
2.1 Cesiones temporales con opción de recompra	—
2.2 Disponibles por terceros	1.455.455
2.3 Otros compromisos	104.636



**BALANCE DEL GRUPO CONSOLIDADO**

A 31 de diciembre de 2004 (Miles de euros)

**ACTIVO**

<b>1. Caja y depósitos en bancos centrales</b>	<b>135.944</b>
1.1 Caja	45.974
1.2 Banco de España	89.970
1.3 Otros bancos centrales	—
<b>2. Deudas del Estado</b>	<b>746.367</b>
<b>3. Entidades de crédito</b>	<b>533.844</b>
3.1 A la vista	9.352
3.2 Otros créditos	524.492
<b>4. Créditos sobre clientes</b>	<b>4.666.172</b>
<i>Pro-memoria: Entidades de contrapartida central</i>	—
<b>5. Obligaciones y otros valores de renta fija</b>	<b>457.332</b>
5.1 De emisión pública	24.604
5.2 Otras emisiones	432.728
<i>Pro-memoria: Títulos propios</i>	—
<b>6. Acciones y otros títulos de renta variable</b>	<b>128.687</b>
<b>7. Participaciones</b>	<b>577.969</b>
7.1 En entidades de crédito	1.313
7.2 Otras participaciones	576.656
<b>8. Participaciones en empresas del grupo</b>	<b>14.179</b>
8.1 En entidades de crédito	—
8.2 Otras	14.179
<b>9. Activos inmateriales</b>	<b>9.666</b>
9.1 Gastos de constitución y de primer establecimiento	2
9.2 Otros gastos amortizables	9.664
<b>9 bis. Fondo de comercio de consolidación</b>	<b>34.354</b>
9 bis. 1 Por integración global y proporcional	—
9 bis. 2 Por puesta en equivalencia	34.354
<b>10. Activos materiales</b>	<b>79.167</b>
10.1 Terrenos y edificios de uso propio	48.194
10.2 Otros inmuebles	7.390
10.3 Mobiliario, instalaciones y otros	23.583
<b>11. Capital suscrito no desembolsado</b>	<b>—</b>
<b>12. Acciones propias</b>	<b>—</b>
<b>13. Otros Activos</b>	<b>80.013</b>
<b>14. Cuentas de periodificación</b>	<b>66.505</b>
<b>15. Pérdidas en sociedades consolidadas</b>	<b>16.494</b>
15.1 Por integración global y proporcional	5.105
15.2 Por puesta en equivalencia	11.389
15.3 Por diferencias de conversión	—
<b>16. Pérdidas consolidadas del ejercicio</b>	<b>—</b>
16.1 Del grupo	—
16.2 De minoritarios	—
<b>TOTAL ACTIVO</b>	<b>7.546.693</b>

**PASIVO**

<b>1. Entidades de crédito</b>	<b>163.336</b>
1.1 A la vista	17.483
1.2 A Plazo o con preaviso	145.853
<b>2. Débitos a clientes</b>	<b>6.264.943</b>
2.1 Depósitos de ahorro	5.565.548
2.1.1 A la vista	3.180.312
2.1.2 A plazo	2.385.236
2.2 Otros débitos	699.395
2.2.1 A la vista	—
2.2.2 A plazo	699.395
<i>Pro-memoria: Entidades de contrapartida central</i>	—
<b>3. Débitos rep. por valores negociables</b>	<b>—</b>
3.1 Bonos y obligaciones en circulación	—
3.2 Pagarés y otros valores	—
<b>4. Otros pasivos</b>	<b>86.714</b>
<b>5. Cuentas de periodificación</b>	<b>24.711</b>
<b>6. Provisiones para riesgos y cargas</b>	<b>26.320</b>
6.1 Fondo de pensionistas	4.110
6.2 Provisión para impuestos	—
6.3 Otras provisiones	22.210
<b>6 bis. Fondo para riesgos bancarios generales</b>	<b>—</b>
<b>6 ter. Diferencia negativa de consolidación</b>	<b>108.983</b>
6 ter. 1 Por integración global y proporcional	64
6 ter. 2 Por puesta en equivalencia	108.919
<b>7. Beneficios consolidados del ejercicio</b>	<b>122.633</b>
7.1 Del grupo	122.610
7.2 De minoritarios	23
<b>8. Pasivos subordinados</b>	<b>50.000</b>
<b>8 bis. Intereses minoritarios</b>	<b>37</b>
<b>9. Capital suscrito</b>	<b>—</b>
<b>10. Primas de emisión</b>	<b>—</b>
<b>11. Reservas</b>	<b>652.472</b>
<b>12. Reservas de revalorización</b>	<b>18.389</b>
<b>12 bis. Reservas en sociedades consolidadas</b>	<b>28.155</b>
12 bis. 1 Por integración global y proporcional	4.788
12 bis. 2 Por puesta en equivalencia	23.367
12 bis. 3 Por diferencias de conversión	—
<b>13. Resultados de ejercicios anteriores</b>	<b>—</b>
<b>TOTAL PASIVO</b>	<b>7.546.693</b>

**CUENTAS DE ORDEN**

<b>1. Pasivos contingentes</b>	<b>290.558</b>	<b>2. Compromisos</b>	<b>1.486.805</b>
1.1 Redescuentos, endosos y aceptaciones	—	2.1 Cesiones temp. con opción de recompra	—
1.2 Activos afectos a diversas obligaciones	—	2.2 Disponibles por terceros	1.382.169
1.3 Fianzas, avales y cauciones	287.145	2.3 Otros compromisos	104.636
1.4 Otros pasivos contingentes	3.413	<b>TOTAL CUENTAS DE ORDEN</b>	<b>1.777.363</b>

**CUENTA DE PÉRDIDAS Y GANANCIAS DEL GRUPO CONSOLIDADO**

A 31 de diciembre de 2004 (Miles de euros)

<b>1. Intereses y rendimientos asimilados</b>	<b>232.132</b>
De los que: de la cartera de renta fija	57.414
<b>2. Intereses y cargas asimiladas</b>	<b>-67.107</b>
<b>3. Rendimiento de la cartera de renta variable</b>	<b>16.054</b>
3.1 De acciones y otros títulos de renta variable	7.554
3.2 De participaciones	8.190
3.3 De participaciones en el grupo	310
<b>A) MARGEN DE INTERMEDIACIÓN</b>	<b>181.079</b>
<b>4. Comisiones percibidas</b>	<b>41.737</b>
<b>5. Comisiones pagadas</b>	<b>-4.313</b>
<b>6. Resultados de operaciones financieras</b>	<b>29.100</b>
<b>B) MARGEN ORDINARIO</b>	<b>247.603</b>
<b>7. Otros productos de explotación</b>	<b>562</b>
<b>8. Gastos generales de administración</b>	<b>-121.694</b>
8.1 De personal	-83.554
De los que: sueldos y salarios	-65.041
cargas sociales	-15.774
De las que: pensiones	-1.930
8.2 Otros gastos administrativos	-38.140
<b>9. Amortización y saneamientos de activos materiales e inmateriales</b>	<b>-9.839</b>
<b>10. Otras cargas de explotación</b>	<b>-2.413</b>
<b>C) MARGEN DE EXPLOTACIÓN</b>	<b>114.219</b>
<b>11. Resultados netos generados por sociedades puestas en equivalencia</b>	<b>9.765</b>
11.1 Participación en beneficios de sociedades puestas en equivalencia	18.564
11.2 Participación en pérdidas de sociedades puestas en equivalencia	-299
11.3 Correcciones de valor por cobro de dividendos	-8.500
<b>12. Amortización del fondo de comercio de consolidación</b>	<b>-3.091</b>
<b>13. Beneficios por operaciones grupo</b>	<b>8.695</b>
13.1 Bº por enajenación de participaciones en entidades consolidadas por integración global y proporcional	—
13.2 Bº por enajenación de participaciones puestas en equivalencia	7.337
13.3 Bº por operaciones con acciones de la sociedad dominante y con pasivos financ. emitidos por el grupo	—
13.4 Reversión de diferencias negativas de consolidación	1.358
<b>14. Quebrantos por operaciones grupo</b>	<b>—</b>
14.1 Pdas. por enajenación de participaciones en entid. consolidadas por integración global y proporcional	—
14.2 Pdas. por enajenación de participaciones puestas en equivalencia	—
14.3 Pdas. por operac. con acciones de la sociedad dominante y con pasivos financ. emitidos por el grupo	—
<b>15. Amortización y provisiones para insolvencias (neto)</b>	<b>-6.034</b>
<b>16. Saneamiento de inmovilizaciones financieras (neto)</b>	<b>1.000</b>
<b>17. Dotación al Fondo para riesgos bancarios generales</b>	<b>—</b>
<b>18. Beneficios extraordinarios</b>	<b>36.078</b>
<b>19. Quebrantos extraordinarios</b>	<b>-3.107</b>
<b>D) RESULTADO ANTES DE IMPUESTOS</b>	<b>157.525</b>
<b>20. Impuesto sobre beneficios</b>	<b>-34.892</b>
<b>21. Otros impuestos</b>	<b>—</b>
<b>E) RESULTADO CONSOLIDADO DEL EJERCICIO</b>	<b>122.633</b>
<b>E.1. Resultado atribuido a la minoría</b>	<b>23</b>
<b>E.2. Resultado atribuido al grupo</b>	<b>122.610</b>





## CAJA DE AHORROS Y MONTE DE PIEDAD DE LAS BALEARES - Sa Nostra

Fecha de creación: 1882  
 Domicilio social: Ramón Llull, 2 - 07001 PALMA DE MALLORCA  
 Teléfono: 971 17 19 00 Fax: 971 17 17 91 Internet: www.sanostra.es  
 C.I.F.: G 07013154

### ASAMBLEA GENERAL

*Presidente:* D. Llorenç Huguet Rotger *N.º de consejeros generales:* 100  
*Vicepresidente:* 1.º D. Bartomeu Nadal Bestard  
 2.º D. Gabriel Lladó Vidal

### CONSEJO DE ADMINISTRACIÓN

*Presidente:* D. Llorenç Huguet Rotger *Secretario:* D. Rafel Crespí Pol  
*Vicepresidente:* 1.º D. Bartomeu Nadal Bestard *Vicesecretario:* D. Francisco J. Simón Nievas  
 2.º D. Gabriel Lladó Vidal *Director General:* D. Pere J. Batle Mayol  
*Director General Adjunto:* D. Pau Dols Bover

*Vocales:* D.ª Francisca Bennasar Tous, D. Josep M.ª Cardona Ribas, D. Rafel Crespí Pol, D. Jaume Frontera Pascual, D.ª M.ª Dulce Fuster Rosselló, D. Antoni Meler Díez, D. Juan Morell Villalonga, D. Miguel Oliver Nadal, D. Miguel Rosselló Nicolau, D. Sebastià Serra Busquets, D. Francisco J. Simón Nievas, D. Juan Ignacio Vidal Pou

### COMISIÓN DE CONTROL

*Presidente:* D. Pau Feliu Quadreny *Secretaria:* D. Margalida Estrelles Rabassa  
*Vocales:* D. Miguel Cabot Nadal, D.ª Margalida Estrelles Rabassa, D. Marilena Jover Casasnovas, D. Juan Mayans Asenjo, D. Juan B. Mir Ramonell, D. Pere Perelló Amengual, D. Vicente Riera Noguera, D. Mariano Sbert Balaguer

*Datos referidos al 31 de diciembre de 2004*

#### GASTO EN OBRA SOCIAL

(Miles de euros)

Cultura y tiempo libre	2.445
Asistencia social y sanitaria	2.030
Educación e investigación	1.162
Patrimonio histórico, artístico y natural	836
<b>TOTAL</b>	<b>6.474</b>

#### NÚMERO DE CUENTAS

*De Préstamos y Créditos*

Vivienda y Construcción	33.534
Agricultura	626
Industria	4.097
Comercio	9.449
Servicios	11.404
Particulares y varios	211.552
Sin clasificar	30.550
<b>TOTAL</b>	<b>301.212</b>

*De Acreedores*

Sector Público	615
Sector Privado	667.339
Cuentas corrientes	70.564
Cuentas de Ahorro	390.797
Cuentas a plazo	205.978
No residentes	18.892
<b>TOTAL</b>	<b>686.846</b>

#### NÚMERO DE EMPLEADOS

Directivos y Tecnicos	624
Otro Personal Administrat. y comercial	697
Personal Auxiliar	10
<b>TOTAL</b>	<b>1.331</b>
Hombres	733
Mujeres	598

**OFICINAS OPERATIVAS: 214**

**CAJEROS AUTOMÁTICOS: 359**

**TARJETAS EMITIDAS: 377.445**

#### MONTE DE PIEDAD

Número de préstamos	11.283
Miles de euros	3.614



## BALANCE DE SITUACIÓN

### ACTIVO

<b>1. CAJA Y DEPÓSITOS EN BANCOS CENTRALES</b>	<b>89.219</b>
1.1 Caja	55.839
1.2 Banco de España	33.380
1.3 Otros bancos centrales	—
<b>2. DEUDAS DEL ESTADO</b>	<b>267.280</b>
<b>3. ENTIDADES DE CRÉDITO</b>	<b>255.158</b>
3.1 A la vista	18.835
3.2 Otros créditos	236.323
<b>4. CRÉDITOS SOBRE CLIENTES</b>	<b>5.054.751</b>
<i>Pro-memoria: Entidades de contrapartida central</i>	—
<b>5. OBLIGACIONES Y OTROS VALORES DE RENTA FIJA</b>	<b>68.896</b>
5.1 De emisión pública	5.016
5.2 Otros emisores	63.880
<i>Pro-memoria: Títulos propios</i>	—
<b>6. ACCIONES Y OTROS TÍTULOS DE RENTA VARIABLE</b>	<b>124.101</b>
<b>7. PARTICIPACIONES</b>	<b>69.074</b>
7.1 En entidades de crédito	9.354
7.2 Otras participaciones	59.720
<b>8. PARTICIPACIONES EN EMPRESAS DEL GRUPO</b>	<b>115.322</b>
8.1 En entidades de crédito	8.114
8.2 Otras	107.208
<b>9. ACTIVOS INMATERIALES</b>	<b>3.838</b>
9.1 Gastos de constitución y de primer establecimiento	—
9.2 Otros gastos amortizables	3.838
<b>10. ACTIVOS MATERIALES</b>	<b>111.177</b>
10.1 Terrenos y edificios de uso propio	69.452
10.2 Otros inmuebles	15.185
10.3 Mobiliario, instalaciones y otros	26.540
<b>13. OTROS ACTIVOS</b>	<b>80.069</b>
<b>14. CUENTAS DE PERIODIFICACIÓN</b>	<b>45.786</b>
<b>15. PÉRDIDAS DEL EJERCICIO</b>	<b>—</b>
<b>TOTAL ACTIVO</b>	<b>6.284.671</b>

### PASIVO

<b>1. ENTIDADES DE CRÉDITO</b>	<b>476.620</b>
1.1 A la vista	13.305
1.2 A plazo o con preaviso	463.315
<b>2. DÉBITOS A CLIENTES</b>	<b>5.073.415</b>
2.1 Depósitos de ahorro	4.895.022
2.1.1 A la vista	2.365.587
2.1.2 A plazo	2.529.435
2.2 Otros débitos	178.393
2.2.1 A la vista	—
2.2.2 A plazo	178.393
<i>Pro-memoria: Entidades de contrapartida central</i>	—
<b>3. DÉBITOS REPRESENT. POR VAL. NEGOCIABLES</b>	<b>56.900</b>
3.1 Bonos y obligaciones en circulación	—
3.2 Pagarés y otros valores	56.900
<b>4. OTROS PASIVOS</b>	<b>67.241</b>
<b>5. CUENTAS DE PERIODIFICACIÓN</b>	<b>42.858</b>
<b>6. PROVISIONES PARA RIESGOS Y CARGAS</b>	<b>15.080</b>
6.1 Fondo de pensionistas	9.363
6.2 Provisión para impuestos	—
6.3 Otras provisiones	5.717
<b>6 bis. FONDO RIESGOS BANCARIOS GENERALES</b>	<b>1.505</b>
<b>7. BENEFICIOS DEL EJERCICIO</b>	<b>36.241</b>
<b>8. PASIVOS SUBORDINADOS</b>	<b>220.000</b>
<b>9. CAPITAL SUSCRITO</b>	<b>—</b>
<b>11. RESERVAS</b>	<b>278.167</b>
<b>12. RESERVAS DE REVALORIZACIÓN</b>	<b>16.644</b>
<b>13. RESULTADOS DE EJERCICIOS ANTERIORES</b>	<b>—</b>
<b>TOTAL PASIVO</b>	<b>6.284.671</b>

## CUENTA DE PÉRDIDAS Y GANANCIAS

<b>1. Intereses y rendimientos asimilados</b>	<b>237.622</b>
De los que: cartera de renta fija	10.940
<b>2. Intereses y cargas asimiladas</b>	<b>-92.830</b>
<b>3. Rendimiento de la cartera de renta variable</b>	<b>9.669</b>
3.1 De acciones y otros títulos de renta variable	1.349
3.2 De participaciones	2.368
3.3 De participaciones en el grupo	5.952
<b>A) MARGEN DE INTERMEDIACIÓN</b>	<b>154.461</b>
<b>4. Comisiones percibidas</b>	<b>39.791</b>
<b>5. Comisiones pagadas</b>	<b>-9.923</b>
<b>6. Resultados de operaciones financieras</b>	<b>7.705</b>
<b>B) MARGEN ORDINARIO</b>	<b>192.034</b>
<b>7. Otros productos de explotación</b>	<b>1.091</b>
<b>8. Gastos generales de administración</b>	<b>-114.034</b>
8.1 Gastos de personal	-77.174
De los que: sueldos y salarios	-55.994
cargas sociales	-18.490
De las que: pensiones	-5.888
8.2 Otros gastos administrativos	-36.860
<b>9. Amortiz. y saneamiento act. materiales e inmat.</b>	<b>-8.540</b>
<b>10. Otras cargas de explotación</b>	<b>-2.026</b>
<b>C) MARGEN DE EXPLOTACIÓN</b>	<b>68.525</b>
<b>15. Amortiz. y provisiones para insolvencias (neto)</b>	<b>-20.753</b>
<b>16. Saneamiento de inmoviliz. financieras (neto)</b>	<b>-220</b>
<b>17. Dotación Fondo para riesgos banca. generales</b>	<b>3.000</b>
<b>18. Beneficios extraordinarios</b>	<b>4.762</b>
<b>19. Quebrantos extraordinarios</b>	<b>-7.966</b>
<b>D) RESULTADO ANTES DE IMPUESTOS</b>	<b>47.348</b>
<b>20. Impuesto sobre beneficios</b>	<b>-11.107</b>
<b>21. Otros impuestos</b>	<b>—</b>
<b>E) RESULTADO DEL EJERCICIO</b>	<b>36.241</b>

## APLICACIÓN DEL BENEFICIO NETO

- A Reservas	29.141
- A Dotación Obra Social	7.100
<b>TOTAL</b>	<b>36.241</b>

## CUENTAS DE ORDEN

<b>1. PASIVOS CONTINGENTES</b>	<b>588.899</b>
1.1 Redescuentos, endosos y aceptaciones	—
1.2 Activos afectos a diversas obligaciones	—
1.3 Fianzas, avales y cauciones	237.213
1.4 Otros pasivos contingentes	351.686
<b>2. COMPROMISOS</b>	<b>1.066.249</b>
2.1 Cesiones temporales con opción de recompra	—
2.2 Disponibles por terceros	1.023.133
2.3 Otros compromisos	43.116

## BALANCE DEL GRUPO CONSOLIDADO

A 31 de diciembre de 2004 (Miles de euros)

### ACTIVO

<b>1. Caja y depósitos en bancos centrales</b>	<b>89.222</b>
1.1 Caja	55.842
1.2 Banco de España	33.380
1.3 Otros bancos centrales	—
<b>2. Deudas del Estado</b>	<b>267.280</b>
<b>3. Entidades de crédito</b>	<b>121.102</b>
3.1 A la vista	19.901
3.2 Otros créditos	101.201
<b>4. Créditos sobre clientes</b>	<b>5.298.615</b>
<i>Pro-memoria: Entidades de contrapartida central</i>	—
<b>5. Obligaciones y otros valores de renta fija</b>	<b>68.896</b>
5.1 De emisión pública	5.016
5.2 Otras emisiones	63.880
<i>Pro-memoria: Títulos propios</i>	—
<b>6. Acciones y otros títulos de renta variable</b>	<b>137.533</b>
<b>7. Participaciones</b>	<b>109.757</b>
7.1 En entidades de crédito	8.452
7.2 Otras participaciones	101.305
<b>8. Participaciones en empresas del grupo</b>	<b>70.491</b>
8.1 En entidades de crédito	—
8.2 Otras	70.491
<b>9. Activos inmateriales</b>	<b>10.190</b>
9.1 Gastos de constitución y de primer establecimiento	—
9.2 Otros gastos amortizables	10.190
<b>9 bis. Fondo de comercio de consolidación</b>	<b>9.820</b>
9 bis. 1 Por integración global y proporcional	—
9 bis. 2 Por puesta en equivalencia	9.820
<b>10. Activos materiales</b>	<b>130.712</b>
10.1 Terrenos y edificios de uso propio	71.996
10.2 Otros inmuebles	31.438
10.3 Mobiliario, instalaciones y otros	27.278
<b>11. Capital suscrito no desembolsado</b>	<b>—</b>
<b>12. Acciones propias</b>	<b>—</b>
<b>13. Otros Activos</b>	<b>103.503</b>
<b>14. Cuentas de periodificación</b>	<b>46.649</b>
<b>15. Pérdidas en sociedades consolidadas</b>	<b>4.366</b>
15.1 Por integración global y proporcional	130
15.2 Por puesta en equivalencia	4.236
15.3 Por diferencias de conversión	—
<b>16. Pérdidas consolidadas del ejercicio</b>	<b>—</b>
16.1 Del grupo	—
16.2 De minoritarios	—
<b>TOTAL ACTIVO</b>	<b>6.468.136</b>

### PASIVO

<b>1. Entidades de crédito</b>	<b>581.372</b>
1.1 A la vista	13.057
1.2 A Plazo o con preaviso	568.315
<b>2. Débitos a clientes</b>	<b>4.803.642</b>
2.1 Depósitos de ahorro	4.631.448
2.1.1 A la vista	2.102.013
2.1.2 A plazo	2.529.435
2.2 Otros débitos	172.194
2.2.1 A la vista	—
2.2.2 A plazo	172.194
<i>Pro-memoria: Entidades de contrapartida central</i>	—
<b>3. Débitos rep. por valores negociables</b>	<b>306.900</b>
3.1 Bonos y obligaciones en circulación	250.000
3.2 Pagarés y otros valores	56.900
<b>4. Otros pasivos</b>	<b>94.843</b>
<b>5. Cuentas de periodificación</b>	<b>44.317</b>
<b>6. Provisiones para riesgos y cargas</b>	<b>16.632</b>
6.1 Fondo de pensionistas	9.363
6.2 Provisión para impuestos	—
6.3 Otras provisiones	7.269
<b>6 bis. Fondo para riesgos bancarios generales</b>	<b>1.505</b>
<b>6 ter. Diferencia negativa de consolidación</b>	<b>462</b>
6 ter. 1 Por integración global y proporcional	—
6 ter. 2 Por puesta en equivalencia	462
<b>7. Beneficios consolidados del ejercicio</b>	<b>50.614</b>
7.1 Del grupo	48.434
7.2 De minoritarios	2.180
<b>8. Pasivos subordinados</b>	<b>120.000</b>
<b>8 bis. Intereses minoritarios</b>	<b>100.240</b>
<b>9. Capital suscrito</b>	<b>—</b>
<b>10. Primas de emisión</b>	<b>—</b>
<b>11. Reservas</b>	<b>287.861</b>
<b>12. Reservas de revalorización</b>	<b>16.644</b>
<b>12 bis. Reservas en sociedades consolidadas</b>	<b>43.104</b>
12 bis. 1 Por integración global y proporcional	4.136
12 bis. 2 Por puesta en equivalencia	38.968
12 bis. 3 Por diferencias de conversión	—
<b>13. Resultados de ejercicios anteriores</b>	<b>—</b>
<b>TOTAL PASIVO</b>	<b>6.468.136</b>

### CUENTAS DE ORDEN

<b>1. Pasivos contingentes</b>	<b>246.698</b>	<b>2. Compromisos</b>	<b>1.006.335</b>
1.1 Redescuentos, endosos y aceptaciones	—	2.1 Cesiones temp. con opción de recompra	—
1.2 Activos afectos a diversas obligaciones	—	2.2 Disponibles por terceros	963.219
1.3 Fianzas, avales y cauciones	245.012	2.3 Otros compromisos	43.116
1.4 Otros pasivos contingentes	1.686	<b>TOTAL CUENTAS DE ORDEN</b>	<b>1.253.033</b>



## CUENTA DE PÉRDIDAS Y GANANCIAS DEL GRUPO CONSOLIDADO

A 31 de diciembre de 2004 (Miles de euros)

<b>1. Intereses y rendimientos asimilados</b>	<b>243.708</b>
De los que: de la cartera de renta fija	10.940
<b>2. Intereses y cargas asimiladas</b>	<b>-92.707</b>
<b>3. Rendimiento de la cartera de renta variable</b>	<b>6.201</b>
3.1 De acciones y otros títulos de renta variable	3.936
3.2 De participaciones	368
3.3 De participaciones en el grupo	1.897
<b>A) MARGEN DE INTERMEDIACIÓN</b>	<b>157.202</b>
<b>4. Comisiones percibidas</b>	<b>40.517</b>
<b>5. Comisiones pagadas</b>	<b>-9.934</b>
<b>6. Resultados de operaciones financieras</b>	<b>7.705</b>
<b>B) MARGEN ORDINARIO</b>	<b>195.490</b>
<b>7. Otros productos de explotación</b>	<b>3.923</b>
<b>8. Gastos generales de administración</b>	<b>-118.508</b>
8.1 De personal	-79.444
De los que: sueldos y salarios	-57.813
cargas sociales	-18.921
De las que: pensiones	-5.888
8.2 Otros gastos administrativos	-39.064
<b>9. Amortización y saneamientos de activos materiales e inmateriales</b>	<b>-9.029</b>
<b>10. Otras cargas de explotación</b>	<b>-2.026</b>
<b>C) MARGEN DE EXPLOTACIÓN</b>	<b>69.850</b>
<b>11. Resultados netos generados por sociedades puestas en equivalencia</b>	<b>20.664</b>
11.1 Participación en beneficios de sociedades puestas en equivalencia	25.654
11.2 Participación en pérdidas de sociedades puestas en equivalencia	-1.774
11.3 Correcciones de valor por cobro de dividendos	-3.216
<b>12. Amortización del fondo de comercio de consolidación</b>	<b>-1.300</b>
<b>13. Beneficios por operaciones grupo</b>	<b>2.954</b>
13.1 Bº por enajenación de participaciones en entidades consolidadas por integración global y proporcional	—
13.2 Bº por enajenación de participaciones puestas en equivalencia	2.954
13.3 Bº por operaciones con acciones de la sociedad dominante y con pasivos financ. emitidos por el grupo	—
13.4 Reversión de diferencias negativas de consolidación	—
<b>14. Quebrantos por operaciones grupo</b>	<b>—</b>
14.1 Pdas. por enajenación de participaciones en entid. consolidadas por integración global y proporcional	—
14.2 Pdas. por enajenación de participaciones puestas en equivalencia	—
14.3 Pdas. por operac. con acciones de la sociedad dominante y con pasivos financ. emitidos por el grupo	—
<b>15. Amortización y provisiones para insolvencias (neto)</b>	<b>-21.376</b>
<b>16. Saneamiento de inmovilizaciones financieras (neto)</b>	<b>260</b>
<b>17. Dotación al Fondo para riesgos bancarios generales</b>	<b>3.000</b>
<b>18. Beneficios extraordinarios</b>	<b>5.297</b>
<b>19. Quebrantos extraordinarios</b>	<b>-9.348</b>
<b>D) RESULTADO ANTES DE IMPUESTOS</b>	<b>70.001</b>
<b>20. Impuesto sobre beneficios</b>	<b>-19.387</b>
<b>21. Otros impuestos</b>	<b>—</b>
<b>E) RESULTADO CONSOLIDADO DEL EJERCICIO</b>	<b>50.614</b>
<b>E.1. Resultado atribuido a la minoría</b>	<b>2.180</b>
<b>E.2. Resultado atribuido al grupo</b>	<b>48.434</b>





## CAJA INSULAR DE AHORROS DE CANARIAS

Fecha de creación: 1939  
 Domicilio social: Mayor de Triana, 20 - 35002 LAS PALMAS DE GRAN CANARIA  
 Teléfono: 928 00 22 44 Fax: 928 00 26 00 Internet: www.lacajadecanarias.es  
 C.I.F.: G 35000272

### ASAMBLEA GENERAL

*Presidente:* D. Antonio Marrero Hernández *N.º de consejeros generales:* 160  
*Vicepresidentes:* D.ª Rosa Rodríguez Díaz  
 D.ª M.ª Asunción Amaro Perdomo

### CONSEJO DE ADMINISTRACIÓN

*Presidente:* D. Antonio Marrero Hernández *Secretario:* D. Juan Pedro Nogués Mellado  
*Vicepresidentes:* D.ª Rosa Rodríguez Díaz *Vicesecretaria:* D.ª María Olanga Corral  
 D.ª M.ª Asunción Amaro Perdomo *Director General:* D. Juan Manuel García Falcón  
*Vocales:* D. Felipe Afonso El Jaber, D. José Francisco Estévez Tocaronte, D.ª Carmen Delia Falcón Vega,  
 D. Federico E. García Navarro, D. Juan González Melián, D. Eduardo J. González de Molina Navarro,  
 D.ª Hilda González Rodríguez, D. Néstor Hernández López, D.ª Carmen Soledad Mateo Santana, D. Juan  
 Ramón Navarro Peñate, D.ª Pino Esther Rivero Navarro, D. José Luis Tomás Correa

### COMISIÓN DE CONTROL

*Presidente:* D. Juan José Cardona González *Secretario:* D. Roque Cáceres López  
*Vicepresidente:* D. Miguel J. Concepción Pérez *Vicesecretaria:* D.ª Luisa María Chacopino Molina  
*Vocales:* D. Domingo Bueno Marrero, D. Francisco J. Hernández Correa, D. Antonio Hernández Hernández,  
 D.ª Yurena Padrón Pérez, D. Emilio Peñate Sánchez

*Datos referidos al 31 de diciembre de 2004*

#### GASTO EN OBRA SOCIAL

*(Miles de euros)*

Cultura y tiempo libre	4.077
Asistencia social y sanitaria	1.405
Educación e investigación	1.221
Patrimonio histórico, artístico y natural	553
<b>TOTAL</b>	<b>7.256</b>

#### NÚMERO DE CUENTAS

##### *De Préstamos y Créditos*

Vivienda y Construcción	34.194
Agricultura	1.009
Industria	3.318
Comercio	11.666
Servicios	6.017
Particulares y varios	60.059
Sin clasificar	45.550
<b>TOTAL</b>	<b>161.813</b>

##### *De Acreedores*

Sector Público	1.448
Sector Privado	464.663
Cuentas corrientes	217.420
Cuentas de Ahorro	200.504
Cuentas a plazo	46.739
No residentes	1.878
<b>TOTAL</b>	<b>467.989</b>

#### NÚMERO DE EMPLEADOS

Directivos y Tecnicos	564
Otro Personal Administrat. y comercial	483
Personal Auxiliar	9
<b>TOTAL</b>	<b>1.056</b>
Hombres	578
Mujeres	478

**OFICINAS OPERATIVAS: 158**

**CAJEROS AUTOMÁTICOS: 425**

**TARJETAS EMITIDAS: 345.352**

#### MONTE DE PIEDAD

Número de préstamos	24.417
Miles de euros	6.164



## BALANCE DE SITUACIÓN

### ACTIVO

<b>1. CAJA Y DEPÓSITOS EN BANCOS CENTRALES</b>	<b>90.312</b>
1.1 Caja	48.494
1.2 Banco de España	41.818
1.3 Otros bancos centrales	—
<b>2. DEUDAS DEL ESTADO</b>	<b>169.025</b>
<b>3. ENTIDADES DE CRÉDITO</b>	<b>187.958</b>
3.1 A la vista	16.382
3.2 Otros créditos	171.576
<b>4. CRÉDITOS SOBRE CLIENTES</b>	<b>3.473.239</b>
<i>Pro-memoria: Entidades de contrapartida central</i>	—
<b>5. OBLIGACIONES Y OTROS VALORES DE RENTA FIJA</b>	<b>296.600</b>
5.1 De emisión pública	84.261
5.2 Otros emisores	212.339
<i>Pro-memoria: Títulos propios</i>	—
<b>6. ACCIONES Y OTROS TÍTULOS DE RENTA VARIABLE</b>	<b>79.658</b>
<b>7. PARTICIPACIONES</b>	<b>1.731</b>
7.1 En entidades de crédito	—
7.2 Otras participaciones	1.731
<b>8. PARTICIPACIONES EN EMPRESAS DEL GRUPO</b>	<b>64.969</b>
8.1 En entidades de crédito	—
8.2 Otras	64.969
<b>9. ACTIVOS INMATERIALES</b>	<b>498</b>
9.1 Gastos de constitución y de primer establecimiento	—
9.2 Otros gastos amortizables	498
<b>10. ACTIVOS MATERIALES</b>	<b>95.612</b>
10.1 Terrenos y edificios de uso propio	57.623
10.2 Otros inmuebles	11.387
10.3 Mobiliario, instalaciones y otros	26.602
<b>13. OTROS ACTIVOS</b>	<b>64.029</b>
<b>14. CUENTAS DE PERIODIFICACIÓN</b>	<b>28.307</b>
<b>15. PÉRDIDAS DEL EJERCICIO</b>	<b>—</b>
<b>TOTAL ACTIVO</b>	<b>4.551.938</b>

### PASIVO

<b>1. ENTIDADES DE CRÉDITO</b>	<b>25.684</b>
1.1 A la vista	3.605
1.2 A plazo o con preaviso	22.079
<b>2. DÉBITOS A CLIENTES</b>	<b>3.846.149</b>
2.1 Depósitos de ahorro	3.710.916
2.1.1 A la vista	1.903.858
2.1.2 A plazo	1.807.058
2.2 Otros débitos	135.233
2.2.1 A la vista	—
2.2.2 A plazo	135.233
<i>Pro-memoria: Entidades de contrapartida central</i>	—
<b>3. DÉBITOS REPRESENT. POR VAL. NEGOCIABLES</b>	<b>171.300</b>
3.1 Bonos y obligaciones en circulación	—
3.2 Pagarés y otros valores	171.300
<b>4. OTROS PASIVOS</b>	<b>62.401</b>
<b>5. CUENTAS DE PERIODIFICACIÓN</b>	<b>22.430</b>
<b>6. PROVISIONES PARA RIESGOS Y CARGAS</b>	<b>42.305</b>
6.1 Fondo de pensionistas	10.191
6.2 Provisión para impuestos	—
6.3 Otras provisiones	32.114
<b>6 bis. FONDO RIESGOS BANCARIOS GENERALES</b>	<b>—</b>
<b>7. BENEFICIOS DEL EJERCICIO</b>	<b>18.693</b>
<b>8. PASIVOS SUBORDINADOS</b>	<b>84.108</b>
<b>9. CAPITAL SUSCRITO</b>	<b>—</b>
<b>11. RESERVAS</b>	<b>278.868</b>
<b>12. RESERVAS DE REVALORIZACIÓN</b>	<b>—</b>
<b>13. RESULTADOS DE EJERCICIOS ANTERIORES</b>	<b>—</b>
<b>TOTAL PASIVO</b>	<b>4.551.938</b>

## CUENTA DE PÉRDIDAS Y GANANCIAS

<b>1. Intereses y rendimientos asimilados</b>	<b>157.519</b>
De los que: cartera de renta fija	15.020
<b>2. Intereses y cargas asimiladas</b>	<b>-56.061</b>
<b>3. Rendimiento de la cartera de renta variable</b>	<b>649</b>
3.1 De acciones y otros títulos de renta variable	649
3.2 De participaciones	—
3.3 De participaciones en el grupo	—
<b>A) MARGEN DE INTERMEDIACIÓN</b>	<b>102.107</b>
<b>4. Comisiones percibidas</b>	<b>43.437</b>
<b>5. Comisiones pagadas</b>	<b>-5.426</b>
<b>6. Resultados de operaciones financieras</b>	<b>928</b>
<b>B) MARGEN ORDINARIO</b>	<b>141.046</b>
<b>7. Otros productos de explotación</b>	<b>1.146</b>
<b>8. Gastos generales de administración</b>	<b>-81.697</b>
8.1 Gastos de personal	-58.117
De los que: sueldos y salarios	-40.649
cargas sociales	-14.847
De las que: pensiones	-5.600
8.2 Otros gastos administrativos	-23.580
<b>9. Amortiz. y saneamiento act. materiales e inmat.</b>	<b>-7.764</b>
<b>10. Otras cargas de explotación</b>	<b>-1.642</b>
<b>C) MARGEN DE EXPLOTACIÓN</b>	<b>51.089</b>
<b>15. Amortiz. y provisiones para insolvencias (neto)</b>	<b>-14.854</b>
<b>16. Saneamiento de inmoviliz. financieras (neto)</b>	<b>39</b>
<b>17. Dotación Fondo para riesgos banca. generales</b>	<b>—</b>
<b>18. Beneficios extraordinarios</b>	<b>7.311</b>
<b>19. Quebrantos extraordinarios</b>	<b>-22.921</b>
<b>D) RESULTADO ANTES DE IMPUESTOS</b>	<b>20.664</b>
<b>20. Impuesto sobre beneficios</b>	<b>-1.971</b>
<b>21. Otros impuestos</b>	<b>—</b>
<b>E) RESULTADO DEL EJERCICIO</b>	<b>18.693</b>

## APLICACIÓN DEL BENEFICIO NETO

- A Reservas	10.000
- A Dotación Obra Social	8.693
<b>TOTAL</b>	<b>18.693</b>

## CUENTAS DE ORDEN

<b>1. PASIVOS CONTINGENTES</b>	<b>279.439</b>
1.1 Redescuentos, endosos y aceptaciones	—
1.2 Activos afectos a diversas obligaciones	—
1.3 Fianzas, avales y cauciones	274.404
1.4 Otros pasivos contingentes	5.035
<b>2. COMPROMISOS</b>	<b>778.451</b>
2.1 Cesiones temporales con opción de recompra	—
2.2 Disponibles por terceros	766.382
2.3 Otros compromisos	12.069



**BALANCE DEL GRUPO CONSOLIDADO**

A 31 de diciembre de 2004 (Miles de euros)

**ACTIVO**

<b>1. Caja y depósitos en bancos centrales</b>	<b>90.312</b>
1.1 Caja	48.494
1.2 Banco de España	41.818
1.3 Otros bancos centrales	—
<b>2. Deudas del Estado</b>	<b>169.025</b>
<b>3. Entidades de crédito</b>	<b>187.958</b>
3.1 A la vista	16.382
3.2 Otros créditos	171.576
<b>4. Créditos sobre clientes</b>	<b>3.473.231</b>
<i>Pro-memoria: Entidades de contrapartida central</i>	—
<b>5. Obligaciones y otros valores de renta fija</b>	<b>296.600</b>
5.1 De emisión pública	84.261
5.2 Otras emisiones	212.339
<i>Pro-memoria: Títulos propios</i>	—
<b>6. Acciones y otros títulos de renta variable</b>	<b>79.658</b>
<b>7. Participaciones</b>	<b>—</b>
7.1 En entidades de crédito	—
7.2 Otras participaciones	—
<b>8. Participaciones en empresas del grupo</b>	<b>37.672</b>
8.1 En entidades de crédito	—
8.2 Otras	37.672
<b>9. Activos inmateriales</b>	<b>839</b>
9.1 Gastos de constitución y de primer establecimiento	—
9.2 Otros gastos amortizables	839
<b>9 bis. Fondo de comercio de consolidación</b>	<b>—</b>
9 bis. 1 Por integración global y proporcional	—
9 bis. 2 Por puesta en equivalencia	—
<b>10. Activos materiales</b>	<b>131.873</b>
10.1 Terrenos y edificios de uso propio	57.623
10.2 Otros inmuebles	46.433
10.3 Mobiliario, instalaciones y otros	27.817
<b>11. Capital suscrito no desembolsado</b>	<b>—</b>
<b>12. Acciones propias</b>	<b>—</b>
<b>13. Otros Activos</b>	<b>64.727</b>
<b>14. Cuentas de periodificación</b>	<b>28.358</b>
<b>15. Pérdidas en sociedades consolidadas</b>	<b>2</b>
15.1 Por integración global y proporcional	2
15.2 Por puesta en equivalencia	—
15.3 Por diferencias de conversión	—
<b>16. Pérdidas consolidadas del ejercicio</b>	<b>—</b>
16.1 Del grupo	—
16.2 De minoritarios	—

**TOTAL ACTIVO** 4.560.255**PASIVO**

<b>1. Entidades de crédito</b>	<b>25.684</b>
1.1 A la vista	3.605
1.2 A Plazo o con preaviso	22.079
<b>2. Débitos a clientes</b>	<b>3.666.553</b>
2.1 Depósitos de ahorro	3.531.320
2.1.1 A la vista	1.937.676
2.1.2 A plazo	1.593.644
2.2 Otros débitos	135.233
2.2.1 A la vista	—
2.2.2 A plazo	135.233
<i>Pro-memoria: Entidades de contrapartida central</i>	—
<b>3. Débitos rep. por valores negociables</b>	<b>321.300</b>
3.1 Bonos y obligaciones en circulación	—
3.2 Pagarés y otros valores	321.300
<b>4. Otros pasivos</b>	<b>62.796</b>
<b>5. Cuentas de periodificación</b>	<b>22.899</b>
<b>6. Provisiones para riesgos y cargas</b>	<b>42.112</b>
6.1 Fondo de pensionistas	10.191
6.2 Provisión para impuestos	—
6.3 Otras provisiones	31.921
<b>6 bis. Fondo para riesgos bancarios generales</b>	<b>—</b>
<b>6 ter. Diferencia negativa de consolidación</b>	<b>—</b>
6 ter. 1 Por integración global y proporcional	—
6 ter. 2 Por puesta en equivalencia	—
<b>7. Beneficios consolidados del ejercicio</b>	<b>19.125</b>
7.1 Del grupo	19.125
7.2 De minoritarios	—
<b>8. Pasivos subordinados</b>	<b>84.108</b>
<b>8 bis. Intereses minoritarios</b>	<b>26.887</b>
<b>9. Capital suscrito</b>	<b>—</b>
<b>10. Primas de emisión</b>	<b>—</b>
<b>11. Reservas</b>	<b>278.868</b>
<b>12. Reservas de revalorización</b>	<b>—</b>
<b>12 bis. Reservas en sociedades consolidadas</b>	<b>9.923</b>
12 bis. 1 Por integración global y proporcional	1.114
12 bis. 2 Por puesta en equivalencia	8.809
12 bis. 3 Por diferencias de conversión	—
<b>13. Resultados de ejercicios anteriores</b>	<b>—</b>

**TOTAL PASIVO** 4.560.255**CUENTAS DE ORDEN**

<b>1. Pasivos contingentes</b>	<b>101.839</b>	<b>2. Compromisos</b>	<b>778.451</b>
1.1 Redescuentos, endosos y aceptaciones	—	2.1 Cesiones temp. con opción de recompra	—
1.2 Activos afectos a diversas obligaciones	—	2.2 Disponibles por terceros	766.382
1.3 Fianzas, avales y cauciones	96.804	2.3 Otros compromisos	12.069
1.4 Otros pasivos contingentes	5.035	<b>TOTAL CUENTAS DE ORDEN</b>	<b>880.290</b>



## CUENTA DE PÉRDIDAS Y GANANCIAS DEL GRUPO CONSOLIDADO

A 31 de diciembre de 2004 (Miles de euros)

<b>1. Intereses y rendimientos asimilados</b>	<b>157.519</b>
De los que: de la cartera de renta fija	7.039
<b>2. Intereses y cargas asimiladas</b>	<b>-55.974</b>
<b>3. Rendimiento de la cartera de renta variable</b>	<b>649</b>
3.1 De acciones y otros títulos de renta variable	649
3.2 De participaciones	—
3.3 De participaciones en el grupo	—
<b>A) MARGEN DE INTERMEDIACIÓN</b>	<b>102.194</b>
<b>4. Comisiones percibidas</b>	<b>43.437</b>
<b>5. Comisiones pagadas</b>	<b>-5.426</b>
<b>6. Resultados de operaciones financieras</b>	<b>928</b>
<b>B) MARGEN ORDINARIO</b>	<b>141.133</b>
<b>7. Otros productos de explotación</b>	<b>1.032</b>
<b>8. Gastos generales de administración</b>	<b>-81.074</b>
8.1 De personal	-59.679
De los que: sueldos y salarios	-41.892
cargas sociales	-15.166
De las que: pensiones	-5.600
8.2 Otros gastos administrativos	-21.395
<b>9. Amortización y saneamientos de activos materiales e inmateriales</b>	<b>-8.398</b>
<b>10. Otras cargas de explotación</b>	<b>-1.642</b>
<b>C) MARGEN DE EXPLOTACIÓN</b>	<b>51.051</b>
<b>11. Resultados netos generados por sociedades puestas en equivalencia</b>	<b>895</b>
11.1 Participación en beneficios de sociedades puestas en equivalencia	895
11.2 Participación en pérdidas de sociedades puestas en equivalencia	—
11.3 Correcciones de valor por cobro de dividendos	—
<b>12. Amortización del fondo de comercio de consolidación</b>	<b>—</b>
<b>13. Beneficios por operaciones grupo</b>	<b>—</b>
13.1 Bº por enajenación de participaciones en entidades consolidadas por integración global y proporcional	—
13.2 Bº por enajenación de participaciones puestas en equivalencia	—
13.3 Bº por operaciones con acciones de la sociedad dominante y con pasivos financ. emitidos por el grupo	—
13.4 Reversión de diferencias negativas de consolidación	—
<b>14. Quebrantos por operaciones grupo</b>	<b>—</b>
14.1 Pdas. por enajenación de participaciones en entid. consolidadas por integración global y proporcional	—
14.2 Pdas. por enajenación de participaciones puestas en equivalencia	—
14.3 Pdas. por operac. con acciones de la sociedad dominante y con pasivos financ. emitidos por el grupo	—
<b>15. Amortización y provisiones para insolvencias (neto)</b>	<b>-14.854</b>
<b>16. Saneamiento de inmovilizaciones financieras (neto)</b>	<b>39</b>
<b>17. Dotación al Fondo para riesgos bancarios generales</b>	<b>—</b>
<b>18. Beneficios extraordinarios</b>	<b>7.386</b>
<b>19. Quebrantos extraordinarios</b>	<b>-23.421</b>
<b>D) RESULTADO ANTES DE IMPUESTOS</b>	<b>21.096</b>
<b>20. Impuesto sobre beneficios</b>	<b>-1.971</b>
<b>21. Otros impuestos</b>	<b>—</b>
<b>E) RESULTADO CONSOLIDADO DEL EJERCICIO</b>	<b>19.125</b>
<b>E.1. Resultado atribuido a la minoría</b>	<b>—</b>
<b>E.2. Resultado atribuido al grupo</b>	<b>19.125</b>





## CAJA DE AHORROS Y MONTE DE PIEDAD DE NAVARRA

Fecha de creación: 1921  
 Domicilio social: Av. Carlos III, 8 - 31002 PAMPLONA  
 Teléfono: 948 22 23 33 Fax: 948 20 82 69 Internet: www.cajanavarra.es  
 C.I.F.: G 31001993

### CONSEJO GENERAL

Presidente: D. Miguel Sanz Sesma N.º de consejeros generales: 30  
 Vicepresidenta: D.ª Yolanda Barcina Angulo N.º de compromisarios: 51

### CONSEJO DE ADMINISTRACIÓN

Presidente: D. Miguel Sanz Sesma Secretario: D. Jesús Alberto Pascual Sanz  
 Vicepresidente: D. Francisco José Iribarren Fentanes Vicesecretario: D. Francisco Javier Arregui Celaya  
 Director General: D. Enrique Goñi Beltrán de Garizurieta  
 Vocales: D. Juan Cruz Allí Aranguren, D. José Manuel Ayesa Dianda, D. José Antonio Asiáin Ayala, D. Eugenio Simón Acosta, D. Sixto Jiménez Muniáin Lacasia, D.ª María Ibáñez Santesteban, D. Javier Ignacio Bermejo Garde, D. Juan Goyén Delgado, D. José Luis Erro Basterra, D. José María Zarranz Herrera, D. José León Taberna Ruiz, D. Ricardo Martí Fluxá, D.ª Carmen Alonso Ledesma

### COMISIÓN DE CONTROL

Presidente: D.ª Yolanda Barcina Angulo Secretario: D. Jesús Alberto Pascual Sanz  
 Vicepresidente: D. Javier Iturbe Ecay Vicesecretario: D. Francisco Javier Arregui Celaya  
 Vocales: D. Luis Colina Lorda, D. Ildelfonso Íbero Otano, D. Alberto Améscoa Díaz, D. Antonio Purroy Unanua, D. Félix Ramírez Arana

Datos referidos al 31 de diciembre de 2004

#### GASTO EN OBRA SOCIAL

(Miles de euros)

Cultura y tiempo libre	17.541
Asistencia social y sanitaria	2.122
Educación e investigación	2.275
Patrimonio histórico, artístico y natural	1.304
<b>TOTAL</b>	<b>23.242</b>

#### NÚMERO DE CUENTAS

##### De Préstamos y Créditos

Vivienda y Construcción	90.118
Agricultura	4.414
Industria	5.119
Comercio	4.874
Servicios	6.637
Particulares y varios	194.193
Sin clasificar	117.173
<b>TOTAL</b>	<b>422.528</b>

##### De Acreedores

Sector Público	1.874
Sector Privado	554.297
Cuentas corrientes	408.702
Cuentas de Ahorro	45.502
Cuentas a plazo	100.093
No residentes	7.287
<b>TOTAL</b>	<b>563.458</b>

#### NÚMERO DE EMPLEADOS

Directivos y Técnicos	60
Otro Personal Administrat. y comercial	1.272
Personal Auxiliar	3
<b>TOTAL</b>	<b>1.335</b>
Hombres	821
Mujeres	514

**OFICINAS OPERATIVAS: 247**

**CAJEROS AUTOMÁTICOS: 353**

**TARJETAS EMITIDAS: 1.085.628**

#### MONTE DE PIEDAD

Número de préstamos	120
Miles de euros	29



**BALANCE DE SITUACIÓN****ACTIVO**

<b>1. CAJA Y DEPÓSITOS EN BANCOS CENTRALES</b>	<b>109.049</b>
1.1 Caja	39.336
1.2 Banco de España	69.713
1.3 Otros bancos centrales	—
<b>2. DEUDAS DEL ESTADO</b>	<b>246.515</b>
<b>3. ENTIDADES DE CRÉDITO</b>	<b>1.438.154</b>
3.1 A la vista	7.411
3.2 Otros créditos	1.430.743
<b>4. CRÉDITOS SOBRE CLIENTES</b>	<b>6.534.953</b>
<i>Pro-memoria: Entidades de contrapartida central</i>	—
<b>5. OBLIGACIONES Y OTROS VALORES DE RENTA FIJA</b>	<b>323.591</b>
5.1 De emisión pública	72.680
5.2 Otros emisores	250.911
<i>Pro-memoria: Títulos propios</i>	—
<b>6. ACCIONES Y OTROS TÍTULOS DE RENTA VARIABLE</b>	<b>21.860</b>
<b>7. PARTICIPACIONES</b>	<b>33</b>
7.1 En entidades de crédito	—
7.2 Otras participaciones	33
<b>8. PARTICIPACIONES EN EMPRESAS DEL GRUPO</b>	<b>315.525</b>
8.1 En entidades de crédito	—
8.2 Otras	315.525
<b>9. ACTIVOS INMATERIALES</b>	<b>1.813</b>
9.1 Gastos de constitución y de primer establecimiento	—
9.2 Otros gastos amortizables	1.813
<b>10. ACTIVOS MATERIALES</b>	<b>114.325</b>
10.1 Terrenos y edificios de uso propio	42.013
10.2 Otros inmuebles	50.336
10.3 Mobiliario, instalaciones y otros	21.976
<b>13. OTROS ACTIVOS</b>	<b>110.198</b>
<b>14. CUENTAS DE PERIODIFICACIÓN</b>	<b>32.430</b>
<b>15. PÉRDIDAS DEL EJERCICIO</b>	<b>—</b>
<b>TOTAL ACTIVO</b>	<b>9.248.446</b>

**PASIVO**

<b>1. ENTIDADES DE CRÉDITO</b>	<b>178.401</b>
1.1 A la vista	6.008
1.2 A plazo o con preaviso	172.393
<b>2. DÉBITOS A CLIENTES</b>	<b>7.706.170</b>
2.1 Depósitos de ahorro	6.367.907
2.1.1 A la vista	2.845.731
2.1.2 A plazo	3.522.176
2.2 Otros débitos	1.338.263
2.2.1 A la vista	—
2.2.2 A plazo	1.338.263
<i>Pro-memoria: Entidades de contrapartida central</i>	—
<b>3. DÉBITOS REPRESENT. POR VAL. NEGOCIABLES</b>	<b>381.300</b>
3.1 Bonos y obligaciones en circulación	—
3.2 Pagarés y otros valores	381.300
<b>4. OTROS PASIVOS</b>	<b>59.609</b>
<b>5. CUENTAS DE PERIODIFICACIÓN</b>	<b>67.802</b>
<b>6. PROVISIONES PARA RIESGOS Y CARGAS</b>	<b>145.660</b>
6.1 Fondo de pensionistas	135.675
6.2 Provisión para impuestos	—
6.3 Otras provisiones	9.985
<b>6 bis. FONDO RIESGOS BANCARIOS GENERALES</b>	<b>—</b>
<b>7. BENEFICIOS DEL EJERCICIO</b>	<b>75.938</b>
<b>8. PASIVOS SUBORDINADOS</b>	<b>—</b>
<b>9. CAPITAL SUSCRITO</b>	<b>3</b>
<b>11. RESERVAS</b>	<b>612.984</b>
<b>12. RESERVAS DE REVALORIZACIÓN</b>	<b>20.579</b>
<b>13. RESULTADOS DE EJERCICIOS ANTERIORES</b>	<b>—</b>
<b>TOTAL PASIVO</b>	<b>9.248.446</b>

**CUENTA DE PÉRDIDAS Y GANANCIAS**

<b>1. Intereses y rendimientos asimilados</b>	<b>273.075</b>
De los que: cartera de renta fija	18.851
<b>2. Intereses y cargas asimiladas</b>	<b>-126.650</b>
<b>3. Rendimiento de la cartera de renta variable</b>	<b>37.304</b>
3.1 De acciones y otros títulos de renta variable	934
3.2 De participaciones	—
3.3 De participaciones en el grupo	36.370
<b>A) MARGEN DE INTERMEDIACIÓN</b>	<b>183.729</b>
<b>4. Comisiones percibidas</b>	<b>59.509</b>
<b>5. Comisiones pagadas</b>	<b>-7.770</b>
<b>6. Resultados de operaciones financieras</b>	<b>2.464</b>
<b>B) MARGEN ORDINARIO</b>	<b>237.932</b>
<b>7. Otros productos de explotación</b>	<b>271</b>
<b>8. Gastos generales de administración</b>	<b>-115.386</b>
8.1 Gastos de personal	-73.475
De los que: sueldos y salarios	-55.403
cargas sociales	-14.436
De las que: pensiones	-2.681
8.2 Otros gastos administrativos	-41.911
<b>9. Amortiz. y saneamiento act. materiales e inmat.</b>	<b>-9.418</b>
<b>10. Otras cargas de explotación</b>	<b>-1.628</b>
<b>C) MARGEN DE EXPLOTACIÓN</b>	<b>111.771</b>
<b>15. Amortiz. y provisiones para insolvencias (neto)</b>	<b>-29.893</b>
<b>16. Saneamiento de inmoviliz. financieras (neto)</b>	<b>—</b>
<b>17. Dotación Fondo para riesgos banca. generales</b>	<b>—</b>
<b>18. Beneficios extraordinarios</b>	<b>16.294</b>
<b>19. Quebrantos extraordinarios</b>	<b>-17.878</b>
<b>D) RESULTADO ANTES DE IMPUESTOS</b>	<b>80.294</b>
<b>20. Impuesto sobre beneficios</b>	<b>-4.356</b>
<b>21. Otros impuestos</b>	<b>—</b>
<b>E) RESULTADO DEL EJERCICIO</b>	<b>75.938</b>

**APLICACIÓN DEL BENEFICIO NETO**

- A Reservas	51.938
- A Dotación Obra Social	24.000
<b>TOTAL</b>	<b>75.938</b>

**CUENTAS DE ORDEN**

<b>1. PASIVOS CONTINGENTES</b>	<b>603.993</b>
1.1 Redescuentos, endosos y aceptaciones	—
1.2 Activos afectos a diversas obligaciones	—
1.3 Fianzas, avales y cauciones	590.423
1.4 Otros pasivos contingentes	13.570
<b>2. COMPROMISOS</b>	<b>1.579.120</b>
2.1 Cesiones temporales con opción de recompra	—
2.2 Disponibles por terceros	1.415.100
2.3 Otros compromisos	164.020

**BALANCE DEL GRUPO CONSOLIDADO**

A 31 de diciembre de 2004 (Miles de euros)

**ACTIVO**

<b>1. Caja y depósitos en bancos centrales</b>	<b>109.050</b>
1.1 Caja	39.337
1.2 Banco de España	69.713
1.3 Otros bancos centrales	—
<b>2. Deudas del Estado</b>	<b>246.515</b>
<b>3. Entidades de crédito</b>	<b>1.438.177</b>
3.1 A la vista	8.209
3.2 Otros créditos	1.429.968
<b>4. Créditos sobre clientes</b>	<b>6.495.884</b>
<i>Pro-memoria: Entidades de contrapartida central</i>	—
<b>5. Obligaciones y otros valores de renta fija</b>	<b>326.044</b>
5.1 De emisión pública	72.830
5.2 Otras emisiones	253.214
<i>Pro-memoria: Títulos propios</i>	—
<b>6. Acciones y otros títulos de renta variable</b>	<b>118.430</b>
<b>7. Participaciones</b>	<b>171.326</b>
7.1 En entidades de crédito	—
7.2 Otras participaciones	171.326
<b>8. Participaciones en empresas del grupo</b>	<b>96.427</b>
8.1 En entidades de crédito	—
8.2 Otras	96.427
<b>9. Activos inmateriales</b>	<b>3.350</b>
9.1 Gastos de constitución y de primer establecimiento	1.110
9.2 Otros gastos amortizables	2.240
<b>9 bis. Fondo de comercio de consolidación</b>	<b>15.791</b>
9 bis. 1 Por integración global y proporcional	—
9 bis. 2 Por puesta en equivalencia	15.791
<b>10. Activos materiales</b>	<b>124.105</b>
10.1 Terrenos y edificios de uso propio	50.966
10.2 Otros inmuebles	50.468
10.3 Mobiliario, instalaciones y otros	22.671
<b>11. Capital suscrito no desembolsado</b>	<b>—</b>
<b>12. Acciones propias</b>	<b>—</b>
<b>13. Otros Activos</b>	<b>149.208</b>
<b>14. Cuentas de periodificación</b>	<b>32.808</b>
<b>15. Pérdidas en sociedades consolidadas</b>	<b>13.110</b>
15.1 Por integración global y proporcional	4.896
15.2 Por puesta en equivalencia	8.214
15.3 Por diferencias de conversión	—
<b>16. Pérdidas consolidadas del ejercicio</b>	<b>—</b>
16.1 Del grupo	—
16.2 De minoritarios	—

**TOTAL ACTIVO** 9.340.225**PASIVO**

<b>1. Entidades de crédito</b>	<b>178.209</b>
1.1 A la vista	6.008
1.2 A Plazo o con preaviso	172.201
<b>2. Débitos a clientes</b>	<b>7.669.209</b>
2.1 Depósitos de ahorro	6.331.627
2.1.1 A la vista	2.832.450
2.1.2 A plazo	3.499.177
2.2 Otros débitos	1.337.582
2.2.1 A la vista	—
2.2.2 A plazo	1.337.582
<i>Pro-memoria: Entidades de contrapartida central</i>	—
<b>3. Débitos rep. por valores negociables</b>	<b>381.300</b>
3.1 Bonos y obligaciones en circulación	—
3.2 Pagarés y otros valores	381.300
<b>4. Otros pasivos</b>	<b>74.829</b>
<b>5. Cuentas de periodificación</b>	<b>68.137</b>
<b>6. Provisiones para riesgos y cargas</b>	<b>148.416</b>
6.1 Fondo de pensionistas	135.675
6.2 Provisión para impuestos	38
6.3 Otras provisiones	12.703
<b>6 bis. Fondo para riesgos bancarios generales</b>	<b>—</b>
<b>6 ter. Diferencia negativa de consolidación</b>	<b>—</b>
6 ter. 1 Por integración global y proporcional	—
6 ter. 2 Por puesta en equivalencia	—
<b>7. Beneficios consolidados del ejercicio</b>	<b>84.458</b>
7.1 Del grupo	84.290
7.2 De minoritarios	168
<b>8. Pasivos subordinados</b>	<b>—</b>
<b>8 bis. Intereses minoritarios</b>	<b>212</b>
<b>9. Capital suscrito</b>	<b>3</b>
<b>10. Primas de emisión</b>	<b>—</b>
<b>11. Reservas</b>	<b>619.636</b>
<b>12. Reservas de revalorización</b>	<b>20.579</b>
<b>12 bis. Reservas en sociedades consolidadas</b>	<b>95.237</b>
12 bis. 1 Por integración global y proporcional	36.198
12 bis. 2 Por puesta en equivalencia	59.039
12 bis. 3 Por diferencias de conversión	—
<b>13. Resultados de ejercicios anteriores</b>	<b>—</b>

**TOTAL PASIVO** 9.340.225**CUENTAS DE ORDEN**

<b>1. Pasivos contingentes</b>	<b>610.054</b>	<b>2. Compromisos</b>	<b>1.590.404</b>
1.1 Redescuentos, endosos y aceptaciones	—	2.1 Cesiones temp. con opción de recompra	—
1.2 Activos afectos a diversas obligaciones	—	2.2 Disponibles por terceros	1.415.068
1.3 Fianzas, avales y cauciones	596.484	2.3 Otros compromisos	175.336
1.4 Otros pasivos contingentes	13.570	<b>TOTAL CUENTAS DE ORDEN</b>	<b>2.200.458</b>

**CUENTA DE PÉRDIDAS Y GANANCIAS DEL GRUPO CONSOLIDADO**

A 31 de diciembre de 2004 (Miles de euros)

<b>1. Intereses y rendimientos asimilados</b>	<b>271.959</b>
De los que: de la cartera de renta fija	18.994
<b>2. Intereses y cargas asimiladas</b>	<b>-126.037</b>
<b>3. Rendimiento de la cartera de renta variable</b>	<b>22.902</b>
3.1 De acciones y otros títulos de renta variable	1.253
3.2 De participaciones	16.328
3.3 De participaciones en el grupo	5.321
<b>A) MARGEN DE INTERMEDIACIÓN</b>	<b>168.824</b>
<b>4. Comisiones percibidas</b>	<b>64.793</b>
<b>5. Comisiones pagadas</b>	<b>-8.240</b>
<b>6. Resultados de operaciones financieras</b>	<b>14.846</b>
<b>B) MARGEN ORDINARIO</b>	<b>240.223</b>
<b>7. Otros productos de explotación</b>	<b>6.858</b>
<b>8. Gastos generales de administración</b>	<b>-125.583</b>
8.1 De personal	-77.771
De los que: sueldos y salarios	-58.915
cargas sociales	-15.099
De las que: pensiones	-2.703
8.2 Otros gastos administrativos	-47.812
<b>9. Amortización y saneamientos de activos materiales e inmateriales</b>	<b>-10.515</b>
<b>10. Otras cargas de explotación</b>	<b>-1.628</b>
<b>C) MARGEN DE EXPLOTACIÓN</b>	<b>109.355</b>
<b>11. Resultados netos generados por sociedades puestas en equivalencia</b>	<b>22.451</b>
11.1 Participación en beneficios de sociedades puestas en equivalencia	48.970
11.2 Participación en pérdidas de sociedades puestas en equivalencia	-4.870
11.3 Correcciones de valor por cobro de dividendos	-21.649
<b>12. Amortización del fondo de comercio de consolidación</b>	<b>-19.497</b>
<b>13. Beneficios por operaciones grupo</b>	<b>11.823</b>
13.1 Bº por enajenación de participaciones en entidades consolidadas por integración global y proporcional	—
13.2 Bº por enajenación de participaciones puestas en equivalencia	11.823
13.3 Bº por operaciones con acciones de la sociedad dominante y con pasivos financ. emitidos por el grupo	—
13.4 Reversión de diferencias negativas de consolidación	—
<b>14. Quebrantos por operaciones grupo</b>	<b>-3.735</b>
14.1 Pdas. por enajenación de participaciones en entid. consolidadas por integración global y proporcional	—
14.2 Pdas. por enajenación de participaciones puestas en equivalencia	-3.735
14.3 Pdas. por operac. con acciones de la sociedad dominante y con pasivos financ. emitidos por el grupo	—
<b>15. Amortización y provisiones para insolvencias (neto)</b>	<b>-29.575</b>
<b>16. Saneamiento de inmovilizaciones financieras (neto)</b>	<b>13.752</b>
<b>17. Dotación al Fondo para riesgos bancarios generales</b>	<b>—</b>
<b>18. Beneficios extraordinarios</b>	<b>16.450</b>
<b>19. Quebrantos extraordinarios</b>	<b>-20.366</b>
<b>D) RESULTADO ANTES DE IMPUESTOS</b>	<b>100.658</b>
<b>20. Impuesto sobre beneficios</b>	<b>-16.200</b>
<b>21. Otros impuestos</b>	<b>—</b>
<b>E) RESULTADO CONSOLIDADO DEL EJERCICIO</b>	<b>84.458</b>
<b>E.1. Resultado atribuido a la minoría</b>	<b>168</b>
<b>E.2. Resultado atribuido al grupo</b>	<b>84.290</b>



## CAJA DE AHORROS DE POLLENÇA "Colonya"

Fecha de creación: 1880  
Domicilio social: Pl. Major, 7, 2º - 07460 POLLENSA (Balears)  
Teléfono: 971 53 45 11 Fax: 971 53 04 09 Internet: www.colonya.es  
C.I.F.: G 07000045

### ASAMBLEA GENERAL

Presidente: D. Martín Torrandell Orell  
Vicepresidentes: D. Jaime Juan García  
D. Antoni Cànaves Lloveta

N.º de consejeros generales: 54  
N.º de compromisarios: 250

### CONSEJO DE ADMINISTRACIÓN

Presidente: D. Martín Torrandell Orell  
Vicepresidentes: D. Jaime Juan García  
D. Antoni Cànaves Llobeta

Vocales: D. Pedro Adrover Baixeras, D. Andreu Oliver Villalonga, D.ª Margarita Petrus Melià, D.ª Francisca Ramón Pérez de Rada, D. Francisco Romero Daniel, D. Miguel Gascón Mir, D. Sebastián Sansó Bonet, D. Guillermo Ochogavía Cerdà, D. Bartomeu Seguí Prat

Secretario: D. Antoni Ferragut Estades  
Vicesecretario: D. Antonio S. Amengual Cladera  
Director General: D. Jaime Amengual Llompart

### COMISIÓN DE CONTROL

Presidente: D. Pere Torrens Ripoll  
Vicepresidente: D. Bartomeu Cifré Bennàssar  
Vocales: D. Joan Martorell Plomer, D. Joan Xumet Verd, D. Bartomeu Cabrer Vicens, D. Antonio Enseñat Magraner, D. Bernat Ginart García

Secretario: D. Jaime Tugores Vives

Datos referidos al 31 de diciembre de 2004

#### GASTO EN OBRA SOCIAL

(Miles de euros)

Cultura y tiempo libre	178
Asistencia social y sanitaria	22
Educación e investigación	15
Patrimonio histórico, artístico y natural	5
<b>TOTAL</b>	<b>220</b>

#### NÚMERO DE CUENTAS

De Préstamos y Créditos

Vivienda y Construcción	1.579
Agricultura	25
Industria	66
Comercio	284
Servicios	421
Particulares y varios	1.158
Sin clasificar	216
<b>TOTAL</b>	<b>3.749</b>

De Acreedores

Sector Público	72
Sector Privado	48.367
Cuentas corrientes	10.774
Cuentas de Ahorro	27.121
Cuentas a plazo	10.472
No residentes	2.140
<b>TOTAL</b>	<b>50.579</b>

#### NÚMERO DE EMPLEADOS

Directivos y Tecnicos	31
Otro Personal Administrat. y comercial	33
Personal Auxiliar	2
<b>TOTAL</b>	<b>66</b>
Hombres	47
Mujeres	19

**OFICINAS OPERATIVAS: 16**

**CAJEROS AUTOMÁTICOS: 18**

**TARJETAS EMITIDAS: 8.043**



## BALANCE DE SITUACIÓN

### ACTIVO

<b>1. CAJA Y DEPÓSITOS EN BANCOS CENTRALES</b>	<b>3.581</b>
1.1 Caja	1.928
1.2 Banco de España	1.653
1.3 Otros bancos centrales	—
<b>2. DEUDAS DEL ESTADO</b>	<b>31.413</b>
<b>3. ENTIDADES DE CRÉDITO</b>	<b>13.778</b>
3.1 A la vista	2.026
3.2 Otros créditos	11.752
<b>4. CRÉDITOS SOBRE CLIENTES</b>	<b>168.001</b>
<i>Pro-memoria: Entidades de contrapartida central</i>	—
<b>5. OBLIGACIONES Y OTROS VALORES DE RENTA FIJA</b>	<b>1.497</b>
5.1 De emisión pública	1.493
5.2 Otros emisores	4
<i>Pro-memoria: Títulos propios</i>	—
<b>6. ACCIONES Y OTROS TÍTULOS DE RENTA VARIABLE</b>	<b>499</b>
<b>7. PARTICIPACIONES</b>	<b>—</b>
7.1 En entidades de crédito	—
7.2 Otras participaciones	—
<b>8. PARTICIPACIONES EN EMPRESAS DEL GRUPO</b>	<b>33</b>
8.1 En entidades de crédito	—
8.2 Otras	33
<b>9. ACTIVOS INMATERIALES</b>	<b>105</b>
9.1 Gastos de constitución y de primer establecimiento	—
9.2 Otros gastos amortizables	105
<b>10. ACTIVOS MATERIALES</b>	<b>4.365</b>
10.1 Terrenos y edificios de uso propio	2.033
10.2 Otros inmuebles	1.136
10.3 Mobiliario, instalaciones y otros	1.196
<b>13. OTROS ACTIVOS</b>	<b>2.426</b>
<b>14. CUENTAS DE PERIODIFICACIÓN</b>	<b>2.095</b>
<b>15. PÉRDIDAS DEL EJERCICIO</b>	<b>—</b>
<b>TOTAL ACTIVO</b>	<b>227.793</b>

### PASIVO

<b>1. ENTIDADES DE CRÉDITO</b>	<b>1.011</b>
1.1 A la vista	—
1.2 A plazo o con preaviso	1.011
<b>2. DÉBITOS A CLIENTES</b>	<b>210.963</b>
2.1 Depósitos de ahorro	210.963
2.1.1 A la vista	96.754
2.1.2 A plazo	114.209
2.2 Otros débitos	—
2.2.1 A la vista	—
2.2.2 A plazo	—
<i>Pro-memoria: Entidades de contrapartida central</i>	—
<b>3. DÉBITOS REPRESENT. POR VAL. NEGOCIABLES</b>	<b>—</b>
3.1 Bonos y obligaciones en circulación	—
3.2 Pagarés y otros valores	—
<b>4. OTROS PASIVOS</b>	<b>2.546</b>
<b>5. CUENTAS DE PERIODIFICACIÓN</b>	<b>564</b>
<b>6. PROVISIONES PARA RIESGOS Y CARGAS</b>	<b>768</b>
6.1 Fondo de pensionistas	768
6.2 Provisión para impuestos	—
6.3 Otras provisiones	—
<b>6 bis. FONDO RIESGOS BANCARIOS GENERALES</b>	<b>66</b>
<b>7. BENEFICIOS DEL EJERCICIO</b>	<b>1.258</b>
<b>8. PASIVOS SUBORDINADOS</b>	<b>—</b>
<b>9. CAPITAL SUSCRITO</b>	<b>—</b>
<b>11. RESERVAS</b>	<b>10.166</b>
<b>12. RESERVAS DE REVALORIZACIÓN</b>	<b>451</b>
<b>13. RESULTADOS DE EJERCICIOS ANTERIORES</b>	<b>—</b>
<b>TOTAL PASIVO</b>	<b>227.793</b>

## CUENTA DE PÉRDIDAS Y GANANCIAS

<b>1. Intereses y rendimientos asimilados</b>	<b>10.551</b>
De los que: cartera de renta fija	2.137
<b>2. Intereses y cargas asimiladas</b>	<b>-3.973</b>
<b>3. Rendimiento de la cartera de renta variable</b>	<b>39</b>
3.1 De acciones y otros títulos de renta variable	39
3.2 De participaciones	—
3.3 De participaciones en el grupo	—
<b>A) MARGEN DE INTERMEDIACIÓN</b>	<b>6.617</b>
<b>4. Comisiones percibidas</b>	<b>1.482</b>
<b>5. Comisiones pagadas</b>	<b>-617</b>
<b>6. Resultados de operaciones financieras</b>	<b>-47</b>
<b>B) MARGEN ORDINARIO</b>	<b>7.435</b>
<b>7. Otros productos de explotación</b>	<b>5</b>
<b>8. Gastos generales de administración</b>	<b>-5.104</b>
8.1 Gastos de personal	-3.198
De los que: sueldos y salarios	-2.363
cargas sociales	-771
De las que: pensiones	-200
8.2 Otros gastos administrativos	-1.906
<b>9. Amortiz. y saneamiento act. materiales e inmat.</b>	<b>-304</b>
<b>10. Otras cargas de explotación</b>	<b>-118</b>
<b>C) MARGEN DE EXPLOTACIÓN</b>	<b>1.914</b>
<b>15. Amortiz. y provisiones para insolvencias (neto)</b>	<b>-433</b>
<b>16. Saneamiento de inmoviliz. financieras (neto)</b>	<b>—</b>
<b>17. Dotación Fondo para riesgos banca. generales</b>	<b>—</b>
<b>18. Beneficios extraordinarios</b>	<b>237</b>
<b>19. Quebrantos extraordinarios</b>	<b>-65</b>
<b>D) RESULTADO ANTES DE IMPUESTOS</b>	<b>1.653</b>
<b>20. Impuesto sobre beneficios</b>	<b>-395</b>
<b>21. Otros impuestos</b>	<b>—</b>
<b>E) RESULTADO DEL EJERCICIO</b>	<b>1.258</b>

## APLICACIÓN DEL BENEFICIO NETO

- A Reservas	1.002
- A Dotación Obra Social	256
<b>TOTAL</b>	<b>1.258</b>

## CUENTAS DE ORDEN

<b>1. PASIVOS CONTINGENTES</b>	<b>7.620</b>
1.1 Redescuentos, endosos y aceptaciones	—
1.2 Activos afectos a diversas obligaciones	—
1.3 Fianzas, avales y cauciones	7.592
1.4 Otros pasivos contingentes	28
<b>2. COMPROMISOS</b>	<b>22.207</b>
2.1 Cesiones temporales con opción de recompra	—
2.2 Disponibles por terceros	20.769
2.3 Otros compromisos	1.438





## CAIXA D'ESTALVIS DE SABADELL

Fecha de creación: 1859  
Domicilio social: Gràcia, 17-29 - 08201 SABADELL (Barcelona)  
Teléfono: 937 28 67 00 Fax: 937 57 22 22 Internet: caixasabadell.es  
C.I.F.: G 08169799

### ASAMBLEA GENERAL

*Presidente:* D. Lluís Brunet i Berch *N.º de consejeros generales:* 100  
*Vicepresidentes:* D. Salvador Soley i Junoy *N.º de compromisarios:* 800  
D. Francesc Clusella i Luque

### CONSEJO DE ADMINISTRACIÓN

*Presidente:* D. Lluís Brunet i Berch *Secretario:* D. Joan Oliver i Oliver  
*Vicepresidentes:* D. Salvador Soley i Junoy *Director General:* D. Pere Rifà i Pujol  
D. Francesc Clusella i Luque  
*Vocales:* D. Pere Busquets Artigas, D.ª Àngels Fuentes Cases, D. Joan Grau Tarruell, D. Antoni Juan Ortiz,  
D. Francesc Moya Jiménez, D. Xavier Sauquet Canet, D. Dionís Villalba Vilà

### COMISIÓN DE CONTROL

*Presidente:* D. Josep Maria Mañosa i Mas *Secretario:* D. Manuel Heràndez Martín  
*Vocales:* D.ª Laura de la Vega Subiranas, D. Francesc Gilbert Hernández, D. Albert Pascual Vega, D. Antoni Rodríguez Galián

*Datos referidos al 31 de diciembre de 2004*

#### GASTO EN OBRA SOCIAL

*(Miles de euros)*

Cultura y tiempo libre	2.332
Asistencia social y sanitaria	3.669
Educación e investigación	1.284
Patrimonio histórico, artístico y natural	836
<b>TOTAL</b>	<b>8.121</b>

#### NÚMERO DE CUENTAS

*De Préstamos y Créditos*

Vivienda y Construcción	56.814
Agricultura	549
Industria	6.544
Comercio	15.579
Servicios	6.729
Particulares y varios	65.861
Sin clasificar	184
<b>TOTAL</b>	<b>152.260</b>

*De Acreedores*

Sector Público	309
Sector Privado	423.775
Cuentas corrientes	56.409
Cuentas de Ahorro	299.766
Cuentas a plazo	67.600
No residentes	3.939
<b>TOTAL</b>	<b>428.023</b>

#### NÚMERO DE EMPLEADOS

Directivos y Tecnicos	748
Otro Personal Administrat. y comercial	643
Personal Auxiliar	7
<b>TOTAL</b>	<b>1.398</b>
Hombres	757
Mujeres	641

**OFICINAS OPERATIVAS: 284**

**CAJEROS AUTOMÁTICOS: 363**

**TARJETAS EMITIDAS: 229.045**



**BALANCE DE SITUACIÓN****ACTIVO**

<b>1. CAJA Y DEPÓSITOS EN BANCOS CENTRALES</b>	<b>97.623</b>
1.1 Caja	45.440
1.2 Banco de España	52.183
1.3 Otros bancos centrales	—
<b>2. DEUDAS DEL ESTADO</b>	<b>315.038</b>
<b>3. ENTIDADES DE CRÉDITO</b>	<b>309.952</b>
3.1 A la vista	7.642
3.2 Otros créditos	302.310
<b>4. CRÉDITOS SOBRE CLIENTES</b>	<b>5.086.254</b>
<i>Pro-memoria: Entidades de contrapartida central</i>	—
<b>5. OBLIGACIONES Y OTROS VALORES DE RENTA FIJA</b>	<b>152.130</b>
5.1 De emisión pública	3.697
5.2 Otros emisores	148.433
<i>Pro-memoria: Títulos propios</i>	—
<b>6. ACCIONES Y OTROS TÍTULOS DE RENTA VARIABLE</b>	<b>58.419</b>
<b>7. PARTICIPACIONES</b>	<b>3.241</b>
7.1 En entidades de crédito	—
7.2 Otras participaciones	3.241
<b>8. PARTICIPACIONES EN EMPRESAS DEL GRUPO</b>	<b>58.118</b>
8.1 En entidades de crédito	—
8.2 Otras	58.118
<b>9. ACTIVOS INMATERIALES</b>	<b>886</b>
9.1 Gastos de constitución y de primer establecimiento	—
9.2 Otros gastos amortizables	886
<b>10. ACTIVOS MATERIALES</b>	<b>126.543</b>
10.1 Terrenos y edificios de uso propio	63.812
10.2 Otros inmuebles	12.204
10.3 Mobiliario, instalaciones y otros	50.527
<b>13. OTROS ACTIVOS</b>	<b>62.491</b>
<b>14. CUENTAS DE PERIODIFICACIÓN</b>	<b>58.960</b>
<b>15. PÉRDIDAS DEL EJERCICIO</b>	<b>—</b>
<b>TOTAL ACTIVO</b>	<b>6.329.655</b>

**PASIVO**

<b>1. ENTIDADES DE CRÉDITO</b>	<b>224.447</b>
1.1 A la vista	12.501
1.2 A plazo o con preaviso	211.946
<b>2. DÉBITOS A CLIENTES</b>	<b>5.499.568</b>
2.1 Depósitos de ahorro	5.166.653
2.1.1 A la vista	1.556.456
2.1.2 A plazo	3.610.197
2.2 Otros débitos	332.915
2.2.1 A la vista	—
2.2.2 A plazo	332.915
<i>Pro-memoria: Entidades de contrapartida central</i>	—
<b>3. DÉBITOS REPRESENT. POR VAL. NEGOCIABLES</b>	<b>—</b>
3.1 Bonos y obligaciones en circulación	—
3.2 Pagarés y otros valores	—
<b>4. OTROS PASIVOS</b>	<b>78.805</b>
<b>5. CUENTAS DE PERIODIFICACIÓN</b>	<b>74.188</b>
<b>6. PROVISIONES PARA RIESGOS Y CARGAS</b>	<b>9.007</b>
6.1 Fondo de pensionistas	2.315
6.2 Provisión para impuestos	—
6.3 Otras provisiones	6.692
<b>6 bis. FONDO RIESGOS BANCARIOS GENERALES</b>	<b>8.500</b>
<b>7. BENEFICIOS DEL EJERCICIO</b>	<b>32.815</b>
<b>8. PASIVOS SUBORDINADOS</b>	<b>133.440</b>
<b>9. CAPITAL SUSCRITO</b>	<b>—</b>
<b>11. RESERVAS</b>	<b>258.816</b>
<b>12. RESERVAS DE REVALORIZACIÓN</b>	<b>10.069</b>
<b>13. RESULTADOS DE EJERCICIOS ANTERIORES</b>	<b>—</b>
<b>TOTAL PASIVO</b>	<b>6.329.655</b>

**CUENTA DE PÉRDIDAS Y GANANCIAS**

<b>1. Intereses y rendimientos asimilados</b>	<b>240.307</b>
De los que: cartera de renta fija	16.210
<b>2. Intereses y cargas asimiladas</b>	<b>-105.443</b>
<b>3. Rendimiento de la cartera de renta variable</b>	<b>8.588</b>
3.1 De acciones y otros títulos de renta variable	1.697
3.2 De participaciones	113
3.3 De participaciones en el grupo	6.778
<b>A) MARGEN DE INTERMEDIACIÓN</b>	<b>143.452</b>
<b>4. Comisiones percibidas</b>	<b>37.760</b>
<b>5. Comisiones pagadas</b>	<b>-6.448</b>
<b>6. Resultados de operaciones financieras</b>	<b>3.539</b>
<b>B) MARGEN ORDINARIO</b>	<b>178.303</b>
<b>7. Otros productos de explotación</b>	<b>88</b>
<b>8. Gastos generales de administración</b>	<b>-97.685</b>
8.1 Gastos de personal	-65.841
De los que: sueldos y salarios	-50.650
cargas sociales	-13.021
De las que: pensiones	-2.167
8.2 Otros gastos administrativos	-31.844
<b>9. Amortiz. y saneamiento act. materiales e inmat.</b>	<b>-9.596</b>
<b>10. Otras cargas de explotación</b>	<b>-1.259</b>
<b>C) MARGEN DE EXPLOTACIÓN</b>	<b>69.851</b>
<b>15. Amortiz. y provisiones para insolvencias (neto)</b>	<b>-17.739</b>
<b>16. Saneamiento de inmoviliz. financieras (neto)</b>	<b>-1.153</b>
<b>17. Dotación Fondo para riesgos banca. generales</b>	<b>-5.000</b>
<b>18. Beneficios extraordinarios</b>	<b>1.396</b>
<b>19. Quebrantos extraordinarios</b>	<b>-433</b>
<b>D) RESULTADO ANTES DE IMPUESTOS</b>	<b>46.922</b>
<b>20. Impuesto sobre beneficios</b>	<b>-14.107</b>
<b>21. Otros impuestos</b>	<b>—</b>
<b>E) RESULTADO DEL EJERCICIO</b>	<b>32.815</b>

**APLICACIÓN DEL BENEFICIO NETO**

- A Reservas	25.265
- A Dotación Obra Social	7.550
<b>TOTAL</b>	<b>32.815</b>

**CUENTAS DE ORDEN**

<b>1. PASIVOS CONTINGENTES</b>	<b>464.649</b>
1.1 Redescuentos, endosos y aceptaciones	—
1.2 Activos afectos a diversas obligaciones	—
1.3 Fianzas, avales y cauciones	462.279
1.4 Otros pasivos contingentes	2.370
<b>2. COMPROMISOS</b>	<b>1.281.825</b>
2.1 Cesiones temporales con opción de recompra	—
2.2 Disponibles por terceros	1.278.645
2.3 Otros compromisos	3.180

**BALANCE DEL GRUPO CONSOLIDADO**

A 31 de diciembre de 2004 (Miles de euros)

**ACTIVO**

<b>1. Caja y depósitos en bancos centrales</b>	<b>97.623</b>
1.1 Caja	45.440
1.2 Banco de España	52.183
1.3 Otros bancos centrales	—
<b>2. Deudas del Estado</b>	<b>315.038</b>
<b>3. Entidades de crédito</b>	<b>310.435</b>
3.1 A la vista	8.352
3.2 Otros créditos	302.083
<b>4. Créditos sobre clientes</b>	<b>5.066.549</b>
<i>Pro-memoria: Entidades de contrapartida central</i>	—
<b>5. Obligaciones y otros valores de renta fija</b>	<b>152.684</b>
5.1 De emisión pública	3.697
5.2 Otras emisiones	148.987
<i>Pro-memoria: Títulos propios</i>	—
<b>6. Acciones y otros títulos de renta variable</b>	<b>68.451</b>
<b>7. Participaciones</b>	<b>51.698</b>
7.1 En entidades de crédito	—
7.2 Otras participaciones	51.698
<b>8. Participaciones en empresas del grupo</b>	<b>44.204</b>
8.1 En entidades de crédito	—
8.2 Otras	44.204
<b>9. Activos inmateriales</b>	<b>1.551</b>
9.1 Gastos de constitución y de primer establecimiento	—
9.2 Otros gastos amortizables	1.551
<b>9 bis. Fondo de comercio de consolidación</b>	<b>—</b>
9 bis. 1 Por integración global y proporcional	—
9 bis. 2 Por puesta en equivalencia	—
<b>10. Activos materiales</b>	<b>142.467</b>
10.1 Terrenos y edificios de uso propio	63.812
10.2 Otros inmuebles	26.630
10.3 Mobiliario, instalaciones y otros	52.025
<b>11. Capital suscrito no desembolsado</b>	<b>—</b>
<b>12. Acciones propias</b>	<b>—</b>
<b>13. Otros Activos</b>	<b>63.386</b>
<b>14. Cuentas de periodificación</b>	<b>58.832</b>
<b>15. Pérdidas en sociedades consolidadas</b>	<b>2.061</b>
15.1 Por integración global y proporcional	1.649
15.2 Por puesta en equivalencia	412
15.3 Por diferencias de conversión	—
<b>16. Pérdidas consolidadas del ejercicio</b>	<b>—</b>
16.1 Del grupo	—
16.2 De minoritarios	—

**TOTAL ACTIVO 6.374.978****PASIVO**

<b>1. Entidades de crédito</b>	<b>224.531</b>
1.1 A la vista	12.585
1.2 A Plazo o con preaviso	211.946
<b>2. Débitos a clientes</b>	<b>5.217.806</b>
2.1 Depósitos de ahorro	4.885.562
2.1.1 A la vista	1.551.732
2.1.2 A plazo	3.333.830
2.2 Otros débitos	332.244
2.2.1 A la vista	—
2.2.2 A plazo	332.244
<i>Pro-memoria: Entidades de contrapartida central</i>	—
<b>3. Débitos rep. por valores negociables</b>	<b>200.000</b>
3.1 Bonos y obligaciones en circulación	200.000
3.2 Pagarés y otros valores	—
<b>4. Otros pasivos</b>	<b>83.987</b>
<b>5. Cuentas de periodificación</b>	<b>74.602</b>
<b>6. Provisiones para riesgos y cargas</b>	<b>9.076</b>
6.1 Fondo de pensionistas	2.315
6.2 Provisión para impuestos	—
6.3 Otras provisiones	6.761
<b>6 bis. Fondo para riesgos bancarios generales</b>	<b>8.500</b>
<b>6 ter. Diferencia negativa de consolidación</b>	<b>—</b>
6 ter. 1 Por integración global y proporcional	—
6 ter. 2 Por puesta en equivalencia	—
<b>7. Beneficios consolidados del ejercicio</b>	<b>39.496</b>
7.1 Del grupo	39.464
7.2 De minoritarios	32
<b>8. Pasivos subordinados</b>	<b>133.440</b>
<b>8 bis. Intereses minoritarios</b>	<b>80.559</b>
<b>9. Capital suscrito</b>	<b>—</b>
<b>10. Primas de emisión</b>	<b>—</b>
<b>11. Reservas</b>	<b>267.374</b>
<b>12. Reservas de revalorización</b>	<b>10.069</b>
<b>12 bis. Reservas en sociedades consolidadas</b>	<b>25.537</b>
12 bis. 1 Por integración global y proporcional	2.125
12 bis. 2 Por puesta en equivalencia	23.412
12 bis. 3 Por diferencias de conversión	—
<b>13. Resultados de ejercicios anteriores</b>	<b>—</b>

**TOTAL PASIVO 6.374.978****CUENTAS DE ORDEN**

<b>1. Pasivos contingentes</b>	<b>187.779</b>	<b>2. Compromisos</b>	<b>1.269.319</b>
1.1 Redescuentos, endosos y aceptaciones	—	2.1 Cesiones temp. con opción de recompra	—
1.2 Activos afectos a diversas obligaciones	—	2.2 Disponibles por terceros	1.269.319
1.3 Fianzas, avales y cauciones	185.409	2.3 Otros compromisos	—
1.4 Otros pasivos contingentes	2.370	<b>TOTAL CUENTAS DE ORDEN</b>	<b>1.457.098</b>



## CUENTA DE PÉRDIDAS Y GANANCIAS DEL GRUPO CONSOLIDADO

A 31 de diciembre de 2004 (Miles de euros)

<b>1. Intereses y rendimientos asimilados</b>	<b>240.962</b>
De los que: de la cartera de renta fija	16.226
<b>2. Intereses y cargas asimiladas</b>	<b>-104.952</b>
<b>3. Rendimiento de la cartera de renta variable</b>	<b>8.723</b>
3.1 De acciones y otros títulos de renta variable	1.832
3.2 De participaciones	113
3.3 De participaciones en el grupo	6.778
<b>A) MARGEN DE INTERMEDIACIÓN</b>	<b>144.733</b>
<b>4. Comisiones percibidas</b>	<b>37.711</b>
<b>5. Comisiones pagadas</b>	<b>-6.555</b>
<b>6. Resultados de operaciones financieras</b>	<b>4.025</b>
<b>B) MARGEN ORDINARIO</b>	<b>179.914</b>
<b>7. Otros productos de explotación</b>	<b>2.613</b>
<b>8. Gastos generales de administración</b>	<b>-99.888</b>
8.1 De personal	-67.917
De los que: sueldos y salarios	-50.650
cargas sociales	-13.021
De las que: pensiones	-2.167
8.2 Otros gastos administrativos	-31.970
<b>9. Amortización y saneamientos de activos materiales e inmateriales</b>	<b>-10.425</b>
<b>10. Otras cargas de explotación</b>	<b>-1.259</b>
<b>C) MARGEN DE EXPLOTACIÓN</b>	<b>70.955</b>
<b>11. Resultados netos generados por sociedades puestas en equivalencia</b>	<b>10.887</b>
11.1 Participación en beneficios de sociedades puestas en equivalencia	17.778
11.2 Participación en pérdidas de sociedades puestas en equivalencia	—
11.3 Correcciones de valor por cobro de dividendos	-6.891
<b>12. Amortización del fondo de comercio de consolidación</b>	<b>-522</b>
<b>13. Beneficios por operaciones grupo</b>	<b>—</b>
13.1 Bº por enajenación de participaciones en entidades consolidadas por integración global y proporcional	—
13.2 Bº por enajenación de participaciones puestas en equivalencia	—
13.3 Bº por operaciones con acciones de la sociedad dominante y con pasivos financ. emitidos por el grupo	—
13.4 Reversión de diferencias negativas de consolidación	—
<b>14. Quebrantos por operaciones grupo</b>	<b>—</b>
14.1 Pdas. por enajenación de participaciones en entid. consolidadas por integración global y proporcional	—
14.2 Pdas. por enajenación de participaciones puestas en equivalencia	—
14.3 Pdas. por operac. con acciones de la sociedad dominante y con pasivos financ. emitidos por el grupo	—
<b>15. Amortización y provisiones para insolvencias (neto)</b>	<b>-17.739</b>
<b>16. Saneamiento de inmovilizaciones financieras (neto)</b>	<b>-93</b>
<b>17. Dotación al Fondo para riesgos bancarios generales</b>	<b>-5.000</b>
<b>18. Beneficios extraordinarios</b>	<b>2.058</b>
<b>19. Quebrantos extraordinarios</b>	<b>-389</b>
<b>D) RESULTADO ANTES DE IMPUESTOS</b>	<b>60.157</b>
<b>20. Impuesto sobre beneficios</b>	<b>-20.661</b>
<b>21. Otros impuestos</b>	<b>—</b>
<b>E) RESULTADO CONSOLIDADO DEL EJERCICIO</b>	<b>39.496</b>
<b>E.1. Resultado atribuido a la minoría</b>	<b>32</b>
<b>E.2. Resultado atribuido al grupo</b>	<b>39.464</b>





## CAJA DE AHORROS DE SALAMANCA Y SORIA - Caja Duero

Fecha de creación: 1991  
 Domicilio social: Plaza de los Bandos, 15 y 17 - 37002 SALAMANCA  
 Teléfono: 923 27 93 00 Fax: 923 27 06 80 Internet: www.cajaduero.es  
 C.I.F.: G 37244191

### ASAMBLEA GENERAL

*Presidente:* D. Julio Feroso García  
*Vicepresidentes:* 1.º D. Francisco Javier León de la Riva  
 2.º D. Gerardo Pastor Ramos  
 3.º D. Francisco Rubio Garcés  
*N.º de consejeros generales:* 125  
*N.º de compromisarios:* 990

### CONSEJO DE ADMINISTRACIÓN

*Presidente:* D. Julio Feroso García  
*Vicepresidentes:* 1.º D. Francisco Javier León de la Riva  
 2.º D. Gerardo Pastor Ramos  
 3.º D. Francisco Rubio Garcés  
*Vocales:* D. Julián Lanzarote Sastre, D. Fernando Muélledes Bragado, D.ª Margarita Tirado Monforte, D. Emilio Melero Marcos, D. Francisco Rodríguez Pérez, D. Emilio de Miguel Martínez, D.ª Rosa Isabel Cuesta Cofreces, D.ª M.ª Encarnación Redondo Jiménez, D. Luis Enrique Clemente Cubillas, D. José A. de Santiago-Juarez López  
*Secretario:* D. José M.ª Asenjo Calderón  
*Vicesecretario:* D. Victoriano Pedraz Fuentes  
*Director General:* D. Lucas Hernández Pérez

### COMISIÓN DE CONTROL

*Presidente:* D. Jesús Jaime Encabo Terry  
*Vicepresidente:* D. Carmelo Cascón Merino  
*Vocales:* D.ª Guadalupe García de Dios, D. Alberto Estella Goytre, D. Carlos Martínez Minguez, D.ª Isabel Jiménez García  
*Representante de la Junta de Castilla y León:* D.ª María Jesús Maté García  
*Secretario:* D. Antonio Muñoz Sánchez

*Datos referidos al 31 de diciembre de 2004*

#### GASTO EN OBRA SOCIAL

*(Miles de euros)*

Cultura y tiempo libre	18.873
Asistencia social y sanitaria	2.255
Educación e investigación	1.727
Patrimonio histórico, artístico y natural	1.486
<b>TOTAL</b>	<b>24.341</b>

#### NÚMERO DE CUENTAS

##### De Préstamos y Créditos

Vivienda y Construcción	83.853
Agricultura	25.611
Industria	28.918
Comercio	29.494
Servicios	13.253
Particulares y varios	151.751
Sin clasificar	3.714
<b>TOTAL</b>	<b>336.594</b>

##### De Acreedores

Sector Público	4.164
Sector Privado	1.203.515
Cuentas corrientes	533.896
Cuentas de Ahorro	391.558
Cuentas a plazo	278.061
No residentes	15.283
<b>TOTAL</b>	<b>1.222.962</b>

#### NÚMERO DE EMPLEADOS

Directivos y Tecnicos	1.466
Otro Personal Administrat. y comercial	890
Personal Auxiliar	65
<b>TOTAL</b>	<b>2.421</b>
Hombres	1.642
Mujeres	779

**OFICINAS OPERATIVAS: 567**

**CAJEROS AUTOMÁTICOS: 648**

**TARJETAS EMITIDAS: 739.168**

#### MONTE DE PIEDAD

Número de préstamos	8.789
Miles de euros	3.036



## BALANCE DE SITUACIÓN

### ACTIVO

<b>1. CAJA Y DEPÓSITOS EN BANCOS CENTRALES</b>	<b>284.925</b>
1.1 Caja	80.339
1.2 Banco de España	204.291
1.3 Otros bancos centrales	295
<b>2. DEUDAS DEL ESTADO</b>	<b>1.333.317</b>
<b>3. ENTIDADES DE CRÉDITO</b>	<b>1.625.494</b>
3.1 A la vista	10.230
3.2 Otros créditos	1.615.265
<b>4. CRÉDITOS SOBRE CLIENTES</b>	<b>8.862.535</b>
<i>Pro-memoria: Entidades de contrapartida central</i>	—
<b>5. OBLIGACIONES Y OTROS VALORES DE RENTA FIJA</b>	<b>242.413</b>
5.1 De emisión pública	10.393
5.2 Otros emisores	232.020
<i>Pro-memoria: Títulos propios</i>	—
<b>6. ACCIONES Y OTROS TÍTULOS DE RENTA VARIABLE</b>	<b>122.984</b>
<b>7. PARTICIPACIONES</b>	<b>124.048</b>
7.1 En entidades de crédito	7.932
7.2 Otras participaciones	116.116
<b>8. PARTICIPACIONES EN EMPRESAS DEL GRUPO</b>	<b>75.557</b>
8.1 En entidades de crédito	—
8.2 Otras	75.557
<b>9. ACTIVOS INMATERIALES</b>	<b>3</b>
9.1 Gastos de constitución y de primer establecimiento	—
9.2 Otros gastos amortizables	3
<b>10. ACTIVOS MATERIALES</b>	<b>219.655</b>
10.1 Terrenos y edificios de uso propio	113.454
10.2 Otros inmuebles	63.362
10.3 Mobiliario, instalaciones y otros	42.839
<b>13. OTROS ACTIVOS</b>	<b>101.173</b>
<b>14. CUENTAS DE PERIODIFICACIÓN</b>	<b>75.606</b>
<b>15. PÉRDIDAS DEL EJERCICIO</b>	<b>—</b>
<b>TOTAL ACTIVO</b>	<b>13.067.710</b>

### PASIVO

<b>1. ENTIDADES DE CRÉDITO</b>	<b>1.017.940</b>
1.1 A la vista	2.968
1.2 A plazo o con preaviso	1.014.972
<b>2. DÉBITOS A CLIENTES</b>	<b>10.625.970</b>
2.1 Depósitos de ahorro	7.635.912
2.1.1 A la vista	3.730.320
2.1.2 A plazo	3.905.592
2.2 Otros débitos	2.990.057
2.2.1 A la vista	—
2.2.2 A plazo	2.990.057
<i>Pro-memoria: Entidades de contrapartida central</i>	—
<b>3. DÉBITOS REPRESENT. POR VAL. NEGOCIABLES</b>	<b>150.000</b>
3.1 Bonos y obligaciones en circulación	150.000
3.2 Pagarés y otros valores	—
<b>4. OTROS PASIVOS</b>	<b>106.721</b>
<b>5. CUENTAS DE PERIODIFICACIÓN</b>	<b>52.398</b>
<b>6. PROVISIONES PARA RIESGOS Y CARGAS</b>	<b>78.121</b>
6.1 Fondo de pensionistas	55.611
6.2 Provisión para impuestos	1.290
6.3 Otras provisiones	21.220
<b>6 bis. FONDO RIESGOS BANCARIOS GENERALES</b>	<b>—</b>
<b>7. BENEFICIOS DEL EJERCICIO</b>	<b>77.084</b>
<b>8. PASIVOS SUBORDINADOS</b>	<b>308.601</b>
<b>9. CAPITAL SUSCRITO</b>	<b>—</b>
<b>11. RESERVAS</b>	<b>617.395</b>
<b>12. RESERVAS DE REVALORIZACIÓN</b>	<b>33.479</b>
<b>13. RESULTADOS DE EJERCICIOS ANTERIORES</b>	<b>—</b>
<b>TOTAL PASIVO</b>	<b>13.067.710</b>

## CUENTA DE PÉRDIDAS Y GANANCIAS

<b>1. Intereses y rendimientos asimilados</b>	<b>416.104</b>
De los que: cartera de renta fija	97.383
<b>2. Intereses y cargas asimiladas</b>	<b>-181.028</b>
<b>3. Rendimiento de la cartera de renta variable</b>	<b>16.308</b>
3.1 De acciones y otros títulos de renta variable	2.947
3.2 De participaciones	3.271
3.3 De participaciones en el grupo	10.091
<b>A) MARGEN DE INTERMEDIACIÓN</b>	<b>251.384</b>
<b>4. Comisiones percibidas</b>	<b>55.940</b>
<b>5. Comisiones pagadas</b>	<b>-7.631</b>
<b>6. Resultados de operaciones financieras</b>	<b>15.934</b>
<b>B) MARGEN ORDINARIO</b>	<b>315.627</b>
<b>7. Otros productos de explotación</b>	<b>2.639</b>
<b>8. Gastos generales de administración</b>	<b>-198.291</b>
8.1 Gastos de personal	-128.365
De los que: sueldos y salarios	-94.218
cargas sociales	-29.155
De las que: pensiones	-7.381
8.2 Otros gastos administrativos	-69.925
<b>9. Amortiz. y saneamiento act. materiales e inmat.</b>	<b>-13.386</b>
<b>10. Otras cargas de explotación</b>	<b>-2.734</b>
<b>C) MARGEN DE EXPLOTACIÓN</b>	<b>103.856</b>
<b>15. Amortiz. y provisiones para insolvencias (neto)</b>	<b>-40.059</b>
<b>16. Saneamiento de inmoviliz. financieras (neto)</b>	<b>2.585</b>
<b>17. Dotación Fondo para riesgos banca. generales</b>	<b>—</b>
<b>18. Beneficios extraordinarios</b>	<b>36.560</b>
<b>19. Quebrantos extraordinarios</b>	<b>-6.585</b>
<b>D) RESULTADO ANTES DE IMPUESTOS</b>	<b>96.357</b>
<b>20. Impuesto sobre beneficios</b>	<b>-24.483</b>
<b>21. Otros impuestos</b>	<b>5.210</b>
<b>E) RESULTADO DEL EJERCICIO</b>	<b>77.084</b>

## APLICACIÓN DEL BENEFICIO NETO

- A Reservas	55.084
- A Dotación Obra Social	22.000
<b>TOTAL</b>	<b>77.084</b>

## CUENTAS DE ORDEN

<b>1. PASIVOS CONTINGENTES</b>	<b>858.684</b>
1.1 Redescuentos, endosos y aceptaciones	—
1.2 Activos afectos a diversas obligaciones	—
1.3 Fianzas, avales y cauciones	843.412
1.4 Otros pasivos contingentes	15.272
<b>2. COMPROMISOS</b>	<b>3.720.753</b>
2.1 Cesiones temporales con opción de recompra	—
2.2 Disponibles por terceros	3.701.873
2.3 Otros compromisos	18.880

**BALANCE DEL GRUPO CONSOLIDADO**

A 31 de diciembre de 2004 (Miles de euros)

**ACTIVO**

<b>1. Caja y depósitos en bancos centrales</b>	<b>284.943</b>
1.1 Caja	80.340
1.2 Banco de España	204.308
1.3 Otros bancos centrales	295
<b>2. Deudas del Estado</b>	<b>1.333.318</b>
<b>3. Entidades de crédito</b>	<b>1.627.078</b>
3.1 A la vista	11.693
3.2 Otros créditos	1.615.385
<b>4. Créditos sobre clientes</b>	<b>8.870.688</b>
<i>Pro-memoria: Entidades de contrapartida central</i>	—
<b>5. Obligaciones y otros valores de renta fija</b>	<b>242.431</b>
5.1 De emisión pública	10.393
5.2 Otras emisiones	232.038
<i>Pro-memoria: Títulos propios</i>	—
<b>6. Acciones y otros títulos de renta variable</b>	<b>130.665</b>
<b>7. Participaciones</b>	<b>130.855</b>
7.1 En entidades de crédito	13.751
7.2 Otras participaciones	117.104
<b>8. Participaciones en empresas del grupo</b>	<b>51.679</b>
8.1 En entidades de crédito	—
8.2 Otras	51.679
<b>9. Activos inmateriales</b>	<b>146</b>
9.1 Gastos de constitución y de primer establecimiento	1
9.2 Otros gastos amortizables	145
<b>9 bis. Fondo de comercio de consolidación</b>	<b>7.208</b>
9 bis. 1 Por integración global y proporcional	—
9 bis. 2 Por puesta en equivalencia	7.208
<b>10. Activos materiales</b>	<b>220.100</b>
10.1 Terrenos y edificios de uso propio	113.454
10.2 Otros inmuebles	61.131
10.3 Mobiliario, instalaciones y otros	45.515
<b>11. Capital suscrito no desembolsado</b>	<b>—</b>
<b>12. Acciones propias</b>	<b>—</b>
<b>13. Otros Activos</b>	<b>102.115</b>
<b>14. Cuentas de periodificación</b>	<b>72.893</b>
<b>15. Pérdidas en sociedades consolidadas</b>	<b>2.817</b>
15.1 Por integración global y proporcional	55
15.2 Por puesta en equivalencia	2.762
15.3 Por diferencias de conversión	—
<b>16. Pérdidas consolidadas del ejercicio</b>	<b>—</b>
16.1 Del grupo	—
16.2 De minoritarios	—
<b>TOTAL ACTIVO</b>	<b>13.076.936</b>

**PASIVO**

<b>1. Entidades de crédito</b>	<b>1.017.940</b>
1.1 A la vista	2.968
1.2 A Plazo o con preaviso	1.014.972
<b>2. Débitos a clientes</b>	<b>10.596.338</b>
2.1 Depósitos de ahorro	7.625.967
2.1.1 A la vista	3.720.375
2.1.2 A plazo	3.905.592
2.2 Otros débitos	2.970.371
2.2.1 A la vista	—
2.2.2 A plazo	2.970.371
<i>Pro-memoria: Entidades de contrapartida central</i>	—
<b>3. Débitos rep. por valores negociables</b>	<b>147.587</b>
3.1 Bonos y obligaciones en circulación	147.587
3.2 Pagarés y otros valores	—
<b>4. Otros pasivos</b>	<b>112.967</b>
<b>5. Cuentas de periodificación</b>	<b>54.555</b>
<b>6. Provisiones para riesgos y cargas</b>	<b>79.285</b>
6.1 Fondo de pensionistas	56.617
6.2 Provisión para impuestos	1.290
6.3 Otras provisiones	21.378
<b>6 bis. Fondo para riesgos bancarios generales</b>	<b>—</b>
<b>6 ter. Diferencia negativa de consolidación</b>	<b>26</b>
6 ter. 1 Por integración global y proporcional	5
6 ter. 2 Por puesta en equivalencia	21
<b>7. Beneficios consolidados del ejercicio</b>	<b>81.687</b>
7.1 Del grupo	81.633
7.2 De minoritarios	54
<b>8. Pasivos subordinados</b>	<b>210.101</b>
<b>8 bis. Intereses minoritarios</b>	<b>100.614</b>
<b>9. Capital suscrito</b>	<b>—</b>
<b>10. Primas de emisión</b>	<b>—</b>
<b>11. Reservas</b>	<b>610.717</b>
<b>12. Reservas de revalorización</b>	<b>33.479</b>
<b>12 bis. Reservas en sociedades consolidadas</b>	<b>31.640</b>
12 bis. 1 Por integración global y proporcional	7.556
12 bis. 2 Por puesta en equivalencia	24.084
12 bis. 3 Por diferencias de conversión	—
<b>13. Resultados de ejercicios anteriores</b>	<b>—</b>
<b>TOTAL PASIVO</b>	<b>13.076.936</b>

**CUENTAS DE ORDEN**

<b>1. Pasivos contingentes</b>	<b>858.675</b>	<b>2. Compromisos</b>	<b>3.719.775</b>
1.1 Redescuentos, endosos y aceptaciones	—	2.1 Cesiones temp. con opción de recompra	—
1.2 Activos afectos a diversas obligaciones	—	2.2 Disponibles por terceros	3.700.544
1.3 Fianzas, avales y cauciones	843.403	2.3 Otros compromisos	19.231
1.4 Otros pasivos contingentes	15.272	<b>TOTAL CUENTAS DE ORDEN</b>	<b>4.578.450</b>



## CUENTA DE PÉRDIDAS Y GANANCIAS DEL GRUPO CONSOLIDADO

A 31 de diciembre de 2004 (Miles de euros)

<b>1. Intereses y rendimientos asimilados</b>	<b>416.541</b>
De los que: de la cartera de renta fija	97.387
<b>2. Intereses y cargas asimiladas</b>	<b>-180.536</b>
<b>3. Rendimiento de la cartera de renta variable</b>	<b>12.873</b>
3.1 De acciones y otros títulos de renta variable	4.292
3.2 De participaciones	3.537
3.3 De participaciones en el grupo	5.044
<b>A) MARGEN DE INTERMEDIACIÓN</b>	<b>248.878</b>
<b>4. Comisiones percibidas</b>	<b>64.194</b>
<b>5. Comisiones pagadas</b>	<b>-7.393</b>
<b>6. Resultados de operaciones financieras</b>	<b>16.252</b>
<b>B) MARGEN ORDINARIO</b>	<b>321.931</b>
<b>7. Otros productos de explotación</b>	<b>2.889</b>
<b>8. Gastos generales de administración</b>	<b>-202.184</b>
8.1 De personal	-131.261
De los que: sueldos y salarios	-96.573
cargas sociales	-26.254
De las que: pensiones	-7.381
8.2 Otros gastos administrativos	-70.923
<b>9. Amortización y saneamientos de activos materiales e inmateriales</b>	<b>-13.705</b>
<b>10. Otras cargas de explotación</b>	<b>-2.758</b>
<b>C) MARGEN DE EXPLOTACIÓN</b>	<b>106.173</b>
<b>11. Resultados netos generados por sociedades puestas en equivalencia</b>	<b>14.935</b>
11.1 Participación en beneficios de sociedades puestas en equivalencia	23.941
11.2 Participación en pérdidas de sociedades puestas en equivalencia	-427
11.3 Correcciones de valor por cobro de dividendos	-8.579
<b>12. Amortización del fondo de comercio de consolidación</b>	<b>-3.414</b>
<b>13. Beneficios por operaciones grupo</b>	<b>754</b>
13.1 Bº por enajenación de participaciones en entidades consolidadas por integración global y proporcional	—
13.2 Bº por enajenación de participaciones puestas en equivalencia	754
13.3 Bº por operaciones con acciones de la sociedad dominante y con pasivos financ. emitidos por el grupo	—
13.4 Reversión de diferencias negativas de consolidación	—
<b>14. Quebrantos por operaciones grupo</b>	<b>—</b>
14.1 Pdas. por enajenación de participaciones en entid. consolidadas por integración global y proporcional	—
14.2 Pdas. por enajenación de participaciones puestas en equivalencia	—
14.3 Pdas. por operac. con acciones de la sociedad dominante y con pasivos financ. emitidos por el grupo	—
<b>15. Amortización y provisiones para insolvencias (neto)</b>	<b>-40.060</b>
<b>16. Saneamiento de inmovilizaciones financieras (neto)</b>	<b>1</b>
<b>17. Dotación al Fondo para riesgos bancarios generales</b>	<b>—</b>
<b>18. Beneficios extraordinarios</b>	<b>36.878</b>
<b>19. Quebrantos extraordinarios</b>	<b>-7.160</b>
<b>D) RESULTADO ANTES DE IMPUESTOS</b>	<b>108.107</b>
<b>20. Impuesto sobre beneficios</b>	<b>-31.631</b>
<b>21. Otros impuestos</b>	<b>5.211</b>
<b>E) RESULTADO CONSOLIDADO DEL EJERCICIO</b>	<b>81.687</b>
<b>E.1. Resultado atribuido a la minoría</b>	<b>54</b>
<b>E.2. Resultado atribuido al grupo</b>	<b>81.633</b>







# CAJA DE AHORROS Y MONTE DE PIEDAD DE GIPUZKOA Y SAN SEBASTIÁN

Fecha de creación: 1990  
 Domicilio social: Garibai, 15 - 20004 DONOSTIA-SN.SN.  
 Teléfono: 943 00 10 00 Fax: 943 42 60 06 Internet: www.kutxa.es  
 C.I.F.: G 20336251

## ASAMBLEA GENERAL

Presidente: D. Carlos Etxepare Zugasti N.º de consejeros generales: 100  
 Vicepresidentes: 1.º D. José Antonio Mutiloa Izagirre N.º de compromisarios: 860  
 2.º D. Román Sudupe Olaizola

## CONSEJO DE ADMINISTRACIÓN

Presidente: D. Carlos Etxepare Zugasti Secretario: D. Javier Almandoz Sarasola  
 Vicepresidentes: 1.º D. José Antonio Mutiloa Izagirre Directores Generales: D. Patxi Xabier Alkorta Andonegi  
 2.º D. Román Sudupe Olaizola D. Jesús M.ª Iturrioz Aizpuru  
 Vocales: D. Mikel Agesta Aizpiolea, D. José Ramón Arriarán Ayestarán, D. Koldo Azkoitia Zibizarreta, D. José Ramón Balerdi Arregi, D. Xavier Basterretxea Burgaña, D. Victoriano Gallastegi Altube, D. Agustín Katxo Etxegarate, D. Joaquín Oquiñera Perelló, D. Ramón Revuelta García, D. José Luis Tellería Arizmendiarieta, D. Joaquín Villa Martínez, D. Mikel Zabala Arregui, D.ª Isabel Zubiría Múgica

## COMISIÓN DE CONTROL

Presidente: D. León Arrieta Guridi Secretario: D.ª Ainhoa Elola Aramburu  
 Vicepresidente: D. Jokin Bildarratz Sorrón  
 Vocales: D.ª Carmen Arostegui Makazaga, D. Hernán González Sobrino, D. Jon Mikel Murua Uribe-Etxebarria, D. Iosu Ruíz Martín, D.ª Margarita Zubiría Mujika

Datos referidos al 31 de diciembre de 2004

### GASTO EN OBRA SOCIAL

(Miles de euros)

Cultura y tiempo libre	13.341
Asistencia social y sanitaria	33.209
Educación e investigación	13.659
Patrimonio histórico, artístico y natural	1.160
<b>TOTAL</b>	<b>61.369</b>

### NÚMERO DE CUENTAS

De Préstamos y Créditos

Vivienda y Construcción	77.023
Agricultura	1.227
Industria	16.897
Comercio	12.578
Servicios	6.112
Particulares y varios	108.010
Sin clasificar	19.968
<b>TOTAL</b>	<b>241.815</b>

De Acreedores

Sector Público	1.648
Sector Privado	893.048
Cuentas corrientes	167.826
Cuentas de Ahorro	520.604
Cuentas a plazo	204.618
No residentes	6.998
<b>TOTAL</b>	<b>901.694</b>

### NÚMERO DE EMPLEADOS

Directivos y Tecnicos	501
Otro Personal Administrat. y comercial	1.514
Personal Auxiliar	17
<b>TOTAL</b>	<b>2.032</b>
Hombres	1.195
Mujeres	837

**OFICINAS OPERATIVAS: 216**

**CAJEROS AUTOMÁTICOS: 509**

**TARJETAS EMITIDAS: 802.608**

### MONTE DE PIEDAD

Número de préstamos	3.848
Miles de euros	1.925



## BALANCE DE SITUACIÓN

### ACTIVO

<b>1. CAJA Y DEPÓSITOS EN BANCOS CENTRALES</b>	<b>185.234</b>
1.1 Caja	84.691
1.2 Banco de España	94.059
1.3 Otros bancos centrales	6.484
<b>2. DEUDAS DEL ESTADO</b>	<b>212.597</b>
<b>3. ENTIDADES DE CRÉDITO</b>	<b>1.395.037</b>
3.1 A la vista	62.273
3.2 Otros créditos	1.332.764
<b>4. CRÉDITOS SOBRE CLIENTES</b>	<b>8.682.187</b>
<i>Pro-memoria: Entidades de contrapartida central</i>	—
<b>5. OBLIGACIONES Y OTROS VALORES DE RENTA FIJA</b>	<b>6.558</b>
5.1 De emisión pública	621
5.2 Otros emisores	5.937
<i>Pro-memoria: Títulos propios</i>	—
<b>6. ACCIONES Y OTROS TÍTULOS DE RENTA VARIABLE</b>	<b>211.556</b>
<b>7. PARTICIPACIONES</b>	<b>147.723</b>
7.1 En entidades de crédito	44.239
7.2 Otras participaciones	103.484
<b>8. PARTICIPACIONES EN EMPRESAS DEL GRUPO</b>	<b>468.293</b>
8.1 En entidades de crédito	35.241
8.2 Otras	433.052
<b>9. ACTIVOS INMATERIALES</b>	<b>7.395</b>
9.1 Gastos de constitución y de primer establecimiento	—
9.2 Otros gastos amortizables	7.395
<b>10. ACTIVOS MATERIALES</b>	<b>265.343</b>
10.1 Terrenos y edificios de uso propio	145.539
10.2 Otros inmuebles	58.870
10.3 Mobiliario, instalaciones y otros	60.934
<b>13. OTROS ACTIVOS</b>	<b>67.360</b>
<b>14. CUENTAS DE PERIODIFICACIÓN</b>	<b>39.494</b>
<b>15. PÉRDIDAS DEL EJERCICIO</b>	<b>—</b>
<b>TOTAL ACTIVO</b>	<b>11.688.777</b>

### PASIVO

<b>1. ENTIDADES DE CRÉDITO</b>	<b>193.103</b>
1.1 A la vista	60.733
1.2 A plazo o con preaviso	132.370
<b>2. DÉBITOS A CLIENTES</b>	<b>9.536.380</b>
2.1 Depósitos de ahorro	8.083.632
2.1.1 A la vista	3.384.871
2.1.2 A plazo	4.698.761
2.2 Otros débitos	1.452.748
2.2.1 A la vista	—
2.2.2 A plazo	1.452.748
<i>Pro-memoria: Entidades de contrapartida central</i>	—
<b>3. DÉBITOS REPRESENT. POR VAL. NEGOCIABLES</b>	<b>—</b>
3.1 Bonos y obligaciones en circulación	—
3.2 Pagarés y otros valores	—
<b>4. OTROS PASIVOS</b>	<b>236.895</b>
<b>5. CUENTAS DE PERIODIFICACIÓN</b>	<b>80.097</b>
<b>6. PROVISIONES PARA RIESGOS Y CARGAS</b>	<b>16.218</b>
6.1 Fondo de pensionistas	—
6.2 Provisión para impuestos	—
6.3 Otras provisiones	16.218
<b>6 bis. FONDO RIESGOS BANCARIOS GENERALES</b>	<b>—</b>
<b>7. BENEFICIOS DEL EJERCICIO</b>	<b>150.853</b>
<b>8. PASIVOS SUBORDINADOS</b>	<b>—</b>
<b>9. CAPITAL SUSCRITO</b>	<b>180.304</b>
<b>11. RESERVAS</b>	<b>1.294.927</b>
<b>12. RESERVAS DE REVALORIZACIÓN</b>	<b>—</b>
<b>13. RESULTADOS DE EJERCICIOS ANTERIORES</b>	<b>—</b>
<b>TOTAL PASIVO</b>	<b>11.688.777</b>

## CUENTA DE PÉRDIDAS Y GANANCIAS

<b>1. Intereses y rendimientos asimilados</b>	<b>332.553</b>
De los que: cartera de renta fija	9.608
<b>2. Intereses y cargas asimiladas</b>	<b>-142.571</b>
<b>3. Rendimiento de la cartera de renta variable</b>	<b>60.328</b>
3.1 De acciones y otros títulos de renta variable	5.667
3.2 De participaciones	15.765
3.3 De participaciones en el grupo	38.896
<b>A) MARGEN DE INTERMEDIACIÓN</b>	<b>250.310</b>
<b>4. Comisiones percibidas</b>	<b>73.304</b>
<b>5. Comisiones pagadas</b>	<b>-8.421</b>
<b>6. Resultados de operaciones financieras</b>	<b>36.515</b>
<b>B) MARGEN ORDINARIO</b>	<b>351.708</b>
<b>7. Otros productos de explotación</b>	<b>1.713</b>
<b>8. Gastos generales de administración</b>	<b>-161.236</b>
8.1 Gastos de personal	-117.511
De los que: sueldos y salarios	-94.555
cargas sociales	-18.693
De las que: pensiones	-711
8.2 Otros gastos administrativos	-43.725
<b>9. Amortiz. y saneamiento act. materiales e inmat.</b>	<b>-19.157</b>
<b>10. Otras cargas de explotación</b>	<b>-3.074</b>
<b>C) MARGEN DE EXPLOTACIÓN</b>	<b>169.954</b>
<b>15. Amortiz. y provisiones para insolvencias (neto)</b>	<b>-40.883</b>
<b>16. Saneamiento de inmoviliz. financieras (neto)</b>	<b>-12.616</b>
<b>17. Dotación Fondo para riesgos banca. generales</b>	<b>—</b>
<b>18. Beneficios extraordinarios</b>	<b>47.206</b>
<b>19. Quebrantos extraordinarios</b>	<b>-2.149</b>
<b>D) RESULTADO ANTES DE IMPUESTOS</b>	<b>161.512</b>
<b>20. Impuesto sobre beneficios</b>	<b>-10.659</b>
<b>21. Otros impuestos</b>	<b>—</b>
<b>E) RESULTADO DEL EJERCICIO</b>	<b>150.853</b>

## APLICACIÓN DEL BENEFICIO NETO

- A Reservas	116.101
- A Dotación Obra Social	34.752
<b>TOTAL</b>	<b>150.853</b>

## CUENTAS DE ORDEN

<b>1. PASIVOS CONTINGENTES</b>	<b>761.397</b>
1.1 Redescuentos, endosos y aceptaciones	—
1.2 Activos afectos a diversas obligaciones	—
1.3 Fianzas, avales y cauciones	747.725
1.4 Otros pasivos contingentes	13.672
<b>2. COMPROMISOS</b>	<b>2.304.121</b>
2.1 Cesiones temporales con opción de recompra	—
2.2 Disponibles por terceros	2.200.837
2.3 Otros compromisos	103.284

**BALANCE DEL GRUPO CONSOLIDADO**

A 31 de diciembre de 2004 (Miles de euros)

**ACTIVO**

<b>1. Caja y depósitos en bancos centrales</b>	<b>186.719</b>
1.1 Caja	85.453
1.2 Banco de España	94.782
1.3 Otros bancos centrales	6.484
<b>2. Deudas del Estado</b>	<b>218.472</b>
<b>3. Entidades de crédito</b>	<b>1.382.483</b>
3.1 A la vista	68.125
3.2 Otros créditos	1.314.358
<b>4. Créditos sobre clientes</b>	<b>8.918.737</b>
<i>Pro-memoria: Entidades de contrapartida central</i>	—
<b>5. Obligaciones y otros valores de renta fija</b>	<b>6.540</b>
5.1 De emisión pública	603
5.2 Otras emisiones	5.937
<i>Pro-memoria: Títulos propios</i>	—
<b>6. Acciones y otros títulos de renta variable</b>	<b>241.054</b>
<b>7. Participaciones</b>	<b>267.254</b>
7.1 En entidades de crédito	32.629
7.2 Otras participaciones	234.625
<b>8. Participaciones en empresas del grupo</b>	<b>44.057</b>
8.1 En entidades de crédito	—
8.2 Otras	44.057
<b>9. Activos inmateriales</b>	<b>14.953</b>
9.1 Gastos de constitución y de primer establecimiento	1.459
9.2 Otros gastos amortizables	13.494
<b>9 bis. Fondo de comercio de consolidación</b>	<b>92.886</b>
9 bis. 1 Por integración global y proporcional	158
9 bis. 2 Por puesta en equivalencia	92.728
<b>10. Activos materiales</b>	<b>336.471</b>
10.1 Terrenos y edificios de uso propio	212.938
10.2 Otros inmuebles	58.881
10.3 Mobiliario, instalaciones y otros	64.653
<b>11. Capital suscrito no desembolsado</b>	<b>—</b>
<b>12. Acciones propias</b>	<b>—</b>
<b>13. Otros Activos</b>	<b>85.570</b>
<b>14. Cuentas de periodificación</b>	<b>43.693</b>
<b>15. Pérdidas en sociedades consolidadas</b>	<b>21.537</b>
15.1 Por integración global y proporcional	16.876
15.2 Por puesta en equivalencia	4.661
15.3 Por diferencias de conversión	—
<b>16. Pérdidas consolidadas del ejercicio</b>	<b>—</b>
16.1 Del grupo	—
16.2 De minoritarios	—

**TOTAL ACTIVO 11.860.425**

**PASIVO**

<b>1. Entidades de crédito</b>	<b>134.899</b>
1.1 A la vista	73.600
1.2 A Plazo o con preaviso	61.299
<b>2. Débitos a clientes</b>	<b>9.662.365</b>
2.1 Depósitos de ahorro	8.153.166
2.1.1 A la vista	3.410.346
2.1.2 A plazo	4.742.820
2.2 Otros débitos	1.509.199
2.2.1 A la vista	—
2.2.2 A plazo	1.509.199
<i>Pro-memoria: Entidades de contrapartida central</i>	—
<b>3. Débitos rep. por valores negociables</b>	<b>—</b>
3.1 Bonos y obligaciones en circulación	—
3.2 Pagarés y otros valores	—
<b>4. Otros pasivos</b>	<b>266.464</b>
<b>5. Cuentas de periodificación</b>	<b>82.123</b>
<b>6. Provisiones para riesgos y cargas</b>	<b>18.492</b>
6.1 Fondo de pensionistas	—
6.2 Provisión para impuestos	—
6.3 Otras provisiones	18.492
<b>6 bis. Fondo para riesgos bancarios generales</b>	<b>—</b>
<b>6 ter. Diferencia negativa de consolidación</b>	<b>7.296</b>
6 ter. 1 Por integración global y proporcional	1.411
6 ter. 2 Por puesta en equivalencia	5.885
<b>7. Beneficios consolidados del ejercicio</b>	<b>160.331</b>
7.1 Del grupo	160.331
7.2 De minoritarios	—
<b>8. Pasivos subordinados</b>	<b>—</b>
<b>8 bis. Intereses minoritarios</b>	<b>—</b>
<b>9. Capital suscrito</b>	<b>180.304</b>
<b>10. Primas de emisión</b>	<b>—</b>
<b>11. Reservas</b>	<b>1.298.941</b>
<b>12. Reservas de revalorización</b>	<b>—</b>
<b>12 bis. Reservas en sociedades consolidadas</b>	<b>49.211</b>
12 bis. 1 Por integración global y proporcional	16.926
12 bis. 2 Por puesta en equivalencia	32.285
12 bis. 3 Por diferencias de conversión	—
<b>13. Resultados de ejercicios anteriores</b>	<b>—</b>

**TOTAL PASIVO 11.860.425**

**CUENTAS DE ORDEN**

<b>1. Pasivos contingentes</b>	<b>775.504</b>	<b>2. Compromisos</b>	<b>2.245.685</b>
1.1 Redescuentos, endosos y aceptaciones	4.450	2.1 Cesiones temp. con opción de recompra	—
1.2 Activos afectos a diversas obligaciones	106	2.2 Disponibles por terceros	2.142.401
1.3 Fianzas, avales y cauciones	757.276	2.3 Otros compromisos	103.284
1.4 Otros pasivos contingentes	13.672	<b>TOTAL CUENTAS DE ORDEN</b>	<b>3.021.190</b>

**CUENTA DE PÉRDIDAS Y GANANCIAS DEL GRUPO CONSOLIDADO**

A 31 de diciembre de 2004 (Miles de euros)

<b>1. Intereses y rendimientos asimilados</b>	<b>346.219</b>
De los que: de la cartera de renta fija	9.909
<b>2. Intereses y cargas asimiladas</b>	<b>-143.534</b>
<b>3. Rendimiento de la cartera de renta variable</b>	<b>29.397</b>
3.1 De acciones y otros títulos de renta variable	12.246
3.2 De participaciones	14.335
3.3 De participaciones en el grupo	2.816
<b>A) MARGEN DE INTERMEDIACIÓN</b>	<b>232.082</b>
<b>4. Comisiones percibidas</b>	<b>93.380</b>
<b>5. Comisiones pagadas</b>	<b>-9.463</b>
<b>6. Resultados de operaciones financieras</b>	<b>71.388</b>
<b>B) MARGEN ORDINARIO</b>	<b>387.387</b>
<b>7. Otros productos de explotación</b>	<b>2.385</b>
<b>8. Gastos generales de administración</b>	<b>-178.245</b>
8.1 De personal	-125.588
De los que: sueldos y salarios	-101.019
cargas sociales	-19.901
De las que: pensiones	-711
8.2 Otros gastos administrativos	-52.657
<b>9. Amortización y saneamientos de activos materiales e inmateriales</b>	<b>-23.890</b>
<b>10. Otras cargas de explotación</b>	<b>-3.089</b>
<b>C) MARGEN DE EXPLOTACIÓN</b>	<b>184.548</b>
<b>11. Resultados netos generados por sociedades puestas en equivalencia</b>	<b>28.856</b>
11.1 Participación en beneficios de sociedades puestas en equivalencia	48.881
11.2 Participación en pérdidas de sociedades puestas en equivalencia	-2.874
11.3 Correcciones de valor por cobro de dividendos	-17.151
<b>12. Amortización del fondo de comercio de consolidación</b>	<b>-14.752</b>
<b>13. Beneficios por operaciones grupo</b>	<b>23.058</b>
13.1 Bº por enajenación de participaciones en entidades consolidadas por integración global y proporcional	5
13.2 Bº por enajenación de participaciones puestas en equivalencia	23.053
13.3 Bº por operaciones con acciones de la sociedad dominante y con pasivos financ. emitidos por el grupo	—
13.4 Reversión de diferencias negativas de consolidación	—
<b>14. Quebrantos por operaciones grupo</b>	<b>-945</b>
14.1 Pdas. por enajenación de participaciones en entid. consolidadas por integración global y proporcional	—
14.2 Pdas. por enajenación de participaciones puestas en equivalencia	-945
14.3 Pdas. por operac. con acciones de la sociedad dominante y con pasivos financ. emitidos por el grupo	—
<b>15. Amortización y provisiones para insolvencias (neto)</b>	<b>-41.403</b>
<b>16. Saneamiento de inmovilizaciones financieras (neto)</b>	<b>—</b>
<b>17. Dotación al Fondo para riesgos bancarios generales</b>	<b>—</b>
<b>18. Beneficios extraordinarios</b>	<b>23.805</b>
<b>19. Quebrantos extraordinarios</b>	<b>-11.622</b>
<b>D) RESULTADO ANTES DE IMPUESTOS</b>	<b>191.546</b>
<b>20. Impuesto sobre beneficios</b>	<b>-31.215</b>
<b>21. Otros impuestos</b>	<b>—</b>
<b>E) RESULTADO CONSOLIDADO DEL EJERCICIO</b>	<b>160.331</b>
<b>E.1. Resultado atribuido a la minoría</b>	<b>—</b>
<b>E.2. Resultado atribuido al grupo</b>	<b>160.331</b>





## CAJA GENERAL DE AHORROS DE CANARIAS

Fecha de creación: 1910  
 Domicilio social: Plaza del Patriotismo, 1 - 38002 SANTA CRUZ DE TENERIFE  
 Teléfono: 922 47 10 00 Fax: 922 47 10 45 Internet: www.cajacanarias.es  
 C.I.F.: G 38001749

### ASAMBLEA GENERAL

*Presidente:* D. Rodolfo Núñez Ruano *N.º de consejeros generales:* 160  
*Vicepresidentes:* D.ª Clara Isabel de Paz Bravo *N.º de compromisarios:* 420  
 D. Juan Ramón Oreja Rodríguez

### CONSEJO DE ADMINISTRACIÓN

*Presidente:* D. Rodolfo Núñez Ruano *Secretaria:* D.ª M.ª Isabel Oñate Muñoz  
*Vicepresidentes:* D.ª Clara Isabel de Paz Nuñez *Director General:* D. Álvaro Arvelo Hernández  
 D. Juan Ramón Oreja Rodríguez  
*Vocales:* D.ª M.ª Ángeles Bouza Cruz, D. Vicente M. Brito Guadarrama, D. Ruperto Carrillo Tejera, D. Aurelio Castro Morera, D. Aquilino M. Domínguez Hernández, D. Antonio M. Fragoso Prieto, D. José Vicente González Hernández, D. Ángel Jesús Martín Triana, D.ª M.ª Isabel Medina Ibáñez, D.ª M.ª Olimpia Oliva Álvarez, D. Víctor Manuel Pérez Borrego, D. Vicente Rodríguez Lorenzo, D. Miguel Zeroo Aguilar

### COMISIÓN DE CONTROL

*Presidente:* D. Aurelio Abreu Expósito *Secretario:* D. Eduardo Molina Urgoiti  
*Vicepresidenta:* D. Francisco Gutiérrez García  
*Vocales:* D. Cayetano Almeida Molina, D. Miguel Ángel García Marrero, D.ª Cristina Jesús González García, D. Diego de Lorenzo Pérez, D.ª Irradies Olmedo Correa, D. José Basilio Pérez Rodríguez  
*Representante por la Comunidad Autónoma de Canarias:* D. José Ignacio Guimerá Ravina

*Datos referidos al 31 de diciembre de 2004*

#### GASTO EN OBRA SOCIAL

*(Miles de euros)*

Cultura y tiempo libre	8.859
Asistencia social y sanitaria	1.557
Educación e investigación	4.076
Patrimonio histórico, artístico y natural	608
<b>TOTAL</b>	<b>15.100</b>

#### NÚMERO DE CUENTAS

*De Préstamos y Créditos*

Vivienda y Construcción	41.059
Agricultura	4.552
Industria	4.256
Comercio	14.844
Servicios	13.820
Particulares y varios	213.183
Sin clasificar	485
<b>TOTAL</b>	<b>292.199</b>

*De Acreedores*

Sector Público	1.425
Sector Privado	591.485
Cuentas corrientes	203.363
Cuentas de Ahorro	335.498
Cuentas a plazo	52.624
No residentes	15.975
<b>TOTAL</b>	<b>608.885</b>

#### NÚMERO DE EMPLEADOS

Directivos y Tecnicos	801
Otro Personal Administrat. y comercial	425
Personal Auxiliar	9
<b>TOTAL</b>	<b>1.235</b>
Hombres	733
Mujeres	502

**OFICINAS OPERATIVAS: 194**

**CAJEROS AUTOMÁTICOS: 464**

**TARJETAS EMITIDAS: 316.467**

#### MONTE DE PIEDAD

Número de préstamos	6.892
Miles de euros	2.144



## BALANCE DE SITUACIÓN

### ACTIVO

<b>1. CAJA Y DEPÓSITOS EN BANCOS CENTRALES</b>	<b>88.940</b>
1.1 Caja	73.362
1.2 Banco de España	15.578
1.3 Otros bancos centrales	—
<b>2. DEUDAS DEL ESTADO</b>	<b>424.243</b>
<b>3. ENTIDADES DE CRÉDITO</b>	<b>403.998</b>
3.1 A la vista	38.452
3.2 Otros créditos	365.546
<b>4. CRÉDITOS SOBRE CLIENTES</b>	<b>5.272.045</b>
<i>Pro-memoria: Entidades de contrapartida central</i>	—
<b>5. OBLIGACIONES Y OTROS VALORES DE RENTA FIJA</b>	<b>206.218</b>
5.1 De emisión pública	128.431
5.2 Otros emisores	77.787
<i>Pro-memoria: Títulos propios</i>	—
<b>6. ACCIONES Y OTROS TÍTULOS DE RENTA VARIABLE</b>	<b>81.633</b>
<b>7. PARTICIPACIONES</b>	<b>36.489</b>
7.1 En entidades de crédito	—
7.2 Otras participaciones	36.489
<b>8. PARTICIPACIONES EN EMPRESAS DEL GRUPO</b>	<b>2.244</b>
8.1 En entidades de crédito	—
8.2 Otras	2.244
<b>9. ACTIVOS INMATERIALES</b>	<b>3.969</b>
9.1 Gastos de constitución y de primer establecimiento	—
9.2 Otros gastos amortizables	3.969
<b>10. ACTIVOS MATERIALES</b>	<b>83.901</b>
10.1 Terrenos y edificios de uso propio	52.386
10.2 Otros inmuebles	15.051
10.3 Mobiliario, instalaciones y otros	16.464
<b>13. OTROS ACTIVOS</b>	<b>67.579</b>
<b>14. CUENTAS DE PERIODIFICACIÓN</b>	<b>32.557</b>
<b>15. PÉRDIDAS DEL EJERCICIO</b>	<b>—</b>
<b>TOTAL ACTIVO</b>	<b>6.703.816</b>

### PASIVO

<b>1. ENTIDADES DE CRÉDITO</b>	<b>268.346</b>
1.1 A la vista	470
1.2 A plazo o con preaviso	267.876
<b>2. DÉBITOS A CLIENTES</b>	<b>5.475.201</b>
2.1 Depósitos de ahorro	5.209.867
2.1.1 A la vista	2.557.832
2.1.2 A plazo	2.652.035
2.2 Otros débitos	265.334
2.2.1 A la vista	—
2.2.2 A plazo	265.334
<i>Pro-memoria: Entidades de contrapartida central</i>	—
<b>3. DÉBITOS REPRESENT. POR VAL. NEGOCIABLES</b>	<b>139.721</b>
3.1 Bonos y obligaciones en circulación	50.000
3.2 Pagarés y otros valores	89.721
<b>4. OTROS PASIVOS</b>	<b>75.671</b>
<b>5. CUENTAS DE PERIODIFICACIÓN</b>	<b>42.976</b>
<b>6. PROVISIONES PARA RIESGOS Y CARGAS</b>	<b>20.597</b>
6.1 Fondo de pensionistas	11.676
6.2 Provisión para impuestos	—
6.3 Otras provisiones	8.921
<b>6 bis. FONDO RIESGOS BANCARIOS GENERALES</b>	<b>—</b>
<b>7. BENEFICIOS DEL EJERCICIO</b>	<b>79.105</b>
<b>8. PASIVOS SUBORDINADOS</b>	<b>108.020</b>
<b>9. CAPITAL SUSCRITO</b>	<b>—</b>
<b>11. RESERVAS</b>	<b>494.179</b>
<b>12. RESERVAS DE REVALORIZACIÓN</b>	<b>—</b>
<b>13. RESULTADOS DE EJERCICIOS ANTERIORES</b>	<b>—</b>
<b>TOTAL PASIVO</b>	<b>6.703.816</b>

## CUENTA DE PÉRDIDAS Y GANANCIAS

<b>1. Intereses y rendimientos asimilados</b>	<b>253.359</b>
De los que: cartera de renta fija	21.256
<b>2. Intereses y cargas asimiladas</b>	<b>-89.999</b>
<b>3. Rendimiento de la cartera de renta variable</b>	<b>2.756</b>
3.1 De acciones y otros títulos de renta variable	710
3.2 De participaciones	2.046
3.3 De participaciones en el grupo	—
<b>A) MARGEN DE INTERMEDIACIÓN</b>	<b>166.116</b>
<b>4. Comisiones percibidas</b>	<b>50.857</b>
<b>5. Comisiones pagadas</b>	<b>-9.039</b>
<b>6. Resultados de operaciones financieras</b>	<b>-3.445</b>
<b>B) MARGEN ORDINARIO</b>	<b>204.489</b>
<b>7. Otros productos de explotación</b>	<b>751</b>
<b>8. Gastos generales de administración</b>	<b>-103.061</b>
8.1 Gastos de personal	-73.652
De los que: sueldos y salarios	-54.906
cargas sociales	-17.563
De las que: pensiones	-6.199
8.2 Otros gastos administrativos	-29.409
<b>9. Amortiz. y saneamiento act. materiales e inmat.</b>	<b>-7.878</b>
<b>10. Otras cargas de explotación</b>	<b>-1.543</b>
<b>C) MARGEN DE EXPLOTACIÓN</b>	<b>92.758</b>
<b>15. Amortiz. y provisiones para insolvencias (neto)</b>	<b>-20.225</b>
<b>16. Saneamiento de inmoviliz. financieras (neto)</b>	<b>108</b>
<b>17. Dotación Fondo para riesgos banca. generales</b>	<b>—</b>
<b>18. Beneficios extraordinarios</b>	<b>13.730</b>
<b>19. Quebrantos extraordinarios</b>	<b>-5.722</b>
<b>D) RESULTADO ANTES DE IMPUESTOS</b>	<b>80.649</b>
<b>20. Impuesto sobre beneficios</b>	<b>-1.543</b>
<b>21. Otros impuestos</b>	<b>-1</b>
<b>E) RESULTADO DEL EJERCICIO</b>	<b>79.105</b>

## APLICACIÓN DEL BENEFICIO NETO

- A Reservas	62.105
- A Dotación Obra Social	17.000
<b>TOTAL</b>	<b>79.105</b>

## CUENTAS DE ORDEN

<b>1. PASIVOS CONTINGENTES</b>	<b>594.097</b>
1.1 Redescuentos, endosos y aceptaciones	—
1.2 Activos afectos a diversas obligaciones	—
1.3 Fianzas, avales y cauciones	317.513
1.4 Otros pasivos contingentes	276.584
<b>2. COMPROMISOS</b>	<b>1.149.446</b>
2.1 Cesiones temporales con opción de recompra	—
2.2 Disponibles por terceros	1.144.071
2.3 Otros compromisos	5.375

**BALANCE DEL GRUPO CONSOLIDADO**

A 31 de diciembre de 2004 (Miles de euros)

**ACTIVO**

<b>1. Caja y depósitos en bancos centrales</b>	<b>88.940</b>
1.1 Caja	73.362
1.2 Banco de España	15.578
1.3 Otros bancos centrales	—
<b>2. Deudas del Estado</b>	<b>424.243</b>
<b>3. Entidades de crédito</b>	<b>410.087</b>
3.1 A la vista	44.541
3.2 Otros créditos	365.546
<b>4. Créditos sobre clientes</b>	<b>5.265.663</b>
<i>Pro-memoria: Entidades de contrapartida central</i>	—
<b>5. Obligaciones y otros valores de renta fija</b>	<b>206.265</b>
5.1 De emisión pública	128.478
5.2 Otras emisiones	77.787
<i>Pro-memoria: Títulos propios</i>	—
<b>6. Acciones y otros títulos de renta variable</b>	<b>81.633</b>
<b>7. Participaciones</b>	<b>32.870</b>
7.1 En entidades de crédito	—
7.2 Otras participaciones	32.870
<b>8. Participaciones en empresas del grupo</b>	<b>96</b>
8.1 En entidades de crédito	—
8.2 Otras	96
<b>9. Activos inmateriales</b>	<b>10.868</b>
9.1 Gastos de constitución y de primer establecimiento	172
9.2 Otros gastos amortizables	10.696
<b>9 bis. Fondo de comercio de consolidación</b>	<b>5.085</b>
9 bis. 1 Por integración global y proporcional	—
9 bis. 2 Por puesta en equivalencia	5.085
<b>10. Activos materiales</b>	<b>84.918</b>
10.1 Terrenos y edificios de uso propio	52.386
10.2 Otros inmuebles	15.051
10.3 Mobiliario, instalaciones y otros	17.481
<b>11. Capital suscrito no desembolsado</b>	<b>—</b>
<b>12. Acciones propias</b>	<b>—</b>
<b>13. Otros Activos</b>	<b>69.037</b>
<b>14. Cuentas de periodificación</b>	<b>32.721</b>
<b>15. Pérdidas en sociedades consolidadas</b>	<b>4.513</b>
15.1 Por integración global y proporcional	—
15.2 Por puesta en equivalencia	4.513
15.3 Por diferencias de conversión	—
<b>16. Pérdidas consolidadas del ejercicio</b>	<b>—</b>
16.1 Del grupo	—
16.2 De minoritarios	—
<b>TOTAL ACTIVO</b>	<b>6.716.939</b>

**PASIVO**

<b>1. Entidades de crédito</b>	<b>268.346</b>
1.1 A la vista	470
1.2 A Plazo o con preaviso	267.876
<b>2. Débitos a clientes</b>	<b>5.204.642</b>
2.1 Depósitos de ahorro	4.939.308
2.1.1 A la vista	2.556.868
2.1.2 A plazo	2.382.440
2.2 Otros débitos	265.334
2.2.1 A la vista	—
2.2.2 A plazo	265.334
<i>Pro-memoria: Entidades de contrapartida central</i>	—
<b>3. Débitos rep. por valores negociables</b>	<b>409.721</b>
3.1 Bonos y obligaciones en circulación	320.000
3.2 Pagarés y otros valores	89.721
<b>4. Otros pasivos</b>	<b>78.196</b>
<b>5. Cuentas de periodificación</b>	<b>43.177</b>
<b>6. Provisiones para riesgos y cargas</b>	<b>20.597</b>
6.1 Fondo de pensionistas	11.676
6.2 Provisión para impuestos	—
6.3 Otras provisiones	8.921
<b>6 bis. Fondo para riesgos bancarios generales</b>	<b>—</b>
<b>6 ter. Diferencia negativa de consolidación</b>	<b>3.372</b>
6 ter. 1 Por integración global y proporcional	397
6 ter. 2 Por puesta en equivalencia	2.975
<b>7. Beneficios consolidados del ejercicio</b>	<b>76.360</b>
7.1 Del grupo	76.360
7.2 De minoritarios	—
<b>8. Pasivos subordinados</b>	<b>108.020</b>
<b>8 bis. Intereses minoritarios</b>	<b>—</b>
<b>9. Capital suscrito</b>	<b>—</b>
<b>10. Primas de emisión</b>	<b>—</b>
<b>11. Reservas</b>	<b>500.773</b>
<b>12. Reservas de revalorización</b>	<b>—</b>
<b>12 bis. Reservas en sociedades consolidadas</b>	<b>3.735</b>
12 bis. 1 Por integración global y proporcional	3.656
12 bis. 2 Por puesta en equivalencia	79
12 bis. 3 Por diferencias de conversión	—
<b>13. Resultados de ejercicios anteriores</b>	<b>—</b>
<b>TOTAL PASIVO</b>	<b>6.716.939</b>

**CUENTAS DE ORDEN**

<b>1. Pasivos contingentes</b>	<b>323.477</b>	<b>2. Compromisos</b>	<b>1.147.260</b>
1.1 Redescuentos, endosos y aceptaciones	—	2.1 Cesiones temp. con opción de recompra	—
1.2 Activos afectos a diversas obligaciones	—	2.2 Disponibles por terceros	1.141.898
1.3 Fianzas, avales y cauciones	316.893	2.3 Otros compromisos	5.362
1.4 Otros pasivos contingentes	6.584	<b>TOTAL CUENTAS DE ORDEN</b>	<b>1.470.737</b>





## CUENTA DE PÉRDIDAS Y GANANCIAS DEL GRUPO CONSOLIDADO

A 31 de diciembre de 2004 (Miles de euros)

<b>1. Intereses y rendimientos asimilados</b>	<b>253.262</b>
De los que: de la cartera de renta fija	21.257
<b>2. Intereses y cargas asimiladas</b>	<b>-89.928</b>
<b>3. Rendimiento de la cartera de renta variable</b>	<b>1.408</b>
3.1 De acciones y otros títulos de renta variable	710
3.2 De participaciones	698
3.3 De participaciones en el grupo	—
<b>A) MARGEN DE INTERMEDIACIÓN</b>	<b>164.742</b>
<b>4. Comisiones percibidas</b>	<b>50.850</b>
<b>5. Comisiones pagadas</b>	<b>-9.039</b>
<b>6. Resultados de operaciones financieras</b>	<b>-3.445</b>
<b>B) MARGEN ORDINARIO</b>	<b>203.108</b>
<b>7. Otros productos de explotación</b>	<b>745</b>
<b>8. Gastos generales de administración</b>	<b>-107.412</b>
8.1 De personal	-78.116
De los que: sueldos y salarios	-58.325
cargas sociales	-18.498
De las que: pensiones	-6.199
8.2 Otros gastos administrativos	-29.296
<b>9. Amortización y saneamientos de activos materiales e inmateriales</b>	<b>-8.202</b>
<b>10. Otras cargas de explotación</b>	<b>-1.543</b>
<b>C) MARGEN DE EXPLOTACIÓN</b>	<b>86.696</b>
<b>11. Resultados netos generados por sociedades puestas en equivalencia</b>	<b>-2.264</b>
11.1 Participación en beneficios de sociedades puestas en equivalencia	3.383
11.2 Participación en pérdidas de sociedades puestas en equivalencia	-1
11.3 Correcciones de valor por cobro de dividendos	-5.646
<b>12. Amortización del fondo de comercio de consolidación</b>	<b>-271</b>
<b>13. Beneficios por operaciones grupo</b>	<b>7.946</b>
13.1 Bº por enajenación de participaciones en entidades consolidadas por integración global y proporcional	—
13.2 Bº por enajenación de participaciones puestas en equivalencia	7.946
13.3 Bº por operaciones con acciones de la sociedad dominante y con pasivos financ. emitidos por el grupo	—
13.4 Reversión de diferencias negativas de consolidación	—
<b>14. Quebrantos por operaciones grupo</b>	<b>—</b>
14.1 Pdas. por enajenación de participaciones en entid. consolidadas por integración global y proporcional	—
14.2 Pdas. por enajenación de participaciones puestas en equivalencia	—
14.3 Pdas. por operac. con acciones de la sociedad dominante y con pasivos financ. emitidos por el grupo	—
<b>15. Amortización y provisiones para insolvencias (neto)</b>	<b>-20.165</b>
<b>16. Saneamiento de inmovilizaciones financieras (neto)</b>	<b>141</b>
<b>17. Dotación al Fondo para riesgos bancarios generales</b>	<b>—</b>
<b>18. Beneficios extraordinarios</b>	<b>12.607</b>
<b>19. Quebrantos extraordinarios</b>	<b>-5.645</b>
<b>D) RESULTADO ANTES DE IMPUESTOS</b>	<b>79.045</b>
<b>20. Impuesto sobre beneficios</b>	<b>-2.684</b>
<b>21. Otros impuestos</b>	<b>-1</b>
<b>E) RESULTADO CONSOLIDADO DEL EJERCICIO</b>	<b>76.360</b>
<b>E.1. Resultado atribuido a la minoría</b>	<b>—</b>
<b>E.2. Resultado atribuido al grupo</b>	<b>76.360</b>







## CAJA DE AHORROS DE SANTANDER Y CANTABRIA

Fecha de creación: 1898  
 Domicilio social: Pl. de Velarde, 3 - 39001 SANTANDER  
 Teléfono: 942 20 45 00 Fax: 942 36 02 13 Internet: www.cajacantabria.com  
 C.I.F.: G 39003785

### ASAMBLEA GENERAL

Presidente: D. Carlos Saiz Martínez  
 Vicepresidentes: 1.º D. Andrés Ceballos Rodríguez  
 2.º D. Celestino Fernández García  
 N.º de consejeros generales: 100  
 N.º de compromisarios: 375

### CONSEJO DE ADMINISTRACIÓN

Presidente: D. Carlos Saiz Martínez  
 Vicepresidentes: 1.º D. Andrés Ceballos Rodríguez  
 2.º D. Celestino Fernández García  
 Vocales: D. Eduardo Avendaño Rodríguez, D.ª María Teresa Bonilla Carmona, D. Jesús Cabezón Alonso, D. Ricardo Calderón Rivas, D. Luis Antonio Clemente Guadilla, D. Alfonso Díez Prieto, D.ª Lorena González Herrera, D. José Luis González Lobato, D. Francisco Javier López Marcano, D. Javier Puente González, D. Ángel Sainz Ruíz, D. Federico Santamaría Velasco, D.ª Concepción Senach San Millán  
 Secretario: D. Miguel Angel Castanedo Alonso  
 Director General: D. Victor Javier Eraso Maeso

### COMISIÓN DE CONTROL

Presidente: D. Rafael Lombilla Martínez  
 Vocales: D.ª Marina Arenal Rábago, D. Salvador Blanco García, D. Manuel Antonio Blanco Gutiérrez, D.ª María del Carmen Cueto Santos, D. Miguel Angel Fernández Díaz, D. Anibal Ruíz Gómez, D. Juan José Sota Verdió, D. Francisco Javier Vázquez Quevedo  
 Secretario: D. José Manuel García Diego

Datos referidos al 31 de diciembre de 2004

#### GASTO EN OBRA SOCIAL

(Miles de euros)

Cultura y tiempo libre	6.437
Asistencia social y sanitaria	1.361
Educación e investigación	684
Patrimonio histórico, artístico y natural	1.344
<b>TOTAL</b>	<b>9.826</b>

#### NÚMERO DE CUENTAS

De Préstamos y Créditos

Vivienda y Construcción	32.736
Agricultura	361
Industria	368
Comercio	327
Servicios	947
Particulares y varios	40.392
Sin clasificar	28.321
<b>TOTAL</b>	<b>103.452</b>

De Acreedores

Sector Público	1.213
Sector Privado	472.934
Cuentas corrientes	59.771
Cuentas de Ahorro	364.387
Cuentas a plazo	48.776
No residentes	1.284
<b>TOTAL</b>	<b>475.431</b>

#### NÚMERO DE EMPLEADOS

Directivos y Tecnicos	637
Otro Personal Administrat. y comercial	285
Personal Auxiliar	7
<b>TOTAL</b>	<b>929</b>
Hombres	550
Mujeres	379

**OFICINAS OPERATIVAS: 161**

**CAJEROS AUTOMÁTICOS: 239**

**TARJETAS EMITIDAS: 242.147**

#### MONTE DE PIEDAD

Número de préstamos	2.144
Miles de euros	1.060



## BALANCE DE SITUACIÓN

### ACTIVO

<b>1. CAJA Y DEPÓSITOS EN BANCOS CENTRALES</b>	<b>59.163</b>
1.1 Caja	41.301
1.2 Banco de España	17.862
1.3 Otros bancos centrales	—
<b>2. DEUDAS DEL ESTADO</b>	<b>58.723</b>
<b>3. ENTIDADES DE CRÉDITO</b>	<b>1.150.534</b>
3.1 A la vista	45.714
3.2 Otros créditos	1.104.820
<b>4. CRÉDITOS SOBRE CLIENTES</b>	<b>4.242.562</b>
<i>Pro-memoria: Entidades de contrapartida central</i>	—
<b>5. OBLIGACIONES Y OTROS VALORES DE RENTA FIJA</b>	<b>91.549</b>
5.1 De emisión pública	—
5.2 Otros emisores	91.549
<i>Pro-memoria: Títulos propios</i>	—
<b>6. ACCIONES Y OTROS TÍTULOS DE RENTA VARIABLE</b>	<b>67.034</b>
<b>7. PARTICIPACIONES</b>	<b>30.375</b>
7.1 En entidades de crédito	—
7.2 Otras participaciones	30.375
<b>8. PARTICIPACIONES EN EMPRESAS DEL GRUPO</b>	<b>34.066</b>
8.1 En entidades de crédito	14.034
8.2 Otras	20.032
<b>9. ACTIVOS INMATERIALES</b>	<b>1.275</b>
9.1 Gastos de constitución y de primer establecimiento	—
9.2 Otros gastos amortizables	1.275
<b>10. ACTIVOS MATERIALES</b>	<b>80.190</b>
10.1 Terrenos y edificios de uso propio	23.917
10.2 Otros inmuebles	24.399
10.3 Mobiliario, instalaciones y otros	31.874
<b>13. OTROS ACTIVOS</b>	<b>64.565</b>
<b>14. CUENTAS DE PERIODIFICACIÓN</b>	<b>38.048</b>
<b>15. PÉRDIDAS DEL EJERCICIO</b>	<b>—</b>
<b>TOTAL ACTIVO</b>	<b>5.918.084</b>

### PASIVO

<b>1. ENTIDADES DE CRÉDITO</b>	<b>599.704</b>
1.1 A la vista	72.568
1.2 A plazo o con preaviso	527.136
<b>2. DÉBITOS A CLIENTES</b>	<b>4.075.798</b>
2.1 Depósitos de ahorro	3.767.427
2.1.1 A la vista	2.151.889
2.1.2 A plazo	1.615.538
2.2 Otros débitos	308.371
2.2.1 A la vista	708
2.2.2 A plazo	307.663
<i>Pro-memoria: Entidades de contrapartida central</i>	—
<b>3. DÉBITOS REPRESENT. POR VAL. NEGOCIABLES</b>	<b>577.580</b>
3.1 Bonos y obligaciones en circulación	—
3.2 Pagarés y otros valores	577.580
<b>4. OTROS PASIVOS</b>	<b>95.413</b>
<b>5. CUENTAS DE PERIODIFICACIÓN</b>	<b>29.003</b>
<b>6. PROVISIONES PARA RIESGOS Y CARGAS</b>	<b>47.775</b>
6.1 Fondo de pensionistas	37.039
6.2 Provisión para impuestos	602
6.3 Otras provisiones	10.134
<b>6 bis. FONDO RIESGOS BANCARIOS GENERALES</b>	<b>—</b>
<b>7. BENEFICIOS DEL EJERCICIO</b>	<b>29.109</b>
<b>8. PASIVOS SUBORDINADOS</b>	<b>239.965</b>
<b>9. CAPITAL SUSCRITO</b>	<b>1</b>
<b>11. RESERVAS</b>	<b>223.736</b>
<b>12. RESERVAS DE REVALORIZACIÓN</b>	<b>—</b>
<b>13. RESULTADOS DE EJERCICIOS ANTERIORES</b>	<b>—</b>
<b>TOTAL PASIVO</b>	<b>5.918.084</b>

## CUENTA DE PÉRDIDAS Y GANANCIAS

<b>1. Intereses y rendimientos asimilados</b>	<b>168.342</b>
De los que: cartera de renta fija	8.453
<b>2. Intereses y cargas asimiladas</b>	<b>-61.334</b>
<b>3. Rendimiento de la cartera de renta variable</b>	<b>8.060</b>
3.1 De acciones y otros títulos de renta variable	1.403
3.2 De participaciones	64
3.3 De participaciones en el grupo	6.593
<b>A) MARGEN DE INTERMEDIACIÓN</b>	<b>115.068</b>
<b>4. Comisiones percibidas</b>	<b>28.281</b>
<b>5. Comisiones pagadas</b>	<b>-5.204</b>
<b>6. Resultados de operaciones financieras</b>	<b>1.043</b>
<b>B) MARGEN ORDINARIO</b>	<b>139.188</b>
<b>7. Otros productos de explotación</b>	<b>871</b>
<b>8. Gastos generales de administración</b>	<b>-84.123</b>
8.1 Gastos de personal	-59.337
De los que: sueldos y salarios	-44.851
cargas sociales	-12.916
De las que: pensiones	-4.218
8.2 Otros gastos administrativos	-24.786
<b>9. Amortiz. y saneamiento act. materiales e inmat.</b>	<b>-7.673</b>
<b>10. Otras cargas de explotación</b>	<b>-1.623</b>
<b>C) MARGEN DE EXPLOTACIÓN</b>	<b>46.640</b>
<b>15. Amortiz. y provisiones para insolvencias (neto)</b>	<b>-26.184</b>
<b>16. Saneamiento de inmoviliz. financieras (neto)</b>	<b>4.921</b>
<b>17. Dotación Fondo para riesgos banca. generales</b>	<b>—</b>
<b>18. Beneficios extraordinarios</b>	<b>22.415</b>
<b>19. Quebrantos extraordinarios</b>	<b>-12.337</b>
<b>D) RESULTADO ANTES DE IMPUESTOS</b>	<b>35.455</b>
<b>20. Impuesto sobre beneficios</b>	<b>-6.346</b>
<b>21. Otros impuestos</b>	<b>—</b>
<b>E) RESULTADO DEL EJERCICIO</b>	<b>29.109</b>

## APLICACIÓN DEL BENEFICIO NETO

- A Reservas	21.509
- A Dotación Obra Social	7.600
<b>TOTAL</b>	<b>29.109</b>

## CUENTAS DE ORDEN

<b>1. PASIVOS CONTINGENTES</b>	<b>334.870</b>
1.1 Redescuentos, endosos y aceptaciones	—
1.2 Activos afectos a diversas obligaciones	—
1.3 Fianzas, avales y cauciones	330.594
1.4 Otros pasivos contingentes	4.276
<b>2. COMPROMISOS</b>	<b>1.044.591</b>
2.1 Cesiones temporales con opción de recompra	—
2.2 Disponibles por terceros	1.008.668
2.3 Otros compromisos	35.923

## BALANCE DEL GRUPO CONSOLIDADO

A 31 de diciembre de 2004 (Miles de euros)

## ACTIVO

<b>1. Caja y depósitos en bancos centrales</b>	<b>59.167</b>
1.1 Caja	41.305
1.2 Banco de España	17.862
1.3 Otros bancos centrales	—
<b>2. Deudas del Estado</b>	<b>58.723</b>
<b>3. Entidades de crédito</b>	<b>796.683</b>
3.1 A la vista	47.672
3.2 Otros créditos	749.011
<b>4. Créditos sobre clientes</b>	<b>4.554.138</b>
<i>Pro-memoria: Entidades de contrapartida central</i>	—
<b>5. Obligaciones y otros valores de renta fija</b>	<b>91.549</b>
5.1 De emisión pública	—
5.2 Otras emisiones	91.549
<i>Pro-memoria: Títulos propios</i>	—
<b>6. Acciones y otros títulos de renta variable</b>	<b>67.369</b>
<b>7. Participaciones</b>	<b>28.006</b>
7.1 En entidades de crédito	—
7.2 Otras participaciones	28.006
<b>8. Participaciones en empresas del grupo</b>	<b>13.724</b>
8.1 En entidades de crédito	—
8.2 Otras	13.724
<b>9. Activos inmateriales</b>	<b>1.680</b>
9.1 Gastos de constitución y de primer establecimiento	143
9.2 Otros gastos amortizables	1.537
<b>9 bis. Fondo de comercio de consolidación</b>	<b>2.352</b>
9 bis. 1 Por integración global y proporcional	—
9 bis. 2 Por puesta en equivalencia	2.352
<b>10. Activos materiales</b>	<b>155.216</b>
10.1 Terrenos y edificios de uso propio	52.873
10.2 Otros inmuebles	3.166
10.3 Mobiliario, instalaciones y otros	99.177
<b>11. Capital suscrito no desembolsado</b>	<b>—</b>
<b>12. Acciones propias</b>	<b>—</b>
<b>13. Otros Activos</b>	<b>72.637</b>
<b>14. Cuentas de periodificación</b>	<b>37.892</b>
<b>15. Pérdidas en sociedades consolidadas</b>	<b>3.199</b>
15.1 Por integración global y proporcional	2.025
15.2 Por puesta en equivalencia	1.174
15.3 Por diferencias de conversión	—
<b>16. Pérdidas consolidadas del ejercicio</b>	<b>—</b>
16.1 Del grupo	—
16.2 De minoritarios	—

**TOTAL ACTIVO** 5.942.335

## PASIVO

<b>1. Entidades de crédito</b>	<b>601.347</b>
1.1 A la vista	72.000
1.2 A Plazo o con preaviso	529.347
<b>2. Débitos a clientes</b>	<b>4.066.555</b>
2.1 Depósitos de ahorro	3.761.848
2.1.1 A la vista	2.146.310
2.1.2 A plazo	1.615.538
2.2 Otros débitos	304.707
2.2.1 A la vista	708
2.2.2 A plazo	303.999
<i>Pro-memoria: Entidades de contrapartida central</i>	—
<b>3. Débitos rep. por valores negociables</b>	<b>577.580</b>
3.1 Bonos y obligaciones en circulación	—
3.2 Pagarés y otros valores	577.580
<b>4. Otros pasivos</b>	<b>113.238</b>
<b>5. Cuentas de periodificación</b>	<b>30.127</b>
<b>6. Provisiones para riesgos y cargas</b>	<b>47.498</b>
6.1 Fondo de pensionistas	37.039
6.2 Provisión para impuestos	602
6.3 Otras provisiones	9.857
<b>6 bis. Fondo para riesgos bancarios generales</b>	<b>—</b>
<b>6 ter. Diferencia negativa de consolidación</b>	<b>1.570</b>
6 ter. 1 Por integración global y proporcional	36
6 ter. 2 Por puesta en equivalencia	1.534
<b>7. Beneficios consolidados del ejercicio</b>	<b>27.612</b>
7.1 Del grupo	27.605
7.2 De minoritarios	7
<b>8. Pasivos subordinados</b>	<b>155.000</b>
<b>8 bis. Intereses minoritarios</b>	<b>85.052</b>
<b>9. Capital suscrito</b>	<b>1</b>
<b>10. Primas de emisión</b>	<b>—</b>
<b>11. Reservas</b>	<b>225.914</b>
<b>12. Reservas de revalorización</b>	<b>—</b>
<b>12 bis. Reservas en sociedades consolidadas</b>	<b>10.841</b>
12 bis. 1 Por integración global y proporcional	8.473
12 bis. 2 Por puesta en equivalencia	2.368
12 bis. 3 Por diferencias de conversión	—
<b>13. Resultados de ejercicios anteriores</b>	<b>—</b>

**TOTAL PASIVO** 5.942.335

## CUENTAS DE ORDEN

<b>1. Pasivos contingentes</b>	<b>307.110</b>	<b>2. Compromisos</b>	<b>980.990</b>
1.1 Redescuentos, endosos y aceptaciones	—	2.1 Cesiones temp. con opción de recompra	—
1.2 Activos afectos a diversas obligaciones	—	2.2 Disponibles por terceros	945.067
1.3 Fianzas, avales y cauciones	302.834	2.3 Otros compromisos	35.923
1.4 Otros pasivos contingentes	4.276	<b>TOTAL CUENTAS DE ORDEN</b>	<b>1.288.100</b>



## CUENTA DE PÉRDIDAS Y GANANCIAS DEL GRUPO CONSOLIDADO

A 31 de diciembre de 2004 (Miles de euros)

<b>1. Intereses y rendimientos asimilados</b>	<b>170.870</b>
De los que: de la cartera de renta fija	8.483
<b>2. Intereses y cargas asimiladas</b>	<b>-61.250</b>
<b>3. Rendimiento de la cartera de renta variable</b>	<b>4.731</b>
3.1 De acciones y otros títulos de renta variable	1.416
3.2 De participaciones	605
3.3 De participaciones en el grupo	2.710
<b>A) MARGEN DE INTERMEDIACIÓN</b>	<b>114.351</b>
<b>4. Comisiones percibidas</b>	<b>30.493</b>
<b>5. Comisiones pagadas</b>	<b>-5.805</b>
<b>6. Resultados de operaciones financieras</b>	<b>2.841</b>
<b>B) MARGEN ORDINARIO</b>	<b>141.880</b>
<b>7. Otros productos de explotación</b>	<b>27.882</b>
<b>8. Gastos generales de administración</b>	<b>-87.896</b>
8.1 De personal	-61.308
De los que: sueldos y salarios	-46.398
cargas sociales	-13.254
De las que: pensiones	-4.218
8.2 Otros gastos administrativos	-26.588
<b>9. Amortización y saneamientos de activos materiales e inmateriales</b>	<b>-30.386</b>
<b>10. Otras cargas de explotación</b>	<b>-1.784</b>
<b>C) MARGEN DE EXPLOTACIÓN</b>	<b>49.696</b>
<b>11. Resultados netos generados por sociedades puestas en equivalencia</b>	<b>-1.740</b>
11.1 Participación en beneficios de sociedades puestas en equivalencia	2.139
11.2 Participación en pérdidas de sociedades puestas en equivalencia	-564
11.3 Correcciones de valor por cobro de dividendos	-3.315
<b>12. Amortización del fondo de comercio de consolidación</b>	<b>-136</b>
<b>13. Beneficios por operaciones grupo</b>	<b>—</b>
13.1 Bº por enajenación de participaciones en entidades consolidadas por integración global y proporcional	—
13.2 Bº por enajenación de participaciones puestas en equivalencia	—
13.3 Bº por operaciones con acciones de la sociedad dominante y con pasivos financ. emitidos por el grupo	—
13.4 Reversión de diferencias negativas de consolidación	—
<b>14. Quebrantos por operaciones grupo</b>	<b>—</b>
14.1 Pdas. por enajenación de participaciones en entid. consolidadas por integración global y proporcional	—
14.2 Pdas. por enajenación de participaciones puestas en equivalencia	—
14.3 Pdas. por operac. con acciones de la sociedad dominante y con pasivos financ. emitidos por el grupo	—
<b>15. Amortización y provisiones para insolvencias (neto)</b>	<b>-27.849</b>
<b>16. Saneamiento de inmovilizaciones financieras (neto)</b>	<b>4.791</b>
<b>17. Dotación al Fondo para riesgos bancarios generales</b>	<b>—</b>
<b>18. Beneficios extraordinarios</b>	<b>20.625</b>
<b>19. Quebrantos extraordinarios</b>	<b>-9.362</b>
<b>D) RESULTADO ANTES DE IMPUESTOS</b>	<b>36.025</b>
<b>20. Impuesto sobre beneficios</b>	<b>-8.413</b>
<b>21. Otros impuestos</b>	<b>—</b>
<b>E) RESULTADO CONSOLIDADO DEL EJERCICIO</b>	<b>27.612</b>
<b>E.1. Resultado atribuido a la minoría</b>	<b>7</b>
<b>E.2. Resultado atribuido al grupo</b>	<b>27.605</b>





## CAJA DE AHORROS Y MONTE DE PIEDAD DE SEGOVIA

Fecha de creación: 1877  
 Domicilio social: Av. Fernández Ladreda, 8 - 40001 SEGOVIA  
 Teléfono: 921 41 50 00 Fax: 921 41 51 60 Internet: www.cajasegovia.es  
 C.I.F.: G 40000192

### ASAMBLEA GENERAL

Presidente: D. Atilano Soto Rábanos  
 Vicepresidentes: D. Manuel Agudéz Calvo  
 D. Miguel Angel Antona Herranz  
 N.º de consejeros generales: 120  
 N.º de compromisarios: 1.125

### CONSEJO DE ADMINISTRACIÓN

Presidente: D. Atilano Soto Rábanos  
 Vicepresidentes: D. Manuel Agudéz Calvo  
 D. Miguel Ángel Antona Herranz  
 Vocales: D. Pedro Arahuetes García, D. Manuel Berzal Lobo, D. Bonifacio García de Frutos, D. José Ignacio García García, D.ª Elena García Gil, D. José Pablo Lozoya Martín, D. Juan José Maroto Sáez, D. Juan Manuel Muñoz Macías, D. Ismael Ortiz López, D.ª Dolores Romero Ligeró, D. Javier V. Santamaría Herranz, D. José L. Sanz Merino, D. Francisco Valverde Gómez  
 Secretario: D. Sergio Gozalo de Mercado  
 Vicesecretario: D. Antonio L. Tapias Domínguez  
 Director General: D. Manuel Escribano Soto

### COMISIÓN DE CONTROL

Presidente: D. José Enrique Gómez María  
 Vicepresidente: D. Félix Montes Jort  
 Vocales: D. Rafael Cantalejo San Frutos, D. Fidel García Hernández, D. Miguel González Llorente, D.ª M.ª Carmen García Bravo  
 Representante de la Junta de Castilla y León: D.ª M.ª Josefa Prieto Martín  
 Secretario: D. Francisco Vázquez de Lama

Datos referidos al 31 de diciembre de 2004

#### GASTO EN OBRA SOCIAL

(Miles de euros)

Cultura y tiempo libre	4.287
Asistencia social y sanitaria	1.164
Educación e investigación	1.480
Patrimonio histórico, artístico y natural	1.062
<b>TOTAL</b>	<b>7.993</b>

#### NÚMERO DE CUENTAS

##### De Préstamos y Créditos

Vivienda y Construcción	17.623
Agricultura	2.803
Industria	1.389
Comercio	1.260
Servicios	2.639
Particulares y varios	24.554
Sin clasificar	3.504
<b>TOTAL</b>	<b>53.772</b>

##### De Acreedores

Sector Público	619
Sector Privado	167.120
Cuentas corrientes	29.835
Cuentas de Ahorro	108.655
Cuentas a plazo	28.630
No residentes	711
<b>TOTAL</b>	<b>168.450</b>

#### NÚMERO DE EMPLEADOS

Directivos y Tecnicos	361
Otro Personal Administrat. y comercial	153
Personal Auxiliar	4
<b>TOTAL</b>	<b>518</b>
Hombres	354
Mujeres	164

**OFICINAS OPERATIVAS: 102**

**CAJEROS AUTOMÁTICOS: 115**

**TARJETAS EMITIDAS: 95.963**

#### MONTE DE PIEDAD

Número de préstamos	21
Miles de euros	—



**BALANCE DE SITUACIÓN****ACTIVO**

<b>1. CAJA Y DEPÓSITOS EN BANCOS CENTRALES</b>	<b>51.049</b>
1.1 Caja	14.333
1.2 Banco de España	36.716
1.3 Otros bancos centrales	—
<b>2. DEUDAS DEL ESTADO</b>	<b>291.051</b>
<b>3. ENTIDADES DE CRÉDITO</b>	<b>132.683</b>
3.1 A la vista	5.136
3.2 Otros créditos	127.547
<b>4. CRÉDITOS SOBRE CLIENTES</b>	<b>2.210.186</b>
<i>Pro-memoria: Entidades de contrapartida central</i>	—
<b>5. OBLIGACIONES Y OTROS VALORES DE RENTA FIJA</b>	<b>244.346</b>
5.1 De emisión pública	4.418
5.2 Otros emisores	239.928
<i>Pro-memoria: Títulos propios</i>	301
<b>6. ACCIONES Y OTROS TÍTULOS DE RENTA VARIABLE</b>	<b>105.244</b>
<b>7. PARTICIPACIONES</b>	<b>8.564</b>
7.1 En entidades de crédito	—
7.2 Otras participaciones	8.564
<b>8. PARTICIPACIONES EN EMPRESAS DEL GRUPO</b>	<b>12.555</b>
8.1 En entidades de crédito	—
8.2 Otras	12.555
<b>9. ACTIVOS INMATERIALES</b>	<b>1.209</b>
9.1 Gastos de constitución y de primer establecimiento	—
9.2 Otros gastos amortizables	1.209
<b>10. ACTIVOS MATERIALES</b>	<b>50.312</b>
10.1 Terrenos y edificios de uso propio	22.663
10.2 Otros inmuebles	18.019
10.3 Mobiliario, instalaciones y otros	9.630
<b>13. OTROS ACTIVOS</b>	<b>31.693</b>
<b>14. CUENTAS DE PERIODIFICACIÓN</b>	<b>28.897</b>
<b>15. PÉRDIDAS DEL EJERCICIO</b>	<b>—</b>
<b>TOTAL ACTIVO</b>	<b>3.167.789</b>

**PASIVO**

<b>1. ENTIDADES DE CRÉDITO</b>	<b>244.005</b>
1.1 A la vista	2.461
1.2 A plazo o con preaviso	241.544
<b>2. DÉBITOS A CLIENTES</b>	<b>2.494.811</b>
2.1 Depósitos de ahorro	2.300.165
2.1.1 A la vista	889.507
2.1.2 A plazo	1.410.658
2.2 Otros débitos	194.646
2.2.1 A la vista	—
2.2.2 A plazo	194.646
<i>Pro-memoria: Entidades de contrapartida central</i>	—
<b>3. DÉBITOS REPRESENT. POR VAL. NEGOCIABLES</b>	<b>24.000</b>
3.1 Bonos y obligaciones en circulación	24.000
3.2 Pagarés y otros valores	—
<b>4. OTROS PASIVOS</b>	<b>37.093</b>
<b>5. CUENTAS DE PERIODIFICACIÓN</b>	<b>23.528</b>
<b>6. PROVISIONES PARA RIESGOS Y CARGAS</b>	<b>19.578</b>
6.1 Fondo de pensionistas	9.726
6.2 Provisión para impuestos	575
6.3 Otras provisiones	9.277
<b>6 bis. FONDO RIESGOS BANCARIOS GENERALES</b>	<b>9.147</b>
<b>7. BENEFICIOS DEL EJERCICIO</b>	<b>24.751</b>
<b>8. PASIVOS SUBORDINADOS</b>	<b>119.000</b>
<b>9. CAPITAL SUSCRITO</b>	<b>—</b>
<b>11. RESERVAS</b>	<b>162.870</b>
<b>12. RESERVAS DE REVALORIZACIÓN</b>	<b>9.005</b>
<b>13. RESULTADOS DE EJERCICIOS ANTERIORES</b>	<b>—</b>
<b>TOTAL PASIVO</b>	<b>3.167.789</b>

**CUENTA DE PÉRDIDAS Y GANANCIAS**

<b>1. Intereses y rendimientos asimilados</b>	<b>116.069</b>
De los que: cartera de renta fija	31.188
<b>2. Intereses y cargas asimiladas</b>	<b>-40.161</b>
<b>3. Rendimiento de la cartera de renta variable</b>	<b>2.527</b>
3.1 De acciones y otros títulos de renta variable	2.485
3.2 De participaciones	42
3.3 De participaciones en el grupo	—
<b>A) MARGEN DE INTERMEDIACIÓN</b>	<b>78.435</b>
<b>4. Comisiones percibidas</b>	<b>13.786</b>
<b>5. Comisiones pagadas</b>	<b>-3.072</b>
<b>6. Resultados de operaciones financieras</b>	<b>3.022</b>
<b>B) MARGEN ORDINARIO</b>	<b>92.171</b>
<b>7. Otros productos de explotación</b>	<b>409</b>
<b>8. Gastos generales de administración</b>	<b>-43.685</b>
8.1 Gastos de personal	-29.512
De los que: sueldos y salarios	-23.018
cargas sociales	-5.785
De las que: pensiones	-1.528
8.2 Otros gastos administrativos	-14.173
<b>9. Amortiz. y saneamiento act. materiales e inmat.</b>	<b>-2.966</b>
<b>10. Otras cargas de explotación</b>	<b>-818</b>
<b>C) MARGEN DE EXPLOTACIÓN</b>	<b>45.111</b>
<b>15. Amortiz. y provisiones para insolvencias (neto)</b>	<b>-21.269</b>
<b>16. Saneamiento de inmoviliz. financieras (neto)</b>	<b>-637</b>
<b>17. Dotación Fondo para riesgos banca. generales</b>	<b>—</b>
<b>18. Beneficios extraordinarios</b>	<b>11.095</b>
<b>19. Quebrantos extraordinarios</b>	<b>-6.199</b>
<b>D) RESULTADO ANTES DE IMPUESTOS</b>	<b>28.101</b>
<b>20. Impuesto sobre beneficios</b>	<b>-3.350</b>
<b>21. Otros impuestos</b>	<b>—</b>
<b>E) RESULTADO DEL EJERCICIO</b>	<b>24.751</b>

**APLICACIÓN DEL BENEFICIO NETO**

- A Reservas	17.081
- A Dotación Obra Social	7.670
<b>TOTAL</b>	<b>24.751</b>

**CUENTAS DE ORDEN**

<b>1. PASIVOS CONTINGENTES</b>	<b>456.688</b>
1.1 Redescuentos, endosos y aceptaciones	—
1.2 Activos afectos a diversas obligaciones	—
1.3 Fianzas, avales y cauciones	452.968
1.4 Otros pasivos contingentes	3.720
<b>2. COMPROMISOS</b>	<b>523.188</b>
2.1 Cesiones temporales con opción de recompra	—
2.2 Disponibles por terceros	509.151
2.3 Otros compromisos	14.037

**BALANCE DEL GRUPO CONSOLIDADO**

A 31 de diciembre de 2004 (Miles de euros)

**ACTIVO**

<b>1. Caja y depósitos en bancos centrales</b>	<b>51.049</b>
1.1 Caja	14.333
1.2 Banco de España	36.716
1.3 Otros bancos centrales	—
<b>2. Deudas del Estado</b>	<b>291.051</b>
<b>3. Entidades de crédito</b>	<b>132.683</b>
3.1 A la vista	5.136
3.2 Otros créditos	127.547
<b>4. Créditos sobre clientes</b>	<b>2.210.186</b>
<i>Pro-memoria: Entidades de contrapartida central</i>	—
<b>5. Obligaciones y otros valores de renta fija</b>	<b>244.346</b>
5.1 De emisión pública	4.418
5.2 Otras emisiones	239.928
<i>Pro-memoria: Títulos propios</i>	301
<b>6. Acciones y otros títulos de renta variable</b>	<b>105.244</b>
<b>7. Participaciones</b>	<b>7.975</b>
7.1 En entidades de crédito	—
7.2 Otras participaciones	7.975
<b>8. Participaciones en empresas del grupo</b>	<b>13.905</b>
8.1 En entidades de crédito	-
8.2 Otras	13.905
<b>9. Activos inmateriales</b>	<b>1.209</b>
9.1 Gastos de constitución y de primer establecimiento	—
9.2 Otros gastos amortizables	1.209
<b>9 bis. Fondo de comercio de consolidación</b>	<b>1.874</b>
9 bis. 1 Por integración global y proporcional	—
9 bis. 2 Por puesta en equivalencia	1.874
<b>10. Activos materiales</b>	<b>50.312</b>
10.1 Terrenos y edificios de uso propio	22.663
10.2 Otros inmuebles	18.019
10.3 Mobiliario, instalaciones y otros	9.630
<b>11. Capital suscrito no desembolsado</b>	<b>—</b>
<b>12. Acciones propias</b>	<b>—</b>
<b>13. Otros Activos</b>	<b>31.693</b>
<b>14. Cuentas de periodificación</b>	<b>28.897</b>
<b>15. Pérdidas en sociedades consolidadas</b>	<b>—</b>
15.1 Por integración global y proporcional	—
15.2 Por puesta en equivalencia	—
15.3 Por diferencias de conversión	—
<b>16. Pérdidas consolidadas del ejercicio</b>	<b>—</b>
16.1 Del grupo	—
16.2 De minoritarios	—

**TOTAL ACTIVO** 3.170.424**PASIVO**

<b>1. Entidades de crédito</b>	<b>244.005</b>
1.1 A la vista	2.461
1.2 A Plazo o con preaviso	241.544
<b>2. Débitos a clientes</b>	<b>2.494.812</b>
2.1 Depósitos de ahorro	2.300.165
2.1.1 A la vista	889.507
2.1.2 A plazo	1.410.658
2.2 Otros débitos	194.646
2.2.1 A la vista	—
2.2.2 A plazo	194.646
<i>Pro-memoria: Entidades de contrapartida central</i>	—
<b>3. Débitos rep. por valores negociables</b>	<b>24.000</b>
3.1 Bonos y obligaciones en circulación	24.000
3.2 Pagarés y otros valores	—
<b>4. Otros pasivos</b>	<b>37.094</b>
<b>5. Cuentas de periodificación</b>	<b>23.528</b>
<b>6. Provisiones para riesgos y cargas</b>	<b>19.577</b>
6.1 Fondo de pensionistas	9.726
6.2 Provisión para impuestos	575
6.3 Otras provisiones	9.276
<b>6 bis. Fondo para riesgos bancarios generales</b>	<b>9.147</b>
<b>6 ter. Diferencia negativa de consolidación</b>	<b>128</b>
6 ter. 1 Por integración global y proporcional	—
6 ter. 2 Por puesta en equivalencia	128
<b>7. Beneficios consolidados del ejercicio</b>	<b>25.885</b>
7.1 Del grupo	25.885
7.2 De minoritarios	—
<b>8. Pasivos subordinados</b>	<b>119.000</b>
<b>8 bis. Intereses minoritarios</b>	<b>—</b>
<b>9. Capital suscrito</b>	<b>—</b>
<b>10. Primas de emisión</b>	<b>—</b>
<b>11. Reservas</b>	<b>162.870</b>
<b>12. Reservas de revalorización</b>	<b>9.005</b>
<b>12 bis. Reservas en sociedades consolidadas</b>	<b>1.373</b>
12 bis. 1 Por integración global y proporcional	—
12 bis. 2 Por puesta en equivalencia	1.373
12 bis. 3 Por diferencias de conversión	—
<b>13. Resultados de ejercicios anteriores</b>	<b>—</b>

**TOTAL PASIVO** 3.170.424**CUENTAS DE ORDEN**

<b>1. Pasivos contingentes</b>	<b>456.688</b>	<b>2. Compromisos</b>	<b>523.188</b>
1.1 Redescuentos, endosos y aceptaciones	—	2.1 Cesiones temp. con opción de recompra	—
1.2 Activos afectos a diversas obligaciones	—	2.2 Disponibles por terceros	509.151
1.3 Fianzas, avales y cauciones	452.968	2.3 Otros compromisos	14.037
1.4 Otros pasivos contingentes	3.720	<b>TOTAL CUENTAS DE ORDEN</b>	<b>979.876</b>

**CUENTA DE PÉRDIDAS Y GANANCIAS DEL GRUPO CONSOLIDADO**

A 31 de diciembre de 2004 (Miles de euros)

<b>1. Intereses y rendimientos asimilados</b>	<b>115.960</b>
De los que: de la cartera de renta fija	31.188
<b>2. Intereses y cargas asimiladas</b>	<b>-40.128</b>
<b>3. Rendimiento de la cartera de renta variable</b>	<b>2.527</b>
3.1 De acciones y otros títulos de renta variable	2.485
3.2 De participaciones	42
3.3 De participaciones en el grupo	—
<b>A) MARGEN DE INTERMEDIACIÓN</b>	<b>78.359</b>
<b>4. Comisiones percibidas</b>	<b>13.781</b>
<b>5. Comisiones pagadas</b>	<b>-3.072</b>
<b>6. Resultados de operaciones financieras</b>	<b>3.022</b>
<b>B) MARGEN ORDINARIO</b>	<b>92.090</b>
<b>7. Otros productos de explotación</b>	<b>407</b>
<b>8. Gastos generales de administración</b>	<b>-43.627</b>
8.1 De personal	-29.512
De los que: sueldos y salarios	-23.018
cargas sociales	-5.785
De las que: pensiones	-1.528
8.2 Otros gastos administrativos	-14.115
<b>9. Amortización y saneamientos de activos materiales e inmateriales</b>	<b>-2.966</b>
<b>10. Otras cargas de explotación</b>	<b>-818</b>
<b>C) MARGEN DE EXPLOTACIÓN</b>	<b>45.086</b>
<b>11. Resultados netos generados por sociedades puestas en equivalencia</b>	<b>1.259</b>
11.1 Participación en beneficios de sociedades puestas en equivalencia	1.474
11.2 Participación en pérdidas de sociedades puestas en equivalencia	-215
11.3 Correcciones de valor por cobro de dividendos	—
<b>12. Amortización del fondo de comercio de consolidación</b>	<b>-100</b>
<b>13. Beneficios por operaciones grupo</b>	<b>1.212</b>
13.1 Bº por enajenación de participaciones en entidades consolidadas por integración global y proporcional	—
13.2 Bº por enajenación de participaciones puestas en equivalencia	1.212
13.3 Bº por operaciones con acciones de la sociedad dominante y con pasivos financ. emitidos por el grupo	—
13.4 Reversión de diferencias negativas de consolidación	—
<b>14. Quebrantos por operaciones grupo</b>	<b>—</b>
14.1 Pdas. por enajenación de participaciones en entid. consolidadas por integración global y proporcional	—
14.2 Pdas. por enajenación de participaciones puestas en equivalencia	—
14.3 Pdas. por operac. con acciones de la sociedad dominante y con pasivos financ. emitidos por el grupo	—
<b>15. Amortización y provisiones para insolvencias (neto)</b>	<b>-21.269</b>
<b>16. Saneamiento de inmovilizaciones financieras (neto)</b>	<b>-637</b>
<b>17. Dotación al Fondo para riesgos bancarios generales</b>	<b>—</b>
<b>18. Beneficios extraordinarios</b>	<b>5.400</b>
<b>19. Quebrantos extraordinarios</b>	<b>-1.716</b>
<b>D) RESULTADO ANTES DE IMPUESTOS</b>	<b>29.235</b>
<b>20. Impuesto sobre beneficios</b>	<b>-3.350</b>
<b>21. Otros impuestos</b>	<b>—</b>
<b>E) RESULTADO CONSOLIDADO DEL EJERCICIO</b>	<b>25.885</b>
<b>E.1. Resultado atribuido a la minoría</b>	<b>—</b>
<b>E.2. Resultado atribuido al grupo</b>	<b>25.885</b>





# MONTE DE PIEDAD Y CAJA DE AHORROS DE HUELVA Y SEVILLA

Fecha de creación: 1990  
Domicilio social: Pl. de Villasis, 2 - 41003 SEVILLA  
Teléfono: 954 59 12 00 Fax: 954 21 92 21 Internet: www.elmonte.es  
C.I.F.: G 41402819

## ASAMBLEA GENERAL

**Presidente:** Ilmo. Sr. D. José M.<sup>a</sup> Bueno Lidón  
**Vicepresidentes:** D. Santiago Fernández-Viagas Bartolomé  
D. Mario J. Jiménez Díaz  
D. Luis L. Moral Ordóñez

**N.º de consejeros generales:** 160  
**N.º de compromisarios:** 430

## CONSEJO DE ADMINISTRACIÓN

**Presidente:** Ilmo. Sr. D. José M.<sup>a</sup> Bueno Lidón  
**Vicepresidentes:** D. Santiago Fernández-Viagas Bartolomé  
D. Mario J. Jiménez Díaz  
D. Luis L. Moral Ordóñez

**Vocales:** D.<sup>a</sup> Ana M.<sup>a</sup> Barral Fernández, D. José M.<sup>a</sup> Benabat Arroyo, D.<sup>a</sup> Berges Acedo, Excmo. Sr. D. José Cejudo Sánchez, D. Matías Conde Vázquez, D. José Juan Díaz Trillo, D.<sup>a</sup> Isabel Frejo Bolado, D. Adolfo Martínez Herrera, D. Pedro Medero Franco, D.<sup>a</sup> Beatriz Molina Soldán, D. Francisco Luís Pér, D. José Segura, D. Ricardo Tarno Blanco, D.<sup>a</sup> Vilkladeamigo Segovia

**Secretario:** D. José Francisco Pérez Moreno  
**Vicesecretario:** D. Antonio Pulido Gutiérrez  
**Directora General:** D.<sup>a</sup> Maria Luisa Lombardero Barceló

## COMISIÓN DE CONTROL

**Presidente:** D. Rubén García López  
**Vicepresidente:** D. Guillermo Molina Domínguez y D. Alfonso Roldán Pineda  
**Vocales:** D. Rafael Aljama Alcántara, D. José Antonio Cortés Rico, D. José Guisado, D. Angel Monge Conal, D.<sup>a</sup> M.<sup>a</sup> Eugenia Romero Rodríguez, D. Carlos Javier Sánchez Soto, D. Manuel Valero Moya

**Representante de la Junta de Andalucía:** D. José Augusto de Vega Jiménez

**Secretario:** D. José López Guisado

Datos referidos al 31 de diciembre de 2004

### GASTO EN OBRA SOCIAL

(Miles de euros)

Cultura y tiempo libre	6.792
Asistencia social y sanitaria	3.705
Educación e investigación	1.847
Patrimonio histórico, artístico y natural	232
<b>TOTAL</b>	<b>12.576</b>

### NÚMERO DE CUENTAS

De Préstamos y Créditos

Vivienda y Construcción	67.725
Agricultura	2.130
Industria	5.141
Comercio	—
Servicios	7.909
Particulares y varios	605.019
Sin clasificar	—
<b>TOTAL</b>	<b>687.924</b>

De Acreedores

Sector Público	1.573
Sector Privado	596.156
Cuentas corrientes	81.757
Cuentas de Ahorro	443.057
Cuentas a plazo	71.342
No residentes	6.014
<b>TOTAL</b>	<b>603.743</b>

### NÚMERO DE EMPLEADOS

Directivos y Tecnicos	1.365
Otro Personal Administrat. y comercial	1.172
Personal Auxiliar	54
<b>TOTAL</b>	<b>2.591</b>
Hombres	1.567
Mujeres	1.024

**OFICINAS OPERATIVAS:** 395

**CAJEROS AUTOMÁTICOS:** 539

**TARJETAS EMITIDAS:** 735.600

### MONTE DE PIEDAD

Número de préstamos	20.756
Miles de euros	12.952

## BALANCE DE SITUACIÓN

### ACTIVO

<b>1. CAJA Y DEPÓSITOS EN BANCOS CENTRALES</b>	<b>149.463</b>
1.1 Caja	93.919
1.2 Banco de España	55.544
1.3 Otros bancos centrales	—
<b>2. DEUDAS DEL ESTADO</b>	<b>263.723</b>
<b>3. ENTIDADES DE CRÉDITO</b>	<b>590.091</b>
3.1 A la vista	120.155
3.2 Otros créditos	469.936
<b>4. CRÉDITOS SOBRE CLIENTES</b>	<b>8.398.478</b>
<i>Pro-memoria: Entidades de contrapartida central</i>	—
<b>5. OBLIGACIONES Y OTROS VALORES DE RENTA FIJA</b>	<b>28.068</b>
5.1 De emisión pública	17.030
5.2 Otros emisores	11.037
<i>Pro-memoria: Títulos propios</i>	—
<b>6. ACCIONES Y OTROS TÍTULOS DE RENTA VARIABLE</b>	<b>117.524</b>
<b>7. PARTICIPACIONES</b>	<b>142.713</b>
7.1 En entidades de crédito	—
7.2 Otras participaciones	142.713
<b>8. PARTICIPACIONES EN EMPRESAS DEL GRUPO</b>	<b>236.507</b>
8.1 En entidades de crédito	—
8.2 Otras	236.507
<b>9. ACTIVOS INMATERIALES</b>	<b>328</b>
9.1 Gastos de constitución y de primer establecimiento	—
9.2 Otros gastos amortizables	328
<b>10. ACTIVOS MATERIALES</b>	<b>203.411</b>
10.1 Terrenos y edificios de uso propio	123.092
10.2 Otros inmuebles	11.929
10.3 Mobiliario, instalaciones y otros	68.390
<b>13. OTROS ACTIVOS</b>	<b>137.048</b>
<b>14. CUENTAS DE PERIODIFICACIÓN</b>	<b>57.053</b>
<b>15. PÉRDIDAS DEL EJERCICIO</b>	<b>—</b>
<b>TOTAL ACTIVO</b>	<b>10.324.407</b>

### PASIVO

<b>1. ENTIDADES DE CRÉDITO</b>	<b>161.522</b>
1.1 A la vista	5.250
1.2 A plazo o con preaviso	156.272
<b>2. DÉBITOS A CLIENTES</b>	<b>8.816.649</b>
2.1 Depósitos de ahorro	8.317.638
2.1.1 A la vista	3.805.577
2.1.2 A plazo	4.512.061
2.2 Otros débitos	499.011
2.2.1 A la vista	4.384
2.2.2 A plazo	494.627
<i>Pro-memoria: Entidades de contrapartida central</i>	—
<b>3. DÉBITOS REPRESENT. POR VAL. NEGOCIABLES</b>	<b>25.404</b>
3.1 Bonos y obligaciones en circulación	—
3.2 Pagarés y otros valores	25.404
<b>4. OTROS PASIVOS</b>	<b>295.641</b>
<b>5. CUENTAS DE PERIODIFICACIÓN</b>	<b>70.813</b>
<b>6. PROVISIONES PARA RIESGOS Y CARGAS</b>	<b>42.382</b>
6.1 Fondo de pensionistas	10.622
6.2 Provisión para impuestos	—
6.3 Otras provisiones	31.760
<b>6 bis. FONDO RIESGOS BANCARIOS GENERALES</b>	<b>12.980</b>
<b>7. BENEFICIOS DEL EJERCICIO</b>	<b>61.535</b>
<b>8. PASIVOS SUBORDINADOS</b>	<b>410.147</b>
<b>9. CAPITAL SUSCRITO</b>	<b>6</b>
<b>11. RESERVAS</b>	<b>416.110</b>
<b>12. RESERVAS DE REVALORIZACIÓN</b>	<b>11.218</b>
<b>13. RESULTADOS DE EJERCICIOS ANTERIORES</b>	<b>—</b>
<b>TOTAL PASIVO</b>	<b>10.324.407</b>

## CUENTA DE PÉRDIDAS Y GANANCIAS

<b>1. Intereses y rendimientos asimilados</b>	<b>454.618</b>
De los que: cartera de renta fija	13.884
<b>2. Intereses y cargas asimiladas</b>	<b>-175.140</b>
<b>3. Rendimiento de la cartera de renta variable</b>	<b>6.614</b>
3.1 De acciones y otros títulos de renta variable	4.777
3.2 De participaciones	1.836
3.3 De participaciones en el grupo	—
<b>A) MARGEN DE INTERMEDIACIÓN</b>	<b>286.092</b>
<b>4. Comisiones percibidas</b>	<b>65.946</b>
<b>5. Comisiones pagadas</b>	<b>-4.129</b>
<b>6. Resultados de operaciones financieras</b>	<b>41.006</b>
<b>B) MARGEN ORDINARIO</b>	<b>388.915</b>
<b>7. Otros productos de explotación</b>	<b>2.279</b>
<b>8. Gastos generales de administración</b>	<b>-200.119</b>
8.1 Gastos de personal	-125.630
De los que: sueldos y salarios	-90.826
cargas sociales	-27.320
De las que: pensiones	-5.969
8.2 Otros gastos administrativos	-74.488
<b>9. Amortiz. y saneamiento act. materiales e inmat.</b>	<b>-21.730</b>
<b>10. Otras cargas de explotación</b>	<b>-2.395</b>
<b>C) MARGEN DE EXPLOTACIÓN</b>	<b>166.950</b>
<b>15. Amortiz. y provisiones para insolvencias (neto)</b>	<b>-63.829</b>
<b>16. Saneamiento de inmoviliz. financieras (neto)</b>	<b>2.721</b>
<b>17. Dotación Fondo para riesgos banca. generales</b>	<b>-9.765</b>
<b>18. Beneficios extraordinarios</b>	<b>5.239</b>
<b>19. Quebrantos extraordinarios</b>	<b>-14.953</b>
<b>D) RESULTADO ANTES DE IMPUESTOS</b>	<b>86.362</b>
<b>20. Impuesto sobre beneficios</b>	<b>-24.827</b>
<b>21. Otros impuestos</b>	<b>—</b>
<b>E) RESULTADO DEL EJERCICIO</b>	<b>61.535</b>

## APLICACIÓN DEL BENEFICIO NETO

- A Reservas	42.644
- A Dotación Obra Social	18.891
<b>TOTAL</b>	<b>61.535</b>

## CUENTAS DE ORDEN

<b>1. PASIVOS CONTINGENTES</b>	<b>1.462.787</b>
1.1 Redescuentos, endosos y aceptaciones	—
1.2 Activos afectos a diversas obligaciones	—
1.3 Fianzas, avales y cauciones	1.450.336
1.4 Otros pasivos contingentes	12.450
<b>2. COMPROMISOS</b>	<b>1.912.742</b>
2.1 Cesiones temporales con opción de recompra	—
2.2 Disponibles por terceros	1.909.619
2.3 Otros compromisos	3.123

**BALANCE DEL GRUPO CONSOLIDADO**

A 31 de diciembre de 2004 (Miles de euros)

**ACTIVO**

<b>1. Caja y depósitos en bancos centrales</b>	<b>149.468</b>
1.1 Caja	93.924
1.2 Banco de España	55.544
1.3 Otros bancos centrales	—
<b>2. Deudas del Estado</b>	<b>263.723</b>
<b>3. Entidades de crédito</b>	<b>617.416</b>
3.1 A la vista	131.455
3.2 Otros créditos	485.961
<b>4. Créditos sobre clientes</b>	<b>8.397.016</b>
<i>Pro-memoria: Entidades de contrapartida central</i>	—
<b>5. Obligaciones y otros valores de renta fija</b>	<b>28.068</b>
5.1 De emisión pública	17.030
5.2 Otras emisiones	11.037
<i>Pro-memoria: Títulos propios</i>	—
<b>6. Acciones y otros títulos de renta variable</b>	<b>259.728</b>
<b>7. Participaciones</b>	<b>203.190</b>
7.1 En entidades de crédito	—
7.2 Otras participaciones	203.190
<b>8. Participaciones en empresas del grupo</b>	<b>32.113</b>
8.1 En entidades de crédito	—
8.2 Otras	32.113
<b>9. Activos inmateriales</b>	<b>1.503</b>
9.1 Gastos de constitución y de primer establecimiento	148
9.2 Otros gastos amortizables	1.355
<b>9 bis. Fondo de comercio de consolidación</b>	<b>39.923</b>
9 bis. 1 Por integración global y proporcional	—
9 bis. 2 Por puesta en equivalencia	39.923
<b>10. Activos materiales</b>	<b>293.749</b>
10.1 Terrenos y edificios de uso propio	128.283
10.2 Otros inmuebles	96.302
10.3 Mobiliario, instalaciones y otros	69.164
<b>11. Capital suscrito no desembolsado</b>	<b>—</b>
<b>12. Acciones propias</b>	<b>—</b>
<b>13. Otros Activos</b>	<b>162.854</b>
<b>14. Cuentas de periodificación</b>	<b>56.286</b>
<b>15. Pérdidas en sociedades consolidadas</b>	<b>55.388</b>
15.1 Por integración global y proporcional	38.195
15.2 Por puesta en equivalencia	17.193
15.3 Por diferencias de conversión	—
<b>16. Pérdidas consolidadas del ejercicio</b>	<b>—</b>
16.1 Del grupo	—
16.2 De minoritarios	—
<b>TOTAL ACTIVO</b>	<b>10.560.424</b>

**PASIVO**

<b>1. Entidades de crédito</b>	<b>306.628</b>
1.1 A la vista	5.250
1.2 A Plazo o con preaviso	301.378
<b>2. Débitos a clientes</b>	<b>8.177.387</b>
2.1 Depósitos de ahorro	7.678.113
2.1.1 A la vista	3.764.744
2.1.2 A plazo	3.913.369
2.2 Otros débitos	499.274
2.2.1 A la vista	4.647
2.2.2 A plazo	494.627
<i>Pro-memoria: Entidades de contrapartida central</i>	—
<b>3. Débitos rep. por valores negociables</b>	<b>624.427</b>
3.1 Bonos y obligaciones en circulación	—
3.2 Pagarés y otros valores	624.427
<b>4. Otros pasivos</b>	<b>316.769</b>
<b>5. Cuentas de periodificación</b>	<b>76.574</b>
<b>6. Provisiones para riesgos y cargas</b>	<b>63.916</b>
6.1 Fondo de pensionistas	10.622
6.2 Provisión para impuestos	—
6.3 Otras provisiones	53.294
<b>6 bis. Fondo para riesgos bancarios generales</b>	<b>12.980</b>
<b>6 ter. Diferencia negativa de consolidación</b>	<b>858</b>
6 ter. 1 Por integración global y proporcional	271
6 ter. 2 Por puesta en equivalencia	587
<b>7. Beneficios consolidados del ejercicio</b>	<b>65.634</b>
7.1 Del grupo	61.537
7.2 De minoritarios	4.097
<b>8. Pasivos subordinados</b>	<b>280.147</b>
<b>8 bis. Intereses minoritarios</b>	<b>131.066</b>
<b>9. Capital suscrito</b>	<b>6</b>
<b>10. Primas de emisión</b>	<b>—</b>
<b>11. Reservas</b>	<b>446.711</b>
<b>12. Reservas de revalorización</b>	<b>11.218</b>
<b>12 bis. Reservas en sociedades consolidadas</b>	<b>46.105</b>
12 bis. 1 Por integración global y proporcional	9.937
12 bis. 2 Por puesta en equivalencia	36.163
12 bis. 3 Por diferencias de conversión	5
<b>13. Resultados de ejercicios anteriores</b>	<b>—</b>
<b>TOTAL PASIVO</b>	<b>10.560.424</b>

**CUENTAS DE ORDEN**

<b>1. Pasivos contingentes</b>	<b>723.381</b>	<b>2. Compromisos</b>	<b>1.907.284</b>
1.1 Redescuentos, endosos y aceptaciones	—	2.1 Cesiones temp. con opción de recompra	—
1.2 Activos afectos a diversas obligaciones	—	2.2 Disponibles por terceros	1.890.768
1.3 Fianzas, avales y cauciones	710.930	2.3 Otros compromisos	16.515
1.4 Otros pasivos contingentes	12.450	<b>TOTAL CUENTAS DE ORDEN</b>	<b>2.630.665</b>

**CUENTA DE PÉRDIDAS Y GANANCIAS DEL GRUPO CONSOLIDADO**

A 31 de diciembre de 2004 (Miles de euros)

<b>1. Intereses y rendimientos asimilados</b>	<b>454.791</b>
De los que: de la cartera de renta fija	13.944
<b>2. Intereses y cargas asimiladas</b>	<b>-177.223</b>
<b>3. Rendimiento de la cartera de renta variable</b>	<b>22.059</b>
3.1 De acciones y otros títulos de renta variable	9.025
3.2 De participaciones	12.991
3.3 De participaciones en el grupo	43
<b>A) MARGEN DE INTERMEDIACIÓN</b>	<b>299.627</b>
<b>4. Comisiones percibidas</b>	<b>56.930</b>
<b>5. Comisiones pagadas</b>	<b>-4.411</b>
<b>6. Resultados de operaciones financieras</b>	<b>44.733</b>
<b>B) MARGEN ORDINARIO</b>	<b>396.879</b>
<b>7. Otros productos de explotación</b>	<b>18.711</b>
<b>8. Gastos generales de administración</b>	<b>-205.476</b>
8.1 De personal	-132.956
De los que: sueldos y salarios	-96.357
cargas sociales	-28.901
De las que: pensiones	-5.969
8.2 Otros gastos administrativos	-72.520
<b>9. Amortización y saneamientos de activos materiales e inmateriales</b>	<b>-23.780</b>
<b>10. Otras cargas de explotación</b>	<b>-6.475</b>
<b>C) MARGEN DE EXPLOTACIÓN</b>	<b>179.859</b>
<b>11. Resultados netos generados por sociedades puestas en equivalencia</b>	<b>15.073</b>
11.1 Participación en beneficios de sociedades puestas en equivalencia	32.887
11.2 Participación en pérdidas de sociedades puestas en equivalencia	-5.144
11.3 Correcciones de valor por cobro de dividendos	-12.670
<b>12. Amortización del fondo de comercio de consolidación</b>	<b>-10.092</b>
<b>13. Beneficios por operaciones grupo</b>	<b>10.448</b>
13.1 Bº por enajenación de participaciones en entidades consolidadas por integración global y proporcional	—
13.2 Bº por enajenación de participaciones puestas en equivalencia	10.448
13.3 Bº por operaciones con acciones de la sociedad dominante y con pasivos financ. emitidos por el grupo	—
13.4 Reversión de diferencias negativas de consolidación	—
<b>14. Quebrantos por operaciones grupo</b>	<b>—</b>
14.1 Pdas. por enajenación de participaciones en entid. consolidadas por integración global y proporcional	—
14.2 Pdas. por enajenación de participaciones puestas en equivalencia	—
14.3 Pdas. por operac. con acciones de la sociedad dominante y con pasivos financ. emitidos por el grupo	—
<b>15. Amortización y provisiones para insolvencias (neto)</b>	<b>-64.175</b>
<b>16. Saneamiento de inmovilizaciones financieras (neto)</b>	<b>-3.580</b>
<b>17. Dotación al Fondo para riesgos bancarios generales</b>	<b>-9.765</b>
<b>18. Beneficios extraordinarios</b>	<b>12.720</b>
<b>19. Quebrantos extraordinarios</b>	<b>-34.344</b>
<b>D) RESULTADO ANTES DE IMPUESTOS</b>	<b>96.144</b>
<b>20. Impuesto sobre beneficios</b>	<b>-30.510</b>
<b>21. Otros impuestos</b>	<b>—</b>
<b>E) RESULTADO CONSOLIDADO DEL EJERCICIO</b>	<b>65.634</b>
<b>E.1. Resultado atribuido a la minoría</b>	<b>4.097</b>
<b>E.2. Resultado atribuido al grupo</b>	<b>61.537</b>



# CAJA DE AHORROS SAN FERNANDO DE SEVILLA Y JEREZ

Fecha de creación: 1930  
Domicilio social: Pl. de San Francisco, 1 - 41004 SEVILLA  
Teléfono: 954 59 71 00 Fax: 954 59 71 62 Internet: www.cajasanfernando.es  
C.I.F.: G 41000167

## ASAMBLEA GENERAL

Presidente: D. Luis Pascual Navarrete Mora  
Vicepresidente: D. Aurelio Jesús Garnica Díez  
N.º de consejeros generales: 160  
N.º de compromisarios: 450

## CONSEJO DE ADMINISTRACIÓN

Presidente: D. Luis Pascual Navarrete Mora  
Vicepresidente: D. Aurelio Jesús Garnica Díez  
Vocales: D. Antonio Ángel Guillén, D. Antonio Cabrera Jiménez, D. Manuel Copete Núñez, D. Francisco Fajardo Luna, D. Luis Fernández de Henestrosa Liñán, D. Luis Manuel García Navarro, D. Juan Iglesias Verdugo, D.ª Isabel Lara Hidalgo, D. José Luque Moreno, D. Francisco Menacho Villalba, D.ª Guillermina Navarro Peco, D.ª Isabel Peñalosa Vázquez, D.ª Amalia Romero Benitez, D. Fernando Romero del Río, D. Alfredo Sánchez Monteseirín, D. José Luis Silva González, D.ª Carmen Tovar Rodríguez, D. Fernando Villén Rueda  
Secretario: D. Antonio Ángel Guillén  
Director General: D. José M.ª Ramírez Loma

## COMISIÓN DE CONTROL

Presidente: D. Fernando Rodríguez Villalobos  
Vicepresidente: D. Alonso Rojas Ocaña  
Vocales: D. José García Rubira, D. Juan Moreno Rodríguez, D. Fernando Ojedo Gago, D. Antonio Pérez Vidal, D. Ignacio Romaní Cantera, D.ª María Sánchez Sánchez y D. Juan Carlos Velasco Quiles  
Representante de la Junta de Andalucía: D. Jesús Téllez Bascón  
Secretario: D. Antonio Francisco Pradas Torres

Datos referidos al 31 de diciembre de 2004

### GASTO EN OBRA SOCIAL

(Miles de euros)

Cultura y tiempo libre	8.236
Asistencia social y sanitaria	455
Educación e investigación	2.245
Patrimonio histórico, artístico y natural	123
<b>TOTAL</b>	<b>11.059</b>

### NÚMERO DE CUENTAS

De Préstamos y Créditos

Vivienda y Construcción	89.035
Agricultura	1.485
Industria	10.110
Comercio	14.694
Servicios	12.750
Particulares y varios	231.290
Sin clasificar	1.336
<b>TOTAL</b>	<b>360.700</b>

De Acreedores

Sector Público	2.047
Sector Privado	769.101
Cuentas corrientes	108.574
Cuentas de Ahorro	599.706
Cuentas a plazo	60.821
No residentes	6.565
<b>TOTAL</b>	<b>777.713</b>

### NÚMERO DE EMPLEADOS

Directivos y Técnicos	1.367
Otro Personal Administrat. y comercial	719
Personal Auxiliar	31
<b>TOTAL</b>	<b>2.117</b>
Hombres	1.445
Mujeres	672

**OFICINAS OPERATIVAS: 383**

**CAJEROS AUTOMÁTICOS: 460**

**TARJETAS EMITIDAS: 381.867**

## BALANCE DE SITUACIÓN

### ACTIVO

<b>1. CAJA Y DEPÓSITOS EN BANCOS CENTRALES</b>	<b>150.518</b>
1.1 Caja	63.397
1.2 Banco de España	87.121
1.3 Otros bancos centrales	—
<b>2. DEUDAS DEL ESTADO</b>	<b>198.459</b>
<b>3. ENTIDADES DE CRÉDITO</b>	<b>784.623</b>
3.1 A la vista	29.385
3.2 Otros créditos	755.238
<b>4. CRÉDITOS SOBRE CLIENTES</b>	<b>5.664.080</b>
<i>Pro-memoria: Entidades de contrapartida central</i>	—
<b>5. OBLIGACIONES Y OTROS VALORES DE RENTA FIJA</b>	<b>418.910</b>
5.1 De emisión pública	2
5.2 Otros emisores	418.908
<i>Pro-memoria: Títulos propios</i>	—
<b>6. ACCIONES Y OTROS TÍTULOS DE RENTA VARIABLE</b>	<b>76.716</b>
<b>7. PARTICIPACIONES</b>	<b>53.184</b>
7.1 En entidades de crédito	—
7.2 Otras participaciones	53.184
<b>8. PARTICIPACIONES EN EMPRESAS DEL GRUPO</b>	<b>29.676</b>
8.1 En entidades de crédito	11.726
8.2 Otras	17.950
<b>9. ACTIVOS INMATERIALES</b>	<b>409</b>
9.1 Gastos de constitución y de primer establecimiento	—
9.2 Otros gastos amortizables	409
<b>10. ACTIVOS MATERIALES</b>	<b>134.567</b>
10.1 Terrenos y edificios de uso propio	92.280
10.2 Otros inmuebles	9.865
10.3 Mobiliario, instalaciones y otros	32.422
<b>13. OTROS ACTIVOS</b>	<b>39.124</b>
<b>14. CUENTAS DE PERIODIFICACIÓN</b>	<b>33.208</b>
<b>15. PÉRDIDAS DEL EJERCICIO</b>	<b>—</b>
<b>TOTAL ACTIVO</b>	<b>7.583.474</b>

### PASIVO

<b>1. ENTIDADES DE CRÉDITO</b>	<b>427.092</b>
1.1 A la vista	137
1.2 A plazo o con preaviso	426.955
<b>2. DÉBITOS A CLIENTES</b>	<b>6.034.925</b>
2.1 Depósitos de ahorro	5.968.323
2.1.1 A la vista	3.123.936
2.1.2 A plazo	2.844.387
2.2 Otros débitos	66.602
2.2.1 A la vista	12.940
2.2.2 A plazo	53.662
<i>Pro-memoria: Entidades de contrapartida central</i>	—
<b>3. DÉBITOS REPRESENT. POR VAL. NEGOCIABLES</b>	<b>110.151</b>
3.1 Bonos y obligaciones en circulación	30.051
3.2 Pagarés y otros valores	80.100
<b>4. OTROS PASIVOS</b>	<b>93.119</b>
<b>5. CUENTAS DE PERIODIFICACIÓN</b>	<b>64.716</b>
<b>6. PROVISIONES PARA RIESGOS Y CARGAS</b>	<b>56.692</b>
6.1 Fondo de pensionistas	39.491
6.2 Provisión para impuestos	—
6.3 Otras provisiones	17.201
<b>6 bis. FONDO RIESGOS BANCARIOS GENERALES</b>	<b>—</b>
<b>7. BENEFICIOS DEL EJERCICIO</b>	<b>43.104</b>
<b>8. PASIVOS SUBORDINADOS</b>	<b>355.025</b>
<b>9. CAPITAL SUSCRITO</b>	<b>3.005</b>
<b>11. RESERVAS</b>	<b>375.996</b>
<b>12. RESERVAS DE REVALORIZACIÓN</b>	<b>19.649</b>
<b>13. RESULTADOS DE EJERCICIOS ANTERIORES</b>	<b>—</b>
<b>TOTAL PASIVO</b>	<b>7.583.474</b>

## CUENTA DE PÉRDIDAS Y GANANCIAS

<b>1. Intereses y rendimientos asimilados</b>	<b>297.593</b>
De los que: cartera de renta fija	21.785
<b>2. Intereses y cargas asimiladas</b>	<b>-94.540</b>
<b>3. Rendimiento de la cartera de renta variable</b>	<b>7.239</b>
3.1 De acciones y otros títulos de renta variable	1.329
3.2 De participaciones	1.097
3.3 De participaciones en el grupo	4.813
<b>A) MARGEN DE INTERMEDIACIÓN</b>	<b>210.292</b>
<b>4. Comisiones percibidas</b>	<b>49.199</b>
<b>5. Comisiones pagadas</b>	<b>-7.645</b>
<b>6. Resultados de operaciones financieras</b>	<b>1.381</b>
<b>B) MARGEN ORDINARIO</b>	<b>253.227</b>
<b>7. Otros productos de explotación</b>	<b>2.739</b>
<b>8. Gastos generales de administración</b>	<b>-159.362</b>
8.1 Gastos de personal	-117.406
De los que: sueldos y salarios	-87.014
cargas sociales	-27.994
De las que: pensiones	-7.649
8.2 Otros gastos administrativos	-41.956
<b>9. Amortiz. y saneamiento act. materiales e inmat.</b>	<b>-9.901</b>
<b>10. Otras cargas de explotación</b>	<b>-1.554</b>
<b>C) MARGEN DE EXPLOTACIÓN</b>	<b>85.149</b>
<b>15. Amortiz. y provisiones para insolvencias (neto)</b>	<b>-31.815</b>
<b>16. Saneamiento de inmoviliz. financieras (neto)</b>	<b>-337</b>
<b>17. Dotación Fondo para riesgos banca. generales</b>	<b>—</b>
<b>18. Beneficios extraordinarios</b>	<b>11.105</b>
<b>19. Quebrantos extraordinarios</b>	<b>-7.331</b>
<b>D) RESULTADO ANTES DE IMPUESTOS</b>	<b>56.771</b>
<b>20. Impuesto sobre beneficios</b>	<b>-13.667</b>
<b>21. Otros impuestos</b>	<b>—</b>
<b>E) RESULTADO DEL EJERCICIO</b>	<b>43.104</b>

## APLICACIÓN DEL BENEFICIO NETO

- A Reservas	29.104
- A Dotación Obra Social	14.000
<b>TOTAL</b>	<b>43.104</b>

## CUENTAS DE ORDEN

<b>1. PASIVOS CONTINGENTES</b>	<b>829.391</b>
1.1 Redescuentos, endosos y aceptaciones	—
1.2 Activos afectos a diversas obligaciones	1.228
1.3 Fianzas, avales y cauciones	823.042
1.4 Otros pasivos contingentes	5.121
<b>2. COMPROMISOS</b>	<b>1.092.552</b>
2.1 Cesiones temporales con opción de recompra	—
2.2 Disponibles por terceros	1.037.656
2.3 Otros compromisos	54.896

## BALANCE DEL GRUPO CONSOLIDADO

A 31 de diciembre de 2004 (Miles de euros)

## ACTIVO

<b>1. Caja y depósitos en bancos centrales</b>	<b>150.530</b>
1.1 Caja	63.409
1.2 Banco de España	87.121
1.3 Otros bancos centrales	—
<b>2. Deudas del Estado</b>	<b>198.459</b>
<b>3. Entidades de crédito</b>	<b>371.390</b>
3.1 A la vista	29.385
3.2 Otros créditos	342.005
<b>4. Créditos sobre clientes</b>	<b>6.124.041</b>
<i>Pro-memoria: Entidades de contrapartida central</i>	—
<b>5. Obligaciones y otros valores de renta fija</b>	<b>416.662</b>
5.1 De emisión pública	2
5.2 Otras emisiones	416.660
<i>Pro-memoria: Títulos propios</i>	—
<b>6. Acciones y otros títulos de renta variable</b>	<b>107.958</b>
<b>7. Participaciones</b>	<b>27.662</b>
7.1 En entidades de crédito	—
7.2 Otras participaciones	27.662
<b>8. Participaciones en empresas del grupo</b>	<b>5.754</b>
8.1 En entidades de crédito	—
8.2 Otras	5.754
<b>9. Activos inmateriales</b>	<b>794</b>
9.1 Gastos de constitución y de primer establecimiento	12
9.2 Otros gastos amortizables	782
<b>9 bis. Fondo de comercio de consolidación</b>	<b>139</b>
9 bis. 1 Por integración global y proporcional	—
9 bis. 2 Por puesta en equivalencia	139
<b>10. Activos materiales</b>	<b>135.445</b>
10.1 Terrenos y edificios de uso propio	92.279
10.2 Otros inmuebles	10.346
10.3 Mobiliario, instalaciones y otros	32.820
<b>11. Capital suscrito no desembolsado</b>	<b>—</b>
<b>12. Acciones propias</b>	<b>—</b>
<b>13. Otros Activos</b>	<b>42.502</b>
<b>14. Cuentas de periodificación</b>	<b>35.054</b>
<b>15. Pérdidas en sociedades consolidadas</b>	<b>6.760</b>
15.1 Por integración global y proporcional	1.149
15.2 Por puesta en equivalencia	5.611
15.3 Por diferencias de conversión	—
<b>16. Pérdidas consolidadas del ejercicio</b>	<b>—</b>
16.1 Del grupo	—
16.2 De minoritarios	—
<b>TOTAL ACTIVO</b>	<b>7.623.150</b>

## PASIVO

<b>1. Entidades de crédito</b>	<b>430.374</b>
1.1 A la vista	11.030
1.2 A Plazo o con preaviso	419.344
<b>2. Débitos a clientes</b>	<b>5.617.330</b>
2.1 Depósitos de ahorro	5.560.078
2.1.1 A la vista	3.099.613
2.1.2 A plazo	2.460.465
2.2 Otros débitos	57.252
2.2.1 A la vista	12.940
2.2.2 A plazo	44.312
<i>Pro-memoria: Entidades de contrapartida central</i>	—
<b>3. Débitos rep. por valores negociables</b>	<b>495.151</b>
3.1 Bonos y obligaciones en circulación	415.051
3.2 Pagarés y otros valores	80.100
<b>4. Otros pasivos</b>	<b>118.489</b>
<b>5. Cuentas de periodificación</b>	<b>68.200</b>
<b>6. Provisiones para riesgos y cargas</b>	<b>58.367</b>
6.1 Fondo de pensionistas	39.491
6.2 Provisión para impuestos	—
6.3 Otras provisiones	18.876
<b>6 bis. Fondo para riesgos bancarios generales</b>	<b>—</b>
<b>6 ter. Diferencia negativa de consolidación</b>	<b>2.186</b>
6 ter. 1 Por integración global y proporcional	431
6 ter. 2 Por puesta en equivalencia	1.755
<b>7. Beneficios consolidados del ejercicio</b>	<b>57.287</b>
7.1 Del grupo	54.263
7.2 De minoritarios	3.024
<b>8. Pasivos subordinados</b>	<b>235.025</b>
<b>8 bis. Intereses minoritarios</b>	<b>120.191</b>
<b>9. Capital suscrito</b>	<b>3.005</b>
<b>10. Primas de emisión</b>	<b>—</b>
<b>11. Reservas</b>	<b>382.971</b>
<b>12. Reservas de revalorización</b>	<b>19.649</b>
<b>12 bis. Reservas en sociedades consolidadas</b>	<b>14.925</b>
12 bis. 1 Por integración global y proporcional	4.474
12 bis. 2 Por puesta en equivalencia	10.451
12 bis. 3 Por diferencias de conversión	—
<b>13. Resultados de ejercicios anteriores</b>	<b>—</b>
<b>TOTAL PASIVO</b>	<b>7.623.150</b>

## CUENTAS DE ORDEN

<b>1. Pasivos contingentes</b>	<b>324.954</b>	<b>2. Compromisos</b>	<b>974.524</b>
1.1 Redescuentos, endosos y aceptaciones	—	2.1 Cesiones temp. con opción de recompra	—
1.2 Activos afectos a diversas obligaciones	1.229	2.2 Disponibles por terceros	917.059
1.3 Fianzas, avales y cauciones	317.856	2.3 Otros compromisos	57.465
1.4 Otros pasivos contingentes	5.869	<b>TOTAL CUENTAS DE ORDEN</b>	<b>1.299.478</b>





## CUENTA DE PÉRDIDAS Y GANANCIAS DEL GRUPO CONSOLIDADO

A 31 de diciembre de 2004 (Miles de euros)

<b>1. Intereses y rendimientos asimilados</b>	<b>311.815</b>
De los que: de la cartera de renta fija	21.785
<b>2. Intereses y cargas asimiladas</b>	<b>-91.353</b>
<b>3. Rendimiento de la cartera de renta variable</b>	<b>3.065</b>
3.1 De acciones y otros títulos de renta variable	1.551
3.2 De participaciones	1.487
3.3 De participaciones en el grupo	27
<b>A) MARGEN DE INTERMEDIACIÓN</b>	<b>223.527</b>
<b>4. Comisiones percibidas</b>	<b>51.316</b>
<b>5. Comisiones pagadas</b>	<b>-7.977</b>
<b>6. Resultados de operaciones financieras</b>	<b>4.376</b>
<b>B) MARGEN ORDINARIO</b>	<b>271.242</b>
<b>7. Otros productos de explotación</b>	<b>2.740</b>
<b>8. Gastos generales de administración</b>	<b>-171.769</b>
8.1 De personal	-122.847
De los que: sueldos y salarios	-91.158
cargas sociales	-29.244
De las que: pensiones	-7.649
8.2 Otros gastos administrativos	-48.922
<b>9. Amortización y saneamientos de activos materiales e inmateriales</b>	<b>-9.976</b>
<b>10. Otras cargas de explotación</b>	<b>-1.554</b>
<b>C) MARGEN DE EXPLOTACIÓN</b>	<b>90.683</b>
<b>11. Resultados netos generados por sociedades puestas en equivalencia</b>	<b>3.085</b>
11.1 Participación en beneficios de sociedades puestas en equivalencia	6.791
11.2 Participación en pérdidas de sociedades puestas en equivalencia	-2.192
11.3 Correcciones de valor por cobro de dividendos	-1.514
<b>12. Amortización del fondo de comercio de consolidación</b>	<b>-519</b>
<b>13. Beneficios por operaciones grupo</b>	<b>5.311</b>
13.1 Bº por enajenación de participaciones en entidades consolidadas por integración global y proporcional	—
13.2 Bº por enajenación de participaciones puestas en equivalencia	5.311
13.3 Bº por operaciones con acciones de la sociedad dominante y con pasivos financ. emitidos por el grupo	—
13.4 Reversión de diferencias negativas de consolidación	—
<b>14. Quebrantos por operaciones grupo</b>	<b>—</b>
14.1 Pdas. por enajenación de participaciones en entid. consolidadas por integración global y proporcional	—
14.2 Pdas. por enajenación de participaciones puestas en equivalencia	—
14.3 Pdas. por operac. con acciones de la sociedad dominante y con pasivos financ. emitidos por el grupo	—
<b>15. Amortización y provisiones para insolvencias (neto)</b>	<b>-34.341</b>
<b>16. Saneamiento de inmovilizaciones financieras (neto)</b>	<b>—</b>
<b>17. Dotación al Fondo para riesgos bancarios generales</b>	<b>—</b>
<b>18. Beneficios extraordinarios</b>	<b>16.581</b>
<b>19. Quebrantos extraordinarios</b>	<b>-3.632</b>
<b>D) RESULTADO ANTES DE IMPUESTOS</b>	<b>77.168</b>
<b>20. Impuesto sobre beneficios</b>	<b>-19.881</b>
<b>21. Otros impuestos</b>	<b>—</b>
<b>E) RESULTADO CONSOLIDADO DEL EJERCICIO</b>	<b>57.287</b>
<b>E.1. Resultado atribuido a la minoría</b>	<b>3.024</b>
<b>E.2. Resultado atribuido al grupo</b>	<b>54.263</b>







## CAIXA D'ESTALVIS DE TARRAGONA

Fecha de creación: 1952  
Domicilio social: Pl. Imperial Tàrraco, 6 - 43005 TARRAGONA  
Teléfono: 977 29 92 00 Fax: 977 29 92 50 Internet: www.caixatarragona.es  
C.I.F.: G 43003938

### ASAMBLEA GENERAL

*Presidente:* D. Gabriel Ferraté Pascual *N.º de consejeros generales:* 112  
*Vicepresidentes:* D. Joan Carles Boronat Rodríguez *N.º de compromisarios:* 1.680  
D. Josep M. Llobet Guim

### CONSEJO DE ADMINISTRACIÓN

*Presidente:* D. Gabriel Ferraté Pascual *Secretario:* D. Benet Jané Palau  
*Vicepresidentes:* D. Joan Carlos Boronat Rodríguez *Vicesecretario:* D. Joan Ràfols Llach  
D. Josep M. Llobet Guim *Director General:* D. Rafael Jené Villagrasa  
*Vocales:* D. Jaume Antich Balada, D. Josep A. Bessa Gaspar, D. Ignasi Carnicer Barrufet, D. José Luis Creus Hernández, D. Josep Fernández Rufí, D. Ricardo Forés Curto, D. Amelio Gómez Toquero, D. Gaietà Jové Galceran, D. Agustí Àngel Juan-Camps Querol, D. Magí Palau Gras, D. Santiago Segalà Cueto, D. Marcel Segarra Ferré, D. Albert Vallvé Navarro, D.<sup>a</sup> Fina Vidal Solé

### COMISIÓN DE CONTROL

*Presidente:* D. Josep M. Castelló Merino *Secretario:* D. Josep M. Vallés Jové  
*Vocales:* D. Eduard Arias Formatger, D. Francisco Domínguez Sánchez, D. Adolfo Durán Pérez, D.<sup>a</sup> Roser Vives Munté

*Datos referidos al 31 de diciembre de 2004*

#### GASTO EN OBRA SOCIAL

*(Miles de euros)*

Cultura y tiempo libre	2.432
Asistencia social y sanitaria	1.946
Educación e investigación	279
Patrimonio histórico, artístico y natural	62
<b>TOTAL</b>	<b>4.719</b>

#### NÚMERO DE CUENTAS

*De Préstamos y Créditos*

Vivienda y Construcción	44.164
Agricultura	468
Industria	1.916
Comercio	2.377
Servicios	4.022
Particulares y varios	38.826
Sin clasificar	55.108
<b>TOTAL</b>	<b>146.881</b>

*De Acreedores*

Sector Público	685
Sector Privado	370.873
Cuentas corrientes	269.066
Cuentas de Ahorro	32.401
Cuentas a plazo	69.406
No residentes	8.394
<b>TOTAL</b>	<b>379.952</b>

#### NÚMERO DE EMPLEADOS

Directivos y Tecnicos	675
Otro Personal Administrat. y comercial	591
Personal Auxiliar	37
<b>TOTAL</b>	<b>1.303</b>
Hombres	753
Mujeres	550

**OFICINAS OPERATIVAS: 289**

**CAJEROS AUTOMÁTICOS: 340**

**TARJETAS EMITIDAS: 229.597**



**BALANCE DE SITUACIÓN****ACTIVO**

<b>1. CAJA Y DEPÓSITOS EN BANCOS CENTRALES</b>	<b>76.997</b>
1.1 Caja	33.803
1.2 Banco de España	43.194
1.3 Otros bancos centrales	—
<b>2. DEUDAS DEL ESTADO</b>	<b>291.225</b>
<b>3. ENTIDADES DE CRÉDITO</b>	<b>494.986</b>
3.1 A la vista	18.787
3.2 Otros créditos	476.199
<b>4. CRÉDITOS SOBRE CLIENTES</b>	<b>3.490.225</b>
<i>Pro-memoria: Entidades de contrapartida central</i>	—
<b>5. OBLIGACIONES Y OTROS VALORES DE RENTA FIJA</b>	<b>45.208</b>
5.1 De emisión pública	—
5.2 Otros emisores	45.208
<i>Pro-memoria: Títulos propios</i>	—
<b>6. ACCIONES Y OTROS TÍTULOS DE RENTA VARIABLE</b>	<b>25.729</b>
<b>7. PARTICIPACIONES</b>	<b>8.925</b>
7.1 En entidades de crédito	—
7.2 Otras participaciones	8.925
<b>8. PARTICIPACIONES EN EMPRESAS DEL GRUPO</b>	<b>20.518</b>
8.1 En entidades de crédito	—
8.2 Otras	20.518
<b>9. ACTIVOS INMATERIALES</b>	<b>—</b>
9.1 Gastos de constitución y de primer establecimiento	—
9.2 Otros gastos amortizables	—
<b>10. ACTIVOS MATERIALES</b>	<b>79.366</b>
10.1 Terrenos y edificios de uso propio	37.087
10.2 Otros inmuebles	19.607
10.3 Mobiliario, instalaciones y otros	22.672
<b>13. OTROS ACTIVOS</b>	<b>48.832</b>
<b>14. CUENTAS DE PERIODIFICACIÓN</b>	<b>19.904</b>
<b>15. PÉRDIDAS DEL EJERCICIO</b>	<b>-</b>
<b>TOTAL ACTIVO</b>	<b>4.601.915</b>

**PASIVO**

<b>1. ENTIDADES DE CRÉDITO</b>	<b>66.507</b>
1.1 A la vista	18.811
1.2 A plazo o con preaviso	47.696
<b>2. DÉBITOS A CLIENTES</b>	<b>4.037.785</b>
2.1 Depósitos de ahorro	3.601.434
2.1.1 A la vista	1.263.551
2.1.2 A plazo	2.337.883
2.2 Otros débitos	436.351
2.2.1 A la vista	—
2.2.2 A plazo	436.351
<i>Pro-memoria: Entidades de contrapartida central</i>	—
<b>3. DÉBITOS REPRESENT. POR VAL. NEGOCIABLES</b>	<b>—</b>
3.1 Bonos y obligaciones en circulación	—
3.2 Pagarés y otros valores	—
<b>4. OTROS PASIVOS</b>	<b>33.741</b>
<b>5. CUENTAS DE PERIODIFICACIÓN</b>	<b>29.827</b>
<b>6. PROVISIONES PARA RIESGOS Y CARGAS</b>	<b>21.572</b>
6.1 Fondo de pensionistas	10.298
6.2 Provisión para impuestos	4.966
6.3 Otras provisiones	6.308
<b>6 bis. FONDO RIESGOS BANCARIOS GENERALES</b>	<b>1.000</b>
<b>7. BENEFICIOS DEL EJERCICIO</b>	<b>29.806</b>
<b>8. PASIVOS SUBORDINADOS</b>	<b>117.079</b>
<b>9. CAPITAL SUSCRITO</b>	<b>9</b>
<b>11. RESERVAS</b>	<b>255.219</b>
<b>12. RESERVAS DE REVALORIZACIÓN</b>	<b>9.370</b>
<b>13. RESULTADOS DE EJERCICIOS ANTERIORES</b>	<b>—</b>
<b>TOTAL PASIVO</b>	<b>4.601.915</b>

**CUENTA DE PÉRDIDAS Y GANANCIAS**

<b>1. Intereses y rendimientos asimilados</b>	<b>173.344</b>
De los que: cartera de renta fija	18.509
<b>2. Intereses y cargas asimiladas</b>	<b>-75.473</b>
<b>3. Rendimiento de la cartera de renta variable</b>	<b>2.715</b>
3.1 De acciones y otros títulos de renta variable	2.521
3.2 De participaciones	194
3.3 De participaciones en el grupo	—
<b>A) MARGEN DE INTERMEDIACIÓN</b>	<b>100.586</b>
<b>4. Comisiones percibidas</b>	<b>36.991</b>
<b>5. Comisiones pagadas</b>	<b>-4.859</b>
<b>6. Resultados de operaciones financieras</b>	<b>11.931</b>
<b>B) MARGEN ORDINARIO</b>	<b>144.649</b>
<b>7. Otros productos de explotación</b>	<b>60</b>
<b>8. Gastos generales de administración</b>	<b>-84.172</b>
8.1 Gastos de personal	-58.516
De los que: sueldos y salarios	-45.261
cargas sociales	-11.082
De las que: pensiones	-584
8.2 Otros gastos administrativos	-25.656
<b>9. Amortiz. y saneamiento act. materiales e inmat.</b>	<b>-6.981</b>
<b>10. Otras cargas de explotación</b>	<b>-1.298</b>
<b>C) MARGEN DE EXPLOTACIÓN</b>	<b>52.258</b>
<b>15. Amortiz. y provisiones para insolvencias (neto)</b>	<b>-9.993</b>
<b>16. Saneamiento de inmoviliz. financieras (neto)</b>	<b>—</b>
<b>17. Dotación Fondo para riesgos banca. generales</b>	<b>—</b>
<b>18. Beneficios extraordinarios</b>	<b>6.991</b>
<b>19. Quebrantos extraordinarios</b>	<b>-5.314</b>
<b>D) RESULTADO ANTES DE IMPUESTOS</b>	<b>43.942</b>
<b>20. Impuesto sobre beneficios</b>	<b>-14.136</b>
<b>21. Otros impuestos</b>	<b>—</b>
<b>E) RESULTADO DEL EJERCICIO</b>	<b>29.806</b>

**APLICACIÓN DEL BENEFICIO NETO**

- A Reservas	24.406
- A Dotación Obra Social	5.400
<b>TOTAL</b>	<b>29.806</b>

**CUENTAS DE ORDEN**

<b>1. PASIVOS CONTINGENTES</b>	<b>120.280</b>
1.1 Redescuentos, endosos y aceptaciones	—
1.2 Activos afectos a diversas obligaciones	—
1.3 Fianzas, avales y cauciones	118.722
1.4 Otros pasivos contingentes	1.558
<b>2. COMPROMISOS</b>	<b>950.895</b>
2.1 Cesiones temporales con opción de recompra	—
2.2 Disponibles por terceros	923.589
2.3 Otros compromisos	27.306

**BALANCE DEL GRUPO CONSOLIDADO**

A 31 de diciembre de 2004 (Miles de euros)

**ACTIVO**

<b>1. Caja y depósitos en bancos centrales</b>	<b>76.997</b>
1.1 Caja	33.803
1.2 Banco de España	43.194
1.3 Otros bancos centrales	—
<b>2. Deudas del Estado</b>	<b>291.524</b>
<b>3. Entidades de crédito</b>	<b>494.986</b>
3.1 A la vista	18.787
3.2 Otros créditos	476.199
<b>4. Créditos sobre clientes</b>	<b>3.494.098</b>
<i>Pro-memoria: Entidades de contrapartida central</i>	—
<b>5. Obligaciones y otros valores de renta fija</b>	<b>45.495</b>
5.1 De emisión pública	—
5.2 Otras emisiones	45.495
<i>Pro-memoria: Títulos propios</i>	—
<b>6. Acciones y otros títulos de renta variable</b>	<b>30.135</b>
<b>7. Participaciones</b>	<b>17.574</b>
7.1 En entidades de crédito	—
7.2 Otras participaciones	17.574
<b>8. Participaciones en empresas del grupo</b>	<b>93</b>
8.1 En entidades de crédito	—
8.2 Otras	93
<b>9. Activos inmateriales</b>	<b>—</b>
9.1 Gastos de constitución y de primer establecimiento	—
9.2 Otros gastos amortizables	—
<b>9 bis. Fondo de comercio de consolidación</b>	<b>—</b>
9 bis. 1 Por integración global y proporcional	—
9 bis. 2 Por puesta en equivalencia	—
<b>10. Activos materiales</b>	<b>79.409</b>
10.1 Terrenos y edificios de uso propio	37.087
10.2 Otros inmuebles	19.607
10.3 Mobiliario, instalaciones y otros	22.715
<b>11. Capital suscrito no desembolsado</b>	<b>—</b>
<b>12. Acciones propias</b>	<b>—</b>
<b>13. Otros Activos</b>	<b>48.835</b>
<b>14. Cuentas de periodificación</b>	<b>17.550</b>
<b>15. Pérdidas en sociedades consolidadas</b>	<b>—</b>
15.1 Por integración global y proporcional	—
15.2 Por puesta en equivalencia	—
15.3 Por diferencias de conversión	—
<b>16. Pérdidas consolidadas del ejercicio</b>	<b>—</b>
16.1 Del grupo	—
16.2 De minoritarios	—

**TOTAL ACTIVO** 4.596.696**PASIVO**

<b>1. Entidades de crédito</b>	<b>66.507</b>
1.1 A la vista	18.811
1.2 A Plazo o con preaviso	47.696
<b>2. Débitos a clientes</b>	<b>4.036.722</b>
2.1 Depósitos de ahorro	3.600.781
2.1.1 A la vista	1.262.898
2.1.2 A plazo	2.337.883
2.2 Otros débitos	435.941
2.2.1 A la vista	—
2.2.2 A plazo	435.941
<i>Pro-memoria: Entidades de contrapartida central</i>	—
<b>3. Débitos rep. por valores negociables</b>	<b>—</b>
3.1 Bonos y obligaciones en circulación	—
3.2 Pagarés y otros valores	—
<b>4. Otros pasivos</b>	<b>27.102</b>
<b>5. Cuentas de periodificación</b>	<b>29.838</b>
<b>6. Provisiones para riesgos y cargas</b>	<b>21.584</b>
6.1 Fondo de pensionistas	10.310
6.2 Provisión para impuestos	4.966
6.3 Otras provisiones	6.308
<b>6 bis. Fondo para riesgos bancarios generales</b>	<b>1.000</b>
<b>6 ter. Diferencia negativa de consolidación</b>	<b>—</b>
6 ter. 1 Por integración global y proporcional	—
6 ter. 2 Por puesta en equivalencia	—
<b>7. Beneficios consolidados del ejercicio</b>	<b>30.476</b>
7.1 Del grupo	30.476
7.2 De minoritarios	—
<b>8. Pasivos subordinados</b>	<b>117.079</b>
<b>8 bis. Intereses minoritarios</b>	<b>—</b>
<b>9. Capital suscrito</b>	<b>9</b>
<b>10. Primas de emisión</b>	<b>—</b>
<b>11. Reservas</b>	<b>255.413</b>
<b>12. Reservas de revalorización</b>	<b>9.370</b>
<b>12 bis. Reservas en sociedades consolidadas</b>	<b>1.596</b>
12 bis. 1 Por integración global y proporcional	1.092
12 bis. 2 Por puesta en equivalencia	504
12 bis. 3 Por diferencias de conversión	—
<b>13. Resultados de ejercicios anteriores</b>	<b>—</b>

**TOTAL PASIVO** 4.596.696**CUENTAS DE ORDEN**

<b>1. Pasivos contingentes</b>	<b>120.280</b>	<b>2. Compromisos</b>	<b>945.792</b>
1.1 Redescuentos, endosos y aceptaciones	—	2.1 Cesiones temp. con opción de recompra	—
1.2 Activos afectos a diversas obligaciones	—	2.2 Disponibles por terceros	918.486
1.3 Fianzas, avales y cauciones	118.722	2.3 Otros compromisos	27.306
1.4 Otros pasivos contingentes	1.558	<b>TOTAL CUENTAS DE ORDEN</b>	<b>1.066.072</b>



## CUENTA DE PÉRDIDAS Y GANANCIAS DEL GRUPO CONSOLIDADO

A 31 de diciembre de 2004 (Miles de euros)

<b>1. Intereses y rendimientos asimilados</b>	<b>173.357</b>
De los que: de la cartera de renta fija	18.525
<b>2. Intereses y cargas asimiladas</b>	<b>-75.445</b>
<b>3. Rendimiento de la cartera de renta variable</b>	<b>3.062</b>
3.1 De acciones y otros títulos de renta variable	2.868
3.2 De participaciones	194
3.3 De participaciones en el grupo	—
<b>A) MARGEN DE INTERMEDIACIÓN</b>	<b>100.974</b>
<b>4. Comisiones percibidas</b>	<b>38.890</b>
<b>5. Comisiones pagadas</b>	<b>-4.987</b>
<b>6. Resultados de operaciones financieras</b>	<b>9.434</b>
<b>B) MARGEN ORDINARIO</b>	<b>144.311</b>
<b>7. Otros productos de explotación</b>	<b>29</b>
<b>8. Gastos generales de administración</b>	<b>-85.316</b>
8.1 De personal	-59.285
De los que: sueldos y salarios	-45.782
cargas sociales	-10.667
De las que: pensiones	-584
8.2 Otros gastos administrativos	-26.031
<b>9. Amortización y saneamientos de activos materiales e inmateriales</b>	<b>-6.991</b>
<b>10. Otras cargas de explotación</b>	<b>-1.298</b>
<b>C) MARGEN DE EXPLOTACIÓN</b>	<b>50.735</b>
<b>11. Resultados netos generados por sociedades puestas en equivalencia</b>	<b>-10</b>
11.1 Participación en beneficios de sociedades puestas en equivalencia	203
11.2 Participación en pérdidas de sociedades puestas en equivalencia	-19
11.3 Correcciones de valor por cobro de dividendos	-194
<b>12. Amortización del fondo de comercio de consolidación</b>	<b>—</b>
<b>13. Beneficios por operaciones grupo</b>	<b>—</b>
13.1 Bº por enajenación de participaciones en entidades consolidadas por integración global y proporcional	—
13.2 Bº por enajenación de participaciones puestas en equivalencia	—
13.3 Bº por operaciones con acciones de la sociedad dominante y con pasivos financ. emitidos por el grupo	—
13.4 Reversión de diferencias negativas de consolidación	—
<b>14. Quebrantos por operaciones grupo</b>	<b>—</b>
14.1 Pdas. por enajenación de participaciones en entid. consolidadas por integración global y proporcional	—
14.2 Pdas. por enajenación de participaciones puestas en equivalencia	—
14.3 Pdas. por operac. con acciones de la sociedad dominante y con pasivos financ. emitidos por el grupo	—
<b>15. Amortización y provisiones para insolvencias (neto)</b>	<b>-9.993</b>
<b>16. Saneamiento de inmovilizaciones financieras (neto)</b>	<b>-1</b>
<b>17. Dotación al Fondo para riesgos bancarios generales</b>	<b>—</b>
<b>18. Beneficios extraordinarios</b>	<b>6.983</b>
<b>19. Quebrantos extraordinarios</b>	<b>-2.812</b>
<b>D) RESULTADO ANTES DE IMPUESTOS</b>	<b>44.902</b>
<b>20. Impuesto sobre beneficios</b>	<b>-14.426</b>
<b>21. Otros impuestos</b>	<b>—</b>
<b>E) RESULTADO CONSOLIDADO DEL EJERCICIO</b>	<b>30.476</b>
<b>E.1. Resultado atribuido a la minoría</b>	<b>—</b>
<b>E.2. Resultado atribuido al grupo</b>	<b>30.476</b>





## CAIXA D'ESTALVIS DE TERRASSA

Fecha de creación: 1877  
Domicilio social: *Rambla d'Ègara, 350 - 08221 TERRASSA (Barcelona)*  
Teléfono: 937 39 77 00 Fax: 937 39 77 77 Internet: *www.caixaterrassa.es*  
C.I.F.: G 08169781

### ASAMBLEA GENERAL

*Presidente:* D. Francesc Astals Coma *N.º de consejeros generales:* 100  
*Vicepresidentes:* 1.º D. Francesc Armengol Giralt *N.º de compromisarios:* 800  
2.º D. Jaume Ribera Segura

### CONSEJO DE ADMINISTRACIÓN

*Presidente:* D. Francesc Astals Coma *Secretario:* D. Francesc Dalmases Capella  
*Vicepresidentes:* 1.º D. Francesc Armengol Giralt *Vicepresidente:* D. Joan Muñoz Galian  
2.º D. Jaume Ribera Segura *Director General:* D. Enric Mata Tarragó  
*Vocales:* D. Josep Aran Trullás, D. Angel Artiga Oriol, D. Francesc Dalmases Capella, D. Joan Muñoz Galian,  
D. Miquel Font Roca, D. Daniel Hausmann Fargas, D. Enric Segarra Bosch, D. Albert Vilardell Figueras

### COMISIÓN DE CONTROL

*Presidente:* D. Francesc Comajuan Plo *Secretario:* D. Joan-Antoni Olivares Abad  
*Vicepresidente:* D. Joseph Rifá Sais  
*Vocales:* D. Jaume Busqueta Escanilla, D. Pascual D'osso Matheu, D.<sup>a</sup> Montserrat Roca Mas

*Datos referidos al 31 de diciembre de 2004*

#### GASTO EN OBRA SOCIAL

*(Miles de euros)*

Cultura y tiempo libre	2.960
Asistencia social y sanitaria	3.017
Educación e investigación	676
Patrimonio histórico, artístico y natural	965
<b>TOTAL</b>	<b>7.619</b>

#### NÚMERO DE CUENTAS

*De Préstamos y Créditos*

Vivienda y Construcción	38.554
Agricultura	189
Industria	2.923
Comercio	3.700
Servicios	3.650
Particulares y varios	194.286
Sin clasificar	1.769
<b>TOTAL</b>	<b>245.071</b>

*De Acreedores*

Sector Público	255
Sector Privado	353.775
Cuentas corrientes	62.074
Cuentas de Ahorro	247.516
Cuentas a plazo	44.185
No residentes	3.002
<b>TOTAL</b>	<b>357.032</b>

#### NÚMERO DE EMPLEADOS

Directivos y Tecnicos	607
Otro Personal Administrat. y comercial	633
Personal Auxiliar	5
<b>TOTAL</b>	<b>1.245</b>
Hombres	794
Mujeres	451

**OFICINAS OPERATIVAS: 232**

**CAJEROS AUTOMÁTICOS: 261**

**TARJETAS EMITIDAS: 176.498**



**BALANCE DE SITUACIÓN****ACTIVO**

<b>1. CAJA Y DEPÓSITOS EN BANCOS CENTRALES</b>	<b>65.087</b>
1.1 Caja	32.834
1.2 Banco de España	32.253
1.3 Otros bancos centrales	—
<b>2. DEUDAS DEL ESTADO</b>	<b>117.143</b>
<b>3. ENTIDADES DE CRÉDITO</b>	<b>160.626</b>
3.1 A la vista	1.838
3.2 Otros créditos	158.788
<b>4. CRÉDITOS SOBRE CLIENTES</b>	<b>4.324.350</b>
<i>Pro-memoria: Entidades de contrapartida central</i>	—
<b>5. OBLIGACIONES Y OTROS VALORES DE RENTA FIJA</b>	<b>48.556</b>
5.1 De emisión pública	1
5.2 Otros emisores	48.555
<i>Pro-memoria: Títulos propios</i>	—
<b>6. ACCIONES Y OTROS TÍTULOS DE RENTA VARIABLE</b>	<b>118.246</b>
<b>7. PARTICIPACIONES</b>	<b>—</b>
7.1 En entidades de crédito	—
7.2 Otras participaciones	—
<b>8. PARTICIPACIONES EN EMPRESAS DEL GRUPO</b>	<b>333.836</b>
8.1 En entidades de crédito	—
8.2 Otras	333.836
<b>9. ACTIVOS INMATERIALES</b>	<b>218</b>
9.1 Gastos de constitución y de primer establecimiento	—
9.2 Otros gastos amortizables	218
<b>10. ACTIVOS MATERIALES</b>	<b>59.375</b>
10.1 Terrenos y edificios de uso propio	27.676
10.2 Otros inmuebles	4.631
10.3 Mobiliario, instalaciones y otros	27.068
<b>13. OTROS ACTIVOS</b>	<b>83.324</b>
<b>14. CUENTAS DE PERIODIFICACIÓN</b>	<b>21.383</b>
<b>15. PÉRDIDAS DEL EJERCICIO</b>	<b>—</b>
<b>TOTAL ACTIVO</b>	<b>5.332.144</b>

**PASIVO**

<b>1. ENTIDADES DE CRÉDITO</b>	<b>104.304</b>
1.1 A la vista	5.039
1.2 A plazo o con preaviso	99.265
<b>2. DÉBITOS A CLIENTES</b>	<b>4.668.497</b>
2.1 Depósitos de ahorro	4.424.819
2.1.1 A la vista	1.054.610
2.1.2 A plazo	3.370.209
2.2 Otros débitos	243.678
2.2.1 A la vista	—
2.2.2 A plazo	243.678
<i>Pro-memoria: Entidades de contrapartida central</i>	—
<b>3. DÉBITOS REPRESENT. POR VAL. NEGOCIABLES</b>	<b>—</b>
3.1 Bonos y obligaciones en circulación	—
3.2 Pagarés y otros valores	—
<b>4. OTROS PASIVOS</b>	<b>34.595</b>
<b>5. CUENTAS DE PERIODIFICACIÓN</b>	<b>34.376</b>
<b>6. PROVISIONES PARA RIESGOS Y CARGAS</b>	<b>7.193</b>
6.1 Fondo de pensionistas	1.862
6.2 Provisión para impuestos	—
6.3 Otras provisiones	5.331
<b>6 bis. FONDO RIESGOS BANCARIOS GENERALES</b>	<b>6.022</b>
<b>7. BENEFICIOS DEL EJERCICIO</b>	<b>21.012</b>
<b>8. PASIVOS SUBORDINADOS</b>	<b>201.035</b>
<b>9. CAPITAL SUSCRITO</b>	<b>—</b>
<b>11. RESERVAS</b>	<b>246.659</b>
<b>12. RESERVAS DE REVALORIZACIÓN</b>	<b>8.451</b>
<b>13. RESULTADOS DE EJERCICIOS ANTERIORES</b>	<b>—</b>
<b>TOTAL PASIVO</b>	<b>5.332.144</b>

**CUENTA DE PÉRDIDAS Y GANANCIAS**

<b>1. Intereses y rendimientos asimilados</b>	<b>191.288</b>
De los que: cartera de renta fija	7.678
<b>2. Intereses y cargas asimiladas</b>	<b>-103.518</b>
<b>3. Rendimiento de la cartera de renta variable</b>	<b>5.173</b>
3.1 De acciones y otros títulos de renta variable	5.173
3.2 De participaciones	—
3.3 De participaciones en el grupo	—
<b>A) MARGEN DE INTERMEDIACIÓN</b>	<b>92.943</b>
<b>4. Comisiones percibidas</b>	<b>39.791</b>
<b>5. Comisiones pagadas</b>	<b>-2.800</b>
<b>6. Resultados de operaciones financieras</b>	<b>10.716</b>
<b>B) MARGEN ORDINARIO</b>	<b>140.650</b>
<b>7. Otros productos de explotación</b>	<b>364</b>
<b>8. Gastos generales de administración</b>	<b>-80.661</b>
8.1 Gastos de personal	-56.822
De los que: sueldos y salarios	-43.780
cargas sociales	-12.011
De las que: pensiones	-1.513
8.2 Otros gastos administrativos	-23.839
<b>9. Amortiz. y saneamiento act. materiales e inmat.</b>	<b>-7.675</b>
<b>10. Otras cargas de explotación</b>	<b>-1.404</b>
<b>C) MARGEN DE EXPLOTACIÓN</b>	<b>51.274</b>
<b>15. Amortiz. y provisiones para insolvencias (neto)</b>	<b>-21.732</b>
<b>16. Saneamiento de inmoviliz. financieras (neto)</b>	<b>-85</b>
<b>17. Dotación Fondo para riesgos banca. generales</b>	<b>—</b>
<b>18. Beneficios extraordinarios</b>	<b>2.457</b>
<b>19. Quebrantos extraordinarios</b>	<b>-1.493</b>
<b>D) RESULTADO ANTES DE IMPUESTOS</b>	<b>30.421</b>
<b>20. Impuesto sobre beneficios</b>	<b>-9.409</b>
<b>21. Otros impuestos</b>	<b>—</b>
<b>E) RESULTADO DEL EJERCICIO</b>	<b>21.012</b>

**APLICACIÓN DEL BENEFICIO NETO**

- A Reservas	12.512
- A Dotación Obra Social	8.500
<b>TOTAL</b>	<b>21.012</b>

**CUENTAS DE ORDEN**

<b>1. PASIVOS CONTINGENTES</b>	<b>231.264</b>
1.1 Redescuentos, endosos y aceptaciones	—
1.2 Activos afectos a diversas obligaciones	—
1.3 Fianzas, avales y cauciones	229.822
1.4 Otros pasivos contingentes	1.442
<b>2. COMPROMISOS</b>	<b>888.659</b>
2.1 Cesiones temporales con opción de recompra	—
2.2 Disponibles por terceros	850.194
2.3 Otros compromisos	38.465

**BALANCE DEL GRUPO CONSOLIDADO**

A 31 de diciembre de 2004 (Miles de euros)

**ACTIVO**

<b>1. Caja y depósitos en bancos centrales</b>	<b>65.095</b>
1.1 Caja	32.842
1.2 Banco de España	32.253
1.3 Otros bancos centrales	—
<b>2. Deudas del Estado</b>	<b>179.157</b>
<b>3. Entidades de crédito</b>	<b>160.626</b>
3.1 A la vista	1.838
3.2 Otros créditos	158.788
<b>4. Créditos sobre clientes</b>	<b>4.453.694</b>
<i>Pro-memoria: Entidades de contrapartida central</i>	—
<b>5. Obligaciones y otros valores de renta fija</b>	<b>90.565</b>
5.1 De emisión pública	2.083
5.2 Otras emisiones	88.482
<i>Pro-memoria: Títulos propios</i>	—
<b>6. Acciones y otros títulos de renta variable</b>	<b>167.304</b>
<b>7. Participaciones</b>	<b>—</b>
7.1 En entidades de crédito	—
7.2 Otras participaciones	—
<b>8. Participaciones en empresas del grupo</b>	<b>104.668</b>
8.1 En entidades de crédito	—
8.2 Otras	104.668
<b>9. Activos inmateriales</b>	<b>909</b>
9.1 Gastos de constitución y de primer establecimiento	691
9.2 Otros gastos amortizables	218
<b>9 bis. Fondo de comercio de consolidación</b>	<b>—</b>
9 bis. 1 Por integración global y proporcional	—
9 bis. 2 Por puesta en equivalencia	—
<b>10. Activos materiales</b>	<b>76.808</b>
10.1 Terrenos y edificios de uso propio	27.676
10.2 Otros inmuebles	22.058
10.3 Mobiliario, instalaciones y otros	27.074
<b>11. Capital suscrito no desembolsado</b>	<b>—</b>
<b>12. Acciones propias</b>	<b>—</b>
<b>13. Otros Activos</b>	<b>85.040</b>
<b>14. Cuentas de periodificación</b>	<b>22.475</b>
<b>15. Pérdidas en sociedades consolidadas</b>	<b>2.624</b>
15.1 Por integración global y proporcional	—
15.2 Por puesta en equivalencia	2.624
15.3 Por diferencias de conversión	—
<b>16. Pérdidas consolidadas del ejercicio</b>	<b>—</b>
16.1 Del grupo	—
16.2 De minoritarios	—
<b>TOTAL ACTIVO</b>	<b>5.408.965</b>

**PASIVO**

<b>1. Entidades de crédito</b>	<b>104.304</b>
1.1 A la vista	223
1.2 A Plazo o con preaviso	104.081
<b>2. Débitos a clientes</b>	<b>4.594.852</b>
2.1 Depósitos de ahorro	4.412.859
2.1.1 A la vista	1.042.650
2.1.2 A plazo	3.370.209
2.2 Otros débitos	181.993
2.2.1 A la vista	—
2.2.2 A plazo	181.993
<i>Pro-memoria: Entidades de contrapartida central</i>	—
<b>3. Débitos rep. por valores negociables</b>	<b>21.050</b>
3.1 Bonos y obligaciones en circulación	21.050
3.2 Pagarés y otros valores	—
<b>4. Otros pasivos</b>	<b>84.218</b>
<b>5. Cuentas de periodificación</b>	<b>37.614</b>
<b>6. Provisiones para riesgos y cargas</b>	<b>7.187</b>
6.1 Fondo de pensionistas	1.862
6.2 Provisión para impuestos	—
6.3 Otras provisiones	5.325
<b>6 bis. Fondo para riesgos bancarios generales</b>	<b>6.022</b>
<b>6 ter. Diferencia negativa de consolidación</b>	<b>—</b>
6 ter. 1 Por integración global y proporcional	—
6 ter. 2 Por puesta en equivalencia	—
<b>7. Beneficios consolidados del ejercicio</b>	<b>41.135</b>
7.1 Del grupo	40.997
7.2 De minoritarios	138
<b>8. Pasivos subordinados</b>	<b>151.035</b>
<b>8 bis. Intereses minoritarios</b>	<b>81.165</b>
<b>9. Capital suscrito</b>	<b>—</b>
<b>10. Primas de emisión</b>	<b>—</b>
<b>11. Reservas</b>	<b>248.376</b>
<b>12. Reservas de revalorización</b>	<b>8.451</b>
<b>12 bis. Reservas en sociedades consolidadas</b>	<b>23.556</b>
12 bis. 1 Por integración global y proporcional	13.465
12 bis. 2 Por puesta en equivalencia	10.091
12 bis. 3 Por diferencias de conversión	—
<b>13. Resultados de ejercicios anteriores</b>	<b>—</b>
<b>TOTAL PASIVO</b>	<b>5.408.965</b>

**CUENTAS DE ORDEN**

<b>1. Pasivos contingentes</b>	<b>130.932</b>	<b>2. Compromisos</b>	<b>786.659</b>
1.1 Redescuentos, endosos y aceptaciones	—	2.1 Cesiones temp. con opción de recompra	—
1.2 Activos afectos a diversas obligaciones	—	2.2 Disponibles por terceros	748.194
1.3 Fianzas, avales y cauciones	129.490	2.3 Otros compromisos	38.465
1.4 Otros pasivos contingentes	1.442	<b>TOTAL CUENTAS DE ORDEN</b>	<b>917.591</b>

**CUENTA DE PÉRDIDAS Y GANANCIAS DEL GRUPO CONSOLIDADO**

A 31 de diciembre de 2004 (Miles de euros)

<b>1. Intereses y rendimientos asimilados</b>	<b>196.376</b>
De los que: de la cartera de renta fija	10.655
<b>2. Intereses y cargas asimiladas</b>	<b>-102.977</b>
<b>3. Rendimiento de la cartera de renta variable</b>	<b>6.276</b>
3.1 De acciones y otros títulos de renta variable	6.276
3.2 De participaciones	—
3.3 De participaciones en el grupo	—
<b>A) MARGEN DE INTERMEDIACIÓN</b>	<b>99.675</b>
<b>4. Comisiones percibidas</b>	<b>39.453</b>
<b>5. Comisiones pagadas</b>	<b>-2.800</b>
<b>6. Resultados de operaciones financieras</b>	<b>11.311</b>
<b>B) MARGEN ORDINARIO</b>	<b>147.639</b>
<b>7. Otros productos de explotación</b>	<b>364</b>
<b>8. Gastos generales de administración</b>	<b>-82.218</b>
8.1 De personal	-57.284
De los que: sueldos y salarios	-44.100
cargas sociales	-12.151
De las que: pensiones	-1.514
8.2 Otros gastos administrativos	-24.934
<b>9. Amortización y saneamientos de activos materiales e inmateriales</b>	<b>-7.880</b>
<b>10. Otras cargas de explotación</b>	<b>-1.404</b>
<b>C) MARGEN DE EXPLOTACIÓN</b>	<b>56.501</b>
<b>11. Resultados netos generados por sociedades puestas en equivalencia</b>	<b>13.869</b>
11.1 Participación en beneficios de sociedades puestas en equivalencia	14.061
11.2 Participación en pérdidas de sociedades puestas en equivalencia	-192
11.3 Correcciones de valor por cobro de dividendos	—
<b>12. Amortización del fondo de comercio de consolidación</b>	<b>—</b>
<b>13. Beneficios por operaciones grupo</b>	<b>—</b>
13.1 B <sup>o</sup> por enajenación de participaciones en entidades consolidadas por integración global y proporcional	—
13.2 B <sup>o</sup> por enajenación de participaciones puestas en equivalencia	—
13.3 B <sup>o</sup> por operaciones con acciones de la sociedad dominante y con pasivos financ. emitidos por el grupo	—
13.4 Reversión de diferencias negativas de consolidación	—
<b>14. Quebrantos por operaciones grupo</b>	<b>—</b>
14.1 Pdas. por enajenación de participaciones en entid. consolidadas por integración global y proporcional	—
14.2 Pdas. por enajenación de participaciones puestas en equivalencia	—
14.3 Pdas. por operac. con acciones de la sociedad dominante y con pasivos financ. emitidos por el grupo	—
<b>15. Amortización y provisiones para insolvencias (neto)</b>	<b>-22.723</b>
<b>16. Saneamiento de inmovilizaciones financieras (neto)</b>	<b>-158</b>
<b>17. Dotación al Fondo para riesgos bancarios generales</b>	<b>—</b>
<b>18. Beneficios extraordinarios</b>	<b>11.762</b>
<b>19. Quebrantos extraordinarios</b>	<b>-166</b>
<b>D) RESULTADO ANTES DE IMPUESTOS</b>	<b>59.085</b>
<b>20. Impuesto sobre beneficios</b>	<b>-17.950</b>
<b>21. Otros impuestos</b>	<b>—</b>
<b>E) RESULTADO CONSOLIDADO DEL EJERCICIO</b>	<b>41.135</b>
<b>E.1. Resultado atribuido a la minoría</b>	<b>138</b>
<b>E.2. Resultado atribuido al grupo</b>	<b>40.997</b>





## CAJA DE AHORROS DE VALENCIA, CASTELLÓN Y ALICANTE - Bancaja

Fecha de creación 1878  
 Domicilio social: Caballeros, 2 - 12001 CASTELLÓN DE LA PLANA  
 Teléfono: 963 87 55 00 Fax: 963 52 75 50 Internet: www.bancaja.es  
 C.I.F.: G 46002804

### ASAMBLEA GENERAL

*Presidente:* D. José Luis Olivas Martínez *N.º de consejeros generales:* 200  
*Vicepresidentes:* 1.º D. Antonio J. Tirado Jiménez *N.º de compromisarios:* 570  
 2.º D. Arturo Virosque Ruíz  
 3.º D.ª Josefa Martí Puig  
 4.º D. José María Catalunya Oliver  
 5.º D. Eduardo Montesinos Chilet

### CONSEJO DE ADMINISTRACIÓN

*Presidente:* D. José Luis Olivas Martínez *Secretario:* D. Ángel D. Villanueva Pareja  
*Vicepresidentes:* 1.º D. Antonio J. Tirado Jiménez *Vicesecretario:* D. Vicente Montesinos Vernetta  
 2.º D. Arturo Virosque Ruíz *Director General:* D. José Fernando García Checa  
 3.º D.ª Josefa Martí Puig  
 4.º D. José María Catalunya Oliver  
 5.º D. Eduardo Montesinos Chilet  
*Vocales:* D. Ángel A. Alvarez Martín, D. Manuel Escámez Sánchez, D. Rafael Ferrando Giner, D. Hector Ferrás Guarch, D. Francisco V. Gregori Gea, D.ª Carmen Hernández Lara, D. Vicente March Soler, D. R. Francisco Oltra Climent, D. Jorge Palafox Gámir, D.ª María del Rocío Peramo Sánchez, D. J. Luis Pérez de los Cobos y Esparza, D. Juan A. Pérez Eslava

### COMISIÓN DE CONTROL

*Presidente:* D. Rafael Aznar Garrigues *Secretario:* D. José Ramón Serrano Santamán  
*Vocales:* D. Fernando Bellido Querol, D. Francisco Cabezas Tanco, D. Juan Francisco Delgado Torres, D. José Falomir Martínez, D. Pascual González Cervera, D. José Hidalgo Pitarch, D. Evaristo Muñoz Martí, D. Manuel Portolés Sanz, D.ª María Vicenta Sanz Segarra, D. Francesc Xavier Tarazona Martínez, D. Enrique Villarreal Rodríguez

*Datos referidos al 31 de diciembre de 2004*

### GASTO EN OBRA SOCIAL

*(Miles de euros)*

Cultura y tiempo libre	15.930
Asistencia social y sanitaria	10.487
Educación e investigación	10.498
Patrimonio histórico, artístico y natural	2.071
<b>TOTAL</b>	<b>38.986</b>

### NÚMERO DE CUENTAS

#### De Préstamos y Créditos

Vivienda y Construcción	124.810
Agricultura	1.985
Industria	40.614
Comercio	17.399
Servicios	25.752
Particulares y varios	543.583
Sin clasificar	9.402
<b>TOTAL</b>	<b>763.545</b>

#### De Acreedores

Sector Público	2.184
Sector Privado	2.620.469
Cuentas corrientes	246.299
Cuentas de Ahorro	1.947.912
Cuentas a plazo	426.258
No residentes	65.929
<b>TOTAL</b>	<b>2.688.582</b>

### NÚMERO DE EMPLEADOS

Directivos y Técnicos	2.950
Otro Personal Administrat. y comercial	2.111
Personal Auxiliar	32
<b>TOTAL</b>	<b>5.093</b>
Hombres	3.227
Mujeres	1.866

**OFICINAS OPERATIVAS: 938**

**CAJEROS AUTOMÁTICOS: 1.262**

**TARJETAS EMITIDAS: 1.784.351**

### MONTE DE PIEDAD

Número de préstamos	28.745
Miles de euros	10.757



## BALANCE DE SITUACIÓN

<b>ACTIVO</b>	
<b>1. CAJA Y DEPÓSITOS EN BANCOS CENTRALES</b>	<b>725.939</b>
1.1 Caja	196.217
1.2 Banco de España	526.728
1.3 Otros bancos centrales	2.994
<b>2. DEUDAS DEL ESTADO</b>	<b>3.456.368</b>
<b>3. ENTIDADES DE CRÉDITO</b>	<b>4.433.446</b>
3.1 A la vista	86.777
3.2 Otros créditos	4.346.669
<b>4. CRÉDITOS SOBRE CLIENTES</b>	<b>23.791.423</b>
<i>Pro-memoria: Entidades de contrapartida central</i>	—
<b>5. OBLIGACIONES Y OTROS VALORES DE RENTA FIJA</b>	<b>246.265</b>
5.1 De emisión pública	18.800
5.2 Otros emisores	227.465
<i>Pro-memoria: Títulos propios</i>	—
<b>6. ACCIONES Y OTROS TÍTULOS DE RENTA VARIABLE</b>	<b>155.697</b>
<b>7. PARTICIPACIONES</b>	<b>230.540</b>
7.1 En entidades de crédito	—
7.2 Otras participaciones	230.540
<b>8. PARTICIPACIONES EN EMPRESAS DEL GRUPO</b>	<b>322.589</b>
8.1 En entidades de crédito	150.752
8.2 Otras	171.837
<b>9. ACTIVOS INMATERIALES</b>	<b>—</b>
9.1 Gastos de constitución y de primer establecimiento	—
9.2 Otros gastos amortizables	—
<b>10. ACTIVOS MATERIALES</b>	<b>327.940</b>
10.1 Terrenos y edificios de uso propio	174.799
10.2 Otros inmuebles	27.708
10.3 Mobiliario, instalaciones y otros	125.433
<b>13. OTROS ACTIVOS</b>	<b>486.554</b>
<b>14. CUENTAS DE PERIODIFICACIÓN</b>	<b>219.916</b>
<b>15. PÉRDIDAS DEL EJERCICIO</b>	<b>—</b>
<b>TOTAL ACTIVO</b>	<b>34.396.677</b>

## PASIVO

<b>1. ENTIDADES DE CRÉDITO</b>	<b>6.619.092</b>
1.1 A la vista	65.781
1.2 A plazo o con preaviso	6.553.311
<b>2. DÉBITOS A CLIENTES</b>	<b>20.474.880</b>
2.1 Depósitos de ahorro	18.929.284
2.1.1 A la vista	9.438.101
2.1.2 A plazo	9.491.183
2.2 Otros débitos	1.545.596
2.2.1 A la vista	—
2.2.2 A plazo	1.545.596
<i>Pro-memoria: Entidades de contrapartida central</i>	404.911
<b>3. DÉBITOS REPRESENT. POR VAL. NEGOCIABLES</b>	<b>2.741.196</b>
3.1 Bonos y obligaciones en circulación	2.006.786
3.2 Pagarés y otros valores	734.410
<b>4. OTROS PASIVOS</b>	<b>721.532</b>
<b>5. CUENTAS DE PERIODIFICACIÓN</b>	<b>241.166</b>
<b>6. PROVISIONES PARA RIESGOS Y CARGAS</b>	<b>212.857</b>
6.1 Fondo de pensionistas	156.230
6.2 Provisión para impuestos	—
6.3 Otras provisiones	56.627
<b>6 bis. FONDO RIESGOS BANCARIOS GENERALES</b>	<b>261.590</b>
<b>7. BENEFICIOS DEL EJERCICIO</b>	<b>190.654</b>
<b>8. PASIVOS SUBORDINADOS</b>	<b>1.721.336</b>
<b>9. CAPITAL SUSCRITO</b>	<b>—</b>
<b>11. RESERVAS</b>	<b>1.212.374</b>
<b>12. RESERVAS DE REVALORIZACIÓN</b>	<b>—</b>
<b>13. RESULTADOS DE EJERCICIOS ANTERIORES</b>	<b>—</b>
<b>TOTAL PASIVO</b>	<b>34.396.677</b>

## CUENTA DE PÉRDIDAS Y GANANCIAS

<b>1. Intereses y rendimientos asimilados</b>	<b>1.146.212</b>
De los que: cartera de renta fija	137.446
<b>2. Intereses y cargas asimiladas</b>	<b>-495.382</b>
<b>3. Rendimiento de la cartera de renta variable</b>	<b>53.195</b>
3.1 De acciones y otros títulos de renta variable	7.615
3.2 De participaciones	17.223
3.3 De participaciones en el grupo	28.357
<b>A) MARGEN DE INTERMEDIACIÓN</b>	<b>704.025</b>
<b>4. Comisiones percibidas</b>	<b>222.321</b>
<b>5. Comisiones pagadas</b>	<b>-45.623</b>
<b>6. Resultados de operaciones financieras</b>	<b>32.534</b>
<b>B) MARGEN ORDINARIO</b>	<b>913.257</b>
<b>7. Otros productos de explotación</b>	<b>5.856</b>
<b>8. Gastos generales de administración</b>	<b>-412.656</b>
8.1 Gastos de personal	-285.632
De los que: sueldos y salarios	-217.286
cargas sociales	-57.699
De las que: pensiones	-10.285
8.2 Otros gastos administrativos	-127.024
<b>9. Amortiz. y saneamiento act. materiales e inmat.</b>	<b>-29.270</b>
<b>10. Otras cargas de explotación</b>	<b>-4.972</b>
<b>C) MARGEN DE EXPLOTACIÓN</b>	<b>472.215</b>
<b>15. Amortiz. y provisiones para insolvencias (neto)</b>	<b>-164.943</b>
<b>16. Saneamiento de inmoviliz. financieras (neto)</b>	<b>-8.572</b>
<b>17. Dotación Fondo para riesgos banca. generales</b>	<b>-110.000</b>
<b>18. Beneficios extraordinarios</b>	<b>178.674</b>
<b>19. Quebrantos extraordinarios</b>	<b>-129.992</b>
<b>D) RESULTADO ANTES DE IMPUESTOS</b>	<b>237.382</b>
<b>20. Impuesto sobre beneficios</b>	<b>-46.728</b>
<b>21. Otros impuestos</b>	<b>—</b>
<b>E) RESULTADO DEL EJERCICIO</b>	<b>190.654</b>

## APLICACIÓN DEL BENEFICIO NETO

- A Reservas	144.654
- A Dotación Obra Social	46.000
<b>TOTAL</b>	<b>190.654</b>

## CUENTAS DE ORDEN

<b>1. PASIVOS CONTINGENTES</b>	<b>6.566.314</b>
1.1 Redescuentos, endosos y aceptaciones	—
1.2 Activos afectos a diversas obligaciones	—
1.3 Fianzas, avales y cauciones	6.445.453
1.4 Otros pasivos contingentes	120.861
<b>2. COMPROMISOS</b>	<b>6.890.584</b>
2.1 Cesiones temporales con opción de recompra	—
2.2 Disponibles por terceros	6.614.851
2.3 Otros compromisos	275.733

**BALANCE DEL GRUPO CONSOLIDADO**

A 31 de diciembre de 2004 (Miles de euros)

**ACTIVO**

<b>1. Caja y depósitos en bancos centrales</b>	<b>786.323</b>
1.1 Caja	232.702
1.2 Banco de España	550.627
1.3 Otros bancos centrales	2.994
<b>2. Deudas del Estado</b>	<b>3.494.038</b>
<b>3. Entidades de crédito</b>	<b>4.696.088</b>
3.1 A la vista	89.499
3.2 Otros créditos	4.606.589
<b>4. Créditos sobre clientes</b>	<b>31.937.270</b>
<i>Pro-memoria: Entidades de contrapartida central</i>	—
<b>5. Obligaciones y otros valores de renta fija</b>	<b>290.824</b>
5.1 De emisión pública	22.166
5.2 Otras emisiones	268.658
<i>Pro-memoria: Títulos propios</i>	—
<b>6. Acciones y otros títulos de renta variable</b>	<b>217.630</b>
<b>7. Participaciones</b>	<b>371.450</b>
7.1 En entidades de crédito	—
7.2 Otras participaciones	371.450
<b>8. Participaciones en empresas del grupo</b>	<b>81.324</b>
8.1 En entidades de crédito	—
8.2 Otras	81.324
<b>9. Activos inmateriales</b>	<b>1.278</b>
9.1 Gastos de constitución y de primer establecimiento	176
9.2 Otros gastos amortizables	1.102
<b>9 bis. Fondo de comercio de consolidación</b>	<b>57.050</b>
9 bis. 1 Por integración global y proporcional	21.146
9 bis. 2 Por puesta en equivalencia	35.904
<b>10. Activos materiales</b>	<b>474.011</b>
10.1 Terrenos y edificios de uso propio	249.624
10.2 Otros inmuebles	58.282
10.3 Mobiliario, instalaciones y otros	166.105
<b>11. Capital suscrito no desembolsado</b>	<b>—</b>
<b>12. Acciones propias</b>	<b>—</b>
<b>13. Otros Activos</b>	<b>671.346</b>
<b>14. Cuentas de periodificación</b>	<b>247.356</b>
<b>15. Pérdidas en sociedades consolidadas</b>	<b>51.798</b>
15.1 Por integración global y proporcional	4.602
15.2 Por puesta en equivalencia	47.196
15.3 Por diferencias de conversión	—
<b>16. Pérdidas consolidadas del ejercicio</b>	<b>—</b>
16.1 Del grupo	—
16.2 De minoritarios	—

**TOTAL ACTIVO 43.377.786**

**PASIVO**

<b>1. Entidades de crédito</b>	<b>8.293.126</b>
1.1 A la vista	65.651
1.2 A Plazo o con preaviso	8.227.475
<b>2. Débitos a clientes</b>	<b>24.076.515</b>
2.1 Depósitos de ahorro	21.823.829
2.1.1 A la vista	11.773.736
2.1.2 A plazo	10.050.093
2.2 Otros débitos	2.252.686
2.2.1 A la vista	—
2.2.2 A plazo	2.252.686
<i>Pro-memoria: Entidades de contrapartida central</i>	404.911
<b>3. Débitos rep. por valores negociables</b>	<b>5.315.575</b>
3.1 Bonos y obligaciones en circulación	4.581.165
3.2 Pagarés y otros valores	734.410
<b>4. Otros pasivos</b>	<b>945.581</b>
<b>5. Cuentas de periodificación</b>	<b>266.086</b>
<b>6. Provisiones para riesgos y cargas</b>	<b>249.264</b>
6.1 Fondo de pensionistas	156.391
6.2 Provisión para impuestos	—
6.3 Otras provisiones	92.873
<b>6 bis. Fondo para riesgos bancarios generales</b>	<b>266.960</b>
<b>6 ter. Diferencia negativa de consolidación</b>	<b>4.914</b>
6 ter. 1 Por integración global y proporcional	500
6 ter. 2 Por puesta en equivalencia	4.414
<b>7. Beneficios consolidados del ejercicio</b>	<b>326.077</b>
7.1 Del grupo	262.238
7.2 De minoritarios	63.839
<b>8. Pasivos subordinados</b>	<b>1.281.335</b>
<b>8 bis. Intereses minoritarios</b>	<b>933.064</b>
<b>9. Capital suscrito</b>	<b>—</b>
<b>10. Primas de emisión</b>	<b>—</b>
<b>11. Reservas</b>	<b>1.226.891</b>
<b>12. Reservas de revalorización</b>	<b>—</b>
<b>12 bis. Reservas en sociedades consolidadas</b>	<b>192.398</b>
12 bis. 1 Por integración global y proporcional	137.473
12 bis. 2 Por puesta en equivalencia	54.925
12 bis. 3 Por diferencias de conversión	—
<b>13. Resultados de ejercicios anteriores</b>	<b>—</b>

**TOTAL PASIVO 43.377.786**

**CUENTAS DE ORDEN**

<b>1. Pasivos contingentes</b>	<b>3.773.252</b>	<b>2. Compromisos</b>	<b>8.761.213</b>
1.1 Redescuentos, endosos y aceptaciones	—	2.1 Cesiones temp. con opción de recompra	—
1.2 Activos afectos a diversas obligaciones	—	2.2 Disponibles por terceros	8.485.330
1.3 Fianzas, avales y cauciones	3.615.217	2.3 Otros compromisos	275.883
1.4 Otros pasivos contingentes	158.035		
		<b>TOTAL CUENTAS DE ORDEN</b>	<b>12.534.465</b>



## CUENTA DE PÉRDIDAS Y GANANCIAS DEL GRUPO CONSOLIDADO

A 31 de diciembre de 2004 (Miles de euros)

<b>1. Intereses y rendimientos asimilados</b>	<b>1.456.133</b>
De los que: de la cartera de renta fija	142.816
<b>2. Intereses y cargas asimiladas</b>	<b>-584.796</b>
<b>3. Rendimiento de la cartera de renta variable</b>	<b>40.424</b>
3.1 De acciones y otros títulos de renta variable	11.039
3.2 De participaciones	23.424
3.3 De participaciones en el grupo	5.961
<b>A) MARGEN DE INTERMEDIACIÓN</b>	<b>911.761</b>
<b>4. Comisiones percibidas</b>	<b>315.393</b>
<b>5. Comisiones pagadas</b>	<b>-51.301</b>
<b>6. Resultados de operaciones financieras</b>	<b>35.973</b>
<b>B) MARGEN ORDINARIO</b>	<b>1.211.826</b>
<b>7. Otros productos de explotación</b>	<b>10.697</b>
<b>8. Gastos generales de administración</b>	<b>-539.414</b>
8.1 De personal	-373.864
De los que: sueldos y salarios	-281.732
cargas sociales	-76.847
De las que: pensiones	-13.511
8.2 Otros gastos administrativos	-165.550
<b>9. Amortización y saneamientos de activos materiales e inmateriales</b>	<b>-37.331</b>
<b>10. Otras cargas de explotación</b>	<b>-8.041</b>
<b>C) MARGEN DE EXPLOTACIÓN</b>	<b>637.737</b>
<b>11. Resultados netos generados por sociedades puestas en equivalencia</b>	<b>46.529</b>
11.1 Participación en beneficios de sociedades puestas en equivalencia	75.914
11.2 Participación en pérdidas de sociedades puestas en equivalencia	—
11.3 Correcciones de valor por cobro de dividendos	-29.385
<b>12. Amortización del fondo de comercio de consolidación</b>	<b>-39.405</b>
<b>13. Beneficios por operaciones grupo</b>	<b>—</b>
13.1 Bº por enajenación de participaciones en entidades consolidadas por integración global y proporcional	—
13.2 Bº por enajenación de participaciones puestas en equivalencia	—
13.3 Bº por operaciones con acciones de la sociedad dominante y con pasivos financ. emitidos por el grupo	—
13.4 Reversión de diferencias negativas de consolidación	—
<b>14. Quebrantos por operaciones grupo</b>	<b>—</b>
14.1 Pdas. por enajenación de participaciones en entid. consolidadas por integración global y proporcional	—
14.2 Pdas. por enajenación de participaciones puestas en equivalencia	—
14.3 Pdas. por operac. con acciones de la sociedad dominante y con pasivos financ. emitidos por el grupo	—
<b>15. Amortización y provisiones para insolvencias (neto)</b>	<b>-222.043</b>
<b>16. Saneamiento de inmovilizaciones financieras (neto)</b>	<b>816</b>
<b>17. Dotación al Fondo para riesgos bancarios generales</b>	<b>-115.370</b>
<b>18. Beneficios extraordinarios</b>	<b>250.028</b>
<b>19. Quebrantos extraordinarios</b>	<b>-135.740</b>
<b>D) RESULTADO ANTES DE IMPUESTOS</b>	<b>422.552</b>
<b>20. Impuesto sobre beneficios</b>	<b>-96.471</b>
<b>21. Otros impuestos</b>	<b>-4</b>
<b>E) RESULTADO CONSOLIDADO DEL EJERCICIO</b>	<b>326.077</b>
<b>E.1. Resultado atribuido a la minoría</b>	<b>63.839</b>
<b>E.2. Resultado atribuido al grupo</b>	<b>262.238</b>





## CAIXA DE AFORROS DE VIGO, OURENSE E PONTEVEDRA - Caixanova

Fecha de creación: 2000  
 Domicilio social: Avda. García Barbón, 1-3 - 36201 VIGO (Pontevedra)  
 Teléfono: 986 82 82 00 Fax: 986 82 82 38 Internet: www.caixanova.es  
 C.I.F.: G 36600369

### ASAMBLEA GENERAL

Presidentes: D. Guillermo Alonso Jáudenes  
 Vicepresidentes: 1.º D. Alfonso Zulueta de Haz  
 2.º D. Federico Martín Sánchez  
 3.º D. Juan Ramón Iglesias Alvarez

N.º de consejeros generales: 160  
 N.º de compromisarios: 640

### CONSEJO DE ADMINISTRACIÓN

Presidentes: D. Guillermo Alonso Jáudenes  
 Vicepresidentes: 1.º D. Alfonso Zulueta de Haz  
 2.º D. Federico Martín Sánchez  
 3.º D. Juan Ramón Iglesias Alvarez

Vocales: D. Ramón Loureiro Lago, D. Pedro Sanz Jiménez, D.ª Pilar Maquieira Carrera, D. José Manuel Piñeiro Cubela, D. Angel Porto Novo, D. José Taboada López, D. Manuel Martínez Rapela, D. Juan J. Rodríguez de la Torre, D. Ramiro Gordejuela Aguilar, D. Manuel González González, D. José García Costas, D. José C. Martínez Pedrayo García, D. Enrique Folgar Hervés, D. Miguel Argones Rodríguez

Secretaria: D.ª Pilar Cibrán Ferraz  
 Director General: D. Julio Fernández Gayoso

### COMISIÓN DE CONTROL

Presidente: D. Ramón Alvarez-Novoa Fernández  
 Vocales: D. José C. Barros Fernández, D. Alfonso López Fernández, D. Luis Mendaña Pardo, D. Rafael Vicente Fernández, D. José J. Vázquez Iglesias, D. Lino Alvarez González

Secretario: D. Ángel Martínez Martínez

Datos referidos al 31 de diciembre de 2004

#### GASTO EN OBRA SOCIAL

(Miles de euros)

Cultura y tiempo libre	13.719
Asistencia social y sanitaria	6.706
Educación e investigación	5.980
Patrimonio histórico, artístico y natural	—
<b>TOTAL</b>	<b>26.405</b>

#### NÚMERO DE CUENTAS

De Préstamos y Créditos

Vivienda y Construcción	75.188
Agricultura	1.206
Industria	5.105
Comercio	5.361
Servicios	9.491
Particulares y varios	271.274
Sin clasificar	4.102
<b>TOTAL</b>	<b>371.727</b>

De Acreedores

Sector Público	1.932
Sector Privado	1.113.088
Cuentas corrientes	141.291
Cuentas de Ahorro	872.817
Cuentas a plazo	98.980
No residentes	28.460
<b>TOTAL</b>	<b>1.143.480</b>

#### NÚMERO DE EMPLEADOS

Directivos y Tecnicos	1.602
Otro Personal Administrat. y comercial	876
Personal Auxiliar	101
<b>TOTAL</b>	<b>2.579</b>
Hombres	890
Mujeres	1.689

**OFICINAS OPERATIVAS: 438**

**CAJEROS AUTOMÁTICOS: 403**

**TARJETAS EMITIDAS: 514.621**

#### MONTE DE PIEDAD

Número de préstamos	3.118
Miles de euros	575



## BALANCE DE SITUACIÓN

### ACTIVO

<b>1. CAJA Y DEPÓSITOS EN BANCOS CENTRALES</b>	<b>267.359</b>
1.1 Caja	92.039
1.2 Banco de España	162.764
1.3 Otros bancos centrales	12.556
<b>2. DEUDAS DEL ESTADO</b>	<b>901.228</b>
<b>3. ENTIDADES DE CRÉDITO</b>	<b>856.977</b>
3.1 A la vista	18.720
3.2 Otros créditos	838.257
<b>4. CRÉDITOS SOBRE CLIENTES</b>	<b>8.588.248</b>
<i>Pro-memoria: Entidades de contrapartida central</i>	—
<b>5. OBLIGACIONES Y OTROS VALORES DE RENTA FIJA</b>	<b>665.505</b>
5.1 De emisión pública	229.114
5.2 Otros emisores	436.391
<i>Pro-memoria: Títulos propios</i>	—
<b>6. ACCIONES Y OTROS TÍTULOS DE RENTA VARIABLE</b>	<b>245.360</b>
<b>7. PARTICIPACIONES</b>	<b>313.880</b>
7.1 En entidades de crédito	—
7.2 Otras participaciones	313.880
<b>8. PARTICIPACIONES EN EMPRESAS DEL GRUPO</b>	<b>112.290</b>
8.1 En entidades de crédito	76.339
8.2 Otras	35.951
<b>9. ACTIVOS INMATERIALES</b>	<b>228</b>
9.1 Gastos de constitución y de primer establecimiento	—
9.2 Otros gastos amortizables	228
<b>10. ACTIVOS MATERIALES</b>	<b>280.867</b>
10.1 Terrenos y edificios de uso propio	141.713
10.2 Otros inmuebles	70.153
10.3 Mobiliario, instalaciones y otros	69.001
<b>13. OTROS ACTIVOS</b>	<b>151.352</b>
<b>14. CUENTAS DE PERIODIFICACIÓN</b>	<b>95.985</b>
<b>15. PÉRDIDAS DEL EJERCICIO</b>	<b>—</b>
<b>TOTAL ACTIVO</b>	<b>12.479.279</b>

### PASIVO

<b>1. ENTIDADES DE CRÉDITO</b>	<b>227.493</b>
1.1 A la vista	6.378
1.2 A plazo o con preaviso	221.115
<b>2. DÉBITOS A CLIENTES</b>	<b>9.512.600</b>
2.1 Depósitos de ahorro	8.629.430
2.1.1 A la vista	4.102.929
2.1.2 A plazo	4.526.501
2.2 Otros débitos	883.170
2.2.1 A la vista	—
2.2.2 A plazo	883.170
<i>Pro-memoria: Entidades de contrapartida central</i>	—
<b>3. DÉBITOS REPRESENT. POR VAL. NEGOCIABLES</b>	<b>1.246.810</b>
3.1 Bonos y obligaciones en circulación	270.000
3.2 Pagarés y otros valores	976.810
<b>4. OTROS PASIVOS</b>	<b>182.951</b>
<b>5. CUENTAS DE PERIODIFICACIÓN</b>	<b>64.375</b>
<b>6. PROVISIONES PARA RIESGOS Y CARGAS</b>	<b>31.937</b>
6.1 Fondo de pensionistas	9.960
6.2 Provisión para impuestos	—
6.3 Otras provisiones	21.977
<b>6 bis. FONDO RIESGOS BANCARIOS GENERALES</b>	<b>—</b>
<b>7. BENEFICIOS DEL EJERCICIO</b>	<b>102.812</b>
<b>8. PASIVOS SUBORDINADOS</b>	<b>360.000</b>
<b>9. CAPITAL SUSCRITO</b>	<b>13</b>
<b>11. RESERVAS</b>	<b>712.706</b>
<b>12. RESERVAS DE REVALORIZACIÓN</b>	<b>37.582</b>
<b>13. RESULTADOS DE EJERCICIOS ANTERIORES</b>	<b>—</b>
<b>TOTAL PASIVO</b>	<b>12.479.279</b>

## CUENTA DE PÉRDIDAS Y GANANCIAS

<b>1. Intereses y rendimientos asimilados</b>	<b>453.976</b>
De los que: cartera de renta fija	70.535
<b>2. Intereses y cargas asimiladas</b>	<b>-185.070</b>
<b>3. Rendimiento de la cartera de renta variable</b>	<b>20.928</b>
3.1 De acciones y otros títulos de renta variable	19.446
3.2 De participaciones	1.482
3.3 De participaciones en el grupo	—
<b>A) MARGEN DE INTERMEDIACIÓN</b>	<b>289.834</b>
<b>4. Comisiones percibidas</b>	<b>80.525</b>
<b>5. Comisiones pagadas</b>	<b>-20.273</b>
<b>6. Resultados de operaciones financieras</b>	<b>20.418</b>
<b>B) MARGEN ORDINARIO</b>	<b>370.504</b>
<b>7. Otros productos de explotación</b>	<b>999</b>
<b>8. Gastos generales de administración</b>	<b>-203.673</b>
8.1 Gastos de personal	-141.348
De los que: sueldos y salarios	-103.131
cargas sociales	-30.979
De las que: pensiones	-9.625
8.2 Otros gastos administrativos	-62.325
<b>9. Amortiz. y saneamiento act. materiales e inmat.</b>	<b>-12.754</b>
<b>10. Otras cargas de explotación</b>	<b>-3.037</b>
<b>C) MARGEN DE EXPLOTACIÓN</b>	<b>152.039</b>
<b>15. Amortiz. y provisiones para insolvencias (neto)</b>	<b>-47.278</b>
<b>16. Saneamiento de inmoviliz. financieras (neto)</b>	<b>15.827</b>
<b>17. Dotación Fondo para riesgos banca. generales</b>	<b>—</b>
<b>18. Beneficios extraordinarios</b>	<b>15.130</b>
<b>19. Quebrantos extraordinarios</b>	<b>-12.507</b>
<b>D) RESULTADO ANTES DE IMPUESTOS</b>	<b>123.211</b>
<b>20. Impuesto sobre beneficios</b>	<b>-18.522</b>
<b>21. Otros impuestos</b>	<b>-1.877</b>
<b>E) RESULTADO DEL EJERCICIO</b>	<b>102.812</b>

## APLICACIÓN DEL BENEFICIO NETO

- A Reservas	70.312
- A Dotación Obra Social	32.500
<b>TOTAL</b>	<b>102.812</b>

## CUENTAS DE ORDEN

<b>1. PASIVOS CONTINGENTES</b>	<b>813.307</b>
1.1 Redescuentos, endosos y aceptaciones	—
1.2 Activos afectos a diversas obligaciones	—
1.3 Fianzas, avales y cauciones	745.634
1.4 Otros pasivos contingentes	67.673
<b>2. COMPROMISOS</b>	<b>1.989.847</b>
2.1 Cesiones temporales con opción de recompra	—
2.2 Disponibles por terceros	1.912.702
2.3 Otros compromisos	77.145

## BALANCE DEL GRUPO CONSOLIDADO

A 31 de diciembre de 2004 (Miles de euros)

### ACTIVO

<b>1. Caja y depósitos en bancos centrales</b>	<b>301.330</b>
1.1 Caja	110.786
1.2 Banco de España	177.988
1.3 Otros bancos centrales	12.556
<b>2. Deudas del Estado</b>	<b>989.493</b>
<b>3. Entidades de crédito</b>	<b>1.092.294</b>
3.1 A la vista	39.760
3.2 Otros créditos	1.052.534
<b>4. Créditos sobre clientes</b>	<b>10.102.500</b>
<i>Pro-memoria: Entidades de contrapartida central</i>	—
<b>5. Obligaciones y otros valores de renta fija</b>	<b>807.736</b>
5.1 De emisión pública	229.114
5.2 Otras emisiones	578.622
<i>Pro-memoria: Títulos propios</i>	—
<b>6. Acciones y otros títulos de renta variable</b>	<b>272.818</b>
<b>7. Participaciones</b>	<b>304.400</b>
7.1 En entidades de crédito	—
7.2 Otras participaciones	304.400
<b>8. Participaciones en empresas del grupo</b>	<b>33.308</b>
8.1 En entidades de crédito	—
8.2 Otras	33.308
<b>9. Activos inmateriales</b>	<b>19.227</b>
9.1 Gastos de constitución y de primer establecimiento	—
9.2 Otros gastos amortizables	19.227
<b>9 bis. Fondo de comercio de consolidación</b>	<b>89.814</b>
9 bis. 1 Por integración global y proporcional	6
9 bis. 2 Por puesta en equivalencia	89.808
<b>10. Activos materiales</b>	<b>303.015</b>
10.1 Terrenos y edificios de uso propio	152.723
10.2 Otros inmuebles	70.779
10.3 Mobiliario, instalaciones y otros	79.513
<b>11. Capital suscrito no desembolsado</b>	<b>—</b>
<b>12. Acciones propias</b>	<b>—</b>
<b>13. Otros Activos</b>	<b>192.648</b>
<b>14. Cuentas de periodificación</b>	<b>109.662</b>
<b>15. Pérdidas en sociedades consolidadas</b>	<b>25.744</b>
15.1 Por integración global y proporcional	298
15.2 Por puesta en equivalencia	25.446
15.3 Por diferencias de conversión	—
<b>16. Pérdidas consolidadas del ejercicio</b>	<b>—</b>
16.1 Del grupo	—
16.2 De minoritarios	—

**TOTAL ACTIVO 14.643.989**

### PASIVO

<b>1. Entidades de crédito</b>	<b>485.385</b>
1.1 A la vista	72.140
1.2 A Plazo o con preaviso	413.245
<b>2. Débitos a clientes</b>	<b>11.173.114</b>
2.1 Depósitos de ahorro	10.085.821
2.1.1 A la vista	4.627.646
2.1.2 A plazo	5.458.175
2.2 Otros débitos	1.087.293
2.2.1 A la vista	—
2.2.2 A plazo	1.087.293
<i>Pro-memoria: Entidades de contrapartida central</i>	—
<b>3. Débitos rep. por valores negociables</b>	<b>1.246.810</b>
3.1 Bonos y obligaciones en circulación	270.000
3.2 Pagarés y otros valores	976.810
<b>4. Otros pasivos</b>	<b>255.939</b>
<b>5. Cuentas de periodificación</b>	<b>78.622</b>
<b>6. Provisiones para riesgos y cargas</b>	<b>33.911</b>
6.1 Fondo de pensionistas	9.960
6.2 Provisión para impuestos	—
6.3 Otras provisiones	23.951
<b>6 bis. Fondo para riesgos bancarios generales</b>	<b>30</b>
<b>6 ter. Diferencia negativa de consolidación</b>	<b>3.312</b>
6 ter. 1 Por integración global y proporcional	1.065
6 ter. 2 Por puesta en equivalencia	2.247
<b>7. Beneficios consolidados del ejercicio</b>	<b>108.559</b>
7.1 Del grupo	104.121
7.2 De minoritarios	4.438
<b>8. Pasivos subordinados</b>	<b>396.000</b>
<b>8 bis. Intereses minoritarios</b>	<b>65.175</b>
<b>9. Capital suscrito</b>	<b>13</b>
<b>10. Primas de emisión</b>	<b>15.322</b>
<b>11. Reservas</b>	<b>716.037</b>
<b>12. Reservas de revalorización</b>	<b>37.582</b>
<b>12 bis. Reservas en sociedades consolidadas</b>	<b>28.178</b>
12 bis. 1 Por integración global y proporcional	16.428
12 bis. 2 Por puesta en equivalencia	11.750
12 bis. 3 Por diferencias de conversión	—
<b>13. Resultados de ejercicios anteriores</b>	<b>—</b>

**TOTAL PASIVO 14.643.989**

### CUENTAS DE ORDEN

<b>1. Pasivos contingentes</b>	<b>977.856</b>	<b>2. Compromisos</b>	<b>2.326.407</b>
1.1 Redescuentos, endosos y aceptaciones	—	2.1 Cesiones temp. con opción de recompra	—
1.2 Activos afectos a diversas obligaciones	10	2.2 Disponibles por terceros	2.217.229
1.3 Fianzas, avales y cauciones	904.987	2.3 Otros compromisos	109.178
1.4 Otros pasivos contingentes	72.859	<b>TOTAL CUENTAS DE ORDEN</b>	<b>3.304.263</b>





## CUENTA DE PÉRDIDAS Y GANANCIAS DEL GRUPO CONSOLIDADO

A 31 de diciembre de 2004 (Miles de euros)

<b>1. Intereses y rendimientos asimilados</b>	<b>536.478</b>
De los que: de la cartera de renta fija	80.378
<b>2. Intereses y cargas asimiladas</b>	<b>-211.826</b>
<b>3. Rendimiento de la cartera de renta variable</b>	<b>21.134</b>
3.1 De acciones y otros títulos de renta variable	19.652
3.2 De participaciones	1.482
3.3 De participaciones en el grupo	—
<b>A) MARGEN DE INTERMEDIACIÓN</b>	<b>345.786</b>
<b>4. Comisiones percibidas</b>	<b>95.809</b>
<b>5. Comisiones pagadas</b>	<b>-21.888</b>
<b>6. Resultados de operaciones financieras</b>	<b>34.701</b>
<b>B) MARGEN ORDINARIO</b>	<b>454.408</b>
<b>7. Otros productos de explotación</b>	<b>1.402</b>
<b>8. Gastos generales de administración</b>	<b>-251.299</b>
8.1 De personal	-171.990
De los que: sueldos y salarios	-124.413
cargas sociales	-38.661
De las que: pensiones	-11.784
8.2 Otros gastos administrativos	-79.309
<b>9. Amortización y saneamientos de activos materiales e inmateriales</b>	<b>-17.387</b>
<b>10. Otras cargas de explotación</b>	<b>-3.692</b>
<b>C) MARGEN DE EXPLOTACIÓN</b>	<b>183.432</b>
<b>11. Resultados netos generados por sociedades puestas en equivalencia</b>	<b>7.645</b>
11.1 Participación en beneficios de sociedades puestas en equivalencia	22.203
11.2 Participación en pérdidas de sociedades puestas en equivalencia	-4.295
11.3 Correcciones de valor por cobro de dividendos	-10.263
<b>12. Amortización del fondo de comercio de consolidación</b>	<b>-6.550</b>
<b>13. Beneficios por operaciones grupo</b>	<b>—</b>
13.1 Bº por enajenación de participaciones en entidades consolidadas por integración global y proporcional	—
13.2 Bº por enajenación de participaciones puestas en equivalencia	—
13.3 Bº por operaciones con acciones de la sociedad dominante y con pasivos financ. emitidos por el grupo	—
13.4 Reversión de diferencias negativas de consolidación	—
<b>14. Quebrantos por operaciones grupo</b>	<b>—</b>
14.1 Pdas. por enajenación de participaciones en entid. consolidadas por integración global y proporcional	—
14.2 Pdas. por enajenación de participaciones puestas en equivalencia	—
14.3 Pdas. por operac. con acciones de la sociedad dominante y con pasivos financ. emitidos por el grupo	—
<b>15. Amortización y provisiones para insolvencias (neto)</b>	<b>-56.009</b>
<b>16. Saneamiento de inmovilizaciones financieras (neto)</b>	<b>10.657</b>
<b>17. Dotación al Fondo para riesgos bancarios generales</b>	<b>—</b>
<b>18. Beneficios extraordinarios</b>	<b>19.712</b>
<b>19. Quebrantos extraordinarios</b>	<b>-23.340</b>
<b>D) RESULTADO ANTES DE IMPUESTOS</b>	<b>135.547</b>
<b>20. Impuesto sobre beneficios</b>	<b>-25.111</b>
<b>21. Otros impuestos</b>	<b>-1.877</b>
<b>E) RESULTADO CONSOLIDADO DEL EJERCICIO</b>	<b>108.559</b>
<b>E.1. Resultado atribuido a la minoría</b>	<b>4.438</b>
<b>E.2. Resultado atribuido al grupo</b>	<b>104.121</b>







## CAIXA D'ESTALVIS DEL PENEDÉS

Fecha de creación: 1913  
Domicilio social: *Rambla de Nuestra Señora, 2-4 - 08720 VILAFRANCA DEL PENEDÉS*  
Teléfono: 938 91 65 00 Fax: 938 92 08 16 Internet: *www.caixapenedes.com*  
C.I.F.: G 08169807

### ASAMBLEA GENERAL

*Presidente:* D. Josep Colomer Rafols *N.º de consejeros generales:* 100  
*Vicepresidentes:* D. Enric Regull Llorach *N.º de compromisarios:* 800  
D. Eloi Miralles Figueres

### CONSEJO DE ADMINISTRACIÓN

*Presidente:* D. Josep Colomer Rafols *Secretario:* D. Ricard Banquells Bernad  
*Vicepresidentes:* 1.º D. Enric Regull Llorach *Director General:* D. Ricard Pages Font  
2.º D. Eloi Miralles Figueres  
*Vocales:* D. Magí Casulleras Canela, D. Jaume Llopart Alemany, D. Ramón Escardó Martí, D. Jaume Ros Raventós, D.ª María Eulalia Bartrolí Piquemal, D. Joan Santó Cots, D. Josep Fernández Tirado, D. Enric Castellnou Alberch, D. Josep Just Quer, D.ª Marina Climent García, D.ª Lourdes Mitjans Casanellas, D.ª Angélica Rodríguez Herrera, D. Josep Virgili Valles, D. Francisco Santamaría Calvache

### COMISIÓN DE CONTROL

*Presidente:* D. Pascual Ferrer Soler *Secretario:* D. Pere Mata Fuentes  
*Vocales:* D. Ramón M.ª Guiu Pujol, D.ª Maria Pilar Masramon Vila, D. Francesc Piñol Sobrepere, D.ª Meritxell Cabestany Vives, D. Joan Esteve Esteve, D. Francesc Xavier Jane Solé, D. Xavier Paretas Biarnes, D. Pere Olivella Massana

*Datos referidos al 31 de diciembre de 2004*

#### GASTO EN OBRA SOCIAL

*(Miles de euros)*

Cultura y tiempo libre	3.689
Asistencia social y sanitaria	1.403
Educación e investigación	680
Patrimonio histórico, artístico y natural	184
<b>TOTAL</b>	<b>5.956</b>

#### NÚMERO DE CUENTAS

*De Préstamos y Créditos*

Vivienda y Construcción	91.736
Agricultura	1.727
Industria	10.021
Comercio	2.234
Servicios	10.863
Particulares y varios	186.836
Sin clasificar	178
<b>TOTAL</b>	<b>303.595</b>

*De Acreedores*

Sector Público	884
Sector Privado	1.456.465
Cuentas corrientes	267.874
Cuentas de Ahorro	887.936
Cuentas a plazo	300.655
No residentes	17.292
<b>TOTAL</b>	<b>1.474.641</b>

#### NÚMERO DE EMPLEADOS

Directivos y Tecnicos	1.171
Otro Personal Administrat. y comercial	1.205
Personal Auxiliar	20
<b>TOTAL</b>	<b>2.396</b>
Hombres	1.640
Mujeres	756

**OFICINAS OPERATIVAS: 583**

**CAJEROS AUTOMÁTICOS: 644**

**TARJETAS EMITIDAS: 370.959**



**BALANCE DE SITUACIÓN****ACTIVO**

<b>1. CAJA Y DEPÓSITOS EN BANCOS CENTRALES</b>	<b>307.153</b>
1.1 Caja	67.474
1.2 Banco de España	239.679
1.3 Otros bancos centrales	—
<b>2. DEUDAS DEL ESTADO</b>	<b>1.032.430</b>
<b>3. ENTIDADES DE CRÉDITO</b>	<b>454.818</b>
3.1 A la vista	—
3.2 Otros créditos	454.818
<b>4. CRÉDITOS SOBRE CLIENTES</b>	<b>8.570.985</b>
<i>Pro-memoria: Entidades de contrapartida central</i>	—
<b>5. OBLIGACIONES Y OTROS VALORES DE RENTA FIJA</b>	<b>913.926</b>
5.1 De emisión pública	—
5.2 Otros emisores	913.926
<i>Pro-memoria: Títulos propios</i>	—
<b>6. ACCIONES Y OTROS TÍTULOS DE RENTA VARIABLE</b>	<b>84.946</b>
<b>7. PARTICIPACIONES</b>	<b>2.549</b>
7.1 En entidades de crédito	—
7.2 Otras participaciones	2.549
<b>8. PARTICIPACIONES EN EMPRESAS DEL GRUPO</b>	<b>26.097</b>
8.1 En entidades de crédito	—
8.2 Otras	26.097
<b>9. ACTIVOS INMATERIALES</b>	<b>5.064</b>
9.1 Gastos de constitución y de primer establecimiento	—
9.2 Otros gastos amortizables	5.064
<b>10. ACTIVOS MATERIALES</b>	<b>278.450</b>
10.1 Terrenos y edificios de uso propio	154.186
10.2 Otros inmuebles	11.209
10.3 Mobiliario, instalaciones y otros	113.055
<b>13. OTROS ACTIVOS</b>	<b>121.087</b>
<b>14. CUENTAS DE PERIODIFICACIÓN</b>	<b>77.751</b>
<b>15. PÉRDIDAS DEL EJERCICIO</b>	<b>—</b>
<b>TOTAL ACTIVO</b>	<b>11.875.256</b>

**PASIVO**

<b>1. ENTIDADES DE CRÉDITO</b>	<b>969.636</b>
1.1 A la vista	12.563
1.2 A plazo o con preaviso	957.073
<b>2. DÉBITOS A CLIENTES</b>	<b>9.846.453</b>
2.1 Depósitos de ahorro	8.486.648
2.1.1 A la vista	3.009.478
2.1.2 A plazo	5.477.170
2.2 Otros débitos	1.359.805
2.2.1 A la vista	—
2.2.2 A plazo	1.359.805
<i>Pro-memoria: Entidades de contrapartida central</i>	—
<b>3. DÉBITOS REPRESENT. POR VAL. NEGOCIABLES</b>	<b>—</b>
3.1 Bonos y obligaciones en circulación	—
3.2 Pagarés y otros valores	—
<b>4. OTROS PASIVOS</b>	<b>101.795</b>
<b>5. CUENTAS DE PERIODIFICACIÓN</b>	<b>101.967</b>
<b>6. PROVISIONES PARA RIESGOS Y CARGAS</b>	<b>21.837</b>
6.1 Fondo de pensionistas	—
6.2 Provisión para impuestos	—
6.3 Otras provisiones	21.837
<b>6 bis. FONDO RIESGOS BANCARIOS GENERALES</b>	<b>589</b>
<b>7. BENEFICIOS DEL EJERCICIO</b>	<b>83.633</b>
<b>8. PASIVOS SUBORDINADOS</b>	<b>227.101</b>
<b>9. CAPITAL SUSCRITO</b>	<b>—</b>
<b>11. RESERVAS</b>	<b>495.850</b>
<b>12. RESERVAS DE REVALORIZACIÓN</b>	<b>26.395</b>
<b>13. RESULTADOS DE EJERCICIOS ANTERIORES</b>	<b>—</b>
<b>TOTAL PASIVO</b>	<b>11.875.256</b>

**CUENTA DE PÉRDIDAS Y GANANCIAS**

<b>1. Intereses y rendimientos asimilados</b>	<b>409.662</b>
De los que: cartera de renta fija	65.619
<b>2. Intereses y cargas asimiladas</b>	<b>-194.840</b>
<b>3. Rendimiento de la cartera de renta variable</b>	<b>5.587</b>
3.1 De acciones y otros títulos de renta variable	2.470
3.2 De participaciones	60
3.3 De participaciones en el grupo	3.057
<b>A) MARGEN DE INTERMEDIACIÓN</b>	<b>220.409</b>
<b>4. Comisiones percibidas</b>	<b>55.847</b>
<b>5. Comisiones pagadas</b>	<b>-3.845</b>
<b>6. Resultados de operaciones financieras</b>	<b>5.762</b>
<b>B) MARGEN ORDINARIO</b>	<b>278.173</b>
<b>7. Otros productos de explotación</b>	<b>1.655</b>
<b>8. Gastos generales de administración</b>	<b>-153.002</b>
8.1 Gastos de personal	-107.041
De los que: sueldos y salarios	-79.850
cargas sociales	-23.018
De las que: pensiones	-4.967
8.2 Otros gastos administrativos	-45.961
<b>9. Amortiz. y saneamiento act. materiales e inmat.</b>	<b>-19.555</b>
<b>10. Otras cargas de explotación</b>	<b>-2.510</b>
<b>C) MARGEN DE EXPLOTACIÓN</b>	<b>104.761</b>
<b>15. Amortiz. y provisiones para insolvencias (neto)</b>	<b>-18.627</b>
<b>16. Saneamiento de inmoviliz. financieras (neto)</b>	<b>659</b>
<b>17. Dotación Fondo para riesgos banca. generales</b>	<b>—</b>
<b>18. Beneficios extraordinarios</b>	<b>30.025</b>
<b>19. Quebrantos extraordinarios</b>	<b>-782</b>
<b>D) RESULTADO ANTES DE IMPUESTOS</b>	<b>116.036</b>
<b>20. Impuesto sobre beneficios</b>	<b>-32.403</b>
<b>21. Otros impuestos</b>	<b>—</b>
<b>E) RESULTADO DEL EJERCICIO</b>	<b>83.633</b>

**APLICACIÓN DEL BENEFICIO NETO**

- A Reservas	74.033
- A Dotación Obra Social	9.600
<b>TOTAL</b>	<b>83.633</b>

**CUENTAS DE ORDEN**

<b>1. PASIVOS CONTINGENTES</b>	<b>380.359</b>
1.1 Redescuentos, endosos y aceptaciones	—
1.2 Activos afectos a diversas obligaciones	—
1.3 Fianzas, avales y cauciones	373.903
1.4 Otros pasivos contingentes	6.456
<b>2. COMPROMISOS</b>	<b>2.033.506</b>
2.1 Cesiones temporales con opción de recompra	—
2.2 Disponibles por terceros	1.843.625
2.3 Otros compromisos	189.881

**BALANCE DEL GRUPO CONSOLIDADO**

A 31 de diciembre de 2004 (Miles de euros)

**ACTIVO**

<b>1. Caja y depósitos en bancos centrales</b>	<b>307.153</b>
1.1 Caja	67.474
1.2 Banco de España	239.679
1.3 Otros bancos centrales	—
<b>2. Deudas del Estado</b>	<b>1.032.430</b>
<b>3. Entidades de crédito</b>	<b>456.030</b>
3.1 A la vista	171
3.2 Otros créditos	455.859
<b>4. Créditos sobre clientes</b>	<b>8.527.111</b>
<i>Pro-memoria: Entidades de contrapartida central</i>	—
<b>5. Obligaciones y otros valores de renta fija</b>	<b>913.926</b>
5.1 De emisión pública	—
5.2 Otras emisiones	913.926
<i>Pro-memoria: Títulos propios</i>	—
<b>6. Acciones y otros títulos de renta variable</b>	<b>88.048</b>
<b>7. Participaciones</b>	<b>15.086</b>
7.1 En entidades de crédito	—
7.2 Otras participaciones	15.086
<b>8. Participaciones en empresas del grupo</b>	<b>83.151</b>
8.1 En entidades de crédito	—
8.2 Otras	83.151
<b>9. Activos inmateriales</b>	<b>5.106</b>
9.1 Gastos de constitución y de primer establecimiento	1
9.2 Otros gastos amortizables	5.105
<b>9 bis. Fondo de comercio de consolidación</b>	<b>—</b>
9 bis. 1 Por integración global y proporcional	—
9 bis. 2 Por puesta en equivalencia	—
<b>10. Activos materiales</b>	<b>317.758</b>
10.1 Terrenos y edificios de uso propio	154.186
10.2 Otros inmuebles	11.209
10.3 Mobiliario, instalaciones y otros	152.363
<b>11. Capital suscrito no desembolsado</b>	<b>—</b>
<b>12. Acciones propias</b>	<b>1</b>
<b>13. Otros Activos</b>	<b>115.337</b>
<b>14. Cuentas de periodificación</b>	<b>80.707</b>
<b>15. Pérdidas en sociedades consolidadas</b>	<b>3.175</b>
15.1 Por integración global y proporcional	2.371
15.2 Por puesta en equivalencia	804
15.3 Por diferencias de conversión	—
<b>16. Pérdidas consolidadas del ejercicio</b>	<b>—</b>
16.1 Del grupo	—
16.2 De minoritarios	—
<b>TOTAL ACTIVO</b>	<b>11.945.019</b>

**PASIVO**

<b>1. Entidades de crédito</b>	<b>972.121</b>
1.1 A la vista	12.563
1.2 A Plazo o con preaviso	959.558
<b>2. Débitos a clientes</b>	<b>9.835.154</b>
2.1 Depósitos de ahorro	8.480.308
2.1.1 A la vista	3.003.138
2.1.2 A plazo	5.477.170
2.2 Otros débitos	1.354.846
2.2.1 A la vista	—
2.2.2 A plazo	1.354.846
<i>Pro-memoria: Entidades de contrapartida central</i>	—
<b>3. Débitos rep. por valores negociables</b>	<b>—</b>
3.1 Bonos y obligaciones en circulación	—
3.2 Pagarés y otros valores	—
<b>4. Otros pasivos</b>	<b>104.487</b>
<b>5. Cuentas de periodificación</b>	<b>101.944</b>
<b>6. Provisiones para riesgos y cargas</b>	<b>21.242</b>
6.1 Fondo de pensionistas	8
6.2 Provisión para impuestos	—
6.3 Otras provisiones	21.234
<b>6 bis. Fondo para riesgos bancarios generales</b>	<b>589</b>
<b>6 ter. Diferencia negativa de consolidación</b>	<b>549</b>
6 ter. 1 Por integración global y proporcional	—
6 ter. 2 Por puesta en equivalencia	549
<b>7. Beneficios consolidados del ejercicio</b>	<b>98.009</b>
7.1 Del grupo	97.885
7.2 De minoritarios	124
<b>8. Pasivos subordinados</b>	<b>60.101</b>
<b>8 bis. Intereses minoritarios</b>	<b>167.487</b>
<b>9. Capital suscrito</b>	<b>—</b>
<b>10. Primas de emisión</b>	<b>—</b>
<b>11. Reservas</b>	<b>499.614</b>
<b>12. Reservas de revalorización</b>	<b>26.395</b>
<b>12 bis. Reservas en sociedades consolidadas</b>	<b>57.327</b>
12 bis. 1 Por integración global y proporcional	2.338
12 bis. 2 Por puesta en equivalencia	54.989
12 bis. 3 Por diferencias de conversión	—
<b>13. Resultados de ejercicios anteriores</b>	<b>—</b>
<b>TOTAL PASIVO</b>	<b>11.945.019</b>

**CUENTAS DE ORDEN**

<b>1. Pasivos contingentes</b>	<b>380.359</b>	<b>2. Compromisos</b>	<b>2.033.506</b>
1.1 Redescuentos, endosos y aceptaciones	—	2.1 Cesiones temp. con opción de recompra	—
1.2 Activos afectos a diversas obligaciones	—	2.2 Disponibles por terceros	1.843.625
1.3 Fianzas, avales y cauciones	373.903	2.3 Otros compromisos	189.881
1.4 Otros pasivos contingentes	6.456	<b>TOTAL CUENTAS DE ORDEN</b>	<b>2.413.865</b>

**CUENTA DE PÉRDIDAS Y GANANCIAS DEL GRUPO CONSOLIDADO**

A 31 de diciembre de 2004 (Miles de euros)

<b>1. Intereses y rendimientos asimilados</b>	<b>422.242</b>
De los que: de la cartera de renta fija	65.508
<b>2. Intereses y cargas asimiladas</b>	<b>-194.497</b>
<b>3. Rendimiento de la cartera de renta variable</b>	<b>5.342</b>
3.1 De acciones y otros títulos de renta variable	2.565
3.2 De participaciones	60
3.3 De participaciones en el grupo	2.717
<b>A) MARGEN DE INTERMEDIACIÓN</b>	<b>233.087</b>
<b>4. Comisiones percibidas</b>	<b>57.778</b>
<b>5. Comisiones pagadas</b>	<b>-4.516</b>
<b>6. Resultados de operaciones financieras</b>	<b>6.016</b>
<b>B) MARGEN ORDINARIO</b>	<b>292.365</b>
<b>7. Otros productos de explotación</b>	<b>1.830</b>
<b>8. Gastos generales de administración</b>	<b>-159.723</b>
8.1 De personal	-108.584
De los que: sueldos y salarios	-81.070
cargas sociales	-23.322
De las que: pensiones	-4.970
8.2 Otros gastos administrativos	-51.139
<b>9. Amortización y saneamientos de activos materiales e inmateriales</b>	<b>-28.773</b>
<b>10. Otras cargas de explotación</b>	<b>-2.510</b>
<b>C) MARGEN DE EXPLOTACIÓN</b>	<b>103.189</b>
<b>11. Resultados netos generados por sociedades puestas en equivalencia</b>	<b>20.277</b>
11.1 Participación en beneficios de sociedades puestas en equivalencia	23.054
11.2 Participación en pérdidas de sociedades puestas en equivalencia	—
11.3 Correcciones de valor por cobro de dividendos	-2.777
<b>12. Amortización del fondo de comercio de consolidación</b>	<b>-21</b>
<b>13. Beneficios por operaciones grupo</b>	<b>—</b>
13.1 Bº por enajenación de participaciones en entidades consolidadas por integración global y proporcional	—
13.2 Bº por enajenación de participaciones puestas en equivalencia	—
13.3 Bº por operaciones con acciones de la sociedad dominante y con pasivos financ. emitidos por el grupo	—
13.4 Reversión de diferencias negativas de consolidación	—
<b>14. Quebrantos por operaciones grupo</b>	<b>—</b>
14.1 Pdas. por enajenación de participaciones en entid. consolidadas por integración global y proporcional	—
14.2 Pdas. por enajenación de participaciones puestas en equivalencia	—
14.3 Pdas. por operac. con acciones de la sociedad dominante y con pasivos financ. emitidos por el grupo	—
<b>15. Amortización y provisiones para insolvencias (neto)</b>	<b>-18.859</b>
<b>16. Saneamiento de inmovilizaciones financieras (neto)</b>	<b>—</b>
<b>17. Dotación al Fondo para riesgos bancarios generales</b>	<b>—</b>
<b>18. Beneficios extraordinarios</b>	<b>33.802</b>
<b>19. Quebrantos extraordinarios</b>	<b>-902</b>
<b>D) RESULTADO ANTES DE IMPUESTOS</b>	<b>137.486</b>
<b>20. Impuesto sobre beneficios</b>	<b>-39.477</b>
<b>21. Otros impuestos</b>	<b>—</b>
<b>E) RESULTADO CONSOLIDADO DEL EJERCICIO</b>	<b>98.009</b>
<b>E.1. Resultado atribuido a la minoría</b>	<b>124</b>
<b>E.2. Resultado atribuido al grupo</b>	<b>97.885</b>





## CAJA DE AHORROS DE VITORIA Y ÁLAVA

Fecha de creación: 1990  
 Domicilio social: Postas 13-15 - 01004 VITORIA-GASTEIZ  
 Teléfono: 945 16 20 00 Fax: 945 16 20 28 Internet: www.cajavital.es  
 C.I.F.: G 01104256

### ASAMBLEA GENERAL

Presidente: D. Gregorio Rojo García N.º de consejeros generales: 100  
 Vicepresidentes: 1.º D.ª M.ª Teresa Crespo del Campo N.º de compromisarios: 860  
 2.º D. Juan Carlos Alonso Ramírez de la Peciña

### CONSEJO DE ADMINISTRACIÓN

Presidente: D. Gregorio Rojo García Secretario: D. Javier Ignacio Maroto Aranzábal  
 Vicepresidentes: 1.º D.ª M.ª Teresa Crespo del Campo Director General: D. José Alberto Barrena Llorente  
 2.º D. Juan Carlos Alonso Ramírez de la Peciña  
 Vocales: D. Javier de Andrés Guerra, D.ª Idoia Garmendia Telleria, D. Ernesto Ladrón de Guevara López de Arbina,  
 D. Juan Antonio Larisgoitia Zárata, D. José Javier Lasarte Iribarren, D. Eduardo Martínez de Soria Fernández,  
 D. Javier Nogales Rodríguez, D. Miguel Ángel Rubio Orío, D. Alfonso Sáiz Gallego, D.ª M.ª Eugenia  
 Suárez-Alba Azanza, D. Rafael Ugarte Carlos de Vergara, D. Juan Antonio Zárata Pérez de Arrilucea

### COMISIÓN DE CONTROL

Presidente: D. Luis Viana Apraiz Secretario: D. Virgilio Bermejo Vega  
 Vicepresidente: D.ª Marta Buesa Rodríguez  
 Vocales: D. Miguel Bengoechea Romero, D. Miguel Garnica Azofra, D. Miguel Gutiérrez Fraile, D. Alfredo Iturricha  
 Yániz, D. Angel Mariano Otero Fernández de Matauco, D. Cándido Sáenz de Argandoña Angulo

Datos referidos al 31 de diciembre de 2004

#### GASTO EN OBRA SOCIAL

(Miles de euros)

Cultura y tiempo libre	9.160
Asistencia social y sanitaria	2.921
Educación e investigación	3.603
Patrimonio histórico, artístico y natural	1.414
<b>TOTAL</b>	<b>17.098</b>

#### NÚMERO DE CUENTAS

De Préstamos y Créditos

Vivienda y Construcción	31.923
Agricultura	482
Industria	1.977
Comercio	1.168
Servicios	1.782
Particulares y varios	54.574
Sin clasificar	13.340
<b>TOTAL</b>	<b>105.246</b>

De Acreedores

Sector Público	1.704
Sector Privado	345.871
Cuentas corrientes	29.480
Cuentas de Ahorro	245.331
Cuentas a plazo	71.060
No residentes	1.935
<b>TOTAL</b>	<b>349.510</b>

#### NÚMERO DE EMPLEADOS

Directivos y Tecnicos	176
Otro Personal Administrat. y comercial	538
Personal Auxiliar	12
<b>TOTAL</b>	<b>726</b>
Hombres	473
Mujeres	253

**OFICINAS OPERATIVAS: 116**

**CAJEROS AUTOMÁTICOS: 200**

**TARJETAS EMITIDAS: 325.449**

#### MONTE DE PIEDAD

Número de préstamos	800
Miles de euros	814



## BALANCE DE SITUACIÓN

### ACTIVO

<b>1. CAJA Y DEPÓSITOS EN BANCOS CENTRALES</b>	<b>81.784</b>
1.1 Caja	34.009
1.2 Banco de España	47.775
1.3 Otros bancos centrales	—
<b>2. DEUDAS DEL ESTADO</b>	<b>700.182</b>
<b>3. ENTIDADES DE CRÉDITO</b>	<b>368.144</b>
3.1 A la vista	16.070
3.2 Otros créditos	352.074
<b>4. CRÉDITOS SOBRE CLIENTES</b>	<b>3.670.872</b>
<i>Pro-memoria: Entidades de contrapartida central</i>	—
<b>5. OBLIGACIONES Y OTROS VALORES DE RENTA FIJA</b>	<b>267.704</b>
5.1 De emisión pública	119.412
5.2 Otros emisores	148.292
<i>Pro-memoria: Títulos propios</i>	—
<b>6. ACCIONES Y OTROS TÍTULOS DE RENTA VARIABLE</b>	<b>75.253</b>
<b>7. PARTICIPACIONES</b>	<b>31.474</b>
7.1 En entidades de crédito	965
7.2 Otras participaciones	30.509
<b>8. PARTICIPACIONES EN EMPRESAS DEL GRUPO</b>	<b>80.547</b>
8.1 En entidades de crédito	—
8.2 Otras	80.547
<b>9. ACTIVOS INMATERIALES</b>	<b>—</b>
9.1 Gastos de constitución y de primer establecimiento	—
9.2 Otros gastos amortizables	—
<b>10. ACTIVOS MATERIALES</b>	<b>72.205</b>
10.1 Terrenos y edificios de uso propio	36.801
10.2 Otros inmuebles	21.827
10.3 Mobiliario, instalaciones y otros	13.577
<b>13. OTROS ACTIVOS</b>	<b>30.030</b>
<b>14. CUENTAS DE PERIODIFICACIÓN</b>	<b>34.984</b>
<b>15. PÉRDIDAS DEL EJERCICIO</b>	<b>—</b>
<b>TOTAL ACTIVO</b>	<b>5.413.179</b>

### PASIVO

<b>1. ENTIDADES DE CRÉDITO</b>	<b>170.205</b>
1.1 A la vista	4.795
1.2 A plazo o con preaviso	165.410
<b>2. DÉBITOS A CLIENTES</b>	<b>4.147.845</b>
2.1 Depósitos de ahorro	3.321.478
2.1.1 A la vista	1.579.654
2.1.2 A plazo	1.741.824
2.2 Otros débitos	826.367
2.2.1 A la vista	55
2.2.2 A plazo	826.312
<i>Pro-memoria: Entidades de contrapartida central</i>	—
<b>3. DÉBITOS REPRESENT. POR VAL. NEGOCIABLES</b>	<b>417.500</b>
3.1 Bonos y obligaciones en circulación	240.000
3.2 Pagarés y otros valores	177.500
<b>4. OTROS PASIVOS</b>	<b>82.053</b>
<b>5. CUENTAS DE PERIODIFICACIÓN</b>	<b>37.706</b>
<b>6. PROVISIONES PARA RIESGOS Y CARGAS</b>	<b>49.273</b>
6.1 Fondo de pensionistas	17.632
6.2 Provisión para impuestos	—
6.3 Otras provisiones	31.641
<b>6 bis. FONDO RIESGOS BANCARIOS GENERALES</b>	<b>—</b>
<b>7. BENEFICIOS DEL EJERCICIO</b>	<b>50.730</b>
<b>8. PASIVOS SUBORDINADOS</b>	<b>32.294</b>
<b>9. CAPITAL SUSCRITO</b>	<b>—</b>
<b>11. RESERVAS</b>	<b>425.573</b>
<b>12. RESERVAS DE REVALORIZACIÓN</b>	<b>—</b>
<b>13. RESULTADOS DE EJERCICIOS ANTERIORES</b>	<b>—</b>
<b>TOTAL PASIVO</b>	<b>5.413.179</b>

## CUENTA DE PÉRDIDAS Y GANANCIAS

<b>1. Intereses y rendimientos asimilados</b>	<b>174.294</b>
De los que: cartera de renta fija	46.783
<b>2. Intereses y cargas asimiladas</b>	<b>-82.340</b>
<b>3. Rendimiento de la cartera de renta variable</b>	<b>6.210</b>
3.1 De acciones y otros títulos de renta variable	2.853
3.2 De participaciones	1.977
3.3 De participaciones en el grupo	1.380
<b>A) MARGEN DE INTERMEDIACIÓN</b>	<b>98.164</b>
<b>4. Comisiones percibidas</b>	<b>33.366</b>
<b>5. Comisiones pagadas</b>	<b>-3.403</b>
<b>6. Resultados de operaciones financieras</b>	<b>10.515</b>
<b>B) MARGEN ORDINARIO</b>	<b>138.642</b>
<b>7. Otros productos de explotación</b>	<b>1.443</b>
<b>8. Gastos generales de administración</b>	<b>-68.735</b>
8.1 Gastos de personal	-46.679
De los que: sueldos y salarios	-37.347
cargas sociales	-6.747
De las que: pensiones	-410
8.2 Otros gastos administrativos	-22.056
<b>9. Amortiz. y saneamiento act. materiales e inmat.</b>	<b>-6.497</b>
<b>10. Otras cargas de explotación</b>	<b>-1.149</b>
<b>C) MARGEN DE EXPLOTACIÓN</b>	<b>63.704</b>
<b>15. Amortiz. y provisiones para insolvencias (neto)</b>	<b>-9.538</b>
<b>16. Saneamiento de inmoviliz. financieras (neto)</b>	<b>2.970</b>
<b>17. Dotación Fondo para riesgos banca. generales</b>	<b>—</b>
<b>18. Beneficios extraordinarios</b>	<b>9.877</b>
<b>19. Quebrantos extraordinarios</b>	<b>-5.515</b>
<b>D) RESULTADO ANTES DE IMPUESTOS</b>	<b>61.498</b>
<b>20. Impuesto sobre beneficios</b>	<b>-10.768</b>
<b>21. Otros impuestos</b>	<b>—</b>
<b>E) RESULTADO DEL EJERCICIO</b>	<b>50.730</b>

## APLICACIÓN DEL BENEFICIO NETO

- A Reservas	37.540
- A Dotación Obra Social	13.190
<b>TOTAL</b>	<b>50.730</b>

## CUENTAS DE ORDEN

<b>1. PASIVOS CONTINGENTES</b>	<b>368.676</b>
1.1 Redescuentos, endosos y aceptaciones	—
1.2 Activos afectos a diversas obligaciones	—
1.3 Fianzas, avales y cauciones	364.547
1.4 Otros pasivos contingentes	4.129
<b>2. COMPROMISOS</b>	<b>991.506</b>
2.1 Cesiones temporales con opción de recompra	—
2.2 Disponibles por terceros	971.763
2.3 Otros compromisos	19.743

**BALANCE DEL GRUPO CONSOLIDADO**

A 31 de diciembre de 2004 (Miles de euros)

**ACTIVO**

<b>1. Caja y depósitos en bancos centrales</b>	<b>81.785</b>
1.1 Caja	34.010
1.2 Banco de España	47.775
1.3 Otros bancos centrales	—
<b>2. Deudas del Estado</b>	<b>700.182</b>
<b>3. Entidades de crédito</b>	<b>371.974</b>
3.1 A la vista	16.918
3.2 Otros créditos	355.056
<b>4. Créditos sobre clientes</b>	<b>3.665.576</b>
<i>Pro-memoria: Entidades de contrapartida central</i>	—
<b>5. Obligaciones y otros valores de renta fija</b>	<b>268.538</b>
5.1 De emisión pública	119.412
5.2 Otras emisiones	149.126
<i>Pro-memoria: Títulos propios</i>	—
<b>6. Acciones y otros títulos de renta variable</b>	<b>93.340</b>
<b>7. Participaciones</b>	<b>76.571</b>
7.1 En entidades de crédito	1.549
7.2 Otras participaciones	75.022
<b>8. Participaciones en empresas del grupo</b>	<b>11.937</b>
8.1 En entidades de crédito	—
8.2 Otras	11.937
<b>9. Activos inmateriales</b>	<b>677</b>
9.1 Gastos de constitución y de primer establecimiento	329
9.2 Otros gastos amortizables	348
<b>9 bis. Fondo de comercio de consolidación</b>	<b>3.890</b>
9 bis. 1 Por integración global y proporcional	—
9 bis. 2 Por puesta en equivalencia	3.890
<b>10. Activos materiales</b>	<b>81.336</b>
10.1 Terrenos y edificios de uso propio	36.801
10.2 Otros inmuebles	30.756
10.3 Mobiliario, instalaciones y otros	13.779
<b>11. Capital suscrito no desembolsado</b>	<b>—</b>
<b>12. Acciones propias</b>	<b>—</b>
<b>13. Otros Activos</b>	<b>30.157</b>
<b>14. Cuentas de periodificación</b>	<b>33.556</b>
<b>15. Pérdidas en sociedades consolidadas</b>	<b>11.074</b>
15.1 Por integración global y proporcional	1.655
15.2 Por puesta en equivalencia	9.419
15.3 Por diferencias de conversión	—
<b>16. Pérdidas consolidadas del ejercicio</b>	<b>—</b>
16.1 Del grupo	—
16.2 De minoritarios	—

**TOTAL ACTIVO** 5.430.593**PASIVO**

<b>1. Entidades de crédito</b>	<b>170.205</b>
1.1 A la vista	4.795
1.2 A Plazo o con preaviso	165.410
<b>2. Débitos a clientes</b>	<b>4.036.091</b>
2.1 Depósitos de ahorro	3.221.300
2.1.1 A la vista	1.579.368
2.1.2 A plazo	1.641.932
2.2 Otros débitos	814.791
2.2.1 A la vista	55
2.2.2 A plazo	814.736
<i>Pro-memoria: Entidades de contrapartida central</i>	—
<b>3. Débitos rep. por valores negociables</b>	<b>518.993</b>
3.1 Bonos y obligaciones en circulación	341.493
3.2 Pagarés y otros valores	177.500
<b>4. Otros pasivos</b>	<b>85.172</b>
<b>5. Cuentas de periodificación</b>	<b>35.615</b>
<b>6. Provisiones para riesgos y cargas</b>	<b>46.877</b>
6.1 Fondo de pensionistas	17.632
6.2 Provisión para impuestos	—
6.3 Otras provisiones	29.245
<b>6 bis. Fondo para riesgos bancarios generales</b>	<b>—</b>
<b>6 ter. Diferencia negativa de consolidación</b>	<b>870</b>
6 ter. 1 Por integración global y proporcional	—
6 ter. 2 Por puesta en equivalencia	870
<b>7. Beneficios consolidados del ejercicio</b>	<b>53.232</b>
7.1 Del grupo	53.232
7.2 De minoritarios	—
<b>8. Pasivos subordinados</b>	<b>32.294</b>
<b>8 bis. Intereses minoritarios</b>	<b>—</b>
<b>9. Capital suscrito</b>	<b>—</b>
<b>10. Primas de emisión</b>	<b>—</b>
<b>11. Reservas</b>	<b>435.862</b>
<b>12. Reservas de revalorización</b>	<b>—</b>
<b>12 bis. Reservas en sociedades consolidadas</b>	<b>15.382</b>
12 bis. 1 Por integración global y proporcional	4.409
12 bis. 2 Por puesta en equivalencia	10.973
12 bis. 3 Por diferencias de conversión	—
<b>13. Resultados de ejercicios anteriores</b>	<b>—</b>

**TOTAL PASIVO** 5.430.593**CUENTAS DE ORDEN**

<b>1. Pasivos contingentes</b>	<b>270.667</b>	<b>2. Compromisos</b>	<b>991.237</b>
1.1 Redescuentos, endosos y aceptaciones	—	2.1 Cesiones temp. con opción de recompra	-
1.2 Activos afectos a diversas obligaciones	37	2.2 Disponibles por terceros	971.494
1.3 Fianzas, avales y cauciones	264.937	2.3 Otros compromisos	19.743
1.4 Otros pasivos contingentes	5.693	<b>TOTAL CUENTAS DE ORDEN</b>	<b>1.261.904</b>



## CUENTA DE PÉRDIDAS Y GANANCIAS DEL GRUPO CONSOLIDADO

A 31 de diciembre de 2004 (Miles de euros)

<b>1. Intereses y rendimientos asimilados</b>	<b>174.094</b>
De los que: de la cartera de renta fija	46.798
<b>2. Intereses y cargas asimiladas</b>	<b>-80.359</b>
<b>3. Rendimiento de la cartera de renta variable</b>	<b>4.721</b>
3.1 De acciones y otros títulos de renta variable	2.960
3.2 De participaciones	1.761
3.3 De participaciones en el grupo	—
<b>A) MARGEN DE INTERMEDIACIÓN</b>	<b>98.456</b>
<b>4. Comisiones percibidas</b>	<b>37.174</b>
<b>5. Comisiones pagadas</b>	<b>-3.821</b>
<b>6. Resultados de operaciones financieras</b>	<b>10.889</b>
<b>B) MARGEN ORDINARIO</b>	<b>142.698</b>
<b>7. Otros productos de explotación</b>	<b>1.425</b>
<b>8. Gastos generales de administración</b>	<b>-71.375</b>
8.1 De personal	-48.465
De los que: sueldos y salarios	-38.779
cargas sociales	-7.065
De las que: pensiones	-422
8.2 Otros gastos administrativos	-22.910
<b>9. Amortización y saneamientos de activos materiales e inmateriales</b>	<b>-6.774</b>
<b>10. Otras cargas de explotación</b>	<b>-1.149</b>
<b>C) MARGEN DE EXPLOTACIÓN</b>	<b>64.825</b>
<b>11. Resultados netos generados por sociedades puestas en equivalencia</b>	<b>4.399</b>
11.1 Participación en beneficios de sociedades puestas en equivalencia	6.822
11.2 Participación en pérdidas de sociedades puestas en equivalencia	-705
11.3 Correcciones de valor por cobro de dividendos	-1.718
<b>12. Amortización del fondo de comercio de consolidación</b>	<b>-516</b>
<b>13. Beneficios por operaciones grupo</b>	<b>—</b>
13.1 Bº por enajenación de participaciones en entidades consolidadas por integración global y proporcional	—
13.2 Bº por enajenación de participaciones puestas en equivalencia	—
13.3 Bº por operaciones con acciones de la sociedad dominante y con pasivos financ. emitidos por el grupo	—
13.4 Reversión de diferencias negativas de consolidación	—
<b>14. Quebrantos por operaciones grupo</b>	<b>-3</b>
14.1 Pdas. por enajenación de participaciones en entid. consolidadas por integración global y proporcional	—
14.2 Pdas. por enajenación de participaciones puestas en equivalencia	-3
14.3 Pdas. por operac. con acciones de la sociedad dominante y con pasivos financ. emitidos por el grupo	—
<b>15. Amortización y provisiones para insolvencias (neto)</b>	<b>-9.591</b>
<b>16. Saneamiento de inmovilizaciones financieras (neto)</b>	<b>—</b>
<b>17. Dotación al Fondo para riesgos bancarios generales</b>	<b>—</b>
<b>18. Beneficios extraordinarios</b>	<b>11.240</b>
<b>19. Quebrantos extraordinarios</b>	<b>-5.525</b>
<b>D) RESULTADO ANTES DE IMPUESTOS</b>	<b>64.829</b>
<b>20. Impuesto sobre beneficios</b>	<b>-11.597</b>
<b>21. Otros impuestos</b>	<b>—</b>
<b>E) RESULTADO CONSOLIDADO DEL EJERCICIO</b>	<b>53.232</b>
<b>E.1. Resultado atribuido a la minoría</b>	<b>—</b>
<b>E.2. Resultado atribuido al grupo</b>	<b>53.232</b>





# CAJA DE AHORROS Y MONTE DE PIEDAD DE ZARAGOZA, ARAGÓN Y RIOJA - IberCaja

Fecha de creación: 1876  
 Domicilio social: Pl. de Basilio Paraíso, 2 - 50008 ZARAGOZA  
 Teléfono: 976 76 76 76 Fax: 976 21 97 59 Internet: www.ibercaja.es  
 C.I.F.: G 50000652

## ASAMBLEA GENERAL

Presidente: D. Amado Franco Lahoz N.º de consejeros generales: 152  
 Vicepresidentes: 1.º D. Santiago Hernández Tornos N.º de compromisarios: 1.240  
 2.º D. Honorio Romero Herrero

## CONSEJO DE ADMINISTRACIÓN

Presidente: D. Amado Franco Lahoz Secretario: D. Román Alcalá Pérez  
 Vicepresidentes: 1.º D. Santiago Hernández Tornos Director General: D. José Luis Aguirre Loaso  
 2.º D. Honorio Romero Herrero  
 Vocales: D. Pedro Herrando Lacasa, D. José Cosme Martínez Gómez, D. Vicente Condor López, D. Julián López Babier, D. Dimas Fernández-Galiano Ruíz, D. Julian Ciriza Carasa, D. Lorenzo Bergua Lorente, D. Alberto Palacio Aylagas, D. Luis Ramón García Carus, D. Jesús Solchaga Loitegui, D. Eugenio Nadal Reimat, D. Jose Luis Llorente Lerena, D. Victor Ruberte Cirisuelo, D. José Luis Lagunilla Martínez

## COMISIÓN DE CONTROL

Presidente: D. Emilio Eiroa García Secretario: D. Luis Maria Oria Liria  
 Vicepresidente: D. José Felix Saénz Lorenzo  
 Vocales: D. José Manuel Pomar Sasot, D. Magin Miguel A. Benavente Ibáñez, D. José Manuel de Francia Villalba  
 Representante del Gobierno de Aragón: D. Vicente Salas Fumas

Datos referidos al 31 de diciembre de 2004

### GASTO EN OBRA SOCIAL

(Miles de euros)

Cultura y tiempo libre	19.284
Asistencia social y sanitaria	9.501
Educación e investigación	8.394
Patrimonio histórico, artístico y natural	4.490
<b>TOTAL</b>	<b>41.669</b>

### NÚMERO DE CUENTAS

De Préstamos y Créditos

Vivienda y Construcción	203.854
Agricultura	18.754
Industria	4.364
Comercio	8.792
Servicios	13.751
Particulares y varios	576.694
Sin clasificar	143.718
<b>TOTAL</b>	<b>969.927</b>

De Acreedores

Sector Público	4.205
Sector Privado	1.980.969
Cuentas corrientes	918.387
Cuentas de Ahorro	714.694
Cuentas a plazo	347.888
No residentes	35.401
<b>TOTAL</b>	<b>2.020.575</b>

### NÚMERO DE EMPLEADOS

Directivos y Tecnicos	2.676
Otro Personal Administrat. y comercial	1.395
Personal Auxiliar	70
<b>TOTAL</b>	<b>4.141</b>
Hombres	2.603
Mujeres	1.538

**OFICINAS OPERATIVAS: 965**

**CAJEROS AUTOMÁTICOS: 874**

**TARJETAS EMITIDAS: 1.382.966**

### MONTE DE PIEDAD

Número de préstamos	9.471
Miles de euros	2.796

## BALANCE DE SITUACIÓN

### ACTIVO

<b>1. CAJA Y DEPÓSITOS EN BANCOS CENTRALES</b>	<b>320.288</b>
1.1 Caja	184.976
1.2 Banco de España	135.312
1.3 Otros bancos centrales	—
<b>2. DEUDAS DEL ESTADO</b>	<b>1.092.425</b>
<b>3. ENTIDADES DE CRÉDITO</b>	<b>1.251.232</b>
3.1 A la vista	5.393
3.2 Otros créditos	1.245.839
<b>4. CRÉDITOS SOBRE CLIENTES</b>	<b>16.512.962</b>
<i>Pro-memoria: Entidades de contrapartida central</i>	—
<b>5. OBLIGACIONES Y OTROS VALORES DE RENTA FIJA</b>	<b>548.567</b>
5.1 De emisión pública	103.073
5.2 Otros emisores	445.494
<i>Pro-memoria: Títulos propios</i>	—
<b>6. ACCIONES Y OTROS TÍTULOS DE RENTA VARIABLE</b>	<b>310.079</b>
<b>7. PARTICIPACIONES</b>	<b>216.445</b>
7.1 En entidades de crédito	7.436
7.2 Otras participaciones	209.009
<b>8. PARTICIPACIONES EN EMPRESAS DEL GRUPO</b>	<b>178.857</b>
8.1 En entidades de crédito	2.999
8.2 Otras	175.858
<b>9. ACTIVOS INMATERIALES</b>	<b>5.291</b>
9.1 Gastos de constitución y de primer establecimiento	—
9.2 Otros gastos amortizables	5.291
<b>10. ACTIVOS MATERIALES</b>	<b>250.422</b>
10.1 Terrenos y edificios de uso propio	97.426
10.2 Otros inmuebles	53.917
10.3 Mobiliario, instalaciones y otros	99.079
<b>13. OTROS ACTIVOS</b>	<b>355.459</b>
<b>14. CUENTAS DE PERIODIFICACIÓN</b>	<b>69.721</b>
<b>15. PÉRDIDAS DEL EJERCICIO</b>	<b>—</b>
<b>TOTAL ACTIVO</b>	<b>21.111.748</b>

### PASIVO

<b>1. ENTIDADES DE CRÉDITO</b>	<b>1.242.367</b>
1.1 A la vista	11.190
1.2 A plazo o con preaviso	1.231.177
<b>2. DÉBITOS A CLIENTES</b>	<b>17.195.135</b>
2.1 Depósitos de ahorro	16.289.789
2.1.1 A la vista	7.037.669
2.1.2 A plazo	9.252.120
2.2 Otros débitos	905.346
2.2.1 A la vista	23
2.2.2 A plazo	905.323
<i>Pro-memoria: Entidades de contrapartida central</i>	—
<b>3. DÉBITOS REPRESENT. POR VAL. NEGOCIABLES</b>	<b>68.000</b>
3.1 Bonos y obligaciones en circulación	68.000
3.2 Pagarés y otros valores	—
<b>4. OTROS PASIVOS</b>	<b>346.477</b>
<b>5. CUENTAS DE PERIODIFICACIÓN</b>	<b>142.496</b>
<b>6. PROVISIONES PARA RIESGOS Y CARGAS</b>	<b>97.618</b>
6.1 Fondo de pensionistas	23.209
6.2 Provisión para impuestos	2.108
6.3 Otras provisiones	72.301
<b>6 bis. FONDO RIESGOS BANCARIOS GENERALES</b>	<b>16.997</b>
<b>7. BENEFICIOS DEL EJERCICIO</b>	<b>152.562</b>
<b>8. PASIVOS SUBORDINADOS</b>	<b>604.926</b>
<b>9. CAPITAL SUSCRITO</b>	<b>—</b>
<b>11. RESERVAS</b>	<b>1.186.090</b>
<b>12. RESERVAS DE REVALORIZACIÓN</b>	<b>59.080</b>
<b>13. RESULTADOS DE EJERCICIOS ANTERIORES</b>	<b>—</b>
<b>TOTAL PASIVO</b>	<b>21.111.748</b>

## CUENTA DE PÉRDIDAS Y GANANCIAS

<b>1. Intereses y rendimientos asimilados</b>	<b>644.948</b>
De los que: cartera de renta fija	45.403
<b>2. Intereses y cargas asimiladas</b>	<b>-247.604</b>
<b>3. Rendimiento de la cartera de renta variable</b>	<b>77.927</b>
3.1 De acciones y otros títulos de renta variable	8.666
3.2 De participaciones	9.458
3.3 De participaciones en el grupo	59.803
<b>A) MARGEN DE INTERMEDIACIÓN</b>	<b>475.271</b>
<b>4. Comisiones percibidas</b>	<b>95.532</b>
<b>5. Comisiones pagadas</b>	<b>-15.349</b>
<b>6. Resultados de operaciones financieras</b>	<b>29.362</b>
<b>B) MARGEN ORDINARIO</b>	<b>584.816</b>
<b>7. Otros productos de explotación</b>	<b>2.003</b>
<b>8. Gastos generales de administración</b>	<b>-333.026</b>
8.1 Gastos de personal	-222.908
De los que: sueldos y salarios	-169.574
cargas sociales	-48.058
De las que: pensiones	-12.294
8.2 Otros gastos administrativos	-110.118
<b>9. Amortiz. y saneamiento act. materiales e inmat.</b>	<b>-22.865</b>
<b>10. Otras cargas de explotación</b>	<b>-4.496</b>
<b>C) MARGEN DE EXPLOTACIÓN</b>	<b>226.432</b>
<b>15. Amortiz. y provisiones para insolvencias (neto)</b>	<b>-77.138</b>
<b>16. Saneamiento de inmoviliz. financieras (neto)</b>	<b>-5.271</b>
<b>17. Dotación Fondo para riesgos banca. generales</b>	<b>—</b>
<b>18. Beneficios extraordinarios</b>	<b>52.482</b>
<b>19. Quebrantos extraordinarios</b>	<b>-23.940</b>
<b>D) RESULTADO ANTES DE IMPUESTOS</b>	<b>172.565</b>
<b>20. Impuesto sobre beneficios</b>	<b>-20.003</b>
<b>21. Otros impuestos</b>	<b>—</b>
<b>E) RESULTADO DEL EJERCICIO</b>	<b>152.562</b>

## APLICACIÓN DEL BENEFICIO NETO

- A Reservas	112.062
- A Dotación Obra Social	40.500
<b>TOTAL</b>	<b>152.562</b>

## CUENTAS DE ORDEN

<b>1. PASIVOS CONTINGENTES</b>	<b>2.476.794</b>
1.1 Redescuentos, endosos y aceptaciones	—
1.2 Activos afectos a diversas obligaciones	234
1.3 Fianzas, avales y cauciones	2.455.789
1.4 Otros pasivos contingentes	20.771
<b>2. COMPROMISOS</b>	<b>3.879.308</b>
2.1 Cesiones temporales con opción de recompra	—
2.2 Disponibles por terceros	3.549.410
2.3 Otros compromisos	329.898

**BALANCE DEL GRUPO CONSOLIDADO**

A 31 de diciembre de 2004 (Miles de euros)

**ACTIVO**

<b>1. Caja y depósitos en bancos centrales</b>	<b>320.290</b>
1.1 Caja	184.978
1.2 Banco de España	135.312
1.3 Otros bancos centrales	—
<b>2. Deudas del Estado</b>	<b>1.122.292</b>
<b>3. Entidades de crédito</b>	<b>1.175.611</b>
3.1 A la vista	5.393
3.2 Otros créditos	1.170.218
<b>4. Créditos sobre clientes</b>	<b>16.536.903</b>
<i>Pro-memoria: Entidades de contrapartida central</i>	—
<b>5. Obligaciones y otros valores de renta fija</b>	<b>569.562</b>
5.1 De emisión pública	103.074
5.2 Otras emisiones	466.488
<i>Pro-memoria: Títulos propios</i>	—
<b>6. Acciones y otros títulos de renta variable</b>	<b>330.648</b>
<b>7. Participaciones</b>	<b>164.787</b>
7.1 En entidades de crédito	13.568
7.2 Otras participaciones	151.218
<b>8. Participaciones en empresas del grupo</b>	<b>144.996</b>
8.1 En entidades de crédito	—
8.2 Otras	144.996
<b>9. Activos inmateriales</b>	<b>5.822</b>
9.1 Gastos de constitución y de primer establecimiento	—
9.2 Otros gastos amortizables	5.822
<b>9 bis. Fondo de comercio de consolidación</b>	<b>69.911</b>
9 bis. 1 Por integración global y proporcional	—
9 bis. 2 Por puesta en equivalencia	69.911
<b>10. Activos materiales</b>	<b>392.904</b>
10.1 Terrenos y edificios de uso propio	127.758
10.2 Otros inmuebles	164.689
10.3 Mobiliario, instalaciones y otros	100.457
<b>11. Capital suscrito no desembolsado</b>	<b>—</b>
<b>12. Acciones propias</b>	<b>—</b>
<b>13. Otros Activos</b>	<b>362.477</b>
<b>14. Cuentas de periodificación</b>	<b>71.143</b>
<b>15. Pérdidas en sociedades consolidadas</b>	<b>2.128</b>
15.1 Por integración global y proporcional	—
15.2 Por puesta en equivalencia	2.128
15.3 Por diferencias de conversión	—
<b>16. Pérdidas consolidadas del ejercicio</b>	<b>—</b>
16.1 Del grupo	—
16.2 De minoritarios	—
<b>TOTAL ACTIVO</b>	<b>21.269.473</b>

**PASIVO**

<b>1. Entidades de crédito</b>	<b>1.260.192</b>
1.1 A la vista	11.160
1.2 A Plazo o con preaviso	1.249.033
<b>2. Débitos a clientes</b>	<b>16.031.340</b>
2.1 Depósitos de ahorro	15.152.037
2.1.1 A la vista	7.018.928
2.1.2 A plazo	8.133.109
2.2 Otros débitos	879.303
2.2.1 A la vista	23
2.2.2 A plazo	879.280
<i>Pro-memoria: Entidades de contrapartida central</i>	—
<b>3. Débitos rep. por valores negociables</b>	<b>1.188.000</b>
3.1 Bonos y obligaciones en circulación	1.188.000
3.2 Pagarés y otros valores	—
<b>4. Otros pasivos</b>	<b>358.975</b>
<b>5. Cuentas de periodificación</b>	<b>142.968</b>
<b>6. Provisiones para riesgos y cargas</b>	<b>111.653</b>
6.1 Fondo de pensionistas	23.229
6.2 Provisión para impuestos	4.625
6.3 Otras provisiones	83.800
<b>6 bis. Fondo para riesgos bancarios generales</b>	<b>16.997</b>
<b>6 ter. Diferencia negativa de consolidación</b>	<b>13.116</b>
6 ter. 1 Por integración global y proporcional	—
6 ter. 2 Por puesta en equivalencia	13.116
<b>7. Beneficios consolidados del ejercicio</b>	<b>171.867</b>
7.1 Del grupo	171.867
7.2 De minoritarios	—
<b>8. Pasivos subordinados</b>	<b>604.926</b>
<b>8 bis. Intereses minoritarios</b>	<b>—</b>
<b>9. Capital suscrito</b>	<b>—</b>
<b>10. Primas de emisión</b>	<b>—</b>
<b>11. Reservas</b>	<b>1.233.562</b>
<b>12. Reservas de revalorización</b>	<b>59.080</b>
<b>12 bis. Reservas en sociedades consolidadas</b>	<b>76.798</b>
12 bis. 1 Por integración global y proporcional	51.625
12 bis. 2 Por puesta en equivalencia	25.172
12 bis. 3 Por diferencias de conversión	—
<b>13. Resultados de ejercicios anteriores</b>	<b>—</b>
<b>TOTAL PASIVO</b>	<b>21.269.473</b>

**CUENTAS DE ORDEN**

<b>1. Pasivos contingentes</b>	<b>1.355.716</b>	<b>2. Compromisos</b>	<b>3.775.541</b>
1.1 Redescuentos, endosos y aceptaciones	—	2.1 Cesiones temp. con opción de recompra	—
1.2 Activos afectos a diversas obligaciones	234	2.2 Disponibles por terceros	3.445.643
1.3 Fianzas, avales y cauciones	1.334.710	2.3 Otros compromisos	329.898
1.4 Otros pasivos contingentes	20.771	<b>TOTAL CUENTAS DE ORDEN</b>	<b>5.131.256</b>



## CUENTA DE PÉRDIDAS Y GANANCIAS DEL GRUPO CONSOLIDADO

A 31 de diciembre de 2004 (Miles de euros)

<b>1. Intereses y rendimientos asimilados</b>	<b>648.761</b>
De los que: de la cartera de renta fija	47.174
<b>2. Intereses y cargas asimiladas</b>	<b>-247.088</b>
<b>3. Rendimiento de la cartera de renta variable</b>	<b>26.017</b>
3.1 De acciones y otros títulos de renta variable	8.920
3.2 De participaciones	9.458
3.3 De participaciones en el grupo	7.639
<b>A) MARGEN DE INTERMEDIACIÓN</b>	<b>427.691</b>
<b>4. Comisiones percibidas</b>	<b>173.379</b>
<b>5. Comisiones pagadas</b>	<b>-15.423</b>
<b>6. Resultados de operaciones financieras</b>	<b>27.820</b>
<b>B) MARGEN ORDINARIO</b>	<b>613.466</b>
<b>7. Otros productos de explotación</b>	<b>4.834</b>
<b>8. Gastos generales de administración</b>	<b>-339.367</b>
8.1 De personal	-228.393
De los que: sueldos y salarios	-173.923
cargas sociales	-49.089
De las que: pensiones	-12.298
8.2 Otros gastos administrativos	-110.974
<b>9. Amortización y saneamientos de activos materiales e inmateriales</b>	<b>-24.509</b>
<b>10. Otras cargas de explotación</b>	<b>-4.496</b>
<b>C) MARGEN DE EXPLOTACIÓN</b>	<b>249.929</b>
<b>11. Resultados netos generados por sociedades puestas en equivalencia</b>	<b>21.330</b>
11.1 Participación en beneficios de sociedades puestas en equivalencia	39.782
11.2 Participación en pérdidas de sociedades puestas en equivalencia	-65
11.3 Correcciones de valor por cobro de dividendos	-18.387
<b>12. Amortización del fondo de comercio de consolidación</b>	<b>-11.246</b>
<b>13. Beneficios por operaciones grupo</b>	<b>—</b>
13.1 B <sup>o</sup> por enajenación de participaciones en entidades consolidadas por integración global y proporcional	—
13.2 B <sup>o</sup> por enajenación de participaciones puestas en equivalencia	—
13.3 B <sup>o</sup> por operaciones con acciones de la sociedad dominante y con pasivos financ. emitidos por el grupo	—
13.4 Reversión de diferencias negativas de consolidación	—
<b>14. Quebrantos por operaciones grupo</b>	<b>-18</b>
14.1 Pdas. por enajenación de participaciones en entid. consolidadas por integración global y proporcional	-18
14.2 Pdas. por enajenación de participaciones puestas en equivalencia	—
14.3 Pdas. por operac. con acciones de la sociedad dominante y con pasivos financ. emitidos por el grupo	—
<b>15. Amortización y provisiones para insolvencias (neto)</b>	<b>-75.763</b>
<b>16. Saneamiento de inmovilizaciones financieras (neto)</b>	<b>—</b>
<b>17. Dotación al Fondo para riesgos bancarios generales</b>	<b>—</b>
<b>18. Beneficios extraordinarios</b>	<b>73.426</b>
<b>19. Quebrantos extraordinarios</b>	<b>-23.988</b>
<b>D) RESULTADO ANTES DE IMPUESTOS</b>	<b>233.670</b>
<b>20. Impuesto sobre beneficios</b>	<b>-61.803</b>
<b>21. Otros impuestos</b>	<b>—</b>
<b>E) RESULTADO CONSOLIDADO DEL EJERCICIO</b>	<b>171.867</b>
<b>E.1. Resultado atribuido a la minoría</b>	<b>—</b>
<b>E.2. Resultado atribuido al grupo</b>	<b>171.867</b>





## CAJA DE AHORROS DE LA INMACULADA DE ARAGÓN

Fecha de creación: 1905  
 Domicilio social: P.º Independencia, 10 - 50004 ZARAGOZA  
 Teléfono: 976 71 81 00 Fax: 976 71 83 06 Internet: www.cai.es  
 C.I.F.: G 50000819

### ASAMBLEA GENERAL

*Presidente:* D. Fernando Gil Martínez *N.º de consejeros generales:* 94  
*Vicepresidentes:* 1.º D. Antonio Aznar Grasa *N.º de compromisarios:* 700  
 2.º D. Alfredo Emiliano Sánchez Sánchez

### CONSEJO DE ADMINISTRACIÓN

*Presidente:* D. Fernando Gil Martínez *Secretario:* D. Rafael Alcázar Crevillén  
*Vicepresidentes:* 1.º D. Antonio Aznar Grasa *Director General:* D. Luis Calvera Serrano  
 2.º D. Ángel Adiego Gracia *Directores Grles. Adjuntos:* D. Tomás García Montes  
 D. Antonio Hernández Borja  
*Vocales:* D. Sebastián Ara Pérez, D. Miguel Caballú Albiac, D.ª Rosario Carmen Charlez Arán, D. Juan Miguel Ferrer Górriz, D. José Luis Herrero de la Flor, D. Julián Melero Martínez, D.ª María Carmen Martínez Aráiz, D. Luis Rosel Onde, D. Eduardo Ruiz de Temiño Bravo, D. Luis Manuel Sánchez Facerías, D. Alfredo Emiliano Sánchez Sánchez, D.ª M.ª Teresa Somalo Uruñuela

### COMISIÓN DE CONTROL

*Presidente:* D. José Luis Casao Barrado *Secretario:* D. Enrique Collados Mateo  
*Vicepresidente:* D. José Andrés del Burgo Frías  
*Vocales:* Emilio Burgos del Castillo, D. Guillermo García-Mercadal García -Loygorri, D. Antonio Vicente Gaspar Tierra  
*Representante de la Comunidad Autónoma:* D. José M.ª Bescós Ramón

*Datos referidos al 31 de diciembre de 2004*

#### GASTO EN OBRA SOCIAL

*(Miles de euros)*

Cultura y tiempo libre	5.801
Asistencia social y sanitaria	5.399
Educación e investigación	5.953
Patrimonio histórico, artístico y natural	2.043
<b>TOTAL</b>	<b>19.196</b>

#### NÚMERO DE CUENTAS

*De Préstamos y Créditos*

Vivienda y Construcción	54.461
Agricultura	5.603
Industria	5.261
Comercio	6.384
Servicios	7.525
Particulares y varios	65.727
Sin clasificar	103.050
<b>TOTAL</b>	<b>248.011</b>

*De Acreedores*

Sector Público	1.012
Sector Privado	516.108
Cuentas corrientes	66.173
Cuentas de Ahorro	371.297
Cuentas a plazo	78.638
No residentes	3.292
<b>TOTAL</b>	<b>520.412</b>

#### NÚMERO DE EMPLEADOS

Directivos y Tecnicos	835
Otro Personal Administrat. y comercial	405
Personal Auxiliar	11
<b>TOTAL</b>	<b>1.251</b>
Hombres	892
Mujeres	359

**OFICINAS OPERATIVAS: 224**

**CAJEROS AUTOMÁTICOS: 327**

**TARJETAS EMITIDAS: 330.163**



## BALANCE DE SITUACIÓN

### ACTIVO

<b>1. CAJA Y DEPÓSITOS EN BANCOS CENTRALES</b>	<b>94.386</b>
1.1 Caja	31.344
1.2 Banco de España	63.042
1.3 Otros bancos centrales	—
<b>2. DEUDAS DEL ESTADO</b>	<b>83.597</b>
<b>3. ENTIDADES DE CRÉDITO</b>	<b>953.360</b>
3.1 A la vista	12.528
3.2 Otros créditos	940.832
<b>4. CRÉDITOS SOBRE CLIENTES</b>	<b>5.193.806</b>
<i>Pro-memoria: Entidades de contrapartida central</i>	—
<b>5. OBLIGACIONES Y OTROS VALORES DE RENTA FIJA</b>	<b>7.910</b>
5.1 De emisión pública	2.048
5.2 Otros emisores	5.862
<i>Pro-memoria: Títulos propios</i>	—
<b>6. ACCIONES Y OTROS TÍTULOS DE RENTA VARIABLE</b>	<b>27.928</b>
<b>7. PARTICIPACIONES</b>	<b>25.922</b>
7.1 En entidades de crédito	—
7.2 Otras participaciones	25.922
<b>8. PARTICIPACIONES EN EMPRESAS DEL GRUPO</b>	<b>74.552</b>
8.1 En entidades de crédito	—
8.2 Otras	74.552
<b>9. ACTIVOS INMATERIALES</b>	<b>1.031</b>
9.1 Gastos de constitución y de primer establecimiento	—
9.2 Otros gastos amortizables	1.031
<b>10. ACTIVOS MATERIALES</b>	<b>106.920</b>
10.1 Terrenos y edificios de uso propio	40.132
10.2 Otros inmuebles	26.621
10.3 Mobiliario, instalaciones y otros	40.167
<b>13. OTROS ACTIVOS</b>	<b>101.358</b>
<b>14. CUENTAS DE PERIODIFICACIÓN</b>	<b>19.827</b>
<b>15. PÉRDIDAS DEL EJERCICIO</b>	<b>—</b>
<b>TOTAL ACTIVO</b>	<b>6.690.597</b>

### PASIVO

<b>1. ENTIDADES DE CRÉDITO</b>	<b>650.526</b>
1.1 A la vista	46
1.2 A plazo o con preaviso	650.480
<b>2. DÉBITOS A CLIENTES</b>	<b>4.826.650</b>
2.1 Depósitos de ahorro	4.607.334
2.1.1 A la vista	2.270.591
2.1.2 A plazo	2.336.743
2.2 Otros débitos	219.316
2.2.1 A la vista	—
2.2.2 A plazo	219.316
<i>Pro-memoria: Entidades de contrapartida central</i>	—
<b>3. DÉBITOS REPRESENT. POR VAL. NEGOCIABLES</b>	<b>250.900</b>
3.1 Bonos y obligaciones en circulación	—
3.2 Pagarés y otros valores	250.900
<b>4. OTROS PASIVOS</b>	<b>103.908</b>
<b>5. CUENTAS DE PERIODIFICACIÓN</b>	<b>68.508</b>
<b>6. PROVISIONES PARA RIESGOS Y CARGAS</b>	<b>10.640</b>
6.1 Fondo de pensionistas	3.002
6.2 Provisión para impuestos	—
6.3 Otras provisiones	7.638
<b>6 bis. FONDO RIESGOS BANCARIOS GENERALES</b>	<b>68</b>
<b>7. BENEFICIOS DEL EJERCICIO</b>	<b>63.065</b>
<b>8. PASIVOS SUBORDINADOS</b>	<b>200.000</b>
<b>9. CAPITAL SUSCRITO</b>	<b>—</b>
<b>11. RESERVAS</b>	<b>500.046</b>
<b>12. RESERVAS DE REVALORIZACIÓN</b>	<b>16.286</b>
<b>13. RESULTADOS DE EJERCICIOS ANTERIORES</b>	<b>—</b>
<b>TOTAL PASIVO</b>	<b>6.690.597</b>

## CUENTA DE PÉRDIDAS Y GANANCIAS

<b>1. Intereses y rendimientos asimilados</b>	<b>220.017</b>
De los que: cartera de renta fija	2.360
<b>2. Intereses y cargas asimiladas</b>	<b>-84.650</b>
<b>3. Rendimiento de la cartera de renta variable</b>	<b>20.697</b>
3.1 De acciones y otros títulos de renta variable	1.992
3.2 De participaciones	—
3.3 De participaciones en el grupo	18.705
<b>A) MARGEN DE INTERMEDIACIÓN</b>	<b>156.064</b>
<b>4. Comisiones percibidas</b>	<b>42.368</b>
<b>5. Comisiones pagadas</b>	<b>-4.515</b>
<b>6. Resultados de operaciones financieras</b>	<b>1.642</b>
<b>B) MARGEN ORDINARIO</b>	<b>195.559</b>
<b>7. Otros productos de explotación</b>	<b>1.871</b>
<b>8. Gastos generales de administración</b>	<b>-104.153</b>
8.1 Gastos de personal	-71.629
De los que: sueldos y salarios	-54.014
cargas sociales	-15.411
De las que: pensiones	-3.212
8.2 Otros gastos administrativos	-32.524
<b>9. Amortiz. y saneamiento act. materiales e inmat.</b>	<b>-9.182</b>
<b>10. Otras cargas de explotación</b>	<b>-1.767</b>
<b>C) MARGEN DE EXPLOTACIÓN</b>	<b>82.328</b>
<b>15. Amortiz. y provisiones para insolvencias (neto)</b>	<b>-20.297</b>
<b>16. Saneamiento de inmoviliz. financieras (neto)</b>	<b>-4.020</b>
<b>17. Dotación Fondo para riesgos banca. generales</b>	<b>—</b>
<b>18. Beneficios extraordinarios</b>	<b>10.836</b>
<b>19. Quebrantos extraordinarios</b>	<b>-1.069</b>
<b>D) RESULTADO ANTES DE IMPUESTOS</b>	<b>67.778</b>
<b>20. Impuesto sobre beneficios</b>	<b>-4.713</b>
<b>21. Otros impuestos</b>	<b>—</b>
<b>E) RESULTADO DEL EJERCICIO</b>	<b>63.065</b>

## APLICACIÓN DEL BENEFICIO NETO

- A Reservas	44.065
- A Dotación Obra Social	19.000
<b>TOTAL</b>	<b>63.065</b>

## CUENTAS DE ORDEN

<b>1. PASIVOS CONTINGENTES</b>	<b>370.973</b>
1.1 Redescuentos, endosos y aceptaciones	—
1.2 Activos afectos a diversas obligaciones	—
1.3 Fianzas, avales y cauciones	358.245
1.4 Otros pasivos contingentes	12.728
<b>2. COMPROMISOS</b>	<b>1.360.796</b>
2.1 Cesiones temporales con opción de recompra	—
2.2 Disponibles por terceros	1.167.211
2.3 Otros compromisos	193.585

**BALANCE DEL GRUPO CONSOLIDADO**

A 31 de diciembre de 2004 (Miles de euros)

**ACTIVO**

<b>1. Caja y depósitos en bancos centrales</b>	<b>94.386</b>
1.1 Caja	31.344
1.2 Banco de España	63.042
1.3 Otros bancos centrales	—
<b>2. Deudas del Estado</b>	<b>83.597</b>
<b>3. Entidades de crédito</b>	<b>953.366</b>
3.1 A la vista	12.534
3.2 Otros créditos	940.832
<b>4. Créditos sobre clientes</b>	<b>5.200.663</b>
<i>Pro-memoria: Entidades de contrapartida central</i>	—
<b>5. Obligaciones y otros valores de renta fija</b>	<b>7.910</b>
5.1 De emisión pública	2.048
5.2 Otras emisiones	5.862
<i>Pro-memoria: Títulos propios</i>	—
<b>6. Acciones y otros títulos de renta variable</b>	<b>33.457</b>
<b>7. Participaciones</b>	<b>31.323</b>
7.1 En entidades de crédito	—
7.2 Otras participaciones	31.323
<b>8. Participaciones en empresas del grupo</b>	<b>23.923</b>
8.1 En entidades de crédito	—
8.2 Otras	23.923
<b>9. Activos inmateriales</b>	<b>1.416</b>
9.1 Gastos de constitución y de primer establecimiento	207
9.2 Otros gastos amortizables	1.209
<b>9 bis. Fondo de comercio de consolidación</b>	<b>20.097</b>
9 bis. 1 Por integración global y proporcional	—
9 bis. 2 Por puesta en equivalencia	20.097
<b>10. Activos materiales</b>	<b>128.995</b>
10.1 Terrenos y edificios de uso propio	40.132
10.2 Otros inmuebles	48.675
10.3 Mobiliario, instalaciones y otros	40.188
<b>11. Capital suscrito no desembolsado</b>	<b>—</b>
<b>12. Acciones propias</b>	<b>—</b>
<b>13. Otros Activos</b>	<b>105.593</b>
<b>14. Cuentas de periodificación</b>	<b>19.953</b>
<b>15. Pérdidas en sociedades consolidadas</b>	<b>3.626</b>
15.1 Por integración global y proporcional	161
15.2 Por puesta en equivalencia	3.465
15.3 Por diferencias de conversión	—
<b>16. Pérdidas consolidadas del ejercicio</b>	<b>—</b>
16.1 Del grupo	—
16.2 De minoritarios	—
<b>TOTAL ACTIVO</b>	<b>6.708.305</b>

**PASIVO**

<b>1. Entidades de crédito</b>	<b>650.526</b>
1.1 A la vista	46
1.2 A Plazo o con preaviso	650.480
<b>2. Débitos a clientes</b>	<b>4.814.361</b>
2.1 Depósitos de ahorro	4.595.045
2.1.1 A la vista	2.258.302
2.1.2 A plazo	2.336.743
2.2 Otros débitos	219.316
2.2.1 A la vista	—
2.2.2 A plazo	219.316
<i>Pro-memoria: Entidades de contrapartida central</i>	—
<b>3. Débitos rep. por valores negociables</b>	<b>250.900</b>
3.1 Bonos y obligaciones en circulación	—
3.2 Pagarés y otros valores	250.900
<b>4. Otros pasivos</b>	<b>119.400</b>
<b>5. Cuentas de periodificación</b>	<b>68.730</b>
<b>6. Provisiones para riesgos y cargas</b>	<b>10.080</b>
6.1 Fondo de pensionistas	3.002
6.2 Provisión para impuestos	—
6.3 Otras provisiones	7.078
<b>6 bis. Fondo para riesgos bancarios generales</b>	<b>68</b>
<b>6 ter. Diferencia negativa de consolidación</b>	<b>—</b>
6 ter. 1 Por integración global y proporcional	—
6 ter. 2 Por puesta en equivalencia	—
<b>7. Beneficios consolidados del ejercicio</b>	<b>65.681</b>
7.1 Del grupo	65.681
7.2 De minoritarios	—
<b>8. Pasivos subordinados</b>	<b>200.000</b>
<b>8 bis. Intereses minoritarios</b>	<b>—</b>
<b>9. Capital suscrito</b>	<b>—</b>
<b>10. Primas de emisión</b>	<b>—</b>
<b>11. Reservas</b>	<b>507.322</b>
<b>12. Reservas de revalorización</b>	<b>16.286</b>
<b>12 bis. Reservas en sociedades consolidadas</b>	<b>4.951</b>
12 bis. 1 Por integración global y proporcional	310
12 bis. 2 Por puesta en equivalencia	4.641
12 bis. 3 Por diferencias de conversión	—
<b>13. Resultados de ejercicios anteriores</b>	<b>—</b>
<b>TOTAL PASIVO</b>	<b>6.708.305</b>

**CUENTAS DE ORDEN**

<b>1. Pasivos contingentes</b>	<b>341.462</b>	<b>2. Compromisos</b>	<b>1.340.492</b>
1.1 Redescuentos, endosos y aceptaciones	—	2.1 Cesiones temp. con opción de recompra	—
1.2 Activos afectos a diversas obligaciones	—	2.2 Disponibles por terceros	1.152.790
1.3 Fianzas, avales y cauciones	328.734	2.3 Otros compromisos	187.702
1.4 Otros pasivos contingentes	12.728	<b>TOTAL CUENTAS DE ORDEN</b>	<b>1.681.954</b>





## CUENTA DE PÉRDIDAS Y GANANCIAS DEL GRUPO CONSOLIDADO

A 31 de diciembre de 2004 (Miles de euros)

<b>1. Intereses y rendimientos asimilados</b>	<b>221.292</b>
De los que: de la cartera de renta fija	2.360
<b>2. Intereses y cargas asimiladas</b>	<b>-84.381</b>
<b>3. Rendimiento de la cartera de renta variable</b>	<b>12.449</b>
3.1 De acciones y otros títulos de renta variable	2.495
3.2 De participaciones	4.712
3.3 De participaciones en el grupo	5.242
<b>A) MARGEN DE INTERMEDIACIÓN</b>	<b>149.360</b>
<b>4. Comisiones percibidas</b>	<b>42.439</b>
<b>5. Comisiones pagadas</b>	<b>-3.998</b>
<b>6. Resultados de operaciones financieras</b>	<b>14.905</b>
<b>B) MARGEN ORDINARIO</b>	<b>202.706</b>
<b>7. Otros productos de explotación</b>	<b>1.961</b>
<b>8. Gastos generales de administración</b>	<b>-105.249</b>
8.1 De personal	-72.242
De los que: sueldos y salarios	-54.372
cargas sociales	-15.506
De las que: pensiones	-3.212
8.2 Otros gastos administrativos	-33.007
<b>9. Amortización y saneamientos de activos materiales e inmateriales</b>	<b>-9.393</b>
<b>10. Otras cargas de explotación</b>	<b>-1.788</b>
<b>C) MARGEN DE EXPLOTACIÓN</b>	<b>88.237</b>
<b>11. Resultados netos generados por sociedades puestas en equivalencia</b>	<b>1.514</b>
11.1 Participación en beneficios de sociedades puestas en equivalencia	15.467
11.2 Participación en pérdidas de sociedades puestas en equivalencia	-3.999
11.3 Correcciones de valor por cobro de dividendos	-9.954
<b>12. Amortización del fondo de comercio de consolidación</b>	<b>-2.035</b>
<b>13. Beneficios por operaciones grupo</b>	<b>22</b>
13.1 Bº por enajenación de participaciones en entidades consolidadas por integración global y proporcional	—
13.2 Bº por enajenación de participaciones puestas en equivalencia	22
13.3 Bº por operaciones con acciones de la sociedad dominante y con pasivos financ. emitidos por el grupo	—
13.4 Reversión de diferencias negativas de consolidación	—
<b>14. Quebrantos por operaciones grupo</b>	<b>-3</b>
14.1 Pdas. por enajenación de participaciones en entid. consolidadas por integración global y proporcional	—
14.2 Pdas. por enajenación de participaciones puestas en equivalencia	-3
14.3 Pdas. por operac. con acciones de la sociedad dominante y con pasivos financ. emitidos por el grupo	—
<b>15. Amortización y provisiones para insolvencias (neto)</b>	<b>-20.492</b>
<b>16. Saneamiento de inmovilizaciones financieras (neto)</b>	<b>652</b>
<b>17. Dotación al Fondo para riesgos bancarios generales</b>	<b>—</b>
<b>18. Beneficios extraordinarios</b>	<b>10.866</b>
<b>19. Quebrantos extraordinarios</b>	<b>-1.069</b>
<b>D) RESULTADO ANTES DE IMPUESTOS</b>	<b>77.692</b>
<b>20. Impuesto sobre beneficios</b>	<b>-12.011</b>
<b>21. Otros impuestos</b>	<b>—</b>
<b>E) RESULTADO CONSOLIDADO DEL EJERCICIO</b>	<b>65.681</b>
<b>E.1. Resultado atribuido a la minoría</b>	<b>—</b>
<b>E.2. Resultado atribuido al grupo</b>	<b>65.681</b>







## CONFEDERACIÓN ESPAÑOLA DE CAJAS DE AHORROS

Fecha de creación: 1928  
 Domicilio social: Alcalá, 27 - 28014 MADRID  
 Teléfono: 915 96 50 00 Fax: 915 96 57 42 Internet: www.ceca.es  
 C.I.F.: G 28206936

### ASAMBLEA GENERAL

*Presidente:* D. Juan Ramón Quintás Seoane *N.º de consejeros generales:* 93  
*Vicepresidentes:* D. Ricardo Fornesa Ribó  
 D. Miguel Blesa de la Parra  
 D. Braulio Medel Cámara  
 D. Carlos Etxepare Zugasti

### CONSEJO DE ADMINISTRACIÓN

*Presidente:* D. Juan Ramón Quintás Seoane *Secretario:* D. Carlos Egea Krauel  
*Vicepresidentes:* D. Ricardo Fornesa Ribó  
 D. Miguel Blesa de la Parra  
 D. Braulio Medel Cámara  
 D. Carlos Etxepare Zugasti  
*Vocales:* D. Miguel Sanz Sesma, D. Carlos Manuel Saiz Martínez, D. Vicente Sala Belló, D. Manuel Menéndez Menéndez, D. José María Loza Xuriach, D. Pedro Batle Mayol, D. Amado Franco La Hoz, D. Jesús Medina Ocaña, D. Alvaro Arvelo Hernández, D. Ricardo Pagés Font, D. Adolfo Todó Rovira, D. Enrique Mata Tarragó, D. Fernando Beltrán Aparicio, D. José Luis Olivas Martínez, D. Santiago Ruíz Díez, D. José María Achirica Martín, D. Juan Pedro Hernández Moltó, D. Julio Fernández Gayoso, D. Luis Pascual Navarrete Mora

### COMISIÓN DE CONTROL

*Presidente:* D. D. Rafael Jené Villagrasa *Secretario:* D. Antonio M.ª Claret García García  
*Vicepresidente:* D. Rafael Soriano Cairols  
*Vocales:* D. Martín Torrandell Orell, D. Atilano Soto Rábanos, D. Luis Calvera Serrano

*Datos referidos al 31 de diciembre de 2004*

#### GASTO EN OBRA SOCIAL

*(Miles de euros)*

Cultura y tiempo libre	—
Asistencia social y sanitaria	—
Educación e investigación	4.419
Patrimonio histórico, artístico y natural	—
<b>TOTAL</b>	<b>4.419</b>

#### NÚMERO DE CUENTAS

*De Préstamos y Créditos*

Vivienda y Construcción	752
Agricultura	—
Industria	7
Comercio	2
Servicios	14
Particulares y varios	1.248
Sin clasificar	7
<b>TOTAL</b>	<b>2.030</b>

*De Acreedores*

Sector Público	64
Sector Privado	2.835
Cuentas corrientes	2.484
Cuentas de Ahorro	—
Cuentas a plazo	351
No residentes	23
<b>TOTAL</b>	<b>2.922</b>

#### NÚMERO DE EMPLEADOS

Directivos y Técnicos	552
Otro Personal Administrat. y comercial	229
Personal Auxiliar	26
<b>TOTAL</b>	<b>807</b>
Hombres	496
Mujeres	311

**OFICINAS OPERATIVAS: 2**

**CAJEROS AUTOMÁTICOS: 6**

**TARJETAS EMITIDAS: 7.641**



## BALANCE DE SITUACIÓN

### ACTIVO

<b>1. CAJA Y DEPÓSITOS EN BANCOS CENTRALES</b>	<b>30.992</b>
1.1 Caja	21.018
1.2 Banco de España	9.974
1.3 Otros bancos centrales	—
<b>2. DEUDAS DEL ESTADO</b>	<b>1.577.781</b>
<b>3. ENTIDADES DE CRÉDITO</b>	<b>5.072.008</b>
3.1 A la vista	362.097
3.2 Otros créditos	4.709.911
<b>4. CRÉDITOS SOBRE CLIENTES</b>	<b>98.908</b>
<i>Pro-memoria: Entidades de contrapartida central</i>	—
<b>5. OBLIGACIONES Y OTROS VALORES DE RENTA FIJA</b>	<b>705.104</b>
5.1 De emisión pública	40.742
5.2 Otros emisores	664.362
<i>Pro-memoria: Títulos propios</i>	—
<b>6. ACCIONES Y OTROS TÍTULOS DE RENTA VARIABLE</b>	<b>108.798</b>
<b>7. PARTICIPACIONES</b>	<b>554</b>
7.1 En entidades de crédito	—
7.2 Otras participaciones	554
<b>8. PARTICIPACIONES EN EMPRESAS DEL GRUPO</b>	<b>60</b>
8.1 En entidades de crédito	—
8.2 Otras	60
<b>9. ACTIVOS INMATERIALES</b>	<b>—</b>
9.1 Gastos de constitución y de primer establecimiento	—
9.2 Otros gastos amortizables	—
<b>10. ACTIVOS MATERIALES</b>	<b>53.837</b>
10.1 Terrenos y edificios de uso propio	39.604
10.2 Otros inmuebles	1.645
10.3 Mobiliario, instalaciones y otros	12.588
<b>13. OTROS ACTIVOS</b>	<b>308.126</b>
<b>14. CUENTAS DE PERIODIFICACIÓN</b>	<b>365.700</b>
<b>15. PÉRDIDAS DEL EJERCICIO</b>	<b>—</b>
<b>TOTAL ACTIVO</b>	<b>8.321.868</b>

### PASIVO

<b>1. ENTIDADES DE CRÉDITO</b>	<b>4.165.432</b>
1.1 A la vista	700.618
1.2 A plazo o con preaviso	3.464.814
<b>2. DÉBITOS A CLIENTES</b>	<b>2.808.800</b>
2.1 Depósitos de ahorro	1.890.893
2.1.1 A la vista	900.435
2.1.2 A plazo	990.458
2.2 Otros débitos	917.907
2.2.1 A la vista	—
2.2.2 A plazo	917.907
<i>Pro-memoria: Entidades de contrapartida central</i>	191.487
<b>3. DÉBITOS REPRESENT. POR VAL. NEGOCIABLES</b>	<b>—</b>
3.1 Bonos y obligaciones en circulación	—
3.2 Pagarés y otros valores	—
<b>4. OTROS PASIVOS</b>	<b>500.189</b>
<b>5. CUENTAS DE PERIODIFICACIÓN</b>	<b>389.216</b>
<b>6. PROVISIONES PARA RIESGOS Y CARGAS</b>	<b>41.485</b>
6.1 Fondo de pensionistas	18.702
6.2 Provisión para impuestos	—
6.3 Otras provisiones	22.783
<b>6 bis. FONDO RIESGOS BANCARIOS GENERALES</b>	<b>1.670</b>
<b>7. BENEFICIOS DEL EJERCICIO</b>	<b>29.079</b>
<b>8. PASIVOS SUBORDINADOS</b>	<b>—</b>
<b>9. CAPITAL SUSCRITO</b>	<b>30.051</b>
<b>11. RESERVAS</b>	<b>344.724</b>
<b>12. RESERVAS DE REVALORIZACIÓN</b>	<b>11.222</b>
<b>13. RESULTADOS DE EJERCICIOS ANTERIORES</b>	<b>—</b>
<b>TOTAL PASIVO</b>	<b>8.321.868</b>

## CUENTA DE PÉRDIDAS Y GANANCIAS

<b>1. Intereses y rendimientos asimilados</b>	<b>194.374</b>
De los que: cartera de renta fija	73.229
<b>2. Intereses y cargas asimiladas</b>	<b>-165.547</b>
<b>3. Rendimiento de la cartera de renta variable</b>	<b>5.002</b>
3.1 De acciones y otros títulos de renta variable	5.002
3.2 De participaciones	—
3.3 De participaciones en el grupo	—
<b>A) MARGEN DE INTERMEDIACIÓN</b>	<b>33.829</b>
<b>4. Comisiones percibidas</b>	<b>85.029</b>
<b>5. Comisiones pagadas</b>	<b>-20.583</b>
<b>6. Resultados de operaciones financieras</b>	<b>23.266</b>
<b>B) MARGEN ORDINARIO</b>	<b>121.541</b>
<b>7. Otros productos de explotación</b>	<b>62.455</b>
<b>8. Gastos generales de administración</b>	<b>-128.998</b>
8.1 Gastos de personal	-60.830
De los que: sueldos y salarios	-43.317
cargas sociales	-16.773
De las que: pensiones	-9.066
8.2 Otros gastos administrativos	-68.168
<b>9. Amortiz. y saneamiento act. materiales e inmat.</b>	<b>-6.550</b>
<b>10. Otras cargas de explotación</b>	<b>-524</b>
<b>C) MARGEN DE EXPLOTACIÓN</b>	<b>47.924</b>
<b>15. Amortiz. y provisiones para insolvencias (neto)</b>	<b>2.024</b>
<b>16. Saneamiento de inmoviliz. financieras (neto)</b>	<b>—</b>
<b>17. Dotación Fondo para riesgos banca. generales</b>	<b>—</b>
<b>18. Beneficios extraordinarios</b>	<b>2.440</b>
<b>19. Quebrantos extraordinarios</b>	<b>-10.700</b>
<b>D) RESULTADO ANTES DE IMPUESTOS</b>	<b>41.688</b>
<b>20. Impuesto sobre beneficios</b>	<b>-12.609</b>
<b>21. Otros impuestos</b>	<b>—</b>
<b>E) RESULTADO DEL EJERCICIO</b>	<b>29.079</b>

## APLICACIÓN DEL BENEFICIO NETO

- A Reservas	20.562
- A Dotación Obra Social	6.264
- A otros fines	2.254
<b>TOTAL</b>	<b>29.080</b>

## CUENTAS DE ORDEN

<b>1. PASIVOS CONTINGENTES</b>	<b>89.859</b>
1.1 Redescuentos, endosos y aceptaciones	—
1.2 Activos afectos a diversas obligaciones	—
1.3 Fianzas, avales y cauciones	81.925
1.4 Otros pasivos contingentes	7.934
<b>2. COMPROMISOS</b>	<b>517.101</b>
2.1 Cesiones temporales con opción de recompra	—
2.2 Disponibles por terceros	517.101
2.3 Otros compromisos	—

**BALANCE DEL GRUPO CONSOLIDADO**

A 31 de diciembre de 2004 (Miles de euros)

**ACTIVO**

<b>1. Caja y depósitos en bancos centrales</b>	<b>30.992</b>
1.1 Caja	21.018
1.2 Banco de España	9.974
1.3 Otros bancos centrales	—
<b>2. Deudas del Estado</b>	<b>1.577.781</b>
<b>3. Entidades de crédito</b>	<b>5.072.012</b>
3.1 A la vista	362.101
3.2 Otros créditos	4.709.911
<b>4. Créditos sobre clientes</b>	<b>103.030</b>
<i>Pro-memoria: Entidades de contrapartida central</i>	—
<b>5. Obligaciones y otros valores de renta fija</b>	<b>705.104</b>
5.1 De emisión pública	40.742
5.2 Otras emisiones	664.362
<i>Pro-memoria: Títulos propios</i>	—
<b>6. Acciones y otros títulos de renta variable</b>	<b>108.798</b>
<b>7. Participaciones</b>	<b>138</b>
7.1 En entidades de crédito	—
7.2 Otras participaciones	138
<b>8. Participaciones en empresas del grupo</b>	<b>797</b>
8.1 En entidades de crédito	—
8.2 Otras	797
<b>9. Activos inmateriales</b>	<b>24</b>
9.1 Gastos de constitución y de primer establecimiento	—
9.2 Otros gastos amortizables	24
<b>9 bis. Fondo de comercio de consolidación</b>	<b>—</b>
9 bis. 1 Por integración global y proporcional	—
9 bis. 2 Por puesta en equivalencia	—
<b>10. Activos materiales</b>	<b>53.914</b>
10.1 Terrenos y edificios de uso propio	39.603
10.2 Otros inmuebles	1.645
10.3 Mobiliario, instalaciones y otros	12.666
<b>11. Capital suscrito no desembolsado</b>	<b>—</b>
<b>12. Acciones propias</b>	<b>—</b>
<b>13. Otros Activos</b>	<b>308.375</b>
<b>14. Cuentas de periodificación</b>	<b>365.700</b>
<b>15. Pérdidas en sociedades consolidadas</b>	<b>—</b>
15.1 Por integración global y proporcional	—
15.2 Por puesta en equivalencia	—
15.3 Por diferencias de conversión	—
<b>16. Pérdidas consolidadas del ejercicio</b>	<b>—</b>
16.1 Del grupo	—
16.2 De minoritarios	—

**TOTAL ACTIVO** 8.326.665**PASIVO**

<b>1. Entidades de crédito</b>	<b>4.165.432</b>
1.1 A la vista	700.618
1.2 A Plazo o con preaviso	3.464.814
<b>2. Débitos a clientes</b>	<b>2.810.034</b>
2.1 Depósitos de ahorro	1.892.127
2.1.1 A la vista	901.669
2.1.2 A plazo	990.458
2.2 Otros débitos	917.907
2.2.1 A la vista	—
2.2.2 A plazo	917.907
<i>Pro-memoria: Entidades de contrapartida central</i>	191.487
<b>3. Débitos rep. por valores negociables</b>	<b>—</b>
3.1 Bonos y obligaciones en circulación	—
3.2 Pagarés y otros valores	—
<b>4. Otros pasivos</b>	<b>500.754</b>
<b>5. Cuentas de periodificación</b>	<b>390.359</b>
<b>6. Provisiones para riesgos y cargas</b>	<b>41.485</b>
6.1 Fondo de pensionistas	18.702
6.2 Provisión para impuestos	—
6.3 Otras provisiones	22.783
<b>6 bis. Fondo para riesgos bancarios generales</b>	<b>1.670</b>
<b>6 ter. Diferencia negativa de consolidación</b>	<b>—</b>
6 ter. 1 Por integración global y proporcional	—
6 ter. 2 Por puesta en equivalencia	—
<b>7. Beneficios consolidados del ejercicio</b>	<b>29.903</b>
7.1 Del grupo	29.903
7.2 De minoritarios	—
<b>8. Pasivos subordinados</b>	<b>—</b>
<b>8 bis. Intereses minoritarios</b>	<b>—</b>
<b>9. Capital suscrito</b>	<b>30.051</b>
<b>10. Primas de emisión</b>	<b>—</b>
<b>11. Reservas</b>	<b>344.724</b>
<b>12. Reservas de revalorización</b>	<b>11.222</b>
<b>12 bis. Reservas en sociedades consolidadas</b>	<b>1.031</b>
12 bis. 1 Por integración global y proporcional	352
12 bis. 2 Por puesta en equivalencia	679
12 bis. 3 Por diferencias de conversión	—
<b>13. Resultados de ejercicios anteriores</b>	<b>—</b>

**TOTAL PASIVO** 8.326.665**CUENTAS DE ORDEN**

<b>1. Pasivos contingentes</b>	<b>89.859</b>	<b>2. Compromisos</b>	<b>517.101</b>
1.1 Redescuentos, endosos y aceptaciones	—	2.1 Cesiones temp. con opción de recompra	—
1.2 Activos afectos a diversas obligaciones	—	2.2 Disponibles por terceros	517.101
1.3 Fianzas, avales y cauciones	81.925	2.3 Otros compromisos	—
1.4 Otros pasivos contingentes	7.934	<b>TOTAL CUENTAS DE ORDEN</b>	<b>606.960</b>



## CUENTA DE PÉRDIDAS Y GANANCIAS DEL GRUPO CONSOLIDADO

A 31 de diciembre de 2004 (Miles de euros)

<b>1. Intereses y rendimientos asimilados</b>	<b>194.433</b>
De los que: de la cartera de renta fija	73.229
<b>2. Intereses y cargas asimiladas</b>	<b>-165.548</b>
<b>3. Rendimiento de la cartera de renta variable</b>	<b>5.002</b>
3.1 De acciones y otros títulos de renta variable	5.002
3.2 De participaciones	—
3.3 De participaciones en el grupo	—
<b>A) MARGEN DE INTERMEDIACIÓN</b>	<b>33.887</b>
<b>4. Comisiones percibidas</b>	<b>85.029</b>
<b>5. Comisiones pagadas</b>	<b>-20.583</b>
<b>6. Resultados de operaciones financieras</b>	<b>23.266</b>
<b>B) MARGEN ORDINARIO</b>	<b>121.599</b>
<b>7. Otros productos de explotación</b>	<b>67.717</b>
<b>8. Gastos generales de administración</b>	<b>-133.179</b>
8.1 De personal	-61.334
De los que: sueldos y salarios	-43.821
cargas sociales	-16.773
De las que: pensiones	-9.066
8.2 Otros gastos administrativos	-71.845
<b>9. Amortización y saneamientos de activos materiales e inmateriales</b>	<b>-6.578</b>
<b>10. Otras cargas de explotación</b>	<b>-524</b>
<b>C) MARGEN DE EXPLOTACIÓN</b>	<b>49.035</b>
<b>11. Resultados netos generados por sociedades puestas en equivalencia</b>	<b>93</b>
11.1 Participación en beneficios de sociedades puestas en equivalencia	93
11.2 Participación en pérdidas de sociedades puestas en equivalencia	—
11.3 Correcciones de valor por cobro de dividendos	—
<b>12. Amortización del fondo de comercio de consolidación</b>	<b>—</b>
<b>13. Beneficios por operaciones grupo</b>	<b>—</b>
13.1 Bº por enajenación de participaciones en entidades consolidadas por integración global y proporcional	—
13.2 Bº por enajenación de participaciones puestas en equivalencia	—
13.3 Bº por operaciones con acciones de la sociedad dominante y con pasivos financ. emitidos por el grupo	—
13.4 Reversión de diferencias negativas de consolidación	—
<b>14. Quebrantos por operaciones grupo</b>	<b>—</b>
14.1 Pdas. por enajenación de participaciones en entid. consolidadas por integración global y proporcional	—
14.2 Pdas. por enajenación de participaciones puestas en equivalencia	—
14.3 Pdas. por operac. con acciones de la sociedad dominante y con pasivos financ. emitidos por el grupo	—
<b>15. Amortización y provisiones para insolvencias (neto)</b>	<b>2.024</b>
<b>16. Saneamiento de inmovilizaciones financieras (neto)</b>	<b>—</b>
<b>17. Dotación al Fondo para riesgos bancarios generales</b>	<b>—</b>
<b>18. Beneficios extraordinarios</b>	<b>2.483</b>
<b>19. Quebrantos extraordinarios</b>	<b>-10.728</b>
<b>D) RESULTADO ANTES DE IMPUESTOS</b>	<b>42.907</b>
<b>20. Impuesto sobre beneficios</b>	<b>-13.004</b>
<b>21. Otros impuestos</b>	<b>—</b>
<b>E) RESULTADO CONSOLIDADO DEL EJERCICIO</b>	<b>29.903</b>
<b>E.1. Resultado atribuido a la minoría</b>	<b>—</b>
<b>E.2. Resultado atribuido al grupo</b>	<b>29.903</b>





**FEDERACIONES  
DE  
CAJAS DE AHORROS**



## FEDERACIÓN DE CAJAS DE AHORROS DE ANDALUCÍA

Domicilio social: *Imagen, 2, 1.º - 41003 SEVILLA*

Teléfono: 954 22 08 20 Fax: 954 56 50 53 E-mail: fedecajandaluci@fcaa.es

<i>Presidente:</i>	<b>D. Braulio Medel Cámara</b> (Presidente de <b>UNICAJA</b> )
<i>Vicepresidente:</i>	<b>D. Luis Pascual Navarrete Mora</b> (Presidente de la Caja de Ahorros <b>SAN FERNANDO de SEVILLA y JEREZ</b> )
<i>Consejeros Generales:</i>	<b>D. Miguel Castillejo Gorráiz</b> (Presidente de la C. A. y M. P. de <b>CÓRDOBA - Caja Sur</b> ) <b>D. Francisco Jesús Jurado Nuñez</b> (Director Gral. de la C. A. y M. P. de <b>CÓRDOBA - Caja Sur</b> ) <b>D. Antonio María Claret García García</b> (Presidente de la C. General. de A. de <b>GRANADA</b> ) <b>D. Ildefonso Pastrana Sánchez-Crespo</b> (Director Gral. de la C. General de A. de <b>GRANADA</b> ) <b>D. María Luisa Lombardero Barceló</b> (Director Gral. del M. P. y C. A. de <b>HUELVA y SEVILLA</b> ) <b>D. José Antonio Arcos Moya</b> (Presidente de la C. Provincial de A. de <b>JAÉN</b> ) <b>D. Dionisio Martín Padilla</b> (Director Gral. de la C. Provincial de A. de <b>JAÉN</b> ) <b>D. Miguel Ángel Cabello Jurado</b> (Director Gral. de <b>UNICAJA</b> ) <b>D. José María Ramírez Loma</b> (Director Gral. de la C. A. <b>SAN FERNANDO de SEVILLA y JEREZ</b> ) <b>D. José María Bueno Lidón</b> (Presidente del M.P. y C.A. de <b>HUELVA y SEVILLA</b> ) <b>D.ª Julia Núñez Castillo</b> (Directora Gral. De Tesorería y Deuda Pública de la Consejería de Economía y Hacienda de la Junta de Andalucía) <b>D.ª María Asunción Peña Bursón</b> (Directora General de Política Financiera de la Consejería de Economía y Hacienda de la Junta de Andalucía)
<i>Secretario General:</i>	<b>D. Manuel Navarro Palacios</b>
<i>Secretario Técnico:</i>	<b>D. Juan Manzano Fernández-Heredia</b>

### CAJAS DE AHORROS QUE AGRUPA

Caja de Ahorros y Monte de Piedad de **CÓRDOBA - CajaSur**  
Caja General de Ahorros de **GRANADA**  
Caja Provincial de Ahorros de **JAÉN**  
Montes de Piedad y Caja de Ahorros de Ronda, Cádiz, Almería, Málaga y Antequera - **UNICAJA**  
Monte de Piedad y Caja de Ahorros de **HUELVA y SEVILLA**  
Caja de Ahorros **SAN FERNANDO de SEVILLA y JEREZ**

*Datos referidos al 31 de diciembre de 2004*

#### GASTO EN OBRA SOCIAL

*(Miles de euros)*

Cultura y tiempo libre	54.404
Asistencia. social y sanitaria	24.055
Educación e investigación	20.116
Patrimonio histórico, artístico y natural	5.150
<b>TOTAL</b>	<b>103.724</b>

#### NÚMERO DE CUENTAS

*De Préstamos y Créditos*

Vivienda y Construcción	481.390
Agricultura	132.648
Industria	116.537
Comercio	170.295
Servicios	90.010
Particulares y varios	1.566.328
Sin clasificar	88.659
<b>TOTAL</b>	<b>2.645.867</b>

*De Acreedores*

Sector Público	14.030
Sector Privado	5.009.055
Cuentas corrientes	743.577
Cuentas de Ahorro	3.819.950
Cuentas a plazo	445.528
No residentes	90.141
<b>TOTAL</b>	<b>5.113.226</b>

#### NÚMERO DE EMPLEADOS

Directivos y Tecnicos	7.946
Otro Personal Administrat. y comercial	6.024
Personal Auxiliar	184
<b>TOTAL</b>	<b>14.154</b>
Hombres	9.083
Mujeres	5.071

**OFICINAS OPERATIVAS: 2.563**

**CAJEROS AUTOMÁTICOS: 3.028**

**TARJETAS EMITIDAS: 2.923.633**

#### MONTE DE PIEDAD

Número de préstamos	100.246
Miles de euros	36.591



**FEDERACIÓN DE CAJAS DE AHORROS DE ANDALUCÍA**

Estados financieros a 31 de diciembre de 2004 (Miles de euros)

**BALANCE DE SITUACIÓN**
**ACTIVO**

<b>1. CAJA Y DEPÓSITOS EN BANCOS CENTRALES</b>	<b>1.186.314</b>
1.1 Caja	533.161
1.2 Banco de España	653.154
1.3 Otros bancos centrales	—
<b>2. DEUDAS DEL ESTADO</b>	<b>1.890.736</b>
<b>3. ENTIDADES DE CRÉDITO</b>	<b>4.231.147</b>
3.1 A la vista	253.110
3.2 Otros créditos	3.978.036
<b>4. CRÉDITOS SOBRE CLIENTES</b>	<b>44.161.189</b>
<i>Pro-memoria: Entidades de contrapartida central</i>	—
<b>5. OBLIGACIONES Y OTROS VALORES DE RENTA FIJA</b>	<b>1.544.846</b>
5.1 De emisión pública	246.189
5.2 Otros emisores	1.298.657
<i>Pro-memoria: Títulos propios</i>	—
<b>6. ACCIONES Y OTROS TÍTULOS DE RENTA VARIABLE</b>	<b>986.245</b>
<b>7. PARTICIPACIONES</b>	<b>567.556</b>
7.1 En entidades de crédito	49.327
7.2 Otras participaciones	518.229
<b>8. PARTICIPACIONES EN EMPRESAS DEL GRUPO</b>	<b>587.870</b>
8.1 En entidades de crédito	11.726
8.2 Otras	576.144
<b>9. ACTIVOS INMATERIALES</b>	<b>13.812</b>
9.1 Gastos de constitución y de primer establecimiento	1.198
9.2 Otros gastos amortizables	12.614
<b>10. ACTIVOS MATERIALES</b>	<b>1.146.953</b>
10.1 Terrenos y edificios de uso propio	587.490
10.2 Otros inmuebles	218.123
10.3 Mobiliario, instalaciones y otros	341.339
<b>13. OTROS ACTIVOS</b>	<b>820.992</b>
<b>14. CUENTAS DE PERIODIFICACIÓN</b>	<b>369.503</b>
<b>15. PÉRDIDAS DEL EJERCICIO</b>	<b>—</b>
<b>TOTAL ACTIVO</b>	<b>57.507.164</b>

**PASIVO**

<b>1. ENTIDADES DE CRÉDITO</b>	<b>2.590.436</b>
1.1 A la vista	41.947
1.2 A plazo o con preaviso	2.548.488
<b>2. DÉBITOS A CLIENTES</b>	<b>46.207.063</b>
2.1 Depósitos de ahorro	43.668.011
2.1.1 A la vista	22.363.796
2.1.2 A plazo	21.304.214
2.2 Otros débitos	2.539.052
2.2.1 A la vista	17.324
2.2.2 A plazo	2.521.728
<i>Pro-memoria: Entidades de contrapartida central</i>	—
<b>3. DÉBITOS REPRESENT. POR VAL. NEGOCIABLES</b>	<b>1.387.755</b>
3.1 Bonos y obligaciones en circulación	30.051
3.2 Pagarés y otros valores	1.357.704
<b>4. OTROS PASIVOS</b>	<b>1.061.146</b>
<b>5. CUENTAS DE PERIODIFICACIÓN</b>	<b>388.714</b>
<b>6. PROVISIONES PARA RIESGOS Y CARGAS</b>	<b>544.521</b>
6.1 Fondo de pensionistas	203.605
6.2 Provisión para impuestos	3.200
6.3 Otras provisiones	337.716
<b>6 bis. FONDO RIESGOS BANCARIOS GENERALES</b>	<b>34.090</b>
<b>7. BENEFICIOS DEL EJERCICIO</b>	<b>434.308</b>
<b>8. PASIVOS SUBORDINADOS</b>	<b>1.873.093</b>
<b>9. CAPITAL SUSCRITO</b>	<b>5.633</b>
<b>11. RESERVAS</b>	<b>2.900.460</b>
<b>12. RESERVAS DE REVALORIZACIÓN</b>	<b>79.940</b>
<b>13. RESULTADOS DE EJERCICIOS ANTERIORES</b>	<b>—</b>
<b>TOTAL PASIVO</b>	<b>57.507.163</b>

**CUENTA DE PÉRDIDAS Y GANANCIAS**

<b>1. Intereses y rendimientos asimilados</b>	<b>2.233.852</b>
De los que: cartera de renta fija	142.325
<b>2. Intereses y cargas asimiladas</b>	<b>-740.237</b>
<b>3. Rendimiento de la cartera de renta variable</b>	<b>68.899</b>
3.1 De acciones y otros títulos de renta variable	34.971
3.2 De participaciones	16.100
3.3 De participaciones en el grupo	17.826
<b>A) MARGEN DE INTERMEDIACIÓN</b>	<b>1.562.514</b>
<b>4. Comisiones percibidas</b>	<b>336.582</b>
<b>5. Comisiones pagadas</b>	<b>-53.603</b>
<b>6. Resultados de operaciones financieras</b>	<b>105.909</b>
<b>B) MARGEN ORDINARIO</b>	<b>1.951.402</b>
<b>7. Otros productos de explotación</b>	<b>11.586</b>
<b>8. Gastos generales de administración</b>	<b>-1.009.995</b>
8.1 Gastos de personal	-692.177
De los que: sueldos y salarios	-513.558
cargas sociales	-152.749
De las que: pensiones	-32.697
8.2 Otros gastos administrativos	-317.816
<b>9. Amortiz. y saneamiento act. materiales e inmat.</b>	<b>-94.669</b>
<b>10. Otras cargas de explotación</b>	<b>-12.465</b>
<b>C) MARGEN DE EXPLOTACIÓN</b>	<b>845.857</b>
<b>15. Amortiz. y provisiones para insolvencias (neto)</b>	<b>-282.925</b>
<b>16. Saneamiento de inmoviliz. financieras (neto)</b>	<b>1.201</b>
<b>17. Dotación Fondo para riesgos banca. generales</b>	<b>-9.765</b>
<b>18. Beneficios extraordinarios</b>	<b>183.525</b>
<b>19. Quebrantos extraordinarios</b>	<b>-180.830</b>
<b>D) RESULTADO ANTES DE IMPUESTOS</b>	<b>557.062</b>
<b>20. Impuesto sobre beneficios</b>	<b>-122.753</b>
<b>21. Otros impuestos</b>	<b>—</b>
<b>E) RESULTADO DEL EJERCICIO</b>	<b>434.308</b>

**APLICACIÓN DEL BENEFICIO NETO**

- A Reservas	321.137
- A Dotación Obra Social	113.171
<b>TOTAL</b>	<b>434.308</b>

**CUENTAS DE ORDEN**

<b>1. PASIVOS CONTINGENTES</b>	<b>3.963.220</b>
1.1 Redescuentos, endosos y aceptaciones	—
1.2 Activos afectos a diversas obligaciones	1.243
1.3 Fianzas, avales y cauciones	3.929.236
1.4 Otros pasivos contingentes	32.740
<b>2. COMPROMISOS</b>	<b>8.644.141</b>
2.1 Cesiones temporales con opción de recompra	—
2.2 Disponibles por terceros	8.302.936
2.3 Otros compromisos	341.205





## FEDERACIÓN ARAGONESA DE CAJAS DE AHORROS

Domicilio social: P.º Sagasta, 4, 6.º izqda. - 50001 ZARAGOZA  
Teléfono: 976 20 14 00 Fax: 976 20 14 65

*Presidente:* **D. Fernando Gil Martínez** (Presidente de la C. A. de la **INMACULADA DE ARAGON - C.A.I.**)  
*Vicepresidente:* **D. Amado Franco Lahoz** (Presidente de la C. A. y M. P. de **ZARAGOZA, ARAGON y RIOJA - IberCaja**)  
*Vocales:* **D. Vicente Condor López** (Vicepresidente 1.º de la C. A. y M. P. de **ZARAGOZA, ARAGON y RIOJA - IberCaja**)  
**D. Antonio Aznar Grasa** (Vicepresidente 1.º de la C. A. de la **INMACULADA DE ARAGON - C.A.I.**)  
**D. Santiago Hernández Tornos** (Vicepresidente 1.º de la C. A. y M. P. de **ZARAGOZA, ARAGON y RIOJA - IberCaja**)  
**D. Rafael Alcázar Crevillén** (Secretario del Consejo de Administración de la C.A. de la **INMACULADA DE ARAGON - C.A.I.**)

### CAJAS DE AHORROS QUE AGRUPA

Caja de Ahorros y Monte de Piedad de **ZARAGOZA, ARAGÓN y RIOJA - IberCaja**  
Caja de Ahorros de la **INMACULADA DE ARAGÓN - C.A.I.**

*Datos referidos al 31 de diciembre de 2004*

#### GASTO EN OBRA SOCIAL

*(Miles de euros)*

Cultura y tiempo libre	25.085
Asistencia. social y sanitaria	14.900
Educación e investigación	14.347
Patrimonio histórico, artístico y natural	6.533
<b>TOTAL</b>	<b>60.865</b>

#### NÚMERO DE CUENTAS

*De Préstamos y Créditos*

Vivienda y Construcción	258.315
Agricultura	24.357
Industria	9.625
Comercio	15.176
Servicios	21.276
Particulares y varios	642.421
Sin clasificar	246.768
<b>TOTAL</b>	<b>1.217.938</b>

*De Acreedores*

Sector Público	5.217
Sector Privado	2.497.077
Cuentas corrientes	984.560
Cuentas de Ahorro	1.085.991
Cuentas a plazo	426.526
No residentes	38.693
<b>TOTAL</b>	<b>2.540.987</b>

#### NÚMERO DE EMPLEADOS

Directivos y Tecnicos	3.511
Otro Personal Administrat. y comercial	1.800
Personal Auxiliar	81
<b>TOTAL</b>	<b>5.392</b>
Hombres	3.495
Mujeres	1.897

**OFICINAS OPERATIVAS: 1.189**

**CAJEROS AUTOMÁTICOS: 1.201**

**TARJETAS EMITIDAS: 1.713.129**

#### MONTE DE PIEDAD

Número de préstamos	9.471
Miles de euros	2.796



**BALANCE DE SITUACIÓN**
**ACTIVO**

<b>1. CAJA Y DEPÓSITOS EN BANCOS CENTRALES</b>	<b>414.674</b>
1.1 Caja	216.320
1.2 Banco de España	198.354
1.3 Otros bancos centrales	—
<b>2. DEUDAS DEL ESTADO</b>	<b>1.176.022</b>
<b>3. ENTIDADES DE CRÉDITO</b>	<b>2.204.592</b>
3.1 A la vista	17.921
3.2 Otros créditos	2.186.671
<b>4. CRÉDITOS SOBRE CLIENTES</b>	<b>21.706.768</b>
<i>Pro-memoria: Entidades de contrapartida central</i>	—
<b>5. OBLIGACIONES Y OTROS VALORES DE RENTA FIJA</b>	<b>556.477</b>
5.1 De emisión pública	105.121
5.2 Otros emisores	451.356
<i>Pro-memoria: Títulos propios</i>	—
<b>6. ACCIONES Y OTROS TÍTULOS DE RENTA VARIABLE</b>	<b>338.007</b>
<b>7. PARTICIPACIONES</b>	<b>242.367</b>
7.1 En entidades de crédito	7.436
7.2 Otras participaciones	234.931
<b>8. PARTICIPACIONES EN EMPRESAS DEL GRUPO</b>	<b>253.409</b>
8.1 En entidades de crédito	2.999
8.2 Otras	250.410
<b>9. ACTIVOS INMATERIALES</b>	<b>6.322</b>
9.1 Gastos de constitución y de primer establecimiento	—
9.2 Otros gastos amortizables	6.322
<b>10. ACTIVOS MATERIALES</b>	<b>357.342</b>
10.1 Terrenos y edificios de uso propio	137.558
10.2 Otros inmuebles	80.538
10.3 Mobiliario, instalaciones y otros	139.246
<b>13. OTROS ACTIVOS</b>	<b>456.817</b>
<b>14. CUENTAS DE PERIODIFICACIÓN</b>	<b>89.548</b>
<b>15. PÉRDIDAS DEL EJERCICIO</b>	<b>—</b>
<b>TOTAL ACTIVO</b>	<b>27.802.345</b>

**PASIVO**

<b>1. ENTIDADES DE CRÉDITO</b>	<b>1.892.893</b>
1.1 A la vista	11.236
1.2 A plazo o con preaviso	1.881.657
<b>2. DÉBITOS A CLIENTES</b>	<b>22.021.785</b>
2.1 Depósitos de ahorro	20.897.123
2.1.1 A la vista	9.308.260
2.1.2 A plazo	11.588.863
2.2 Otros débitos	1.124.662
2.2.1 A la vista	23
2.2.2 A plazo	1.124.639
<i>Pro-memoria: Entidades de contrapartida central</i>	—
<b>3. DÉBITOS REPRESENT. POR VAL. NEGOCIABLES</b>	<b>318.900</b>
3.1 Bonos y obligaciones en circulación	68.000
3.2 Pagarés y otros valores	250.900
<b>4. OTROS PASIVOS</b>	<b>450.385</b>
<b>5. CUENTAS DE PERIODIFICACIÓN</b>	<b>211.004</b>
<b>6. PROVISIONES PARA RIESGOS Y CARGAS</b>	<b>108.258</b>
6.1 Fondo de pensionistas	26.211
6.2 Provisión para impuestos	2.108
6.3 Otras provisiones	79.939
<b>6 bis. FONDO RIESGOS BANCARIOS GENERALES</b>	<b>17.065</b>
<b>7. BENEFICIOS DEL EJERCICIO</b>	<b>215.627</b>
<b>8. PASIVOS SUBORDINADOS</b>	<b>804.926</b>
<b>9. CAPITAL SUSCRITO</b>	<b>—</b>
<b>11. RESERVAS</b>	<b>1.686.136</b>
<b>12. RESERVAS DE REVALORIZACIÓN</b>	<b>75.366</b>
<b>13. RESULTADOS DE EJERCICIOS ANTERIORES</b>	<b>—</b>
<b>TOTAL PASIVO</b>	<b>27.802.345</b>

**CUENTA DE PÉRDIDAS Y GANANCIAS**

<b>1. Intereses y rendimientos asimilados</b>	<b>864.965</b>
De los que: cartera de renta fija	47.763
<b>2. Intereses y cargas asimiladas</b>	<b>-332.254</b>
<b>3. Rendimiento de la cartera de renta variable</b>	<b>98.624</b>
3.1 De acciones y otros títulos de renta variable	10.658
3.2 De participaciones	9.458
3.3 De participaciones en el grupo	78.508
<b>A) MARGEN DE INTERMEDIACIÓN</b>	<b>631.335</b>
<b>4. Comisiones percibidas</b>	<b>137.900</b>
<b>5. Comisiones pagadas</b>	<b>-19.864</b>
<b>6. Resultados de operaciones financieras</b>	<b>31.004</b>
<b>B) MARGEN ORDINARIO</b>	<b>780.375</b>
<b>7. Otros productos de explotación</b>	<b>3.874</b>
<b>8. Gastos generales de administración</b>	<b>-437.179</b>
8.1 Gastos de personal	-294.537
De los que: sueldos y salarios	-223.588
cargas sociales	-63.469
De las que: pensiones	-15.506
8.2 Otros gastos administrativos	-142.642
<b>9. Amortiz. y saneamiento act. materiales e inmat.</b>	<b>-32.047</b>
<b>10. Otras cargas de explotación</b>	<b>-6.263</b>
<b>C) MARGEN DE EXPLOTACIÓN</b>	<b>308.760</b>
<b>15. Amortiz. y provisiones para insolvencias (neto)</b>	<b>-97.435</b>
<b>16. Saneamiento de inmoviliz. financieras (neto)</b>	<b>-9.291</b>
<b>17. Dotación Fondo para riesgos banca. generales</b>	<b>—</b>
<b>18. Beneficios extraordinarios</b>	<b>63.318</b>
<b>19. Quebrantos extraordinarios</b>	<b>-25.009</b>
<b>D) RESULTADO ANTES DE IMPUESTOS</b>	<b>240.343</b>
<b>20. Impuesto sobre beneficios</b>	<b>-24.716</b>
<b>21. Otros impuestos</b>	<b>—</b>
<b>E) RESULTADO DEL EJERCICIO</b>	<b>215.627</b>

**APLICACIÓN DEL BENEFICIO NETO**

- A Reservas	156.127
- A Dotación Obra Social	59.500
<b>TOTAL</b>	<b>215.627</b>

**CUENTAS DE ORDEN**

<b>1. PASIVOS CONTINGENTES</b>	<b>2.847.767</b>
1.1 Redescuentos, endosos y aceptaciones	—
1.2 Activos afectos a diversas obligaciones	234
1.3 Fianzas, avales y cauciones	2.814.034
1.4 Otros pasivos contingentes	33.499
<b>2. COMPROMISOS</b>	<b>5.240.104</b>
2.1 Cesiones temporales con opción de recompra	—
2.2 Disponibles por terceros	4.716.621
2.3 Otros compromisos	523.483



## FEDERACIÓN BALEAR DE CAJAS DE AHORROS

Domicilio social: *Ramón Llull, 2 - 07001 PALMA DE MALLORCA*  
Teléfono: 971 17 19 00 Fax: 971 17 17 91

*Presidente:* **D. Martín Torrandell Orell** (Presidente de la C. A. de **POLLENÇA "Colonya"**)  
*Secretario:* **D. Pere J. Batle Mayol** (Director Gral. De C.A. y M.P. de **LAS BALEARES - Sa Nostra**)  
*Miembros:* **D. Jaime Amengual Llompart** (Director Gral. de la C. A. de **POLLENÇA "Colonya"**)  
**D. Llorenç Huguet Rotger** (Presidente de la C.A. y M.P. de **LAS BALEARES - Sa Nostra**)

### CAJAS DE AHORROS QUE AGRUPA

Caja de Ahorros y Monte de Piedad de **LAS BALEARES - Sa Nostra**  
Caixa d'Éstalvis de **POLLENÇA "Colonya"**

*Datos referidos al 31 de diciembre de 2004*

#### GASTO EN OBRA SOCIAL

*(Miles de euros)*

Cultura y tiempo libre	2.623
Asistencia. social y sanitaria	2.052
Educación e investigación	1.177
Patrimonio histórico, artístico y natural	841
<b>TOTAL</b>	<b>6.694</b>

#### NÚMERO DE CUENTAS

*De Préstamos y Créditos*

Vivienda y Construcción	35.113
Agricultura	651
Industria	4.163
Comercio	9.733
Servicios	11.825
Particulares y varios	212.710
Sin clasificar	30.766
<b>TOTAL</b>	<b>304.961</b>

*De Acreedores*

Sector Público	687
Sector Privado	715.706
Cuentas corrientes	81.338
Cuentas de Ahorro	417.918
Cuentas a plazo	216.450
No residentes	21.032
<b>TOTAL</b>	<b>737.425</b>

#### NÚMERO DE EMPLEADOS

Directivos y Tecnicos	655
Otro Personal Administrat. y comercial	730
Personal Auxiliar	12
<b>TOTAL</b>	<b>1.397</b>
Hombres	780
Mujeres	617

**OFICINAS OPERATIVAS: 230**

**CAJEROS AUTOMÁTICOS: 377**

**TARJETAS EMITIDAS: 385.488**

#### MONTE DE PIEDAD

Número de préstamos	11.283
Miles de euros	3.614



**BALANCE DE SITUACIÓN**
**ACTIVO**

<b>1. CAJA Y DEPÓSITOS EN BANCOS CENTRALES</b>	<b>92.800</b>
1.1 Caja	57.767
1.2 Banco de España	35.033
1.3 Otros bancos centrales	—
<b>2. DEUDAS DEL ESTADO</b>	<b>298.693</b>
<b>3. ENTIDADES DE CRÉDITO</b>	<b>268.936</b>
3.1 A la vista	20.861
3.2 Otros créditos	248.075
<b>4. CRÉDITOS SOBRE CLIENTES</b>	<b>5.222.752</b>
<i>Pro-memoria: Entidades de contrapartida central</i>	—
<b>5. OBLIGACIONES Y OTROS VALORES DE RENTA FIJA</b>	<b>70.393</b>
5.1 De emisión pública	6.509
5.2 Otros emisores	63.884
<i>Pro-memoria: Títulos propios</i>	—
<b>6. ACCIONES Y OTROS TÍTULOS DE RENTA VARIABLE</b>	<b>124.600</b>
<b>7. PARTICIPACIONES</b>	<b>69.074</b>
7.1 En entidades de crédito	9.354
7.2 Otras participaciones	59.720
<b>8. PARTICIPACIONES EN EMPRESAS DEL GRUPO</b>	<b>115.355</b>
8.1 En entidades de crédito	8.114
8.2 Otras	107.241
<b>9. ACTIVOS INMATERIALES</b>	<b>3.943</b>
9.1 Gastos de constitución y de primer establecimiento	—
9.2 Otros gastos amortizables	3.943
<b>10. ACTIVOS MATERIALES</b>	<b>115.542</b>
10.1 Terrenos y edificios de uso propio	71.485
10.2 Otros inmuebles	16.321
10.3 Mobiliario, instalaciones y otros	27.736
<b>13. OTROS ACTIVOS</b>	<b>82.495</b>
<b>14. CUENTAS DE PERIODIFICACIÓN</b>	<b>47.881</b>
<b>15. PÉRDIDAS DEL EJERCICIO</b>	<b>—</b>
<b>TOTAL ACTIVO</b>	<b>6.512.464</b>

**PASIVO**

<b>1. ENTIDADES DE CRÉDITO</b>	<b>477.631</b>
1.1 A la vista	13.305
1.2 A plazo o con preaviso	464.326
<b>2. DÉBITOS A CLIENTES</b>	<b>5.284.378</b>
2.1 Depósitos de ahorro	5.105.985
2.1.1 A la vista	2.462.341
2.1.2 A plazo	2.643.644
2.2 Otros débitos	178.393
2.2.1 A la vista	—
2.2.2 A plazo	178.393
<i>Pro-memoria: Entidades de contrapartida central</i>	—
<b>3. DÉBITOS REPRESENT. POR VAL. NEGOCIABLES</b>	<b>56.900</b>
3.1 Bonos y obligaciones en circulación	—
3.2 Pagarés y otros valores	56.900
<b>4. OTROS PASIVOS</b>	<b>69.787</b>
<b>5. CUENTAS DE PERIODIFICACIÓN</b>	<b>43.422</b>
<b>6. PROVISIONES PARA RIESGOS Y CARGAS</b>	<b>15.848</b>
6.1 Fondo de pensionistas	10.131
6.2 Provisión para impuestos	—
6.3 Otras provisiones	5.717
<b>6 bis. FONDO RIESGOS BANCARIOS GENERALES</b>	<b>1.571</b>
<b>7. BENEFICIOS DEL EJERCICIO</b>	<b>37.499</b>
<b>8. PASIVOS SUBORDINADOS</b>	<b>220.000</b>
<b>9. CAPITAL SUSCRITO</b>	<b>—</b>
<b>11. RESERVAS</b>	<b>288.333</b>
<b>12. RESERVAS DE REVALORIZACIÓN</b>	<b>17.095</b>
<b>13. RESULTADOS DE EJERCICIOS ANTERIORES</b>	<b>—</b>
<b>TOTAL PASIVO</b>	<b>6.512.464</b>

**CUENTA DE PÉRDIDAS Y GANANCIAS**

<b>1. Intereses y rendimientos asimilados</b>	<b>248.173</b>
De los que: cartera de renta fija	13.077
<b>2. Intereses y cargas asimiladas</b>	<b>-96.803</b>
<b>3. Rendimiento de la cartera de renta variable</b>	<b>9.708</b>
3.1 De acciones y otros títulos de renta variable	1.388
3.2 De participaciones	2.368
3.3 De participaciones en el grupo	5.952
<b>A) MARGEN DE INTERMEDIACIÓN</b>	<b>161.078</b>
<b>4. Comisiones percibidas</b>	<b>41.273</b>
<b>5. Comisiones pagadas</b>	<b>-10.540</b>
<b>6. Resultados de operaciones financieras</b>	<b>7.658</b>
<b>B) MARGEN ORDINARIO</b>	<b>199.469</b>
<b>7. Otros productos de explotación</b>	<b>1.096</b>
<b>8. Gastos generales de administración</b>	<b>-119.138</b>
8.1 Gastos de personal	-80.372
De los que: sueldos y salarios	-58.357
cargas sociales	-19.261
De las que: pensiones	-6.088
8.2 Otros gastos administrativos	-38.766
<b>9. Amortiz. y saneamiento act. materiales e inmat.</b>	<b>-8.844</b>
<b>10. Otras cargas de explotación</b>	<b>-2.144</b>
<b>C) MARGEN DE EXPLOTACIÓN</b>	<b>70.439</b>
<b>15. Amortiz. y provisiones para insolvencias (neto)</b>	<b>-21.186</b>
<b>16. Saneamiento de inmoviliz. financieras (neto)</b>	<b>-220</b>
<b>17. Dotación Fondo para riesgos banca. generales</b>	<b>3.000</b>
<b>18. Beneficios extraordinarios</b>	<b>4.999</b>
<b>19. Quebrantos extraordinarios</b>	<b>-8.031</b>
<b>D) RESULTADO ANTES DE IMPUESTOS</b>	<b>49.001</b>
<b>20. Impuesto sobre beneficios</b>	<b>-11.502</b>
<b>21. Otros impuestos</b>	<b>—</b>
<b>E) RESULTADO DEL EJERCICIO</b>	<b>37.499</b>

**APLICACIÓN DEL BENEFICIO NETO**

- A Reservas	30.143
- A Dotación Obra Social	7.356
<b>TOTAL</b>	<b>37.499</b>

**CUENTAS DE ORDEN**

<b>1. PASIVOS CONTINGENTES</b>	<b>596.519</b>
1.1 Redescuentos, endosos y aceptaciones	—
1.2 Activos afectos a diversas obligaciones	—
1.3 Fianzas, avales y cauciones	244.805
1.4 Otros pasivos contingentes	351.714
<b>2. COMPROMISOS</b>	<b>1.088.456</b>
2.1 Cesiones temporales con opción de recompra	—
2.2 Disponibles por terceros	1.043.902
2.3 Otros compromisos	44.554



# FEDERACIÓN DE CAJAS DE AHORROS DE LAS ISLAS CANARIAS

Domicilio: Plaza del Patriotismo, s/n - 38002 SANTA CRUZ DE TENERIFE  
Teléfono: 922 41 10 00

## CAJAS DE AHORROS QUE AGRUPA

Caja **Insular** de Ahorros de **CANARIAS**  
Caja **General** de Ahorros de **CANARIAS**

*Datos referidos al 31 de diciembre de 2004*

### GASTO EN OBRA SOCIAL

*(Miles de euros)*

Cultura y tiempo libre	12.936
Asistencia. social y sanitaria	2.962
Educación e investigación	5.297
Patrimonio histórico, artístico y natural	1.161
<b>TOTAL</b>	<b>22.356</b>

### NÚMERO DE CUENTAS

#### *De Préstamos y Créditos*

Vivienda y Construcción	75.253
Agricultura	5.561
Industria	7.574
Comercio	26.510
Servicios	19.837
Particulares y varios	273.242
Sin clasificar	46.035
<b>TOTAL</b>	<b>454.012</b>

#### *De Acreedores*

Sector Público	2.873
Sector Privado	1.056.148
Cuentas corrientes	420.783
Cuentas de Ahorro	536.002
Cuentas a plazo	99.363
No residentes	17.853
<b>TOTAL</b>	<b>1.076.874</b>

### NÚMERO DE EMPLEADOS

Directivos y Tecnicos	1.365
Otro Personal Administrat. y comercial	908
Personal Auxiliar	18
<b>TOTAL</b>	<b>2.291</b>
Hombres	1.311
Mujeres	980

**OFICINAS OPERATIVAS: 352**

**CAJEROS AUTOMÁTICOS: 889**

**TARJETAS EMITIDAS: 661.819**

### MONTE DE PIEDAD

Número de préstamos	31.309
Miles de euros	8.308



## BALANCE DE SITUACIÓN

### ACTIVO

<b>1. CAJA Y DEPÓSITOS EN BANCOS CENTRALES</b>	<b>179.252</b>
1.1 Caja	121.856
1.2 Banco de España	57.396
1.3 Otros bancos centrales	—
<b>2. DEUDAS DEL ESTADO</b>	<b>593.268</b>
<b>3. ENTIDADES DE CRÉDITO</b>	<b>591.956</b>
3.1 A la vista	54.834
3.2 Otros créditos	537.122
<b>4. CRÉDITOS SOBRE CLIENTES</b>	<b>8.745.284</b>
<i>Pro-memoria: Entidades de contrapartida central</i>	—
<b>5. OBLIGACIONES Y OTROS VALORES DE RENTA FIJA</b>	<b>502.818</b>
5.1 De emisión pública	212.692
5.2 Otros emisores	290.126
<i>Pro-memoria: Títulos propios</i>	—
<b>6. ACCIONES Y OTROS TÍTULOS DE RENTA VARIABLE</b>	<b>161.291</b>
<b>7. PARTICIPACIONES</b>	<b>38.220</b>
7.1 En entidades de crédito	—
7.2 Otras participaciones	38.220
<b>8. PARTICIPACIONES EN EMPRESAS DEL GRUPO</b>	<b>67.213</b>
8.1 En entidades de crédito	—
8.2 Otras	67.213
<b>9. ACTIVOS INMATERIALES</b>	<b>4.467</b>
9.1 Gastos de constitución y de primer establecimiento	—
9.2 Otros gastos amortizables	4.467
<b>10. ACTIVOS MATERIALES</b>	<b>179.513</b>
10.1 Terrenos y edificios de uso propio	110.009
10.2 Otros inmuebles	26.438
10.3 Mobiliario, instalaciones y otros	43.066
<b>13. OTROS ACTIVOS</b>	<b>131.608</b>
<b>14. CUENTAS DE PERIODIFICACIÓN</b>	<b>60.864</b>
<b>15. PÉRDIDAS DEL EJERCICIO</b>	<b>—</b>
<b>TOTAL ACTIVO</b>	<b>11.255.754</b>

### PASIVO

<b>1. ENTIDADES DE CRÉDITO</b>	<b>294.030</b>
1.1 A la vista	4.075
1.2 A plazo o con preaviso	289.955
<b>2. DÉBITOS A CLIENTES</b>	<b>9.321.350</b>
2.1 Depósitos de ahorro	8.920.783
2.1.1 A la vista	4.461.690
2.1.2 A plazo	4.459.093
2.2 Otros débitos	400.567
2.2.1 A la vista	—
2.2.2 A plazo	400.567
<i>Pro-memoria: Entidades de contrapartida central</i>	—
<b>3. DÉBITOS REPRESENT. POR VAL. NEGOCIABLES</b>	<b>311.021</b>
3.1 Bonos y obligaciones en circulación	50.000
3.2 Pagarés y otros valores	261.021
<b>4. OTROS PASIVOS</b>	<b>138.072</b>
<b>5. CUENTAS DE PERIODIFICACIÓN</b>	<b>65.406</b>
<b>6. PROVISIONES PARA RIESGOS Y CARGAS</b>	<b>62.902</b>
6.1 Fondo de pensionistas	21.867
6.2 Provisión para impuestos	—
6.3 Otras provisiones	41.035
<b>6 bis. FONDO RIESGOS BANCARIOS GENERALES</b>	<b>—</b>
<b>7. BENEFICIOS DEL EJERCICIO</b>	<b>97.798</b>
<b>8. PASIVOS SUBORDINADOS</b>	<b>192.128</b>
<b>9. CAPITAL SUSCRITO</b>	<b>—</b>
<b>11. RESERVAS</b>	<b>773.047</b>
<b>12. RESERVAS DE REVALORIZACIÓN</b>	<b>—</b>
<b>13. RESULTADOS DE EJERCICIOS ANTERIORES</b>	<b>—</b>
<b>TOTAL PASIVO</b>	<b>11.255.754</b>

## CUENTA DE PÉRDIDAS Y GANANCIAS

<b>1. Intereses y rendimientos asimilados</b>	<b>410.878</b>
De los que: cartera de renta fija	36.276
<b>2. Intereses y cargas asimiladas</b>	<b>-146.060</b>
<b>3. Rendimiento de la cartera de renta variable</b>	<b>3.405</b>
3.1 De acciones y otros títulos de renta variable	1.359
3.2 De participaciones	2.046
3.3 De participaciones en el grupo	—
<b>A) MARGEN DE INTERMEDIACIÓN</b>	<b>268.223</b>
<b>4. Comisiones percibidas</b>	<b>94.294</b>
<b>5. Comisiones pagadas</b>	<b>-14.465</b>
<b>6. Resultados de operaciones financieras</b>	<b>-2.517</b>
<b>B) MARGEN ORDINARIO</b>	<b>345.535</b>
<b>7. Otros productos de explotación</b>	<b>1.897</b>
<b>8. Gastos generales de administración</b>	<b>-184.758</b>
8.1 Gastos de personal	-131.769
De los que: sueldos y salarios	-95.555
cargas sociales	-32.410
De las que: pensiones	-11.799
8.2 Otros gastos administrativos	-52.989
<b>9. Amortiz. y saneamiento act. materiales e inmat.</b>	<b>-15.642</b>
<b>10. Otras cargas de explotación</b>	<b>-3.185</b>
<b>C) MARGEN DE EXPLOTACIÓN</b>	<b>143.847</b>
<b>15. Amortiz. y provisiones para insolvencias (neto)</b>	<b>-35.079</b>
<b>16. Saneamiento de inmoviliz. financieras (neto)</b>	<b>147</b>
<b>17. Dotación Fondo para riesgos banca. generales</b>	<b>—</b>
<b>18. Beneficios extraordinarios</b>	<b>21.041</b>
<b>19. Quebrantos extraordinarios</b>	<b>-28.643</b>
<b>D) RESULTADO ANTES DE IMPUESTOS</b>	<b>101.313</b>
<b>20. Impuesto sobre beneficios</b>	<b>-3.514</b>
<b>21. Otros impuestos</b>	<b>-1</b>
<b>E) RESULTADO DEL EJERCICIO</b>	<b>97.798</b>

## APLICACIÓN DEL BENEFICIO NETO

- A Reservas	72.105
- A Dotación Obra Social	25.693
<b>TOTAL</b>	<b>97.798</b>

## CUENTAS DE ORDEN

<b>1. PASIVOS CONTINGENTES</b>	<b>873.536</b>
1.1 Redescuentos, endosos y aceptaciones	—
1.2 Activos afectos a diversas obligaciones	—
1.3 Fianzas, avales y cauciones	591.917
1.4 Otros pasivos contingentes	281.619
<b>2. COMPROMISOS</b>	<b>1.927.897</b>
2.1 Cesiones temporales con opción de recompra	—
2.2 Disponibles por terceros	1.910.453
2.3 Otros compromisos	17.444



## FEDERACIÓN DE CAJAS DE AHORROS DE CASTILLA Y LEÓN

Domicilio social: Pl. de la Fuente Dorada, 6 y 7 - 47002 VALLADOLID  
Teléfono: 983 42 55 02

Presidente: **D. Julio Feroso García** (Presidente de Caja de Ahorros de **SALAMANCA y SORIA - Caja Duero**)  
Vicepresidente: **D. Victorino González Ochoa** (Presidente de **CAJA ESPAÑA DE INVERSIONES, C.A. y M.P**)  
Secretario: **D. Manuel Escribano Soto** (Director General de Caja de Ahorros y Monte de Piedad de **SEGOVIA**)

### CAJAS DE AHORROS QUE AGRUPA

Caja de Ahorros y Monte de Piedad de **ÁVILA**  
Caja de Ahorros y Monte de Piedad del Círculo Católico de Obreros de **BURGOS**  
Caja de Ahorros Municipal de **BURGOS**  
**CAJA ESPAÑA DE INVERSIONES**, Caja de Ahorros y Monte de Piedad  
Caja de Ahorros de **SALAMANCA y SORIA - Caja Duero**  
Caja de Ahorros y Monte de Piedad de **SEGOVIA**

*Datos referidos al 31 de diciembre de 2004*

#### GASTO EN OBRA SOCIAL

*(Miles de euros)*

Cultura y tiempo libre	45.198
Asistencia. social y sanitaria	14.206
Educación e investigación	11.374
Patrimonio histórico, artístico y natural	10.161
<b>TOTAL</b>	<b>80.939</b>

#### NÚMERO DE CUENTAS

*De Préstamos y Créditos*

Vivienda y Construcción	348.922
Agricultura	99.482
Industria	71.673
Comercio	74.047
Servicios	55.985
Particulares y varios	622.185
Sin clasificar	162.237
<b>TOTAL</b>	<b>1.434.531</b>

*De Acreedores*

Sector Público	11.644
Sector Privado	3.133.797
Cuentas corrientes	849.145
Cuentas de Ahorro	1.704.559
Cuentas a plazo	580.093
No residentes	27.134
<b>TOTAL</b>	<b>3.172.575</b>

#### NÚMERO DE EMPLEADOS

Directivos y Tecnicos	4.845
Otro Personal Administrat. y comercial	2.696
Personal Auxiliar	227
<b>TOTAL</b>	<b>7.768</b>
Hombres	5.552
Mujeres	2.216

**OFICINAS OPERATIVAS: 1.646**

**CAJEROS AUTOMÁTICOS: 1.737**

**TARJETAS EMITIDAS: 1.872.628**

#### MONTE DE PIEDAD

Número de préstamos	16.091
Miles de euros	5.311





## BALANCE DE SITUACIÓN

### ACTIVO

<b>1. CAJA Y DEPÓSITOS EN BANCOS CENTRALES</b>	<b>736.559</b>
1.1 Caja	257.874
1.2 Banco de España	478.390
1.3 Otros bancos centrales	295
<b>2. DEUDAS DEL ESTADO</b>	<b>4.786.845</b>
<b>3. ENTIDADES DE CRÉDITO</b>	<b>4.191.754</b>
3.1 A la vista	117.573
3.2 Otros créditos	4.074.182
<b>4. CRÉDITOS SOBRE CLIENTES</b>	<b>29.124.305</b>
<i>Pro-memoria: Entidades de contrapartida central</i>	—
<b>5. OBLIGACIONES Y OTROS VALORES DE RENTA FIJA</b>	<b>1.950.095</b>
5.1 De emisión pública	181.466
5.2 Otros emisores	1.768.629
<i>Pro-memoria: Títulos propios</i>	301
<b>6. ACCIONES Y OTROS TÍTULOS DE RENTA VARIABLE</b>	<b>803.462</b>
<b>7. PARTICIPACIONES</b>	<b>319.083</b>
7.1 En entidades de crédito	7.932
7.2 Otras participaciones	311.151
<b>8. PARTICIPACIONES EN EMPRESAS DEL GRUPO</b>	<b>242.369</b>
8.1 En entidades de crédito	—
8.2 Otras	242.369
<b>9. ACTIVOS INMATERIALES</b>	<b>12.142</b>
9.1 Gastos de constitución y de primer establecimiento	2.673
9.2 Otros gastos amortizables	9.469
<b>10. ACTIVOS MATERIALES</b>	<b>782.390</b>
10.1 Terrenos y edificios de uso propio	407.045
10.2 Otros inmuebles	228.732
10.3 Mobiliario, instalaciones y otros	146.613
<b>13. OTROS ACTIVOS</b>	<b>528.427</b>
<b>14. CUENTAS DE PERIODIFICACIÓN</b>	<b>354.473</b>
<b>15. PÉRDIDAS DEL EJERCICIO</b>	<b>—</b>
<b>TOTAL ACTIVO</b>	<b>43.831.904</b>

### PASIVO

<b>1. ENTIDADES DE CRÉDITO</b>	<b>3.282.202</b>
1.1 A la vista	74.518
1.2 A plazo o con preaviso	3.207.684
<b>2. DÉBITOS A CLIENTES</b>	<b>34.261.191</b>
2.1 Depósitos de ahorro	27.940.992
2.1.1 A la vista	12.961.932
2.1.2 A plazo	14.979.060
2.2 Otros débitos	6.320.198
2.2.1 A la vista	—
2.2.2 A plazo	6.320.198
<i>Pro-memoria: Entidades de contrapartida central</i>	—
<b>3. DÉBITOS REPRESENT. POR VAL. NEGOCIABLES</b>	<b>1.267.243</b>
3.1 Bonos y obligaciones en circulación	638.476
3.2 Pagarés y otros valores	628.767
<b>4. OTROS PASIVOS</b>	<b>655.068</b>
<b>5. CUENTAS DE PERIODIFICACIÓN</b>	<b>287.050</b>
<b>6. PROVISIONES PARA RIESGOS Y CARGAS</b>	<b>331.546</b>
6.1 Fondo de pensionistas	196.165
6.2 Provisión para impuestos	2.532
6.3 Otras provisiones	132.849
<b>6 bis. FONDO RIESGOS BANCARIOS GENERALES</b>	<b>64.509</b>
<b>7. BENEFICIOS DEL EJERCICIO</b>	<b>282.070</b>
<b>8. PASIVOS SUBORDINADOS</b>	<b>924.184</b>
<b>9. CAPITAL SUSCRITO</b>	<b>9</b>
<b>11. RESERVAS</b>	<b>2.377.312</b>
<b>12. RESERVAS DE REVALORIZACIÓN</b>	<b>99.518</b>
<b>13. RESULTADOS DE EJERCICIOS ANTERIORES</b>	<b>—</b>
<b>TOTAL PASIVO</b>	<b>43.831.904</b>

## CUENTA DE PÉRDIDAS Y GANANCIAS

<b>1. Intereses y rendimientos asimilados</b>	<b>1.441.240</b>
De los que: cartera de renta fija	367.806
<b>2. Intereses y cargas asimiladas</b>	<b>-585.458</b>
<b>3. Rendimiento de la cartera de renta variable</b>	<b>87.271</b>
3.1 De acciones y otros títulos de renta variable	27.833
3.2 De participaciones	6.345
3.3 De participaciones en el grupo	53.094
<b>A) MARGEN DE INTERMEDIACIÓN</b>	<b>943.053</b>
<b>4. Comisiones percibidas</b>	<b>193.343</b>
<b>5. Comisiones pagadas</b>	<b>-25.470</b>
<b>6. Resultados de operaciones financieras</b>	<b>88.040</b>
<b>B) MARGEN ORDINARIO</b>	<b>1.198.966</b>
<b>7. Otros productos de explotación</b>	<b>11.405</b>
<b>8. Gastos generales de administración</b>	<b>-622.371</b>
8.1 Gastos de personal	-419.417
De los que: sueldos y salarios	-310.357
cargas sociales	-95.655
De las que: pensiones	-25.347
8.2 Otros gastos administrativos	-202.953
<b>9. Amortiz. y saneamiento act. materiales e inmat.</b>	<b>-54.768</b>
<b>10. Otras cargas de explotación</b>	<b>-9.639</b>
<b>C) MARGEN DE EXPLOTACIÓN</b>	<b>523.594</b>
<b>15. Amortiz. y provisiones para insolvencias (neto)</b>	<b>-138.268</b>
<b>16. Saneamiento de inmoviliz. financieras (neto)</b>	<b>2.800</b>
<b>17. Dotación Fondo para riesgos banca. generales</b>	<b>-19.000</b>
<b>18. Beneficios extraordinarios</b>	<b>108.365</b>
<b>19. Quebrantos extraordinarios</b>	<b>-126.204</b>
<b>D) RESULTADO ANTES DE IMPUESTOS</b>	<b>351.287</b>
<b>20. Impuesto sobre beneficios</b>	<b>-74.427</b>
<b>21. Otros impuestos</b>	<b>5.210</b>
<b>E) RESULTADO DEL EJERCICIO</b>	<b>282.070</b>

## APLICACIÓN DEL BENEFICIO NETO

- A Reservas	199.388
- A Dotación Obra Social	82.682
<b>TOTAL</b>	<b>282.070</b>

## CUENTAS DE ORDEN

<b>1. PASIVOS CONTINGENTES</b>	<b>2.634.862</b>
1.1 Redescuentos, endosos y aceptaciones	—
1.2 Activos afectos a diversas obligaciones	3.677
1.3 Fianzas, avales y cauciones	2.578.224
1.4 Otros pasivos contingentes	52.961
<b>2. COMPROMISOS</b>	<b>8.641.335</b>
2.1 Cesiones temporales con opción de recompra	—
2.2 Disponibles por terceros	8.284.677
2.3 Otros compromisos	356.658





## FEDERACIÓN DE CAJAS DE AHORROS DE CASTILLA-LA MANCHA

Domicilio Presidencia: *Parque de San Julián, 20 - 16001 CUENCA*  
Teléfono: 969 17 73 00 / 925 26 81 00 Fax: 925 22 01 94

Domicilio Secretaria General: *Juan Bautista Topete, 1 y 3 - 19001 GUADALAJARA*  
Teléfono: 949 88 81 00 / 88 81 42 Fax: 949 88 81 34

*Presidente:* **D. José Luis Ros Maorad** (Presidente de la C. A. Provincial de **GUADALAJARA**)  
*Vicepresidente:* **D. Juan Pedro Hernández Moltó** (Presidente de la C. A. de **CASTILLA-LA MANCHA**)  
*Vocales:* **D. Ildefonso Ortega Rodríguez Arias** (Director Gral. de la C.A. de **CASTILLA-LA MANCHA**)  
**D. Carlos Jimeno Palomares** (Director Gral. de la C. A. Provincial de **GUADALAJARA**)  
*Secretario General:* **D. Rafael Méndez Guede**  
**D. Sebastián Miralles Crespo** (Representante de la Junta de Comunidades de **CASTILLA-LA MANCHA**)

### CAJAS DE AHORROS QUE AGRUPA

Caja de Ahorros de **CASTILLA-LA MANCHA**  
Caja de Ahorro Provincial de **GUADALAJARA**

*Datos referidos al 31 de diciembre de 2004*

#### GASTO EN OBRA SOCIAL

*(Miles de euros)*

Cultura y tiempo libre	9.560
Asistencia. social y sanitaria	6.901
Educación e investigación	2.493
Patrimonio histórico, artístico y natural	254
<b>TOTAL</b>	<b>19.208</b>

#### NÚMERO DE CUENTAS

*De Préstamos y Créditos*

Vivienda y Construcción	63.327
Agricultura	15.024
Industria	8.864
Comercio	8.764
Servicios	10.933
Particulares y varios	141.632
Sin clasificar	6.970
<b>TOTAL</b>	<b>255.514</b>

*De Acreedores*

Sector Público	4.038
Sector Privado	996.135
Cuentas corrientes	148.212
Cuentas de Ahorro	744.662
Cuentas a plazo	103.261
No residentes	2.544
<b>TOTAL</b>	<b>1.002.717</b>

#### NÚMERO DE EMPLEADOS

Directivos y Tecnicos	1.747
Otro Personal Administrat. y comercial	887
Personal Auxiliar	54
<b>TOTAL</b>	<b>2.688</b>
Hombres	1.863
Mujeres	825

**OFICINAS OPERATIVAS: 528**

**CAJEROS AUTOMÁTICOS: 493**

**TARJETAS EMITIDAS: 363.020**



## BALANCE DE SITUACIÓN

### ACTIVO

<b>1. CAJA Y DEPÓSITOS EN BANCOS CENTRALES</b>	<b>186.575</b>
1.1 Caja	99.402
1.2 Banco de España	87.173
1.3 Otros bancos centrales	—
<b>2. DEUDAS DEL ESTADO</b>	<b>1.105.858</b>
<b>3. ENTIDADES DE CRÉDITO</b>	<b>131.517</b>
3.1 A la vista	9.348
3.2 Otros créditos	122.169
<b>4. CRÉDITOS SOBRE CLIENTES</b>	<b>8.839.122</b>
<i>Pro-memoria: Entidades de contrapartida central</i>	—
<b>5. OBLIGACIONES Y OTROS VALORES DE RENTA FIJA</b>	<b>1.252.646</b>
5.1 De emisión pública	327.128
5.2 Otros emisores	925.518
<i>Pro-memoria: Títulos propios</i>	—
<b>6. ACCIONES Y OTROS TÍTULOS DE RENTA VARIABLE</b>	<b>245.593</b>
<b>7. PARTICIPACIONES</b>	<b>75.327</b>
7.1 En entidades de crédito	—
7.2 Otras participaciones	75.327
<b>8. PARTICIPACIONES EN EMPRESAS DEL GRUPO</b>	<b>179.547</b>
8.1 En entidades de crédito	—
8.2 Otras	179.547
<b>9. ACTIVOS INMATERIALES</b>	<b>5.015</b>
9.1 Gastos de constitución y de primer establecimiento	375
9.2 Otros gastos amortizables	4.640
<b>10. ACTIVOS MATERIALES</b>	<b>203.526</b>
10.1 Terrenos y edificios de uso propio	115.870
10.2 Otros inmuebles	36.632
10.3 Mobiliario, instalaciones y otros	51.024
<b>13. OTROS ACTIVOS</b>	<b>103.537</b>
<b>14. CUENTAS DE PERIODIFICACIÓN</b>	<b>78.527</b>
<b>15. PÉRDIDAS DEL EJERCICIO</b>	<b>—</b>
<b>TOTAL ACTIVO</b>	<b>12.406.790</b>

### PASIVO

<b>1. ENTIDADES DE CRÉDITO</b>	<b>734.195</b>
1.1 A la vista	20.119
1.2 A plazo o con preaviso	714.076
<b>2. DÉBITOS A CLIENTES</b>	<b>9.923.772</b>
2.1 Depósitos de ahorro	8.873.589
2.1.1 A la vista	4.731.527
2.1.2 A plazo	4.142.063
2.2 Otros débitos	1.050.183
2.2.1 A la vista	—
2.2.2 A plazo	1.050.183
<i>Pro-memoria: Entidades de contrapartida central</i>	—
<b>3. DÉBITOS REPRESENT. POR VAL. NEGOCIABLES</b>	<b>461.000</b>
3.1 Bonos y obligaciones en circulación	—
3.2 Pagarés y otros valores	461.000
<b>4. OTROS PASIVOS</b>	<b>166.259</b>
<b>5. CUENTAS DE PERIODIFICACIÓN</b>	<b>73.595</b>
<b>6. PROVISIONES PARA RIESGOS Y CARGAS</b>	<b>48.546</b>
6.1 Fondo de pensionistas	10.839
6.2 Provisión para impuestos	18.608
6.3 Otras provisiones	19.099
<b>6 bis. FONDO RIESGOS BANCARIOS GENERALES</b>	<b>2.040</b>
<b>7. BENEFICIOS DEL EJERCICIO</b>	<b>77.624</b>
<b>8. PASIVOS SUBORDINADOS</b>	<b>440.288</b>
<b>9. CAPITAL SUSCRITO</b>	<b>27</b>
<b>11. RESERVAS</b>	<b>476.760</b>
<b>12. RESERVAS DE REVALORIZACIÓN</b>	<b>2.684</b>
<b>13. RESULTADOS DE EJERCICIOS ANTERIORES</b>	<b>—</b>
<b>TOTAL PASIVO</b>	<b>12.406.790</b>

## CUENTA DE PÉRDIDAS Y GANANCIAS

<b>1. Intereses y rendimientos asimilados</b>	<b>426.318</b>
De los que: cartera de renta fija	79.260
<b>2. Intereses y cargas asimiladas</b>	<b>-154.595</b>
<b>3. Rendimiento de la cartera de renta variable</b>	<b>20.969</b>
3.1 De acciones y otros títulos de renta variable	4.523
3.2 De participaciones	1.145
3.3 De participaciones en el grupo	15.301
<b>A) MARGEN DE INTERMEDIACIÓN</b>	<b>292.692</b>
<b>4. Comisiones percibidas</b>	<b>55.008</b>
<b>5. Comisiones pagadas</b>	<b>-7.518</b>
<b>6. Resultados de operaciones financieras</b>	<b>20.374</b>
<b>B) MARGEN ORDINARIO</b>	<b>360.556</b>
<b>7. Otros productos de explotación</b>	<b>852</b>
<b>8. Gastos generales de administración</b>	<b>-209.973</b>
8.1 Gastos de personal	-148.030
De los que: sueldos y salarios	-110.656
cargas sociales	-33.994
De las que: pensiones	-9.284
8.2 Otros gastos administrativos	-61.943
<b>9. Amortiz. y saneamiento act. materiales e inmat.</b>	<b>-10.254</b>
<b>10. Otras cargas de explotación</b>	<b>-2.561</b>
<b>C) MARGEN DE EXPLOTACIÓN</b>	<b>138.620</b>
<b>15. Amortiz. y provisiones para insolvencias (neto)</b>	<b>-39.439</b>
<b>16. Saneamiento de inmoviliz. financieras (neto)</b>	<b>-5.539</b>
<b>17. Dotación Fondo para riesgos banca. generales</b>	<b>—</b>
<b>18. Beneficios extraordinarios</b>	<b>11.619</b>
<b>19. Quebrantos extraordinarios</b>	<b>-10.011</b>
<b>D) RESULTADO ANTES DE IMPUESTOS</b>	<b>95.250</b>
<b>20. Impuesto sobre beneficios</b>	<b>-17.626</b>
<b>21. Otros impuestos</b>	<b>—</b>
<b>E) RESULTADO DEL EJERCICIO</b>	<b>77.624</b>

## APLICACIÓN DEL BENEFICIO NETO

- A Reservas	58.701
- A Dotación Obra Social	18.923
<b>TOTAL</b>	<b>77.624</b>

## CUENTAS DE ORDEN

<b>1. PASIVOS CONTINGENTES</b>	<b>591.143</b>
1.1 Redescuentos, endosos y aceptaciones	—
1.2 Activos afectos a diversas obligaciones	76
1.3 Fianzas, avales y cauciones	578.798
1.4 Otros pasivos contingentes	12.269
<b>2. COMPROMISOS</b>	<b>2.181.578</b>
2.1 Cesiones temporales con opción de recompra	—
2.2 Disponibles por terceros	2.048.144
2.3 Otros compromisos	133.434



## FEDERACIÓN CATALANA DE CAJAS DE AHORROS

Domicilio social: Gran Vía de Carlos III, 86, 6.ª planta - 08028 BARCELONA  
Teléfono: 934 11 21 54 Fax: 933 30 92 31

*Presidente:* **Excmo. Sr. D. Ricardo Fornesa Ribó** (Presidente de la Caixa d'Estalvis i Pensions de **BARCELONA - La Caixa**)  
*Vicepresidencias:* 1.ª Caixa d'Estalvis del **PENEDÉS**  
2.ª Caixa d'Estalvis de **MANRESA**

*Vocales del Comité*  
*Directivo:* Caixa d'Estalvis de **CATALUNYA**  
Caixa d'Estalvis **LAIETANA**  
Caixa d'Estalvis Comarcal de **MANLLEU**  
Caixa d'Estalvis de **GIRONA**  
Caixa d'Estalvis del **SABADELL**  
Caixa d'Estalvis de **TARRAGONA**  
Caixa d'Estalvis de **TERRASSA**

*Secretario:* **Sr. D. Isidro Fainé Casas** (Director Gral. de la Caixa d'Estalvis i Pensions de **BARCELONA - La Caixa**)  
*Vicesecretario:* **Sr. D. Antoni Millet Abbad**

### CAJAS DE AHORROS QUE AGRUPA

Caixa d'Estalvis i Pensions de **BARCELONA - La Caixa**  
Caixa d'Estalvis de **CATALUNYA**  
Caixa d'Estalvis de **GIRONA**  
Caixa d'Estalvis Comarcal de **MANLLEU**  
Caixa d'Estalvis de **MANRESA**  
Caixa d'Estalvis **LAIETANA**  
Caixa d'Estalvis de **SABADELL**  
Caixa d'Estalvis de **TARRAGONA**  
Caixa d'Estalvis de **TERRASSA**  
Caixa d'Estalvis del **PENEDÉS**

*Datos referidos al 31 de diciembre de 2004*

#### GASTO EN OBRA SOCIAL

*(Miles de euros)*

Cultura y tiempo libre	129.724
Asistencia. social y sanitaria	93.614
Educación e investigación	28.277
Patrimonio histórico, artístico y natural	27.439
<b>TOTAL</b>	<b>279.053</b>

#### NÚMERO DE CUENTAS

*De Préstamos y Créditos*

Vivienda y Construcción	1.455.286
Agricultura	18.394
Industria	126.925
Comercio	121.801
Servicios	121.628
Particulares y varios	3.985.224
Sin clasificar	95.756
<b>TOTAL</b>	<b>5.925.014</b>

*De Acreedores*

Sector Público	15.890
Sector Privado	17.093.983
Cuentas corrientes	5.095.872
Cuentas de Ahorro	9.933.016
Cuentas a plazo	2.065.095
No residentes	489.600
<b>TOTAL</b>	<b>17.599.473</b>

#### NÚMERO DE EMPLEADOS

Directivos y Tecnicos	19.745
Otro Personal Administrat. y comercial	16.777
Personal Auxiliar	253
<b>TOTAL</b>	<b>36.775</b>
Hombres	22.579
Mujeres	14.196

**OFICINAS OPERATIVAS: 7.841**

**CAJEROS AUTOMÁTICOS: 10.704**

**TARJETAS EMITIDAS: 11.050.022**

#### MONTE DE PIEDAD

Número de préstamos	14.713
Miles de euros	19.278



**BALANCE DE SITUACIÓN**
**ACTIVO**

<b>1. CAJA Y DEPÓSITOS EN BANCOS CENTRALES</b>	<b>2.891.145</b>
1.1 Caja	1.691.201
1.2 Banco de España	1.169.289
1.3 Otros bancos centrales	30.654
<b>2. DEUDAS DEL ESTADO</b>	<b>5.088.181</b>
<b>3. ENTIDADES DE CRÉDITO</b>	<b>19.148.504</b>
3.1 A la vista	366.129
3.2 Otros créditos	18.782.376
<b>4. CRÉDITOS SOBRE CLIENTES</b>	<b>143.440.977</b>
<i>Pro-memoria: Entidades de contrapartida central</i>	329.717
<b>5. OBLIGACIONES Y OTROS VALORES DE RENTA FIJA</b>	<b>9.043.174</b>
5.1 De emisión pública	653.905
5.2 Otros emisores	8.389.269
<i>Pro-memoria: Títulos propios</i>	—
<b>6. ACCIONES Y OTROS TÍTULOS DE RENTA VARIABLE</b>	<b>787.540</b>
<b>7. PARTICIPACIONES</b>	<b>1.818.064</b>
7.1 En entidades de crédito	—
7.2 Otras participaciones	1.818.064
<b>8. PARTICIPACIONES EN EMPRESAS DEL GRUPO</b>	<b>9.268.716</b>
8.1 En entidades de crédito	194.890
8.2 Otras	9.073.826
<b>9. ACTIVOS INMATERIALES</b>	<b>96.326</b>
9.1 Gastos de constitución y de primer establecimiento	1.637
9.2 Otros gastos amortizables	94.689
<b>10. ACTIVOS MATERIALES</b>	<b>3.459.486</b>
10.1 Terrenos y edificios de uso propio	1.652.926
10.2 Otros inmuebles	534.675
10.3 Mobiliario, instalaciones y otros	1.271.884
<b>13. OTROS ACTIVOS</b>	<b>4.139.656</b>
<b>14. CUENTAS DE PERIODIFICACIÓN</b>	<b>3.559.181</b>
<b>15. PÉRDIDAS DEL EJERCICIO</b>	<b>—</b>
<b>TOTAL ACTIVO</b>	<b>202.740.951</b>

**PASIVO**

<b>1. ENTIDADES DE CRÉDITO</b>	<b>21.088.673</b>
1.1 A la vista	1.411.898
1.2 A plazo o con preaviso	19.676.774
<b>2. DÉBITOS A CLIENTES</b>	<b>142.715.650</b>
2.1 Depósitos de ahorro	134.492.982
2.1.1 A la vista	58.923.868
2.1.2 A plazo	75.569.114
2.2 Otros débitos	8.222.668
2.2.1 A la vista	7.354
2.2.2 A plazo	8.215.313
<i>Pro-memoria: Entidades de contrapartida central</i>	—
<b>3. DÉBITOS REPRESENT. POR VAL. NEGOCIABLES</b>	<b>13.778.745</b>
3.1 Bonos y obligaciones en circulación	10.771.359
3.2 Pagarés y otros valores	3.007.386
<b>4. OTROS PASIVOS</b>	<b>3.559.351</b>
<b>5. CUENTAS DE PERIODIFICACIÓN</b>	<b>3.568.530</b>
<b>6. PROVISIONES PARA RIESGOS Y CARGAS</b>	<b>944.383</b>
6.1 Fondo de pensionistas	396.222
6.2 Provisión para impuestos	67.251
6.3 Otras provisiones	480.911
<b>6 bis. FONDO RIESGOS BANCARIOS GENERALES</b>	<b>101.453</b>
<b>7. BENEFICIOS DEL EJERCICIO</b>	<b>1.023.481</b>
<b>8. PASIVOS SUBORDINADOS</b>	<b>8.375.713</b>
<b>9. CAPITAL SUSCRITO</b>	<b>3.021</b>
<b>11. RESERVAS</b>	<b>7.420.652</b>
<b>12. RESERVAS DE REVALORIZACIÓN</b>	<b>161.299</b>
<b>13. RESULTADOS DE EJERCICIOS ANTERIORES</b>	<b>—</b>
<b>TOTAL PASIVO</b>	<b>202.740.951</b>

**CUENTA DE PÉRDIDAS Y GANANCIAS**

<b>1. Intereses y rendimientos asimilados</b>	<b>6.303.675</b>
De los que: cartera de renta fija	542.003
<b>2. Intereses y cargas asimiladas</b>	<b>-3.149.255</b>
<b>3. Rendimiento de la cartera de renta variable</b>	<b>812.986</b>
3.1 De acciones y otros títulos de renta variable	117.599
3.2 De participaciones	38.560
3.3 De participaciones en el grupo	656.827
<b>A) MARGEN DE INTERMEDIACIÓN</b>	<b>3.967.405</b>
<b>4. Comisiones percibidas</b>	<b>1.584.241</b>
<b>5. Comisiones pagadas</b>	<b>-248.169</b>
<b>6. Resultados de operaciones financieras</b>	<b>115.136</b>
<b>B) MARGEN ORDINARIO</b>	<b>5.418.613</b>
<b>7. Otros productos de explotación</b>	<b>12.000</b>
<b>8. Gastos generales de administración</b>	<b>-3.085.904</b>
8.1 Gastos de personal	-2.133.323
De los que: sueldos y salarios	-1.600.300
cargas sociales	-450.421
De las que: pensiones	-126.864
8.2 Otros gastos administrativos	-952.582
<b>9. Amortiz. y saneamiento act. materiales e inmat.</b>	<b>-325.554</b>
<b>10. Otras cargas de explotación</b>	<b>-42.584</b>
<b>C) MARGEN DE EXPLOTACIÓN</b>	<b>1.976.571</b>
<b>15. Amortiz. y provisiones para insolvencias (neto)</b>	<b>-607.715</b>
<b>16. Saneamiento de inmoviliz. financieras (neto)</b>	<b>32.532</b>
<b>17. Dotación Fondo para riesgos banca. generales</b>	<b>-25.800</b>
<b>18. Beneficios extraordinarios</b>	<b>131.745</b>
<b>19. Quebrantos extraordinarios</b>	<b>-453.873</b>
<b>D) RESULTADO ANTES DE IMPUESTOS</b>	<b>1.053.460</b>
<b>20. Impuesto sobre beneficios</b>	<b>-26.434</b>
<b>21. Otros impuestos</b>	<b>-3.545</b>
<b>E) RESULTADO DEL EJERCICIO</b>	<b>1.023.481</b>

**APLICACIÓN DEL BENEFICIO NETO**

- A Reservas	666.341
- A Dotación Obra Social	357.140
<b>TOTAL</b>	<b>1.023.481</b>

**CUENTAS DE ORDEN**

<b>1. PASIVOS CONTINGENTES</b>	<b>12.664.237</b>
1.1 Redescuentos, endosos y aceptaciones	—
1.2 Activos afectos a diversas obligaciones	29.252
1.3 Fianzas, avales y cauciones	12.156.743
1.4 Otros pasivos contingentes	478.242
<b>2. COMPROMISOS</b>	<b>51.778.477</b>
2.1 Cesiones temporales con opción de recompra	—
2.2 Disponibles por terceros	48.984.024
2.3 Otros compromisos	2.794.453



## FEDERACIÓN EXTREMEÑA DE CAJAS DE AHORROS

Domicilio social: San Francisco, 18 - 06001 BADAJOZ  
Teléfono: 924 21 40 00

Presidente: **D. José Manuel Sánchez Rojas** (Presidente del M. P. Y Caja General de Ahorros de **BADAJOZ**)  
Vicepresidente: **D. Jesús Medina Ocaña** (Presidente de la Caja de A. y M. P. de **EXTREMADURA**)  
Secretario: **D. José Antonio Marcos Blanco** (Director Gral. del M. P. y C. Gral. de A. de **BADAJOZ**)  
Vicesecretario: **D. Florentino Reinoso González** (Director General de la Caja de A. y M. P. de **EXTREMADURA**)

### CAJAS DE AHORROS QUE AGRUPA

Monte de Piedad y Caja General de Ahorros de **BADAJOZ**  
Caja de Ahorros y Monte de Piedad de **EXTREMADURA**

*Datos referidos al 31 de diciembre de 2004*

#### GASTO EN OBRA SOCIAL

*(Miles de euros)*

Cultura y tiempo libre	9.683
Asistencia. social y sanitaria	7.324
Educación e investigación	2.917
Patrimonio histórico, artístico y natural	1.003
<b>TOTAL</b>	<b>20.926</b>

#### NÚMERO DE CUENTAS

*De Préstamos y Créditos*

Vivienda y Construcción	70.464
Agricultura	17.895
Industria	19.820
Comercio	31.051
Servicios	15.999
Particulares y varios	144.304
Sin clasificar	15.121
<b>TOTAL</b>	<b>314.654</b>

*De Acreedores*

Sector Público	2.558
Sector Privado	1.010.617
Cuentas corrientes	158.431
Cuentas de Ahorro	703.664
Cuentas a plazo	148.522
No residentes	2.072
<b>TOTAL</b>	<b>1.015.247</b>

#### NÚMERO DE EMPLEADOS

Directivos y Tecnicos	1.138
Otro Personal Administrat. y comercial	781
Personal Auxiliar	36
<b>TOTAL</b>	<b>1.955</b>
Hombres	1.339
Mujeres	616

**OFICINAS OPERATIVAS: 437**

**CAJEROS AUTOMÁTICOS: 449**

**TARJETAS EMITIDAS: 371.709**

#### MONTE DE PIEDAD

Número de préstamos	3.471
Miles de euros	190



**FEDERACIÓN EXTREMEÑA DE CAJAS DE AHORROS**

Estados financieros a 31 de diciembre de 2004 (Miles de euros)

**BALANCE DE SITUACIÓN**
**ACTIVO**

<b>1. CAJA Y DEPÓSITOS EN BANCOS CENTRALES</b>	<b>135.288</b>
1.1 Caja	79.871
1.2 Banco de España	55.165
1.3 Otros bancos centrales	252
<b>2. DEUDAS DEL ESTADO</b>	<b>583.660</b>
<b>3. ENTIDADES DE CRÉDITO</b>	<b>936.604</b>
3.1 A la vista	29.949
3.2 Otros créditos	906.655
<b>4. CRÉDITOS SOBRE CLIENTES</b>	<b>5.079.589</b>
<i>Pro-memoria: Entidades de contrapartida central</i>	—
<b>5. OBLIGACIONES Y OTROS VALORES DE RENTA FIJA</b>	<b>223.043</b>
5.1 De emisión pública	7.937
5.2 Otros emisores	215.106
<i>Pro-memoria: Títulos propios</i>	—
<b>6. ACCIONES Y OTROS TÍTULOS DE RENTA VARIABLE</b>	<b>81.082</b>
<b>7. PARTICIPACIONES</b>	<b>88.492</b>
7.1 En entidades de crédito	—
7.2 Otras participaciones	88.492
<b>8. PARTICIPACIONES EN EMPRESAS DEL GRUPO</b>	<b>12.809</b>
8.1 En entidades de crédito	—
8.2 Otras	12.809
<b>9. ACTIVOS INMATERIALES</b>	<b>3.899</b>
9.1 Gastos de constitución y de primer establecimiento	813
9.2 Otros gastos amortizables	3.086
<b>10. ACTIVOS MATERIALES</b>	<b>159.608</b>
10.1 Terrenos y edificios de uso propio	66.075
10.2 Otros inmuebles	62.643
10.3 Mobiliario, instalaciones y otros	30.890
<b>13. OTROS ACTIVOS</b>	<b>54.448</b>
<b>14. CUENTAS DE PERIODIFICACIÓN</b>	<b>51.397</b>
<b>15. PÉRDIDAS DEL EJERCICIO</b>	<b>—</b>
<b>TOTAL ACTIVO</b>	<b>7.409.919</b>

**PASIVO**

<b>1. ENTIDADES DE CRÉDITO</b>	<b>308.607</b>
1.1 A la vista	19.416
1.2 A plazo o con preaviso	289.191
<b>2. DÉBITOS A CLIENTES</b>	<b>6.087.730</b>
2.1 Depósitos de ahorro	5.874.662
2.1.1 A la vista	3.215.338
2.1.2 A plazo	2.659.324
2.2 Otros débitos	213.068
2.2.1 A la vista	14.666
2.2.2 A plazo	198.402
<i>Pro-memoria: Entidades de contrapartida central</i>	—
<b>3. DÉBITOS REPRESENT. POR VAL. NEGOCIABLES</b>	<b>90.000</b>
3.1 Bonos y obligaciones en circulación	90.000
3.2 Pagarés y otros valores	—
<b>4. OTROS PASIVOS</b>	<b>138.763</b>
<b>5. CUENTAS DE PERIODIFICACIÓN</b>	<b>30.780</b>
<b>6. PROVISIONES PARA RIESGOS Y CARGAS</b>	<b>28.027</b>
6.1 Fondo de pensionistas	10.919
6.2 Provisión para impuestos	193
6.3 Otras provisiones	16.915
<b>6 bis. FONDO RIESGOS BANCARIOS GENERALES</b>	<b>—</b>
<b>7. BENEFICIOS DEL EJERCICIO</b>	<b>53.091</b>
<b>8. PASIVOS SUBORDINADOS</b>	<b>185.544</b>
<b>9. CAPITAL SUSCRITO</b>	<b>5</b>
<b>11. RESERVAS</b>	<b>480.588</b>
<b>12. RESERVAS DE REVALORIZACIÓN</b>	<b>6.784</b>
<b>13. RESULTADOS DE EJERCICIOS ANTERIORES</b>	<b>—</b>
<b>TOTAL PASIVO</b>	<b>7.409.919</b>

**CUENTA DE PÉRDIDAS Y GANANCIAS**

<b>1. Intereses y rendimientos asimilados</b>	<b>268.093</b>
De los que: cartera de renta fija	40.825
<b>2. Intereses y cargas asimiladas</b>	<b>-77.327</b>
<b>3. Rendimiento de la cartera de renta variable</b>	<b>5.716</b>
3.1 De acciones y otros títulos de renta variable	1.927
3.2 De participaciones	3.789
3.3 De participaciones en el grupo	—
<b>A) MARGEN DE INTERMEDIACIÓN</b>	<b>196.482</b>
<b>4. Comisiones percibidas</b>	<b>35.881</b>
<b>5. Comisiones pagadas</b>	<b>-4.493</b>
<b>6. Resultados de operaciones financieras</b>	<b>4.230</b>
<b>B) MARGEN ORDINARIO</b>	<b>232.100</b>
<b>7. Otros productos de explotación</b>	<b>755</b>
<b>8. Gastos generales de administración</b>	<b>-134.658</b>
8.1 Gastos de personal	-92.755
De los que: sueldos y salarios	-68.231
cargas sociales	-21.684
De las que: pensiones	-5.016
8.2 Otros gastos administrativos	-41.903
<b>9. Amortiz. y saneamiento act. materiales e inmat.</b>	<b>-8.812</b>
<b>10. Otras cargas de explotación</b>	<b>-1.899</b>
<b>C) MARGEN DE EXPLOTACIÓN</b>	<b>87.486</b>
<b>15. Amortiz. y provisiones para insolvencias (neto)</b>	<b>-26.609</b>
<b>16. Saneamiento de inmoviliz. financieras (neto)</b>	<b>1.156</b>
<b>17. Dotación Fondo para riesgos banca. generales</b>	<b>—</b>
<b>18. Beneficios extraordinarios</b>	<b>13.676</b>
<b>19. Quebrantos extraordinarios</b>	<b>-7.098</b>
<b>D) RESULTADO ANTES DE IMPUESTOS</b>	<b>68.611</b>
<b>20. Impuesto sobre beneficios</b>	<b>-15.509</b>
<b>21. Otros impuestos</b>	<b>-11</b>
<b>E) RESULTADO DEL EJERCICIO</b>	<b>53.091</b>

**APLICACIÓN DEL BENEFICIO NETO**

- A Reservas	34.687
- A Dotación Obra Social	18.404
<b>TOTAL</b>	<b>53.091</b>

**CUENTAS DE ORDEN**

<b>1. PASIVOS CONTINGENTES</b>	<b>298.321</b>
1.1 Redescuentos, endosos y aceptaciones	—
1.2 Activos afectos a diversas obligaciones	679
1.3 Fianzas, avales y cauciones	295.965
1.4 Otros pasivos contingentes	1.677
<b>2. COMPROMISOS</b>	<b>1.098.474</b>
2.1 Cesiones temporales con opción de recompra	—
2.2 Disponibles por terceros	989.975
2.3 Otros compromisos	108.499



## FEDERACIÓN GALLEGA DE CAJAS DE AHORROS

Domicilio social: *Montero Ríos, 7, 4.º - 15706 SANTIAGO DE COMPOSTELA*  
Teléfono: 981 56 62 88 Fax: 981 56 53 72

*Presidente:* **D. Guillermo Alonso Jáudenes** (Presidente de **Caixanova**)  
*Vicepresidente:* **D. Mauro Varela Pérez** (Presidente de **Caixa Galicia**)  
*Vocales:* **D. José Luis Méndez López** (Director General de **Caixa Galicia**)  
**D. Julio Fernández Gayoso** (Director General de **Caixanova**)  
*Secretario General:* **D. Juan José Hernández Rodríguez**

### CAJAS DE AHORROS QUE AGRUPA

Caja de Ahorros de **GALICIA - Caixa Galicia**  
Caja de Ahorros de **VIGO, OURENSE e PONTEVEDRA - Caixanova**

*Datos referidos al 31 de diciembre de 2004*

#### GASTO EN OBRA SOCIAL

*(Miles de euros)*

Cultura y tiempo libre	52.931
Asistencia. social y sanitaria	11.747
Educación e investigación	15.967
Patrimonio histórico, artístico y natural	6.780
<b>TOTAL</b>	<b>87.425</b>

#### NÚMERO DE CUENTAS

*De Préstamos y Créditos*

Vivienda y Construcción	212.886
Agricultura	14.982
Industria	43.552
Comercio	47.379
Servicios	205.926
Particulares y varios	368.122
Sin clasificar	4.102
<b>TOTAL</b>	<b>896.949</b>

*De Acreedores*

Sector Público	5.220
Sector Privado	2.822.925
Cuentas corrientes	344.068
Cuentas de Ahorro	2.157.900
Cuentas a plazo	320.957
No residentes	103.052
<b>TOTAL</b>	<b>2.931.197</b>

#### NÚMERO DE EMPLEADOS

Directivos y Tecnicos	4.167
Otro Personal Administrat. y comercial	1.858
Personal Auxiliar	148
<b>TOTAL</b>	<b>6.173</b>
Hombres	3.255
Mujeres	2.918

**OFICINAS OPERATIVAS: 1.166**

**CAJEROS AUTOMÁTICOS: 1.277**

**TARJETAS EMITIDAS: 1.431.080**

#### MONTE DE PIEDAD

Número de préstamos	4.087
Miles de euros	1.021





**FEDERACIÓN GALLEGA DE CAJAS DE AHORROS**

Estados financieros a 31 de diciembre de 2004 (Miles de euros)

**BALANCE DE SITUACIÓN****ACTIVO**

<b>1. CAJA Y DEPÓSITOS EN BANCOS CENTRALES</b>	<b>686.448</b>
1.1 Caja	238.498
1.2 Banco de España	434.076
1.3 Otros bancos centrales	13.874
<b>2. DEUDAS DEL ESTADO</b>	<b>6.304.378</b>
<b>3. ENTIDADES DE CRÉDITO</b>	<b>3.606.411</b>
3.1 A la vista	217.296
3.2 Otros créditos	3.389.115
<b>4. CRÉDITOS SOBRE CLIENTES</b>	<b>22.826.368</b>
<i>Pro-memoria: Entidades de contrapartida central</i>	167.497
<b>5. OBLIGACIONES Y OTROS VALORES DE RENTA FIJA</b>	<b>3.004.016</b>
5.1 De emisión pública	1.011.537
5.2 Otros emisores	1.992.479
<i>Pro-memoria: Títulos propios</i>	—
<b>6. ACCIONES Y OTROS TÍTULOS DE RENTA VARIABLE</b>	<b>333.576</b>
<b>7. PARTICIPACIONES</b>	<b>314.314</b>
7.1 En entidades de crédito	—
7.2 Otras participaciones	314.314
<b>8. PARTICIPACIONES EN EMPRESAS DEL GRUPO</b>	<b>904.148</b>
8.1 En entidades de crédito	76.339
8.2 Otras	827.809
<b>9. ACTIVOS INMATERIALES</b>	<b>5.870</b>
9.1 Gastos de constitución y de primer establecimiento	—
9.2 Otros gastos amortizables	5.870
<b>10. ACTIVOS MATERIALES</b>	<b>767.750</b>
10.1 Terrenos y edificios de uso propio	345.135
10.2 Otros inmuebles	194.422
10.3 Mobiliario, instalaciones y otros	228.193
<b>13. OTROS ACTIVOS</b>	<b>454.377</b>
<b>14. CUENTAS DE PERIODIFICACIÓN</b>	<b>535.086</b>
<b>15. PÉRDIDAS DEL EJERCICIO</b>	<b>—</b>
<b>TOTAL ACTIVO</b>	<b>39.742.742</b>

**PASIVO**

<b>1. ENTIDADES DE CRÉDITO</b>	<b>8.442.533</b>
1.1 A la vista	144.858
1.2 A plazo o con preaviso	8.297.675
<b>2. DÉBITOS A CLIENTES</b>	<b>24.914.331</b>
2.1 Depósitos de ahorro	21.416.957
2.1.1 A la vista	10.635.123
2.1.2 A plazo	10.781.834
2.2 Otros débitos	3.497.374
2.2.1 A la vista	—
2.2.2 A plazo	3.497.374
<i>Pro-memoria: Entidades de contrapartida central</i>	774.999
<b>3. DÉBITOS REPRESENT. POR VAL. NEGOCIABLES</b>	<b>2.155.537</b>
3.1 Bonos y obligaciones en circulación	945.085
3.2 Pagarés y otros valores	1.210.452
<b>4. OTROS PASIVOS</b>	<b>456.446</b>
<b>5. CUENTAS DE PERIODIFICACIÓN</b>	<b>388.985</b>
<b>6. PROVISIONES PARA RIESGOS Y CARGAS</b>	<b>173.838</b>
6.1 Fondo de pensionistas	107.464
6.2 Provisión para impuestos	—
6.3 Otras provisiones	66.374
<b>6 bis. FONDO RIESGOS BANCARIOS GENERALES</b>	<b>277</b>
<b>7. BENEFICIOS DEL EJERCICIO</b>	<b>279.789</b>
<b>8. PASIVOS SUBORDINADOS</b>	<b>1.078.599</b>
<b>9. CAPITAL SUSCRITO</b>	<b>73</b>
<b>11. RESERVAS</b>	<b>1.776.569</b>
<b>12. RESERVAS DE REVALORIZACIÓN</b>	<b>75.765</b>
<b>13. RESULTADOS DE EJERCICIOS ANTERIORES</b>	<b>—</b>
<b>TOTAL PASIVO</b>	<b>39.742.742</b>

**CUENTA DE PÉRDIDAS Y GANANCIAS**

<b>1. Intereses y rendimientos asimilados</b>	<b>1.257.933</b>
De los que: cartera de renta fija	352.373
<b>2. Intereses y cargas asimiladas</b>	<b>-624.496</b>
<b>3. Rendimiento de la cartera de renta variable</b>	<b>131.699</b>
3.1 De acciones y otros títulos de renta variable	22.204
3.2 De participaciones	1.482
3.3 De participaciones en el grupo	108.013
<b>A) MARGEN DE INTERMEDIACIÓN</b>	<b>765.136</b>
<b>4. Comisiones percibidas</b>	<b>174.530</b>
<b>5. Comisiones pagadas</b>	<b>-37.983</b>
<b>6. Resultados de operaciones financieras</b>	<b>25.074</b>
<b>B) MARGEN ORDINARIO</b>	<b>926.757</b>
<b>7. Otros productos de explotación</b>	<b>4.374</b>
<b>8. Gastos generales de administración</b>	<b>-486.141</b>
8.1 Gastos de personal	-342.328
De los que: sueldos y salarios	-249.460
cargas sociales	-74.013
De las que: pensiones	-18.883
8.2 Otros gastos administrativos	-143.813
<b>9. Amortiz. y saneamiento act. materiales e inmat.</b>	<b>-39.388</b>
<b>10. Otras cargas de explotación</b>	<b>-6.783</b>
<b>C) MARGEN DE EXPLOTACIÓN</b>	<b>398.819</b>
<b>15. Amortiz. y provisiones para insolvencias (neto)</b>	<b>-95.628</b>
<b>16. Saneamiento de inmoviliz. financieras (neto)</b>	<b>15.827</b>
<b>17. Dotación Fondo para riesgos banca. generales</b>	<b>—</b>
<b>18. Beneficios extraordinarios</b>	<b>23.118</b>
<b>19. Quebrantos extraordinarios</b>	<b>-34.878</b>
<b>D) RESULTADO ANTES DE IMPUESTOS</b>	<b>307.258</b>
<b>20. Impuesto sobre beneficios</b>	<b>-25.592</b>
<b>21. Otros impuestos</b>	<b>-1.877</b>
<b>E) RESULTADO DEL EJERCICIO</b>	<b>279.789</b>

**APLICACIÓN DEL BENEFICIO NETO**

- A Reservas	191.888
- A Dotación Obra Social	87.901
<b>TOTAL</b>	<b>279.789</b>

**CUENTAS DE ORDEN**

<b>1. PASIVOS CONTINGENTES</b>	<b>2.021.886</b>
1.1 Redescuentos, endosos y aceptaciones	—
1.2 Activos afectos a diversas obligaciones	—
1.3 Fianzas, avales y cauciones	1.835.924
1.4 Otros pasivos contingentes	185.962
<b>2. COMPROMISOS</b>	<b>5.728.966</b>
2.1 Cesiones temporales con opción de recompra	—
2.2 Disponibles por terceros	5.584.083
2.3 Otros compromisos	144.883





## FEDERACIÓN VALENCIANA DE CAJAS DE AHORROS

Domicilio social: *Guardia Civil, 23, Esc. 1, 1.º - 46020 VALENCIA*  
Apartado de Correos: *12164 Valencia*  
Teléfono: *963 39 21 97* Fax: *963 39 10 28*

*Presidente:* **D. José Luis Olivas Martínez** (Presidente de la C. de Ahorros de **VALENCIA, CASTELLÓN y ALICANTE - Bancaja**)  
*Vicepresidente:* **D. Rafael Soriano Cairols** (Presidente de la C. A. y M. P. de **ONTINYENT**)  
**D. Vicente Sala Belló** (Presidente de la Caja de Ahorros del **MEDITERRÁNEO**)  
*Secretario General:* **D. José Forner Verdú**

### CAJAS DE AHORROS QUE AGRUPA

Caja de Ahorros del **MEDITERRÁNEO**  
Caja de Ahorros y Monte de Piedad de **ONTINYENT**  
Caja de Ahorros de **VALENCIA, CASTELLÓN y ALICANTE - Bancaja**

*Datos referidos al 31 de diciembre de 2004*

#### GASTO EN OBRA SOCIAL

*(Miles de euros)*

Cultura y tiempo libre	29.427
Asistencia. social y sanitaria	20.440
Educación e investigación	12.921
Patrimonio histórico, artístico y natural	13.755
<b>TOTAL</b>	<b>76.543</b>

#### NÚMERO DE CUENTAS

*De Préstamos y Créditos*

Vivienda y Construcción	375.913
Agricultura	6.089
Industria	77.569
Comercio	49.044
Servicios	54.790
Particulares y varios	1.441.990
Sin clasificar	29.377
<b>TOTAL</b>	<b>2.034.772</b>

*De Acreedores*

Sector Público	7.542
Sector Privado	5.169.767
Cuentas corrientes	617.434
Cuentas de Ahorro	3.872.448
Cuentas a plazo	679.885
No residentes	231.848
<b>TOTAL</b>	<b>5.409.157</b>

#### NÚMERO DE EMPLEADOS

Directivos y Tecnicos	6.575
Otro Personal Administrat. y comercial	4.353
Personal Auxiliar	119
<b>TOTAL</b>	<b>11.047</b>
Hombres	6.902
Mujeres	4.145

**OFICINAS OPERATIVAS: 1.896**

**CAJEROS AUTOMÁTICOS: 3.006**

**TARJETAS EMITIDAS: 3.190.368**

#### MONTE DE PIEDAD

Número de préstamos	28.745
Miles de euros	10.757



**BALANCE DE SITUACIÓN**
**ACTIVO**

<b>1. CAJA Y DEPÓSITOS EN BANCOS CENTRALES</b>	<b>1.153.101</b>
1.1 Caja	415.481
1.2 Banco de España	734.626
1.3 Otros bancos centrales	2.994
<b>2. DEUDAS DEL ESTADO</b>	<b>4.845.344</b>
<b>3. ENTIDADES DE CRÉDITO</b>	<b>5.703.830</b>
3.1 A la vista	144.423
3.2 Otros créditos	5.559.407
<b>4. CRÉDITOS SOBRE CLIENTES</b>	<b>49.173.869</b>
<i>Pro-memoria: Entidades de contrapartida central</i>	—
<b>5. OBLIGACIONES Y OTROS VALORES DE RENTA FIJA</b>	<b>668.760</b>
5.1 De emisión pública	24.547
5.2 Otros emisores	644.213
<i>Pro-memoria: Títulos propios</i>	—
<b>6. ACCIONES Y OTROS TÍTULOS DE RENTA VARIABLE</b>	<b>706.955</b>
<b>7. PARTICIPACIONES</b>	<b>1.064.665</b>
7.1 En entidades de crédito	7.808
7.2 Otras participaciones	1.056.857
<b>8. PARTICIPACIONES EN EMPRESAS DEL GRUPO</b>	<b>515.204</b>
8.1 En entidades de crédito	150.752
8.2 Otras	364.452
<b>9. ACTIVOS INMATERIALES</b>	<b>242</b>
9.1 Gastos de constitución y de primer establecimiento	242
9.2 Otros gastos amortizables	—
<b>10. ACTIVOS MATERIALES</b>	<b>711.957</b>
10.1 Terrenos y edificios de uso propio	373.785
10.2 Otros inmuebles	74.180
10.3 Mobiliario, instalaciones y otros	263.992
<b>13. OTROS ACTIVOS</b>	<b>820.142</b>
<b>14. CUENTAS DE PERIODIFICACIÓN</b>	<b>392.781</b>
<b>15. PÉRDIDAS DEL EJERCICIO</b>	<b>—</b>
<b>TOTAL ACTIVO</b>	<b>65.756.850</b>

**PASIVO**

<b>1. ENTIDADES DE CRÉDITO</b>	<b>10.428.295</b>
1.1 A la vista	83.137
1.2 A plazo o con preaviso	10.345.158
<b>2. DÉBITOS A CLIENTES</b>	<b>42.792.691</b>
2.1 Depósitos de ahorro	40.059.055
2.1.1 A la vista	18.569.184
2.1.2 A plazo	21.489.871
2.2 Otros débitos	2.733.636
2.2.1 A la vista	—
2.2.2 A plazo	2.733.636
<i>Pro-memoria: Entidades de contrapartida central</i>	404.911
<b>3. DÉBITOS REPRESENT. POR VAL. NEGOCIABLES</b>	<b>4.122.954</b>
3.1 Bonos y obligaciones en circulación	2.606.786
3.2 Pagarés y otros valores	1.516.168
<b>4. OTROS PASIVOS</b>	<b>1.312.971</b>
<b>5. CUENTAS DE PERIODIFICACIÓN</b>	<b>468.886</b>
<b>6. PROVISIONES PARA RIESGOS Y CARGAS</b>	<b>575.052</b>
6.1 Fondo de pensionistas	429.187
6.2 Provisión para impuestos	22.036
6.3 Otras provisiones	123.829
<b>6 bis. FONDO RIESGOS BANCARIOS GENERALES</b>	<b>267.781</b>
<b>7. BENEFICIOS DEL EJERCICIO</b>	<b>388.113</b>
<b>8. PASIVOS SUBORDINADOS</b>	<b>2.926.357</b>
<b>9. CAPITAL SUSCRITO</b>	<b>3.011</b>
<b>11. RESERVAS</b>	<b>2.469.107</b>
<b>12. RESERVAS DE REVALORIZACIÓN</b>	<b>1.632</b>
<b>13. RESULTADOS DE EJERCICIOS ANTERIORES</b>	<b>—</b>
<b>TOTAL PASIVO</b>	<b>65.756.850</b>

**CUENTA DE PÉRDIDAS Y GANANCIAS**

<b>1. Intereses y rendimientos asimilados</b>	<b>2.240.002</b>
De los que: cartera de renta fija	194.620
<b>2. Intereses y cargas asimiladas</b>	<b>-889.698</b>
<b>3. Rendimiento de la cartera de renta variable</b>	<b>78.192</b>
3.1 De acciones y otros títulos de renta variable	11.967
3.2 De participaciones	34.258
3.3 De participaciones en el grupo	31.967
<b>A) MARGEN DE INTERMEDIACIÓN</b>	<b>1.428.496</b>
<b>4. Comisiones percibidas</b>	<b>403.936</b>
<b>5. Comisiones pagadas</b>	<b>-97.191</b>
<b>6. Resultados de operaciones financieras</b>	<b>63.105</b>
<b>B) MARGEN ORDINARIO</b>	<b>1.798.346</b>
<b>7. Otros productos de explotación</b>	<b>7.279</b>
<b>8. Gastos generales de administración</b>	<b>-850.281</b>
8.1 Gastos de personal	-589.972
De los que: sueldos y salarios	-433.112
cargas sociales	-131.514
De las que: pensiones	-31.642
8.2 Otros gastos administrativos	-260.309
<b>9. Amortiz. y saneamiento act. materiales e inmat.</b>	<b>-69.523</b>
<b>10. Otras cargas de explotación</b>	<b>-10.696</b>
<b>C) MARGEN DE EXPLOTACIÓN</b>	<b>875.125</b>
<b>15. Amortiz. y provisiones para insolvencias (neto)</b>	<b>-315.828</b>
<b>16. Saneamiento de inmoviliz. financieras (neto)</b>	<b>53.801</b>
<b>17. Dotación Fondo para riesgos banca. generales</b>	<b>-110.000</b>
<b>18. Beneficios extraordinarios</b>	<b>282.689</b>
<b>19. Quebrantos extraordinarios</b>	<b>-289.085</b>
<b>D) RESULTADO ANTES DE IMPUESTOS</b>	<b>496.702</b>
<b>20. Impuesto sobre beneficios</b>	<b>-108.589</b>
<b>21. Otros impuestos</b>	<b>—</b>
<b>E) RESULTADO DEL EJERCICIO</b>	<b>388.113</b>

**APLICACIÓN DEL BENEFICIO NETO**

- A Reservas	296.375
- A Dotación Obra Social	91.738
<b>TOTAL</b>	<b>388.113</b>

**CUENTAS DE ORDEN**

<b>1. PASIVOS CONTINGENTES</b>	<b>8.369.454</b>
1.1 Redescuentos, endosos y aceptaciones	—
1.2 Activos afectos a diversas obligaciones	3.110
1.3 Fianzas, avales y cauciones	8.147.181
1.4 Otros pasivos contingentes	219.163
<b>2. COMPROMISOS</b>	<b>12.281.598</b>
2.1 Cesiones temporales con opción de recompra	—
2.2 Disponibles por terceros	11.650.112
2.3 Otros compromisos	631.486



## FEDERACIÓN DE CAJAS DE AHORROS VASCAS

Domicilio social: San Antonio, 2, 1.º - 01005 VITORIA (Apartado 62)  
Teléfono: 945 14 22 02 Fax: 945 13 35 96  
E-mail: sgt.federación@fcavn.es

Presidente: **D. Xavier de Irala** (Presidente de **BILBAO BIZKAIA KUTXA**)  
Sec. Gral. Técnico: **D. Pedro Martínez de Alegría Pinedo**

### CAJAS DE AHORROS QUE AGRUPA

**BILBAO BIZKAIA KUTXA**  
Caja de Ahorros y Monte de Piedad de **GIPUZKOA y SAN SEBASTIÁN**  
Caja de Ahorros de **VITORIA y ÁLAVA**

*Datos referidos al 31 de diciembre de 2004*

#### GASTO EN OBRA SOCIAL

*(Miles de euros)*

Cultura y tiempo libre	45.716
Asistencia. social y sanitaria	62.191
Educación e investigación	25.747
Patrimonio histórico, artístico y natural	3.830
<b>TOTAL</b>	<b>137.484</b>

#### NÚMERO DE CUENTAS

##### *De Préstamos y Créditos*

Vivienda y Construcción	222.582
Agricultura	2.044
Industria	23.863
Comercio	17.648
Servicios	14.711
Particulares y varios	663.737
Sin clasificar	191.370
<b>TOTAL</b>	<b>1.135.955</b>

##### *De Acreedores*

Sector Público	5.634
Sector Privado	2.443.273
Cuentas corrientes	329.174
Cuentas de Ahorro	1.659.990
Cuentas a plazo	454.109
No residentes	17.266
<b>TOTAL</b>	<b>2.466.173</b>

#### NÚMERO DE EMPLEADOS

Directivos y Tecnicos	2.453
Otro Personal Administrat. y comercial	2.614
Personal Auxiliar	39
<b>TOTAL</b>	<b>5.106</b>
Hombres	3.158
Mujeres	1.948

**OFICINAS OPERATIVAS: 665**

**CAJEROS AUTOMÁTICOS: 1.439**

**TARJETAS EMITIDAS: 2.164.050**

#### MONTE DE PIEDAD

Número de préstamos	5.771
Miles de euros	3.025



**BALANCE DE SITUACIÓN**
**ACTIVO**

<b>1. CAJA Y DEPÓSITOS EN BANCOS CENTRALES</b>	<b>486.655</b>
1.1 Caja	241.947
1.2 Banco de España	238.224
1.3 Otros bancos centrales	6.484
<b>2. DEUDAS DEL ESTADO</b>	<b>3.412.857</b>
<b>3. ENTIDADES DE CRÉDITO</b>	<b>2.061.197</b>
3.1 A la vista	86.152
3.2 Otros créditos	1.975.045
<b>4. CRÉDITOS SOBRE CLIENTES</b>	<b>23.430.874</b>
<i>Pro-memoria: Entidades de contrapartida central</i>	—
<b>5. OBLIGACIONES Y OTROS VALORES DE RENTA FIJA</b>	<b>389.572</b>
5.1 De emisión pública	120.033
5.2 Otros emisores	269.539
<i>Pro-memoria: Títulos propios</i>	—
<b>6. ACCIONES Y OTROS TÍTULOS DE RENTA VARIABLE</b>	<b>493.283</b>
<b>7. PARTICIPACIONES</b>	<b>1.279.277</b>
7.1 En entidades de crédito	100.237
7.2 Otras participaciones	1.179.040
<b>8. PARTICIPACIONES EN EMPRESAS DEL GRUPO</b>	<b>617.308</b>
8.1 En entidades de crédito	47.821
8.2 Otras	569.487
<b>9. ACTIVOS INMATERIALES</b>	<b>7.395</b>
9.1 Gastos de constitución y de primer establecimiento	—
9.2 Otros gastos amortizables	7.395
<b>10. ACTIVOS MATERIALES</b>	<b>649.254</b>
10.1 Terrenos y edificios de uso propio	338.491
10.2 Otros inmuebles	173.816
10.3 Mobiliario, instalaciones y otros	136.947
<b>13. OTROS ACTIVOS</b>	<b>348.251</b>
<b>14. CUENTAS DE PERIODIFICACIÓN</b>	<b>191.796</b>
<b>15. PÉRDIDAS DEL EJERCICIO</b>	<b>—</b>
<b>TOTAL ACTIVO</b>	<b>33.367.719</b>

**PASIVO**

<b>1. ENTIDADES DE CRÉDITO</b>	<b>580.588</b>
1.1 A la vista	70.656
1.2 A plazo o con preaviso	509.932
<b>2. DÉBITOS A CLIENTES</b>	<b>26.366.505</b>
2.1 Depósitos de ahorro	21.447.392
2.1.1 A la vista	10.491.941
2.1.2 A plazo	10.955.451
2.2 Otros débitos	4.919.113
2.2.1 A la vista	55
2.2.2 A plazo	4.919.058
<i>Pro-memoria: Entidades de contrapartida central</i>	—
<b>3. DÉBITOS REPRESENT. POR VAL. NEGOCIABLES</b>	<b>1.232.501</b>
3.1 Bonos y obligaciones en circulación	240.000
3.2 Pagarés y otros valores	992.501
<b>4. OTROS PASIVOS</b>	<b>595.950</b>
<b>5. CUENTAS DE PERIODIFICACIÓN</b>	<b>254.191</b>
<b>6. PROVISIONES PARA RIESGOS Y CARGAS</b>	<b>216.609</b>
6.1 Fondo de pensionistas	93.921
6.2 Provisión para impuestos	—
6.3 Otras provisiones	122.688
<b>6 bis. FONDO RIESGOS BANCARIOS GENERALES</b>	<b>—</b>
<b>7. BENEFICIOS DEL EJERCICIO</b>	<b>376.647</b>
<b>8. PASIVOS SUBORDINADOS</b>	<b>32.294</b>
<b>9. CAPITAL SUSCRITO</b>	<b>180.322</b>
<b>11. RESERVAS</b>	<b>3.532.112</b>
<b>12. RESERVAS DE REVALORIZACIÓN</b>	<b>—</b>
<b>13. RESULTADOS DE EJERCICIOS ANTERIORES</b>	<b>—</b>
<b>TOTAL PASIVO</b>	<b>33.367.719</b>

**CUENTA DE PÉRDIDAS Y GANANCIAS**

<b>1. Intereses y rendimientos asimilados</b>	<b>972.277</b>
De los que: cartera de renta fija	157.432
<b>2. Intereses y cargas asimiladas</b>	<b>-447.232</b>
<b>3. Rendimiento de la cartera de renta variable</b>	<b>194.512</b>
3.1 De acciones y otros títulos de renta variable	28.348
3.2 De participaciones	82.486
3.3 De participaciones en el grupo	83.678
<b>A) MARGEN DE INTERMEDIACIÓN</b>	<b>719.557</b>
<b>4. Comisiones percibidas</b>	<b>198.995</b>
<b>5. Comisiones pagadas</b>	<b>-23.968</b>
<b>6. Resultados de operaciones financieras</b>	<b>53.380</b>
<b>B) MARGEN ORDINARIO</b>	<b>947.964</b>
<b>7. Otros productos de explotación</b>	<b>6.627</b>
<b>8. Gastos generales de administración</b>	<b>-465.985</b>
8.1 Gastos de personal	-321.048
De los que: sueldos y salarios	-256.360
cargas sociales	-51.275
De las que: pensiones	-5.010
8.2 Otros gastos administrativos	-144.937
<b>9. Amortiz. y saneamiento act. materiales e inmat.</b>	<b>-50.491</b>
<b>10. Otras cargas de explotación</b>	<b>-7.460</b>
<b>C) MARGEN DE EXPLOTACIÓN</b>	<b>430.655</b>
<b>15. Amortiz. y provisiones para insolvencias (neto)</b>	<b>-78.774</b>
<b>16. Saneamiento de inmoviliz. financieras (neto)</b>	<b>-11.375</b>
<b>17. Dotación Fondo para riesgos banca. generales</b>	<b>—</b>
<b>18. Beneficios extraordinarios</b>	<b>99.736</b>
<b>19. Quebrantos extraordinarios</b>	<b>-44.106</b>
<b>D) RESULTADO ANTES DE IMPUESTOS</b>	<b>396.136</b>
<b>20. Impuesto sobre beneficios</b>	<b>-19.489</b>
<b>21. Otros impuestos</b>	<b>—</b>
<b>E) RESULTADO DEL EJERCICIO</b>	<b>376.647</b>

**APLICACIÓN DEL BENEFICIO NETO**

- A Reservas	276.186
- A Dotación Obra Social	100.461
<b>TOTAL</b>	<b>376.647</b>

**CUENTAS DE ORDEN**

<b>1. PASIVOS CONTINGENTES</b>	<b>1.962.308</b>
1.1 Redescuentos, endosos y aceptaciones	—
1.2 Activos afectos a diversas obligaciones	155
1.3 Fianzas, avales y cauciones	1.925.946
1.4 Otros pasivos contingentes	36.207
<b>2. COMPROMISOS</b>	<b>6.240.997</b>
2.1 Cesiones temporales con opción de recompra	—
2.2 Disponibles por terceros	5.880.260
2.3 Otros compromisos	360.737



## CAJAS DE AHORROS CONFEDERADAS

Datos referidos al 31 de diciembre de 2004

### GASTO EN OBRA SOCIAL

(Miles de euros)

Cultura y tiempo libre	517.224
Asistencia. social y sanitaria	322.750
Educación e investigación	199.473
Patrimonio histórico, artístico y natural	100.646
<b>TOTAL</b>	<b>1.140.093</b>

### NÚMERO DE EMPLEADOS

Directivos y Tecnicos	64.105
Otro Personal Administrat. y comercial	47.933
Personal Auxiliar	1.336
<b>TOTAL</b>	<b>113.374</b>
Hombres	70.315
Mujeres	43.059

### NÚMERO DE CUENTAS

#### De Préstamos y Créditos

Vivienda y Construcción	4.506.312
Agricultura	370.881
Industria	656.508
Comercio	723.533
Servicios	811.426
Particulares y varios	13.557.858
Sin clasificar	1.082.837
<b>TOTAL</b>	<b>21.709.355</b>

**OFICINAS OPERATIVAS: 21.529**

**CAJEROS AUTOMÁTICOS: 30.355**

**TARJETAS EMITIDAS: 33.699.619**

#### De Acreedores

Sector Público	85.542
Sector Privado	50.467.837
Cuentas corrientes	11.359.188
Cuentas de Ahorro	32.764.108
Cuentas a plazo	6.344.541
No residentes	1.163.557
<b>TOTAL</b>	<b>51.716.936</b>

### MONTE DE PIEDAD

Número de préstamos	377.878
Miles de euros	162.071



## BALANCE DE SITUACIÓN

### ACTIVO

<b>1. CAJA Y DEPÓSITOS EN BANCOS CENTRALES</b>	<b>9.515.691</b>
1.1 Caja	4.810.985
1.2 Banco de España	4.593.788
1.3 Otros bancos centrales	110.918
<b>2. DEUDAS DEL ESTADO</b>	<b>43.050.111</b>
<b>3. ENTIDADES DE CRÉDITO</b>	<b>58.299.770</b>
3.1 A la vista	1.992.857
3.2 Otros créditos	56.306.914
<b>4. CRÉDITOS SOBRE CLIENTES</b>	<b>444.581.276</b>
<i>Pro-memoria: Entidades de contrapartida central</i>	497.214
<b>5. OBLIGACIONES Y OTROS VALORES DE RENTA FIJA</b>	<b>24.596.044</b>
5.1 De emisión pública	3.895.792
5.2 Otros emisores	20.700.252
<i>Pro-memoria: Títulos propios</i>	301
<b>6. ACCIONES Y OTROS TÍTULOS DE RENTA VARIABLE</b>	<b>5.732.664</b>
<b>7. PARTICIPACIONES</b>	<b>7.663.523</b>
7.1 En entidades de crédito	305.755
7.2 Otras participaciones	7.357.768
<b>8. PARTICIPACIONES EN EMPRESAS DEL GRUPO</b>	<b>14.321.846</b>
8.1 En entidades de crédito	540.539
8.2 Otras	13.781.307
<b>9. ACTIVOS INMATERIALES</b>	<b>213.157</b>
9.1 Gastos de constitución y de primer establecimiento	6.938
9.2 Otros gastos amortizables	206.219
<b>10. ACTIVOS MATERIALES</b>	<b>10.074.792</b>
10.1 Terrenos y edificios de uso propio	5.072.240
10.2 Otros inmuebles	1.839.985
10.3 Mobiliario, instalaciones y otros	3.162.565
<b>13. OTROS ACTIVOS</b>	<b>11.718.659</b>
<b>14. CUENTAS DE PERIODIFICACIÓN</b>	<b>6.858.172</b>
<b>15. PÉRDIDAS DEL EJERCICIO</b>	<b>—</b>
<b>TOTAL ACTIVO</b>	<b>636.625.707</b>

### PASIVO

<b>1. ENTIDADES DE CRÉDITO</b>	<b>62.764.365</b>
1.1 A la vista	3.118.367
1.2 A plazo o con preaviso	59.645.996
<b>2. DÉBITOS A CLIENTES</b>	<b>447.643.886</b>
2.1 Depósitos de ahorro	403.905.134
2.1.1 A la vista	194.143.845
2.1.2 A plazo	209.761.289
2.2 Otros débitos	43.738.751
2.2.1 A la vista	40.130
2.2.2 A plazo	43.698.620
<i>Pro-memoria: Entidades de contrapartida central</i>	1.386.397
<b>3. DÉBITOS REPRESENT. POR VAL. NEGOCIABLES</b>	<b>45.454.846</b>
3.1 Bonos y obligaciones en circulación	32.510.623
3.2 Pagarés y otros valores	12.944.223
<b>4. OTROS PASIVOS</b>	<b>12.248.173</b>
<b>5. CUENTAS DE PERIODIFICACIÓN</b>	<b>7.097.650</b>
<b>6. PROVISIONES PARA RIESGOS Y CARGAS</b>	<b>3.616.502</b>
6.1 Fondo de pensionistas	1.759.066
6.2 Provisión para impuestos	174.628
6.3 Otras provisiones	1.682.809
<b>6 bis. FONDO RIESGOS BANCARIOS GENERALES</b>	<b>522.663</b>
<b>7. BENEFICIOS DEL EJERCICIO</b>	<b>4.152.623</b>
<b>8. PASIVOS SUBORDINADOS</b>	<b>21.236.997</b>
<b>9. CAPITAL SUSCRITO</b>	<b>222.204</b>
<b>11. RESERVAS</b>	<b>30.922.917</b>
<b>12. RESERVAS DE REVALORIZACIÓN</b>	<b>742.698</b>
<b>13. RESULTADOS DE EJERCICIOS ANTERIORES</b>	<b>176</b>
<b>TOTAL PASIVO</b>	<b>636.625.706</b>

## CUENTA DE PÉRDIDAS Y GANANCIAS

<b>1. Intereses y rendimientos asimilados</b>	<b>20.574.675</b>
De los que: cartera de renta fija	2.739.643
<b>2. Intereses y cargas asimiladas</b>	<b>-8.942.896</b>
<b>3. Rendimiento de la cartera de renta variable</b>	<b>1.745.640</b>
3.1 De acciones y otros títulos de renta variable	288.155
3.2 De participaciones	272.456
3.3 De participaciones en el grupo	1.185.028
<b>A) MARGEN DE INTERMEDIACIÓN</b>	<b>13.377.418</b>
<b>4. Comisiones percibidas</b>	<b>4.230.867</b>
<b>5. Comisiones pagadas</b>	<b>-727.807</b>
<b>6. Resultados de operaciones financieras</b>	<b>685.419</b>
<b>B) MARGEN ORDINARIO</b>	<b>17.565.897</b>
<b>7. Otros productos de explotación</b>	<b>166.701</b>
<b>8. Gastos generales de administración</b>	<b>-9.308.424</b>
8.1 Gastos de personal	-6.367.755
De los que: sueldos y salarios	-4.753.808
cargas sociales	-1.356.569
De las que: pensiones	-345.741
8.2 Otros gastos administrativos	-2.940.667
<b>9. Amortiz. y saneamiento act. materiales e inmat.</b>	<b>-936.969</b>
<b>10. Otras cargas de explotación</b>	<b>-175.483</b>
<b>C) MARGEN DE EXPLOTACIÓN</b>	<b>7.311.721</b>
<b>15. Amortiz. y provisiones para insolvencias (neto)</b>	<b>-2.117.852</b>
<b>16. Saneamiento de inmoviliz. financieras (neto)</b>	<b>11.639</b>
<b>17. Dotación Fondo para riesgos banca. generales</b>	<b>-161.565</b>
<b>18. Beneficios extraordinarios</b>	<b>1.116.563</b>
<b>19. Quebrantos extraordinarios</b>	<b>-1.342.427</b>
<b>D) RESULTADO ANTES DE IMPUESTOS</b>	<b>4.818.078</b>
<b>20. Impuesto sobre beneficios</b>	<b>-661.956</b>
<b>21. Otros impuestos</b>	<b>-3.498</b>
<b>E) RESULTADO DEL EJERCICIO</b>	<b>4.152.624</b>

## APLICACIÓN DEL BENEFICIO NETO

- A Reservas	2.953.465
- A Dotación Obra Social	1.197.081
- A otros fines	2.254
<b>TOTAL</b>	<b>4.152.800</b>

(\*) Incluye 176 miles de euros procedentes de resultados anteriores

## CUENTAS DE ORDEN

<b>1. PASIVOS CONTINGENTES</b>	<b>52.318.220</b>
1.1 Redescuentos, endosos y aceptaciones	—
1.2 Activos afectos a diversas obligaciones	38.426
1.3 Fianzas, avales y cauciones	50.407.915
1.4 Otros pasivos contingentes	1.871.878
<b>2. COMPROMISOS</b>	<b>128.629.016</b>
2.1 Cesiones temporales con opción de recompra	—
2.2 Disponibles por terceros	121.793.326
2.3 Otros compromisos	6.835.690

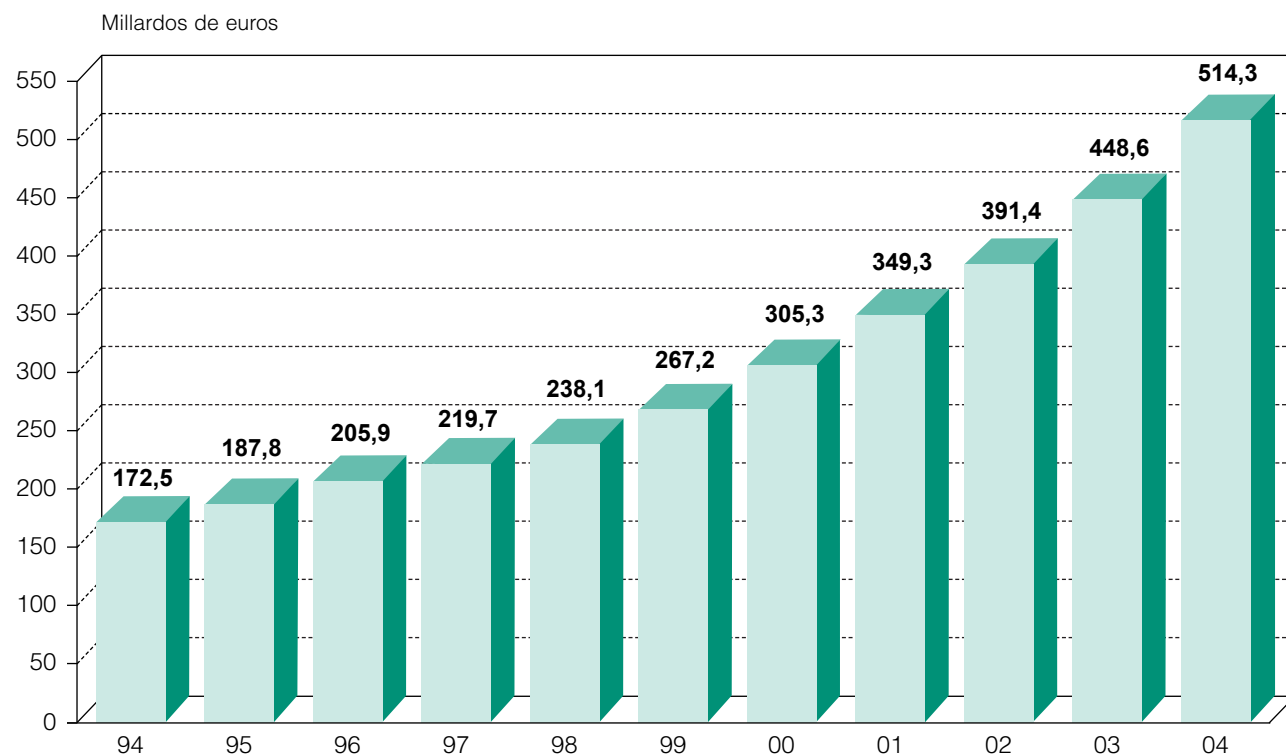


# **CUADROS ESTADÍSTICOS Y GRÁFICOS**

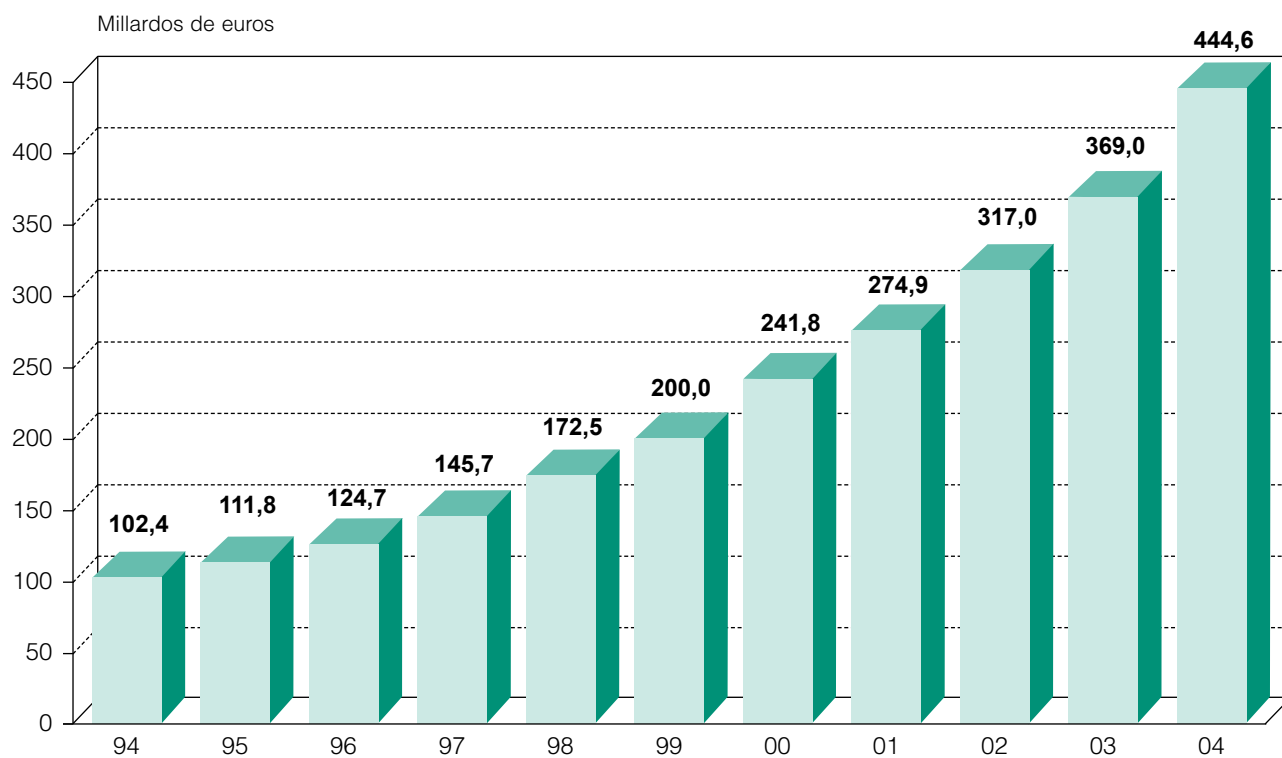




## EVOLUCIÓN DE LOS RECURSOS AJENOS



## EVOLUCIÓN DE LAS INVERSIONES CREDITICIAS





## NÚMERO DE CUENTAS

AÑO	SECTOR PÚBLICO	SECTOR PRIVADO					NO RESIDENTES	TOTAL ACREEDORES
		TOTAL	CUENTAS CORRIENTES	CUENTAS DE AHORRO	IMPOSICIONES A PLAZO	TOTAL		
1995	83.518	42.470.040	7.972.200	28.148.102	6.349.738	396.657	42.950.215	
1996	90.173	42.933.843	7.889.029	28.820.057	6.224.757	451.557	43.475.573	
1997	82.112	43.104.645	8.216.802	29.164.916	5.722.927	469.226	43.655.983	
1998	82.520	43.377.107	8.702.532	29.308.534	5.366.041	514.004	43.973.631	
1999	83.619	44.770.020	9.148.625	29.851.107	5.770.288	548.028	45.401.667	
2000	83.831	46.647.992	9.902.046	30.510.307	6.235.639	590.782	47.322.605	
2001	85.962	47.324.618	9.866.275	30.952.069	6.506.274	700.722	48.111.302	
2002	86.487	49.499.914	10.829.365	32.364.163	6.306.386	923.960	50.510.361	
2003	85.217	49.340.699	10.718.032	32.231.668	6.390.999	1.029.380	50.455.296	
2004	85.542	50.467.837	11.359.188	32.764.108	6.344.541	1.163.557	51.716.936	



### EVOLUCIÓN DEL NÚMERO DE CAJAS DE AHORROS 1991 - 2004

Año	Número de Cajas de Ahorros	Año	Número de Cajas de Ahorros
1991	56	1998	50
1992	53	1999	49
1993	51	2000	47
1994	51	2001	46
1995	50	2002	46
1996	50	2003	46
1997	50	2004	46

### DATOS BÁSICOS DE TARJETAS 2004

Número de tarjetas emitidas ( <i>millones</i> ) .....	33,7
Número de operaciones con tarjeta ( <i>millones</i> ).....	1.563,3
Volumen ( <i>Millones de euros</i> ).....	96.656,9

### EVOLUCIÓN

Años	Total Tarjetas (Millones)	Número de Cajeros
1995	15,4	15.292
1996	16,0	16.548
1997	18,6	18.985
1998	20,8	21.497
1999	22,7	23.381
2000	24,8	24.836
2001	27,1	26.244
2002	29,6	27.975
2003	32,0	29.169
2004	33,7	30.355



## NÚMERO DE CAJEROS AUTOMÁTICOS A 31 DE DICIEMBRE (\*) DE CADA UNO DE LOS AÑOS INDICADOS

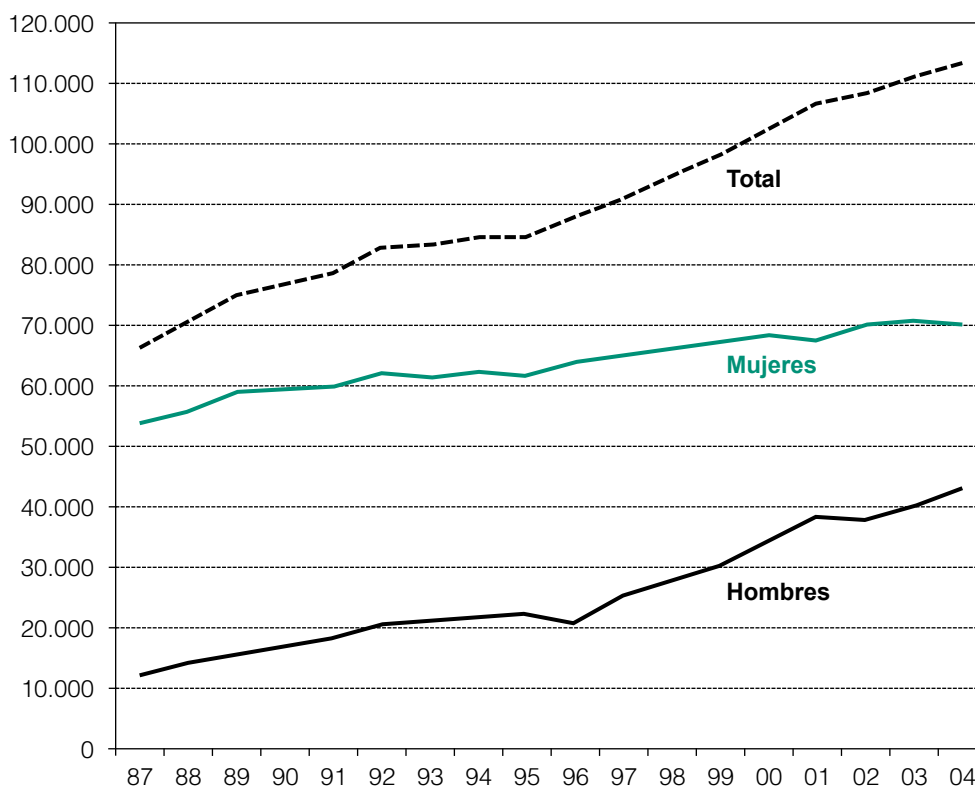
CAJAS DE AHORROS	1997	1998	1999	2000	2001	2002	2003	2004
C.A. del MEDITERRÁNEO	742	873	972	1.070	1.191	1453	1467	1700
C.A. y M.P. de ÁVILA	56	58	58	61	68	78	83	86
M.P. y C. General de A. de BADAJOZ	173	182	191	197	205	211	223	232
C.E. i Pensions de BARCELONA - La Caixa	4.739	5.899	6.387	6.791	6.680	6780	6880	6922
C.E. de CATALUNYA	1.005	1.071	1.109	1.150	1.187	1243	1274	1318
BILBAO BIZKAIA KUTXA	525	545	582	653	689	735	744	730
C.A. y M.P. del C.C.O. de BURGOS	110	116	121	125	133	136	138	129
C.A. Municipal de BURGOS	82	89	92	94	98	105	110	124
C.A. y M.P. de EXTREMADURA	120	132	148	169	185	196	209	217
C.A. y M.P. de CÓRDOBA - CajaSur	299	329	387	418	449	474	496	512
C.A. de GALICIA	483	620	655	744	788	840	863	874
C.A. de CASTILLA LA MANCHA	225	252	276	294	316	365	397	419
C.E. de GIRONA	172	179	192	204	208	221	241	256
C. General de A. de GRANADA	317	364	402	440	464	482	516	537
C.A. Provincial de GUADALAJARA	38	41	43	50	54	60	67	74
C. Provincial de A. de JAÉN	12	18	21	21	21	22	27	31
CAJA ESPAÑA de Inversiones, C.A. y M.P.	345	385	435	535	547	559	591	635
C.A. de LA RIOJA	53	69	74	81	87	88	96	102
C.A. y M.P. de MADRID	2.508	2.658	2.999	2.850	3.276	3619	3869	4164
UNICAJA	666	727	792	849	882	921	941	949
C.E. Comarcal de MANLLEU	72	76	79	80	90	94	99	105
C.E. de MANRESA	113	123	127	139	147	167	177	189
C.E. LAIETANA	154	163	184	203	220	243	284	306
C.A. de MURCIA	222	270	302	338	377	422	450	479
C.A. y M.P. de ONTINYENT	33	35	36	37	40	43	44	44
C.A. de ASTURIAS	173	196	245	267	277	306	412	412
C.A. y M.P. de las BALEARES	240	255	267	285	307	327	343	359
C. Insular de A. de CANARIAS	206	300	335	409	430	413	421	425
C.A. y M.P. de NAVARRA	331	349	352	314	319	316	339	353
C.A. de POLLENÇA	11	12	15	15	15	17	18	18
C.E. de SABADELL	244	266	282	294	303	316	333	363
C.A. de SALAMANCA y SORIA - Caja Duero	217	232	249	367	618	666	668	648
C.A. y M.P. de GIPUZKOA y SAN SEBASTIÁN	267	276	295	325	367	418	470	509
C. General de A. de CANARIAS	191	229	310	361	403	424	451	464
C.A. de SANTANDER y CANTABRIA	158	173	186	200	205	217	221	239
C.A. y M.P. de SEGOVIA	88	96	105	107	110	113	114	115
M.P. y C.A. de HUELVA y SEVILLA	375	405	427	439	463	507	515	539
CAJA SAN FERNANDO de SEVILLA y JEREZ	339	372	387	403	414	430	444	460
C.E. de TARRAGONA	248	276	280	289	329	318	338	340
C.E. de TERRASSA	200	214	224	238	247	249	254	261
C.A. de VALENCIA, CASTELLÓN y ALICANTE - Bancaja	700	731	803	888	925	1169	1192	1262
C.A. de VIGO, OURENSE e PONTEVEDRA - Caixanova	309	335	351	353	301	336	383	403
C.E. del PENEDES	442	464	493	527	573	591	619	644
C.A. de VITORIA y ÁLAVA	135	136	146	160	179	189	197	200
C.A. y M.P. de ZARAGOZA, ARAGÓN y RIOJA - IberCaja	635	688	717	740	781	801	830	874
C.A. de la INMACULADA DE ARAGÓN	206	212	241	255	269	288	314	327
C.E.C.A.	6	6	7	7	7	7	7	6
<b>TOTAL</b>	<b>18.985</b>	<b>21.497</b>	<b>23.381</b>	<b>24.836</b>	<b>26.244</b>	<b>27.975</b>	<b>29.169</b>	<b>30.355</b>

(\*) En aquellas Cajas con procesos de fusion o absorción, el número de cajeros corresponde a la suma de las Cajas fusionadas.



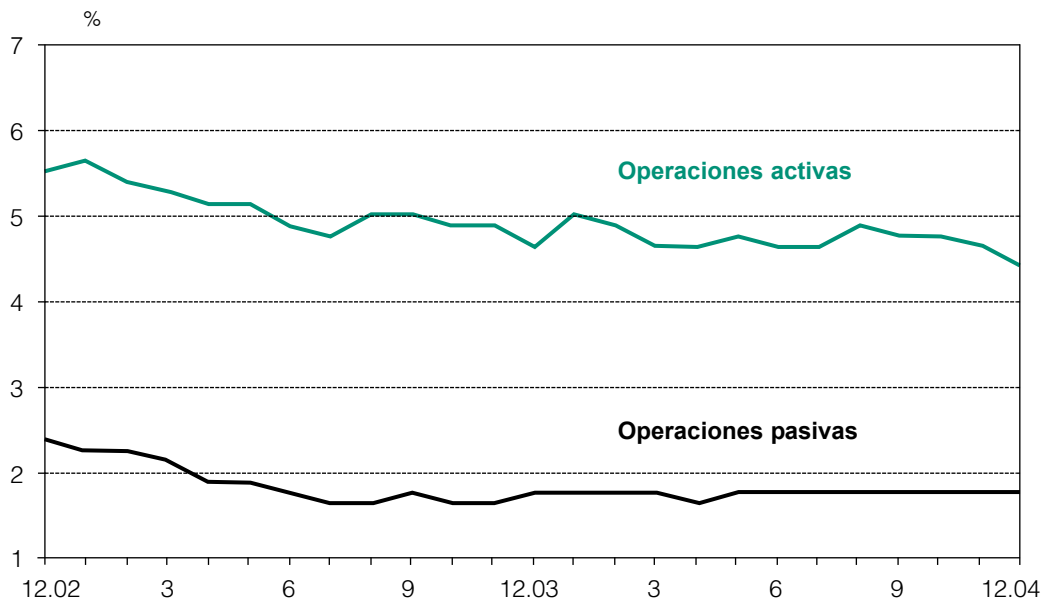
## EVOLUCIÓN DEL NÚMERO DE EMPLEADOS DE LAS CAJAS DE AHORROS

Años	TOTAL	Hombres	Mujeres
1987	66.488	53.956	12.532
1988	70.590	56.035	14.555
1989	74.960	59.099	15.861
1990	76.878	59.697	17.181
1991	78.902	60.224	18.678
1992	82.997	62.080	20.917
1993	83.349	61.907	21.442
1994	84.552	62.372	22.180
1995	84.866	62.197	22.669
1996	88.081	63.919	21.162
1997	90.853	65.156	25.697
1998	94.846	66.581	28.265
1999	98.372	67.707	30.665
2000	102.989	68.544	34.445
2001	106.684	68.018	38.666
2002	108.490	70.084	38.406
2003	111.105	70.772	40.333
2004	113.363	70.306	43.057



## TIPOS DE INTERÉS DE REFERENCIA DE LAS CAJAS DE AHORROS

		ACTIVO	PASIVO
<b>2003</b>	Enero	5,625	2,250
	Febrero	5,375	2,250
	Marzo	5,250	2,125
	Abril	5,125	1,875
	Mayo	5,125	1,875
	Junio	4,875	1,750
	Julio	4,750	1,625
	Agosto	5,000	1,625
	Septiembre	5,000	1,750
	Octubre	4,875	1,625
	Noviembre	4,875	1,625
	Diciembre	4,625	1,750
<b>2004</b>	Enero	5,000	1,750
	Febrero	4,875	1,750
	Marzo	4,625	1,750
	Abril	4,625	1,625
	Mayo	4,750	1,750
	Junio	4,625	1,750
	Julio	4,625	1,750
	Agosto	4,875	1,750
	Septiembre	4,750	1,750
	Octubre	4,750	1,750
	Noviembre	4,625	1,750
	Diciembre	4,375	1,750







## CAJAS DE AHORROS CONFEDERADAS EXISTENTES DESDE 31-12-90

Caja de Ahorros Provincial de Albacete  
Caja de Ahorros del Mediterráneo  
Caja de Ahorros Provincial de Alicante  
Monte de Piedad y Caja de Ahorros de Almería  
Caja de Ahorros y Préstamos de Antequera  
Caja de Ahorros y Monte de Piedad de Avila  
Monte de Piedad y Caja General de Ahorros de Badajoz  
Caja de Ahorros y Pensiones de Barcelona  
Caja de Ahorros de Cataluña - Barcelona  
Bilbao Bizkaia Kutxa  
Caja de Ahorros y Monte de Piedad del C. C. de Obreros de Burgos  
Caja de Ahorros Municipal de Burgos  
Caja de Ahorros y Monte de Piedad de Extremadura  
Caja de Ahorros y Monte de Piedad de Cádiz  
Caja de Ahorros y Préstamos de Carlet  
Caja de Ahorros y Monte de Piedad de Castellón  
Monte de Piedad y Caja de Ahorros de Córdoba  
Caja Provincial de Ahorros de Córdoba  
Caja de Ahorros de Galicia  
Caja de Ahorros de Cuenca y Ciudad Real  
Caja de Ahorros Provincial de Girona  
Caja General de Ahorros y Monte de Piedad de Granada  
Caja Provincial de Ahorros de Granada  
Caja de Ahorro Provincial de Guadalajara  
Caja Provincial de Ahorros de Jaén  
Caja de Ahorros de Jerez de la Frontera  
Caja España de Inversiones, C. de A. y M. P.  
Caja de Ahorros de la Rioja  
Caja de Ahorros y Monte de Piedad de Madrid  
Caja de Ahorros Provincial de Málaga  
Caja de Ahorros Comarcal de Manlleu  
Caja de Ahorros Layetana  
Caja de Ahorros de Manresa  
Caja de Ahorros de Murcia  
Caja de Ahorros y Monte de Piedad de Onteniente  
Caja de Ahorros Provincial de Orense  
Caja de Ahorros de Asturias  
Caja de Ahorros y Monte de Piedad de Las Baleares  
Caja Insular de Ahorros de Canarias  
Caja de Ahorros y Monte de Piedad Municipal de Pamplona  
Caja de Ahorros de Navarra  
Caja de Ahorros de Pollensa  
Caja de Ahorros Provincial de Pontevedra  
Monte de Piedad y Caja de Ahorros de Ronda  
Caja de Ahorros de Sabadell  
Caja de Ahorros y Socorros de Sagunto  
Caja de Ahorros y Monte de Piedad de Salamanca  
Caja de Ahorros y Monte de Piedad de Gipuzkoa y San Sebastián  
Caja General de Ahorros de Canarias  
Caja de Ahorros de Santander y Cantabria  
Caja de Ahorros y Monte de Piedad de Segovia  
Monte de Piedad y Caja de Ahorros de Huelva y Sevilla  
Caja de Ahorros San Fernando de Sevilla  
Caja General de Ahorros y Préstamos de la Provincia de Soria  
Caja de Ahorros Provincial de Tarragona  
Caja de Ahorros de Terrassa  
Caja de Ahorro Provincial de Toledo  
Caja de Ahorros de Valencia  
Caja de Ahorros Provincial de Valencia  
Caja de Ahorros y Monte de Piedad Municipal de Vigo  
Caja de Ahorros del Penedés  
Caja de Ahorros de Vitoria y Alava  
Caja de Ahorros y Monte de Piedad de Zaragoza, Aragón y Rioja  
Caja de Ahorros de la Inmaculada de Aragón





## VARIACIONES PRODUCIDAS EN EL NÚMERO DE CAJAS DE AHORROS DESDE 31-12-90

Variaciones		CAJAS DE AHORROS
<b>1991</b>	Baja	Caja de Ahorros Provincial de Granada Fusionada en la Caja General de Ahorros de Granada
"	Alta	Montes de Piedad y Caja de Ahorros de Ronda, Cádiz, Almería, Málaga y Antequera - UNICAJA
"	Bajas	Monte de Piedad y Caja de Ahorros de Almería Caja de Ahorros y Préstamos de Antequera Caja de Ahorros y Monte de Piedad de Cádiz Caja de Ahorros Provincial de Málaga Monte de Piedad y Caja de Ahorros de Ronda
"	Alta	Caja de Ahorros Provincial de Alicante y Valencia
"	Bajas	Caja de Ahorros Provincial de Alicante Caja de Ahorros Provincial de Valencia
"	Alta	Caja de Ahorros de Salamanca y Soria
"	Bajas	Caja de Ahorros y Monte de Piedad de Salamanca Caja General de Ahorros y Préstamos de la Provincia de Soria
"	"	La Caja de Ahorros de Valencia, cambió su denominación por la de Caja de Ahorros de Valencia, Castellón y Alicante - BANCAJA
"	Baja	Caja General de Ahorros y Monte de Piedad de Castellón Fusionada en la Caja de Ahorros de Valencia, Castellón y Alicante - BANCAJA
<b>1992</b>	Baja	Caja de Ahorros Provincial de Alicante y Valencia Fusionada en la Caja de Ahorros del Mediterráneo
"	Alta	Caja de Ahorros de Castilla - La Mancha
"	Bajas	Caja de Ahorros Provincial de Albacete Caja de Ahorros de Cuenca y Ciudad Real Caja de Ahorro Provincial de Toledo
<b>1993</b>	"	La Caja de Ahorros de San Fernando de Sevilla, cambió su denominación por la de Caja de Ahorros Provincial San Fernando de Sevilla y Jerez
"	Bajas	Caja de Ahorros de Jerez de la Frontera Fusionada en la Caja de Ahorros Provincial San Fernando de Sevilla y Jerez
"	"	Caja de Ahorros de Sagunto Fusionada en la Caja de Ahorros de Valencia, Castellón y Alicante - BANCAJA
<b>1995</b>	Baja	Caja Provincial de Ahorros de Córdoba Fusionada en la Caja de Ahorros y Monte de Piedad de Córdoba
<b>1999</b>	"	La Caja de Ahorros y Monte de Piedad Municipal de Vigo, cambió su denominación por la de Caixa de Aforros de Vigo e Ourense
"	Baja	Caja de Ahorros Provincial de Orense Fusionada en la Caixa de Aforros de Vigo e Ourense
<b>2000</b>	"	La Caixa de Aforros de Vigo e Ourense, cambio su denominacion por la de Caixa de Aforros de Vigo, Ourense e Pontevedra
"	"	La Caja de Ahorros de Navarra, cambio su denominacion por la de Caja de Ahorros y Monte de Piedad de Navarra
"	Bajas	La Caja de Ahorros Provincial de Pontevedra Fusionada en la Caixa de Aforros de Vigo, Ourense e Pontevedra
"	"	La Caja de Ahorros y Monte de Piedad de Pamplona Fusionada en la Caja de Ahorros y Monte de Piedad de Navarra
<b>2001</b>	Baja	La Caja de Ahorros y Préstamos de Cartet Fusionada en la Caja de Ahorros de Valencia, Castellón y Alicante - BANCAJA





## NÚMERO DE OFICINAS OPERATIVAS A 31 DE DICIEMBRE (\*) DE CADA UNO DE LOS AÑOS INDICADOS

CAJAS DE AHORROS	1995	2000	2001	2002	2003	2004
C.A. del MEDITERRÁNEO	592	782	801	810	867	918
C.A. y M.P. de ÁVILA	92	101	105	112	114	115
M.P. y C. General de A. de BADAJOZ	154	179	184	187	192	198
C.E. i Pensions de BARCELONA - La Caixa	2.591	4.226	4.449	4.553	4655	4.758
C.E. de CATALUNYA	702	919	936	961	981	1.004
BILBAO BIZKAIA KUTXA	282	305	317	325	330	333
C.A. y M.P. del C.C.O. de BURGOS	143	159	163	166	169	168
C.A. Municipal de BURGOS	134	140	140	142	147	151
C.A. y M.P. de EXTREMADURA	209	225	234	236	238	239
C.A. y M.P. de CÓRDOBA - CajaSur	340	412	423	436	446	464
C.A. de GALICIA	503	654	681	699	707	728
C.A. de CASTILLA LA MANCHA	377	416	432	448	454	457
C.E. de GIRONA	132	165	168	175	187	200
C. General de A. de GRANADA	307	425	430	433	458	468
C.A. Provincial de GUADALAJARA	53	56	59	61	64	71
C. Provincial de A. de JAÉN	20	29	30	31	37	40
CAJA ESPAÑA de Inversiones, C.A. y M.P.	422	535	538	539	538	543
C.A. de LA RIOJA	105	106	109	110	113	116
C.A. y M.P. de MADRID	1.301	1.764	1.841	1.874	1878	1.882
UNICAJA	703	737	742	764	798	813
C.E. Comarcal de MANLLEU	66	77	83	85	88	93
C.E. de MANRESA	107	125	129	138	144	148
C.E. LAIETANA	124	184	200	217	233	250
C.A. de MURCIA	245	316	332	350	363	381
C.A. y M.P. de ONTINYENT	28	33	36	37	40	40
C.A. de ASTURIAS	160	201	206	215	221	227
C.A. y M.P. de las BALEARES	152	181	190	202	209	214
C. Insular de A. de CANARIAS	114	129	134	142	153	158
C.A. y M.P. de NAVARRA	258	232	231	234	240	247
C.A. de POLLENÇA	11	13	13	15	16	16
C.E. de SABADELL	183	222	229	244	259	284
C.A. de SALAMANCA y SORIA - Caja Duero	416	558	562	561	565	567
C.A. y M.P. de GIPUZKOA y SAN SEBASTIÁN	165	166	186	192	197	216
C. General de A. de CANARIAS	147	178	180	183	185	194
C.A. de SANTANDER y CANTABRIA	132	142	142	149	151	161
C.A. y M.P. de SEGOVIA	63	92	95	97	99	102
M.P. y C.A. de HUELVA y SEVILLA	223	321	329	359	376	395
CAJA SAN FERNANDO de SEVILLA y JEREZ	355	363	367	377	382	383
C.E. de TARRAGONA	212	275	277	281	282	289
C.E. de TERRASSA	155	212	212	214	224	232
C.A. de VALENCIA, CASTELLÓN y ALICANTE - Bancaja	671	775	768	788	826	938
C.A. de VIGO, OURENSE y PONTEVEDRA - Caixanova	434	451	376	400	429	438
C.E. del PENEDÉS	367	487	524	536	562	583
C.A. de VITORIA y ÁLAVA	115	110	114	114	115	116
C.A. y M.P. de ZARAGOZA, ARAGÓN y RIOJA - IberCaja	765	919	941	943	939	965
C.A. de la INMACULADA DE ARAGÓN	178	198	202	212	220	224
C.E.C.A.	2	2	2	2	2	2
<b>TOTAL</b>	<b>15.010</b>	<b>19.297</b>	<b>19.842</b>	<b>20.349</b>	<b>20.893</b>	<b>21.529</b>

(\*) En aquellas Cajas con procesos de fusión o absorción, el número de oficinas corresponde a la suma de las Cajas fusionadas.



## DISTRIBUCIÓN DE OFICINAS POR TRAMOS DE POBLACIÓN A 31-12-04

	Extranjero	Menos de 10.000	De 10.001 a 50.000	De 50.001 a 250.000	Más de 250.000	TOTAL
C.A. del MEDITERRÁNEO		140	289	236	253	918
C.A. y M.P. de ÁVILA		75	7	26	7	115
M.P. y C. General de A. de BADAJOZ	1	111	20	49	17	198
C.A. i Pensions de BARCELONA - La Caixa		971	1.083	1.145	1.559	4.758
C.E. de CATALUNYA	1	115	375	202	311	1.004
BILBAO BIZKAIA KUTXA		69	71	86	107	333
C.A. y M.P. del C.C.O. de BURGOS		98	13	45	12	168
C.A. Municipal de BURGOS		86	11	43	11	151
C.A. y M.P. de EXTREMADURA		155	32	48	4	239
C.A. y M.P. de CÓRDOBA - CajaSur		136	126	68	134	464
C.A. de GALICIA	7	247	127	230	117	728
C.A. de CASTILLA LA MANCHA		278	64	90	25	457
C.E. de GIRONA		72	58	58	12	200
C. General de A. de GRANADA		200	106	133	29	468
C.A. Provincial de GUADALAJARA		41	6	21	3	71
C. Provincial de A. de JAÉN		15	12	12	1	40
CAJA ESPAÑA de Inversiones, C.A. y M.P.		241	40	146	116	543
C.A. de LA RIOJA		74	9	30	3	116
C.A. y M.P. de MADRID	3	191	271	560	857	1.882
UNICAJA		285	230	144	154	813
C.E. Comarcal de MANLLEU		43	27	12	11	93
C.E. de MANRESA		57	45	39	7	148
C.E. LAIETANA		34	66	91	59	250
C.A. de MURCIA		60	119	101	101	381
C.A. y M.P. de ONTINYENT		19	16	4	1	40
C.A. de ASTURIAS		50	57	69	51	227
C.A. y M.P. de las BALEARES		50	72	2	90	214
C. Insular de A. de CANARIAS		27	58	22	51	158
C.A. y M.P. de NAVARRA		125	31	78	13	247
C.A. de POLLENÇA			12	4		16
C.E. de SABADELL		42	100	102	40	284
C.A. de SALAMANCA y SORIA - Caja Duero	6	284	45	146	86	567
C.A. y M.P. de GIPUZKOA y SAN SEBASTIÁN	2	37	60	73	44	216
C. General de A. de CANARIAS		38	72	74	10	194
C.A. de SANTANDER y CANTABRIA		23	21	54	63	161
C.A. y M.P. de SEGOVIA		54	7	29	12	102
M.P. y C.A. de HUELVA y SEVILLA		70	113	75	137	395
CAJA SAN FERNANDO de SEVILLA y JEREZ		110	88	99	86	383
C.E. de TARRAGONA		102	63	95	29	289
C.E. de TERRASSA		24	57	127	24	232
C.A. de VALENCIA, CASTELLÓN y ALICANTE - Bancaja	1	248	229	188	272	938
C.A. de VIGO, OURENSE e PONTEVEDRA - Caixanova	4	127	118	88	101	438
C.E. del PENEDÉS		103	169	173	138	583
C.A. y M.P. de VITORIA y ÁLAVA		42	6	64	4	116
C.A. y M.P. de ZARAGOZA, ARAGÓN y RIOJA - IberCaja		465	120	176	204	965
C.A. de la INMACULADA DE ARAGÓN		91	28	2	103	224
C.E.C.A	1				1	2
<b>TOTAL CAJAS DE AHORROS</b>	<b>26</b>	<b>5.925</b>	<b>4.749</b>	<b>5.359</b>	<b>5.470</b>	<b>21.529</b>

## DISTRIBUCIÓN PROVINCIAL DE LOS DEPÓSITOS (\*)

(Saldos en miles de euros)

PROVINCIA	31/12/00		31/12/01		31/12/02		31/12/03		31/12/04	
	TOTAL	% sobre el total	TOTAL	% sobre el total	TOTAL	% sobre el total	TOTAL	% sobre el total	TOTAL	% sobre el total
ÁLAVA	3.121.169	1,21	3.452.185	1,18	3.670.602	1,13	4.197.653	1,17	3.955.488	0,96
ALBACETE	1.679.761	0,65	1.810.240	0,62	1.981.035	0,61	2.085.151	0,58	2.293.935	0,55
ALICANTE	7.811.833	3,02	9.294.115	3,18	10.474.129	3,23	12.538.879	3,49	15.285.939	3,69
ALMERÍA	1.375.106	0,53	1.604.481	0,55	1.798.116	0,56	2.028.712	0,56	2.398.690	0,58
ASTURIAS	4.665.475	1,80	5.302.064	1,82	5.750.993	1,78	6.251.601	1,74	6.760.836	1,63
ÁVILA	1.509.128	0,58	1.808.687	0,62	1.950.434	0,60	2.150.192	0,60	2.464.499	0,60
BADAJOS	1.967.570	0,76	2.262.800	0,78	2.682.120	0,83	3.074.109	0,86	3.421.252	0,83
BALEARES	6.178.045	2,39	7.033.010	2,41	7.552.319	2,33	8.067.798	2,24	8.984.631	2,17
BARCELONA	50.082.110	19,34	52.183.426	17,87	59.319.582	18,31	64.965.980	18,07	76.435.055	18,47
BURGOS	4.788.339	1,85	5.598.691	1,92	6.051.724	1,87	6.741.209	1,87	7.227.775	1,75
CÁCERES	2.623.880	1,01	2.985.196	1,02	3.313.357	1,02	3.577.190	0,99	3.942.495	0,95
CÁDIZ	3.651.525	1,41	4.177.443	1,43	4.467.448	1,38	5.000.186	1,39	5.589.758	1,35
CANTABRIA	2.943.856	1,14	3.283.297	1,12	3.592.061	1,11	3.915.392	1,09	4.217.760	1,02
CASTELLÓN	1.868.117	0,72	2.035.784	0,70	2.146.521	0,66	2.600.640	0,72	2.977.952	0,72
CEUTA	237.882	0,09	290.858	0,10	277.303	0,09	267.875	0,07	280.974	0,07
CIUDAD REAL	2.088.793	0,81	2.325.563	0,80	2.534.737	0,78	2.673.870	0,74	3.003.296	0,73
CÓRDOBA	4.004.002	1,55	4.530.272	1,55	5.118.840	1,58	5.987.888	1,67	7.315.070	1,77
LA CORUÑA	5.440.637	2,10	6.066.280	2,08	6.952.465	2,15	7.753.129	2,16	8.505.058	2,05
CUENCA	1.766.626	0,68	2.189.173	0,75	2.485.209	0,77	3.009.822	0,84	3.660.337	0,88
GERONA	4.553.438	1,76	5.085.479	1,74	5.620.899	1,73	6.776.544	1,88	8.699.156	2,10
GRANADA	3.518.852	1,36	4.177.020	1,43	4.636.140	1,43	5.396.026	1,50	5.912.787	1,43
GUADALAJARA	1.257.191	0,49	1.465.707	0,50	1.631.913	0,50	1.807.966	0,50	2.023.506	0,49
GUIPÚZCOA	6.505.903	2,51	7.100.626	2,43	7.766.263	2,40	8.020.919	2,23	8.802.947	2,13
HUELVA	1.552.584	0,60	1.696.258	0,58	1.820.345	0,56	1.893.689	0,53	2.033.177	0,49
HUESCA	1.266.897	0,49	1.440.246	0,49	1.509.962	0,47	1.587.150	0,44	1.632.298	0,39
JAÉN	2.820.886	1,09	3.182.360	1,09	3.612.167	1,11	3.844.479	1,07	4.280.496	1,03
LEÓN	4.028.863	1,56	4.547.100	1,56	5.046.155	1,56	5.560.766	1,55	6.834.400	1,65
LÉRIDA	2.875.406	1,11	3.211.007	1,10	3.563.046	1,10	3.778.525	1,05	4.263.705	1,03
LUGO	1.610.564	0,62	1.844.385	0,63	1.932.489	0,60	1.961.560	0,55	2.093.373	0,51
MADRID	37.993.051	14,67	44.182.077	15,13	47.764.506	14,74	52.738.423	14,67	61.433.275	14,84
MÁLAGA	5.286.115	2,04	6.042.336	2,07	6.877.184	2,12	7.821.077	2,18	8.869.452	2,14
MELILLA	187.913	0,07	225.218	0,08	240.536	0,07	253.390	0,07	291.923	0,07
MURCIA	6.453.845	2,49	7.123.485	2,44	7.961.809	2,46	8.974.183	2,50	10.390.513	2,51
NAVARRA	5.173.591	2,00	5.638.203	1,93	6.170.268	1,90	7.064.806	1,97	7.875.766	1,90
ORENSE	1.872.153	0,72	2.269.063	0,78	2.199.297	0,68	2.252.443	0,63	2.411.147	0,58
PALENCIA	1.092.463	0,42	1.219.686	0,42	1.284.829	0,40	1.315.500	0,37	1.398.733	0,34
LAS PALMAS	3.050.787	1,18	3.498.640	1,20	3.954.808	1,22	4.395.847	1,22	4.757.809	1,15
PONTEVEDRA	4.256.205	1,64	4.849.346	1,66	5.694.968	1,76	6.640.875	1,85	7.455.033	1,80
LA RIOJA	2.158.907	0,83	2.374.383	0,81	2.517.289	0,78	2.741.070	0,76	3.172.718	0,77
SALAMANCA	2.089.307	0,81	4.387.207	1,50	5.194.595	1,60	5.571.428	1,55	5.617.699	1,36
S.C.TENERIFE	2.949.170	1,14	3.573.659	1,22	3.952.748	1,22	4.633.297	1,29	5.439.590	1,31
SEGOVIA	1.363.436	0,53	1.563.025	0,54	1.780.203	0,55	1.819.402	0,51	1.833.800	0,44
SEVILLA	6.197.989	2,39	7.486.708	2,56	8.602.310	2,66	10.075.680	2,80	12.732.542	3,08
SORIA	717.988	0,28	815.005	0,28	862.642	0,27	898.205	0,25	900.489	0,22
TARRAGONA	4.945.469	1,91	5.450.426	1,87	6.011.186	1,86	6.679.242	1,86	7.943.822	1,92
TERUEL	1.081.981	0,42	1.209.460	0,41	1.260.191	0,39	1.292.482	0,36	1.320.968	0,32
TOLEDO	2.636.308	1,02	3.009.867	1,03	3.336.262	1,03	3.602.915	1,00	4.028.016	0,97
VALENCIA	10.343.877	3,99	11.433.263	3,92	12.490.719	3,86	14.682.742	4,08	18.513.646	4,47
VALLADOLID	2.498.662	0,96	2.713.853	0,93	3.265.767	1,01	3.433.968	0,96	3.586.312	0,87
VIZCAYA	10.198.173	3,94	10.768.667	3,69	11.958.138	3,69	12.343.859	3,43	13.453.080	3,25
ZAMORA	1.071.228	0,41	1.199.366	0,41	1.233.798	0,38	1.271.815	0,35	1.356.595	0,33
ZARAGOZA	7.530.894	2,91	8.920.751	3,06	10.104.603	3,12	11.511.154	3,20	13.122.571	3,17
SIN CLASIFICAR	10.073	0,00	43	0,00	4	0,00	3.205	0,00	670.350	0,16
<b>TOTAL NACIONAL</b>	<b>258.954.023</b>	<b>100,00</b>	<b>291.937.490</b>	<b>100,00</b>	<b>323.977.034</b>	<b>100,00</b>	<b>359.531.908</b>	<b>100,00</b>	<b>413.872.494</b>	<b>100,00</b>

(\*) No se incluyen saldos de: No Residentes, Ctas. esp. Sector Privado, Ctas. de Recaudación y Otras del Sector Público. (Base datos: Estado "T-7")

## DISTRIBUCIÓN PROVINCIAL DEL CRÉDITO (\*)

(Saldos en miles de euros)

PROVINCIA	31/12/00		31/12/01		31/12/02		31/12/03		31/12/04	
	TOTAL	% sobre el total	TOTAL	% sobre el total	TOTAL	% sobre el total	TOTAL	% sobre el total	TOTAL	% sobre el total
ÁLAVA	2.412.700	1,01	2.739.131	1,00	3.165.539	1,00	3.878.009	1,05	4.230.802	0,95
ALBACETE	1.605.100	0,67	1.762.328	0,65	1.940.973	0,61	2.166.929	0,59	2.649.392	0,60
ALICANTE	7.872.400	3,28	9.524.859	3,49	11.070.955	3,51	12.888.377	3,50	15.568.918	3,50
ALMERÍA	2.125.100	0,89	2.620.445	0,96	3.188.948	1,01	3.891.707	1,06	4.978.714	1,12
ASTURIAS	3.931.300	1,64	4.051.792	1,48	4.731.009	1,50	5.391.815	1,46	6.204.079	1,40
ÁVILA	783.400	0,33	894.313	0,33	1.081.478	0,34	1.257.836	0,34	1.467.756	0,33
BADAJOS	1.936.600	0,81	2.308.029	0,85	2.764.572	0,88	3.157.917	0,86	3.638.717	0,82
BALEARES	6.257.800	2,61	7.644.213	2,80	8.727.979	2,76	9.904.445	2,69	11.818.111	2,66
BARCELONA	43.528.400	18,14	47.837.448	17,53	54.700.339	17,32	64.480.500	17,50	78.363.396	17,63
BURGOS	2.840.100	1,18	3.360.447	1,23	4.019.710	1,27	4.774.602	1,30	5.567.932	1,25
CÁCERES	1.685.400	0,70	1.981.353	0,73	2.267.847	0,72	2.683.050	0,73	3.196.472	0,72
CÁDIZ	3.776.900	1,57	4.477.619	1,64	5.222.534	1,65	6.086.773	1,65	7.345.219	1,65
CANTABRIA	2.608.300	1,09	3.101.425	1,14	3.580.777	1,13	4.323.336	1,17	5.200.184	1,17
CASTELLÓN	2.981.100	1,24	3.566.846	1,31	3.900.365	1,23	4.352.882	1,18	5.071.467	1,14
CEUTA	180.300	0,08	216.797	0,08	274.873	0,09	334.881	0,09	381.722	0,09
CIUDAD REAL	1.588.600	0,66	1.875.507	0,69	2.196.227	0,70	2.725.409	0,74	3.289.557	0,74
CÓRDOBA	3.850.700	1,60	4.316.225	1,58	5.243.768	1,66	6.146.806	1,67	7.235.079	1,63
LA CORUÑA	4.251.700	1,77	4.716.261	1,73	5.462.765	1,73	6.449.878	1,75	7.628.156	1,72
CUENCA	860.000	0,36	1.168.856	0,43	1.339.037	0,42	1.461.425	0,40	1.636.101	0,37
GERONA	4.206.500	1,75	4.720.865	1,73	5.376.780	1,70	6.426.337	1,74	7.977.788	1,79
GRANADA	3.395.600	1,41	3.976.389	1,46	4.686.446	1,48	5.298.906	1,44	5.976.791	1,34
GUADALAJARA	1.239.500	0,52	1.599.345	0,59	2.085.898	0,66	2.508.278	0,68	3.055.900	0,69
GUIPÚZCOA	4.319.800	1,80	4.681.558	1,72	5.141.763	1,63	5.796.734	1,57	6.727.972	1,51
HUELVA	1.778.600	0,74	2.018.979	0,74	2.170.818	0,69	2.763.689	0,75	3.406.639	0,77
HUESCA	1.181.500	0,49	1.353.420	0,50	1.593.203	0,50	1.796.191	0,49	2.157.680	0,49
JAÉN	2.317.200	0,97	2.630.917	0,96	3.107.835	0,98	3.540.855	0,96	4.123.465	0,93
LEÓN	3.043.100	1,27	3.081.173	1,13	3.262.269	1,03	3.578.187	0,97	4.153.500	0,93
LÉRIDA	2.534.500	1,06	2.874.278	1,05	3.262.472	1,03	3.770.549	1,02	4.548.828	1,02
LUGO	998.400	0,42	1.107.513	0,41	1.316.095	0,42	1.379.864	0,37	1.584.596	0,36
MADRID	44.122.000	18,38	49.387.117	18,09	57.844.788	18,31	67.373.012	18,29	82.410.041	18,54
MÁLAGA	4.772.300	1,99	5.181.503	1,90	6.248.928	1,98	7.989.087	2,17	10.742.114	2,42
MELILLA	133.600	0,06	190.824	0,07	206.781	0,07	224.770	0,06	251.144	0,06
MURCIA	6.238.100	2,60	7.343.817	2,69	8.612.856	2,73	10.119.948	2,75	12.726.410	2,86
NAVARRA	3.618.300	1,51	3.991.900	1,46	4.555.076	1,44	5.077.923	1,38	6.053.655	1,36
ORENSE	839.000	0,35	1.004.317	0,37	1.213.866	0,38	1.395.324	0,38	1.703.024	0,38
PALENCIA	770.600	0,32	837.310	0,31	945.111	0,30	1.091.371	0,30	1.263.260	0,28
LAS PALMAS	3.131.700	1,30	3.543.656	1,30	4.209.593	1,33	5.030.450	1,37	6.171.380	1,39
PONTEVEDRA	3.481.500	1,45	4.626.011	1,69	4.984.860	1,58	5.419.858	1,47	6.436.432	1,45
LA RIOJA	2.012.000	0,84	2.310.358	0,85	2.725.753	0,86	3.233.797	0,88	3.852.380	0,87
SALAMANCA	1.493.100	0,62	1.664.305	0,61	1.913.354	0,61	2.209.526	0,60	2.740.525	0,62
S.C.TENERIFE	3.122.100	1,30	3.691.707	1,35	4.516.425	1,43	5.523.405	1,50	6.894.808	1,55
SEGOVIA	708.000	0,29	776.461	0,28	898.759	0,28	1.067.177	0,29	1.342.931	0,30
SEVILLA	7.873.000	3,28	8.975.073	3,29	11.025.635	3,49	12.299.623	3,34	15.219.748	3,42
SORIA	279.900	0,12	332.079	0,12	386.610	0,12	478.501	0,13	559.418	0,13
TARRAGONA	5.247.600	2,19	6.093.413	2,23	7.023.493	2,22	8.486.773	2,30	10.168.449	2,29
TERUEL	526.300	0,22	600.106	0,22	670.908	0,21	752.853	0,20	852.252	0,19
TOLEDO	2.153.400	0,90	2.272.217	0,83	2.802.795	0,89	3.349.239	0,91	4.186.574	0,94
VALENCIA	13.379.500	5,57	15.406.419	5,64	17.036.058	5,39	19.131.005	5,19	22.336.391	5,03
VALLADOLID	2.442.700	1,02	2.868.869	1,05	3.331.088	1,05	3.996.339	1,08	4.765.761	1,07
VIZCAYA	7.022.500	2,93	7.902.457	2,90	8.936.311	2,83	10.283.912	2,79	12.064.905	2,71
ZAMORA	582.400	0,24	636.210	0,23	690.031	0,22	763.267	0,21	878.263	0,20
ZARAGOZA	5.889.200	2,45	6.850.450	2,51	8.173.090	2,59	9.580.665	2,60	11.356.155	2,55
SIN CLASIFICAR	87.900	0,04	239.064	0,09	11.269	0,00	363.149	0,10	317.647	0,07
<b>TOTAL NACIONAL</b>	<b>240.017.300</b>	<b>100,00</b>	<b>272.933.974</b>	<b>100,00</b>	<b>315.846.712</b>	<b>100,00</b>	<b>368.457.141</b>	<b>100,00</b>	<b>444.478.600</b>	<b>100,00</b>

(\*) No se incluyen saldos de: No Residentes. (Base datos: Estado "T-7")

## DATOS PROVINCIALES

PROVINCIA	Población a 1-1-04	Oficinas a 31-12-04	Depósitos a 31-12-04 (Millones euros)	Habitantes por Oficina	Depósitos por Habitante (Miles euros)	Depósitos por Oficina (Millones euros)
ÁLAVA	295.905	131	3.955	2.259	13,4	30,2
ALBACETE	379.448	165	2.294	2.300	6,0	13,9
ALICANTE	1.657.040	717	15.286	2.311	9,2	21,3
ALMERÍA	580.077	266	2.399	2.181	4,1	9,0
ASTURIAS	1.073.761	319	6.761	3.366	6,3	21,2
ÁVILA	166.108	133	2.464	1.249	14,8	18,5
BADAJOS	663.896	287	3.421	2.313	5,2	11,9
BALEARES	955.045	585	8.985	1.633	9,4	15,4
BARCELONA	5.117.885	3.702	76.435	1.382	14,9	20,6
BURGOS	356.437	335	7.228	1.064	20,3	21,6
CÁCERES	411.390	320	3.942	1.286	9,6	12,3
CÁDIZ	1.164.374	381	5.590	3.056	4,8	14,7
CANTABRIA	554.784	233	4.218	2.381	7,6	18,1
CASTELLÓN	527.345	236	2.978	2.235	5,6	12,6
CEUTA	74.654	12	281	6.221	3,8	23,4
CIUDAD REAL	492.914	242	3.003	2.037	6,1	12,4
CÓRDOBA	779.870	359	7.315	2.172	9,4	20,4
LA CORUÑA	1.121.344	409	8.505	2.742	7,6	20,8
CUENCA	204.546	98	3.660	2.087	17,9	37,4
GERONA	636.198	496	8.699	1.283	13,7	17,5
GRANADA	841.687	429	5.913	1.962	7,0	13,8
GUADALAJARA	193.913	153	2.024	1.267	10,4	13,2
GUIPÚZCOA	686.513	179	8.803	3.835	12,8	49,2
HUELVA	476.707	211	2.033	2.259	4,3	9,6
HUESCA	212.901	156	1.632	1.365	7,7	10,5
JAÉN	654.458	351	4.280	1.865	6,5	12,2
LEÓN	492.720	228	6.834	2.161	13,9	30,0
LÉRIDA	385.092	359	4.264	1.073	11,1	11,9
LUGO	358.452	125	2.093	2.868	5,8	16,7
MADRID	5.804.829	2.676	61.433	2.169	10,6	23,0
MÁLAGA	1.397.925	526	8.869	2.658	6,3	16,9
MELILLA	68.016	7	292	9.717	4,3	41,7
MURCIA	1.294.694	587	10.391	2.206	8,0	17,7
NAVARRA	584.734	285	7.876	2.052	13,5	27,6
ORENSE	340.258	213	2.411	1.597	7,1	11,3
PALENCIA	173.990	120	1.399	1.450	8,0	11,7
LAS PALMAS	987.128	275	4.758	3.590	4,8	17,3
PONTEVEDRA	930.931	362	7.455	2.572	8,0	20,6
LA RIOJA	293.553	276	3.173	1.064	10,8	11,5
SALAMANCA	350.984	172	5.618	2.041	16,0	32,7
S.C.TENERIFE	928.412	265	5.440	3.503	5,9	20,5
SEGOVIA	152.640	92	1.834	1.659	12,0	19,9
SEVILLA	1.792.420	711	12.733	2.521	7,1	17,9
SORIA	91.652	67	900	1.368	9,8	13,4
TARRAGONA	674.144	558	7.944	1.208	11,8	14,2
TERUEL	139.333	115	1.321	1.212	9,5	11,5
TOLEDO	578.060	262	4.028	2.206	7,0	15,4
VALENCIA	2.358.919	1.042	18.514	2.264	7,8	17,8
VALLADOLID	510.863	233	3.586	2.193	7,0	15,4
VIZCAYA	1.132.861	375	13.453	3.021	11,9	35,9
ZAMORA	198.524	109	1.357	1.821	6,8	12,4
ZARAGOZA	897.350	558	13.123	1.608	14,6	23,5
<b>TOTAL</b>	<b>43.197.684</b>	<b>21.503</b>	<b>359.532</b>	<b>2.009</b>	<b>8,3</b>	<b>16,7</b>

## DISTRIBUCIÓN PROVINCIAL DE OFICINAS

PROVINCIA	1995	2000	2001	2002	2003	2004
ÁLAVA	121	133	135	137	133	131
ALBACETE	138	156	159	159	161	165
ALICANTE	465	594	619	649	680	717
ALMERÍA	122	205	215	227	246	266
ASTURIAS	192	237	266	289	304	319
ÁVILA	120	128	131	132	134	133
BADAJOS	204	250	266	273	278	287
BALEARES	339	499	520	537	564	585
BARCELONA	2.679	3.326	3.432	3.514	3.600	3.702
BURGOS	288	317	326	327	332	335
CÁCERES	270	310	315	317	317	320
CÁDIZ	309	351	355	363	372	381
CANTABRIA	182	216	218	224	231	233
CASTELLÓN	178	224	227	227	228	236
CEUTA	8	10	11	11	12	12
CIUDAD REAL	205	226	233	236	237	242
CÓRDOBA	269	326	336	353	359	359
LA CORUÑA	304	368	369	377	393	409
CUENCA	84	97	99	101	98	98
GERONA	377	464	471	478	484	496
GRANADA	259	395	402	407	417	429
GUADALAJARA	118	132	134	139	142	153
GUIPÚZCOA	169	171	177	177	178	179
HUELVA	139	186	189	195	205	211
HUESCA	135	150	153	154	155	156
JAÉN	242	327	328	331	339	351
LEÓN	177	222	223	223	225	228
LÉRIDA	293	343	346	350	352	359
LUGO	117	130	118	119	121	125
MADRID	1.302	2.259	2.396	2.495	2.572	2.676
MÁLAGA	299	400	427	452	490	526
MELILLA	2	5	6	6	7	7
MURCIA	382	503	523	537	560	587
NAVARRA	281	282	282	281	284	285
ORENSE	199	212	205	208	210	213
PALENCIA	113	122	118	119	120	120
LAS PALMAS	152	205	228	244	264	275
PONTEVEDRA	314	356	325	340	349	362
LA RIOJA	232	256	265	264	270	276
SALAMANCA	125	157	160	162	165	172
S.C.TENERIFE	176	237	243	250	255	265
SEGOVIA	66	88	91	92	93	92
SEVILLA	400	623	643	664	688	711
SORIA	63	66	66	66	67	67
TARRAGONA	402	511	516	524	538	558
TERUEL	113	115	116	114	114	115
TOLEDO	213	241	245	247	253	262
VALENCIA	688	968	980	997	1.019	1.042
VALLADOLID	180	209	212	218	224	233
VIZCAYA	275	355	373	379	378	375
ZAMORA	97	104	104	106	107	109
ZARAGOZA	423	513	526	535	545	558
<b>TOTAL</b>	<b>15.000</b>	<b>19.280</b>	<b>19.823</b>	<b>20.326</b>	<b>20.869</b>	<b>21.503</b>
EXTRANJERO	10	17	19	23	24	26



**NÚMERO DE OFICINAS POR PROVINCIAS A 31-12-04, DE CADA CAJA DE AHORROS**

	ÁLAVA	ALBACETE	ALICANTE	ALMERÍA	ASTURIAS	ÁVILA	BADAJOS	BALEARES	BARCELONA	BURGOS	CÁCERES	CADIZ	CANTABRIA	CASTELLÓN	CEUTA	CIUDAD REAL	CÓRDOBA	LA CORUÑA	CUENCA	GIRONA	GRANADA	GUADALAJARA	GUIPÚZCOA	HUELVA	HUESCA	JAÉN	LEÓN	
C.A. del MEDITERRÁNEO	2	340	7					52	54			1		28						17	3	1						
C.A. y M.I.P. de ÁVILA					86																							
M.P. y C. General de A. de BADAJOZ					1	144			4	1	11		1				4	1									1	
C.E. i Pensions de BARCELONA - La Caixa	20	15	127	39	67	8	30	236	1.287	13	17	66	39	41	3	19	64	64	4	166	82	15	41	40	13	58	21	
C.E. de CATALUNYA	1	1	15	2	1	1	2	7	603	1	1	3	1	11		1	4	1	1	37	1	1	1	1	1	1	1	
BILBAO BIZKAIA KUTXA	3		4						1				13			1						1						
C.A. y M.I.P. del C.C.O. de BURGOS										145																		
C.A. Municipal de BURGOS	1									132		1																1
C.A. y M.I.P. de EXTREMADURA							59				170						2											
C.A. y M.I.P. de CÓRDOBA - CajaSur							10		4	5	22					1	195				23			14		68		
C.A. de GALICIA	1	1	11	5	15		3	2	27	1	1	1	1	5			1	238	1	2	2	1	2	1	1	1	53	
C.A. de CASTILLA LA MANCHA		90	6			1			3	1						56	1		76			8						
C.E. de GIRONA									65											134								
C. General de A. GRANADA				39					7			9					12				270		8		76			
C.A. Provincial de GUADALAJARA																						55						
C. Provincial de A. de JAÉN									1																	37		
CAJA ESPAÑA de Inversiones, C.A. y M.I.P.	1				11	2	3			10	2		4			1		14	1			2			2		123	
C.A. de LA RIOJA	1									2																		
C.A. y M.I.P. de MADRID	4	11	30	6	18	5	12	23	161	9	9	18	22	12	6	71	15	18	8	24	12	6	5	4	4	8	10	
UNICAJA												101			2	76	30					23		23		86		
C.E. Comarcal de MANLLEU									92																			
C.E. de MANRESA									125												6							
C.E. LAIETANA									199												25							
C.A. de MURCIA		22	73	20										1					3									



**NÚMERO DE OFICINAS POR PROVINCIAS A 31-12-04, DE CADA CAJA DE AHORROS**

	LLEIDA	LUGO	MADRID	MÁLAGA	MELILLA	MURCIA	NAVARRA	ORENSE	PALENCIA	LAS PALMAS	PONTEVEDRA	LA RIOJA	SALAMANCA	S.C. TENERIFE	SEGOVIA	SEVILLA	SORIA	TARRAGONA	TERUEL	TOLEDO	VALENCIA	VALLADOLID	VIZCAYA	ZAMORA	ZARAGOZA	EXTRANJERO	TOTAL
C.A. del MEDITERRÁNEO	7		55	8		190				1				4		1		13		1	133						918
C.A. y M.I.P. de ÁVILA			28																			1					115
M.P. y C. General de A. de BADAJOZ			7			1						1	8			8				1	1	1		1	1	1	198
C.E. i Pensions de BARCELONA - La Caixa	146	15	683	76	2	106	52	13	12	72	54	26	11	57	6	147	4	186	5	41	243	26	101	6	73	4.768	
C.E. de CATALUNYA	57	1	100	6		10	5	1	1	2	2	2	1	2	1	4	1	37	1	2	55	1	1	1	8	1.004	
BILBAO BIZKAIA KUTXA			52	1								4								1	5		242		5	333	
C.A. y M.I.P. del C.C.O. de BURGOS			3						5	2		2										13				168	
C.A. Municipal de BURGOS			4				1		2	2		2	1									5		1		151	
C.A. y M.I.P. de EXTREMADURA			2										4			1				1						239	
C.A. y M.I.P. de CÓRDOBA - CajaSur			10	48		1										44						3				464	
C.A. de GALICIA	2	81	54	3		2	3	76	2	3	72	3	2	2	1	4			1	16		3	9	1	5	728	
C.A. de CASTILLA LA MANCHA			38			6										1				160	10					457	
C.E. de GIRONA			1																							200	
C. General de A. GRANADA			6	22	1																					468	
C.A. Provincial de GUADALAJARA			16																							71	
C. Provincial de A. de JAÉN			1	1																						40	
CAJA ESPAÑA de Inversiones, C.A. y M.I.P.		2	79	3		5	5	3	50	9	9	2	14	8	3	1	2		1	4		105	69	15		543	
C.A. de LA RIOJA			4				2					104										1			2	116	
C.A. y M.I.P. de MADRID	7	3	1.012	25		18	5	4	9	14	14	5	9	8	5	43	1	21	1	37	58	14	13	4	18	3	1.882
UNICAJA			17	280	4															1	1					813	
C.E. Comarcal de MANLLEU			1																							93	
C.E. de MANRESA	10		1															6								148	
C.E. LAIETANA			23															3								250	
C.A. de MURCIA			1			234															27					381	

NÚMERO DE OFICINAS POR PROVINCIAS A 31-12-04, DE CADA CAJA DE AHORROS

	LLEIDA	LUGO	MADRID	MÁLAGA	MELILLA	MURCIA	NAVARRA	ORENSE	PALENCIA	LAS PALMAS	PONTEVEDRA	LA RIOJA	SALAMANCA	S.C. TENERIFE	SEGOVIA	SEVILLA	SORIA	TARRAGONA	TERUEL	TOLEDO	VALENCIA	VALLADOLID	VIZCAYA	ZAMORA	ZARAGOZA	EXTRANJERO	TOTAL
C.A. y M.P. de ONTINVENT																					37						40
C.A. de ASTURIAS		1	11	1		1										1					2	1	1		1		227
C.A. y M.P. de las BALEARES			4							1											1						214
C. Insular de A. de CANARIAS			1							144				13													158
C.A. y M.P. de NAVARRA			18				199					8												4			247
C.A. de POLLENÇA																											16
C.E. de SABADELL	15																	15									284
C.A. de SALAMANCA y SORIA - Caja Duero	1	1	56	2		2	1	1	37		2	1	118		1	3	55	1	1	2	7	50	3	26	5	6	567
C.A. y M.P. de GIPUZKOA y SAN SEBASTIÁN			43									1	1			2		1		1	4	2		1	1	2	216
C. General de A. de CANARIAS			1							23				169													194
C.A. de SANTANDER y CANTABRIA			8																			1	2				161
C.A. y M.P. de SEGOVIA			23												75							4					102
M.P. y C.A. de HUELVA y SEVILLA			8	25												166				3							395
CAJA SAN FERNANDO de SEVILLA y JEREZ			4	8											202												383
C.E. de TARRAGONA	18		4															195						1		289	
C.E. de TERRASSA	19		1															21									232
C.A. de VALENCIA, CASTELLÓN y ALICANTE - Bancaja	3	2	80	15		11	1	1	1	13	2	1	1	8		9		9		3	398	2	2	1	6	1	938
C.A. de VIGO, OURENSE e PONTEVEDRA - Caixanova		19	17	1		1		113		1	206			1		1					2	1	1		1	4	438
C.E. del PENEDES	29		11															39							6		583
C.A. y M.P. de VITORIA y ALAVA			6									2	1									1		2			116
C.A. y M.P. de ZARAGOZA, ARAGÓN y RIOJA - IberCaja	45		179	1		4	11	1	1	1	1	112	1	1	2	4	9	9	88	3	39	1		226		965	
C.A. de la INMACULADA DE ARAGÓN			2														2	2	18					177		224	
C.E.C.A.			1																						1	2	
<b>TOTAL CAJAS DE AHORROS</b>	<b>359</b>	<b>125</b>	<b>2.676</b>	<b>526</b>	<b>7</b>	<b>587</b>	<b>285</b>	<b>213</b>	<b>120</b>	<b>275</b>	<b>362</b>	<b>276</b>	<b>172</b>	<b>265</b>	<b>92</b>	<b>711</b>	<b>67</b>	<b>558</b>	<b>115</b>	<b>262</b>	<b>1.042</b>	<b>233</b>	<b>375</b>	<b>109</b>	<b>558</b>	<b>26</b>	<b>21.529</b>

**NÚMERO DE OFICINAS POR COMUNIDADES AUTÓNOMAS A 31-12-04, DE CADA CAJA DE AHORROS**

	ANDALUCÍA	ARAGÓN	ASTURIAS	BALEARES	CANARIAS	CANTABRIA	CASTILLA-LEÓN	CASTILLA-LA MANCHA	CATALUÑA	CEUTA	EXTREMADURA	GALICIA	LA RIOJA	MADRID	MELILLA	MURCIA	NAVARRA	PAÍS VASCO	VALENCIANA	EXTRANJERO	TOTAL
C.A. y M.P. de CÓRDOBA - CajaSur	430							1	4		15			10		1			3		464
C. General de A. GRANADA	454								7					6	1						468
C. Provincial de A. de JAÉN	38								1					1							40
UNICAJA	712							77		2				17	4				1		813
M.P. y C.A. de HUELVA y SEVILLA	348							18	9		12			8							395
CAJA SAN FERNANDO de SEVILLA y JEREZ	379													4							383
C.A. Y M.P. de ZARAGOZA, ARAGÓN y RIOJA - IberCaja	7	414	2	1	2	1	12	64	92		2	3	112	179		4	11		59		965
C.A. de la INMACULADA DE ARAGÓN	1	219							2					2							224
C.A. de ASTURIAS	2	1	199			1	2		3			2		11		1		1	4		227
C.A. y M.P. de las BALEARES				208	1									4					1		214
C.A. de POLLENÇA				16																	16
C. Insular de A. de CANARIAS					157									1							158
C. General de A. de CANARIAS					192				1					1							194
C.A. de SANTANDER y CANTABRIA			1			146	2		2					8				2			161
C.A. y M.P. de ÁVILA							87							28							115
C.A. y M.P. del C.C.O. de BURGOS							163						2	3							168
C.A. Municipal de BURGOS		1				1	141						2	4			1	1			151
CAJA ESPAÑA de Inversiones, C.A. y M.P.	4	18	11			4	378	9			5	28	2	79			5				543
C.A. de SALAMANCA y SORIA - Caja Duero	13	7	2	1		2	335	6	4	1	110	6	1	56		2	1	5	9	6	567
C.A. y M.P. de SEGOVIA							79							23							102
C.A. de CASTILLA LA MANCHA	2						1	390	3		1			38		6			16		457
C.A. Provincial de GUADALAJARA								55						16							71
C.A. y M.P. de MADRID	131	23	18	23	22	22	66	133	213	6	21	39	5	1012		18	5	22	100	3	1.882
C.E. i Pensions de BARCELONA - La Caixa	572	91	67	236	129	39	107	94	1785	3	47	146	26	683	2	106	52	162	411		4.758

NÚMERO DE OFICINAS POR COMUNIDADES AUTÓNOMAS A 31-12-04, DE CADA CAJA DE AHORROS

	ANDALUCÍA	ARAGÓN	ASTURIAS	BALEARRES	CANARIAS	CANTABRIA	CASTILLA-LEÓN	CASTILLA-LA MANCHA	CATALUÑA	CEUTA	EXTREMADURA	GALICIA	LA RIOJA	MADRID	MELILLA	MURCIA	NAVARRA	PAÍS VASCO	VALENCIANA	EXTRANJERO	TOTAL
C.E. de CATALUNYA	22	10	1	7	4	1	9	6	734		3	5	2	100		10	5	3	81	1	1.004
C.E. de GIRONA									199					1							200
C.E. Comarcal de MANLLEU									92					1							93
C.E. de MANRESA									147					1							148
C.E. LAIETANA									227					23							250
C.E. de SABADELL									284												284
C.E. de TARRAGONA		1							282				4						2		289
C.E. de TERRASSA									231					1							232
C.E. del PENEDES		15							551					11					6		583
M.P. y C. General de A. de BADAJOZ	12	1	1			1	11	1	4		155	1	1	7		1			1	1	198
C.A. y M.P. de EXTREMADURA	3						4	1			229			2							239
C.A. de GALICIA	18	5	15	2	5	1	63	4	31		4	467	3	54		2	3	12	32	7	728
C.A. de VIGO, OURENSE e PONTEVEDRA - Calvanova	2	1			2		2		2			402		17		1		1	4	4	438
C.A. de MURCIA	20							25						1		234			101		381
C.A. y M.P. de NAVARRA		5					1	1	15				8	18			199				247
C.A. de LA RIOJA		2					3						104	4			2	1			116
C.A. del MEDITERRÁNEO	20			52	5			4	91					55		190			501		918
C.A. y M.P. de ONTINYENT																			40		40
C.A. de VALENCIA, CASTELLÓN y ALICANTE - Bancaja	41	7	2	39	21		9	26	75		3	10	1	80		11	1	4	607	1	938
BILBAO BIZKAIA KUTXA	1	5				13		3	1				4	52				245	9		333
C.A. y M.P. de GIPUZKOA y SAN SEBASTIÁN	2	1					6	2	23				1	43				129	7	2	216
C.A. y M.P. de VITORIA y ALAVA		2				1	8						2	6				97			116
C.E.C.A.														1						1	2
<b>TOTAL CAJAS DE AHORROS</b>	<b>3.234</b>	<b>829</b>	<b>319</b>	<b>585</b>	<b>540</b>	<b>233</b>	<b>1.489</b>	<b>920</b>	<b>5.115</b>	<b>12</b>	<b>607</b>	<b>1.109</b>	<b>276</b>	<b>2.676</b>	<b>7</b>	<b>587</b>	<b>285</b>	<b>685</b>	<b>1.995</b>	<b>26</b>	<b>21.529</b>

## OFICINAS DE LAS CAJAS DE AHORROS CONFEDERADAS EN EL EXTRANJERO

A 31 de diciembre de 2004

### ALEMANIA

Dusseldorf	De representación:	C.A. de GALICIA (Goltsteinstr.31)
Stuttgart	De representación:	C.A. i Pensiones de BARCELONA - La Caixa (Raum Nr. 4.4.03 Am Hauptbahnhof, 2, D-70173)
Frankfurt	De representación:	CONFEDERACIÓN ESPAÑOLA DE CAJAS DE AHORROS (Schaumainkai, 69) C.A. de VIGO, OURENSE e PONTEVEDRA

### ARGENTINA

Buenos Aires:	De representación:	C.A. de ASTURIAS (Ed. Ajaró 13ª Planta. Avda. de Córdoba 673. D.P. 1054) C.A. de GALICIA (Calle San Martín, 108-6º Ed.Banco Provincia)
---------------	--------------------	---

### BÉLGICA

Bruselas	De representación:	C.A. i Pensiones de BARCELONA - La Caixa (14, Avenue l'Astronomie, Tour Astro, 1030) CONFEDERACIÓN ESPAÑOLA DE CAJAS DE AHORROS (Avenue des Arts, 3-4-5. 6º)
----------	--------------------	---

### CUBA

La Habana	De representación:	C.A. y M.P. de MADRID (Calle 3ª E/78 y 80 Miramar, Edif 1-A, 3º Piso, Local 305) C.A. del MEDITERRÁNEO (Avd. Miramar 3, 78-80)
-----------	--------------------	---

### CHINA

Shanghai		BANCAJA (Bank of China Tower, #402 B, 200 Yincheng Road Central, Pudong New Area)
----------	--	---

### ESTADOS UNIDOS

Miami	Operativa:	C.A. de Valencia, Castellón y Alicante. BANCAJA (801 Brickell Avenue, 2320 - Florida 33131) C.A. y M.P. de MADRID (Brickell Avenue 701 Suite 2000- Florida 33131) C.A. de VIGO, OURENSE e PONTEVEDRA
-------	------------	--

### FRANCIA

París	De representación:	C.A. de GALICIA (111, Rue du Faubourg Saint Honoré, 1º) C. A. i Pensions de BARCELONA - La Caixa (46, Rue Jacques Dulud, 92574)+D24 C.A. y M.P. de ZARAGOZA ARAGÓN Y RIOJA - IBERCAJA (15 Rue de la Paix ) CONFEDERACIÓN ESPAÑOLA DE CAJAS DE AHORROS (14, Avenue du Président Wilson)
Bayona	Operativa:	C.A. y M.P. de GIPÚZKOA y SAN SEBASTIÁN (26, Rue Thiers)
Hendaya	Operativa:	C.A. y M.P. de GIPÚZKOA y SAN SEBASTIÁN (7, Rue du PortThiers)
Lyon	De representación:	C.A. del MEDITERRÁNEO
Perpignan	Operativa:	C.E. de CATALUNYA (4, Boulevard Clemenceau - Perpignan 66000)

### IRLANDA

Dublín	Operativa:	C.A. y M.P. de MADRID (IFS Center Custom House Quay - Dublin 1)
--------	------------	---

### ITALIA

Milán	De representación:	C. A. i Pensions de BARCELONA - La Caixa (Via Mazzini, 11, 20121)
-------	--------------------	---

### MARRUECOS

Casablanca	De representación:	C.A. y M.P. de MADRID (2, Boulevard Moulay Youssef)
------------	--------------------	---

### MEXICO

México D.F.	De representación:	C.A. de GALICIA (Cl. Homero, 440 esq. Emerson 8º Colonia Polanco) C.A. de VIGO, OURENSE e PONTEVEDRA C.A. de ASTURIAS (Ed. Omega 5º Piso. Campos Eliseos 345. Colonia Polanco. DP 11560)
-------------	--------------------	--

### PORTUGAL

Lisboa	Operativas:	M.P. y C. General de A. de BADAJOZ (Rua Eça de Queiroz, 21 a 35) C.A. de GALICIA (Av. 5 de Outubro, 48) C.A. y M.P. de MADRID (Rua Rodrigo da Fonseca, 6/8 - Lisboa 1250-191) C.A. de SALAMANCA y SORIA - Caja Duero (Av. 5 de Outubro, 73 D - Lisboa 1050-049) C.A. de VIGO, OURENSE e PONTEVEDRA (Av. Duque de Avila, 141 - 7º) C.A. de VIGO, OURENSE e PONTEVEDRA
Braga	Operativa:	C.A. de SALAMANCA y SORIA - Caja Duero (Rua Dr. Aleixo de Miranda - Bragança 5300-097)
Bragança	Operativa:	C.A. de SALAMANCA y SORIA - Caja Duero (Rua Antonio Sergio, 39 A - Guarda 6300-665)
Guarda	Operativa:	C.A. de GALICIA (Av. Vizconde de Barreiros, 110 - Maia 4470-151)
Maia	Operativa:	C.A. de SALAMANCA y SORIA - Caja Duero (Rua 25 de Abril, 9 - Miranda do Douro 5212-230)
Miranda do Douro	De representación:	C.A. i Pensiones de BARCELONA - La Caixa (C. Praça de República, 95, 04050)
Oporto	Operativas:	C.A. de GALICIA (Av. Boavista, 1772 R/C - Oporto 04100-116) C.A. de SALAMANCA y SORIA - Caja Duero (Rua Oliveira Monteiro, 512 - Oporto 4050-440) C.A. de VIGO, OURENSE e PONTEVEDRA (Rua Marichal Sardana, 422 - Oporto 4150)
Valença do Minho	Operativa:	C.A. de GALICIA (Av. Miguel Dantas, s/n Edif. Status - Valença do Minho 1050-094)
Viana do Castelo	Operativa:	C.A. de GALICIA (Largo Joao Tomás da Costa, 64-66 4901-877)
Vila Nova de Gaia	Operativa:	C.A. de GALICIA (Av. Da República, 2025 - R/C 4430-206)
Viseu	Operativa:	C.A. de SALAMANCA y SORIA - Caja Duero (Rua da Vitoria, 16 - Viseu 3500-222)

### REINO UNIDO

Londres	De representación:	C. A. i Pensions de BARCELONA - La Caixa C.A. de GALICIA (Egyptian House, 3rd Fl. 170, Picadilly)
	Operativa:	CONFEDERACIÓN ESPAÑOLA DE CAJAS DE AHORROS (16, Waterloo Place - London SW1Y4AR)

### REP. DOMINICANA

Santo Domingo	De representación:	C.A. de ASTURIAS (Avda. Paseo de los Locutores, Esquina Seminario. Edif. Ginza Dominicana Center, B-2) C.A. del MEDITERRÁNEO (Sarasola 18, Sector la Julia edificio BD)
---------------	--------------------	--

### SUIZA

Ginebra	De representación:	C.A. del MEDITERRÁNEO (Rue de Lausanne, 44 C.P. 01201) C.A. de GALICIA (14, Rue du Mont-Blanc. Case Postale 1.283) C.A. de VIGO, OURENSE e PONTEVEDRA CONFEDERACIÓN ESPAÑOLA DE CAJAS DE AHORROS (Rue de Lausanne, 44 CH-1201)
Zurich	De representación:	C.A. de GALICIA (Beethovenstr.24) CONFEDERACIÓN ESPAÑOLA DE CAJAS DE AHORROS (Beethovenstrasse, 24, CH-8039)

### VENEZUELA

Caracas	De representación:	C.A. de GALICIA (Ed. Bco. Caribe, P.B. Dr. Paul a Salvador de León) C.A. de VIGO, OURENSE e PONTEVEDRA C. General de A. de CANARIAS (Torre Maracaybo. Piso 12. Avda. Libertador. La Florida)
---------	--------------------	--