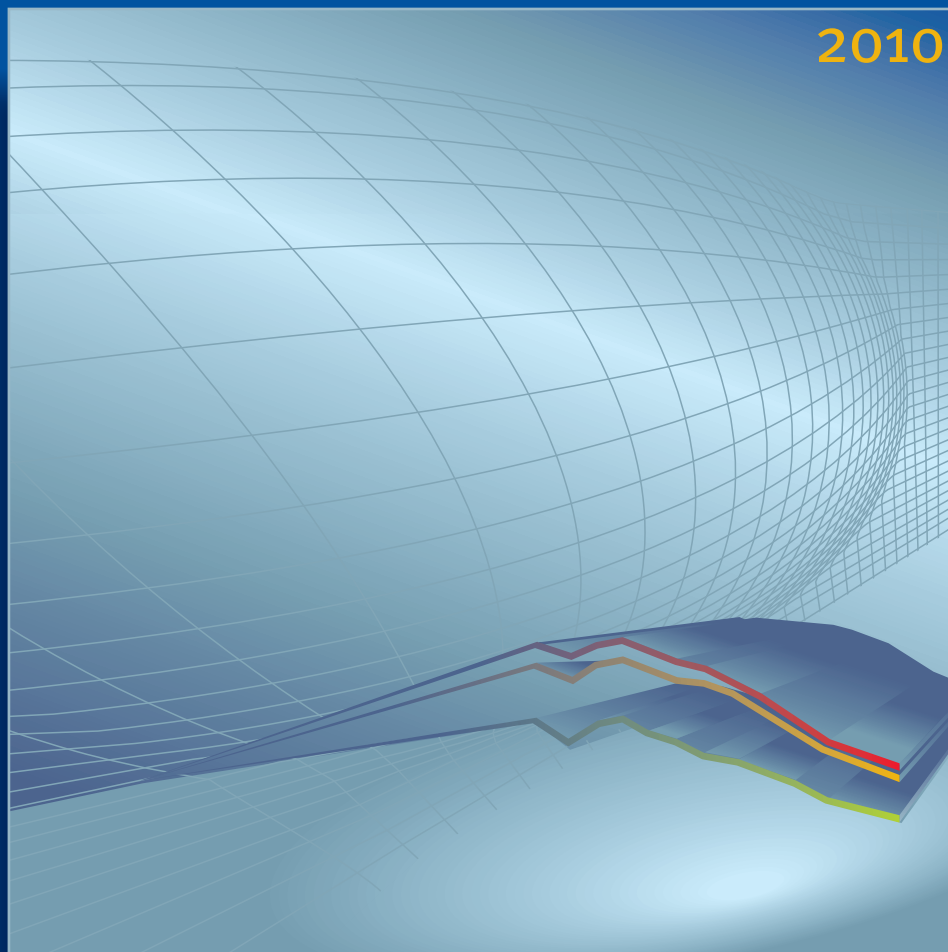


ANUARIO ESTADÍSTICO

de las Cajas de Ahorros

2010




CONFEDERACION ESPAÑOLA DE CAJAS DE AHORROS

ANUARIO ESTADÍSTICO

de las Cajas de Ahorro

2010



La información financiera referida al año 2010 ha sido formulada aplicando las Normas de Información Financiera Pública de la Circular del Banco de España nº6/2008, de 26 de noviembre.



CONFEDERACION ESPAÑOLA DE CAJAS DE AHORROS
DIRECCIÓN GENERAL ADJUNTA / ÁREA ASOCIATIVA

Depósito Legal: M - 43.588 - 1984

Imprime: Imprenta Casillas, S. L.
Agustín Calvo, 47 - 28043 Madrid



ÍNDICE

Página

ÓRGANOS DE GOBIERNO Y DATOS BÁSICOS

C. de A. de Galicia, Vigo, Ourense e Pontevedra - Novacaixagalicia	6
Caja de Ahorros del Mediterráneo	7
Caja de Ahorros y Monte de Piedad de Ávila	8
Monte de Piedad y Caja General de Ahorros de Badajoz	9
Caixa d'Estalvis de Catalunya, Tarragona i Manresa	10
Caixa d'Estalvis i Pensions de Barcelona - La Caixa	11
Bilbao Bizkaia Kutxa	12
Caja de Ahorros y Monte de Piedad del Círculo Católico de Obreros de Burgos	13
Caja de Ahorros Municipal de Burgos	14
Caja de Ahorros y Monte de Piedad de Extremadura	15
Caja de Ahorros y Monte de Piedad de Córdoba - CajaSur	16
Banco de Castilla-La Mancha	17
Caja General de Ahorros de Granada	18
Caja Insular de Ahorros de Canarias	19
Caja España de Inversiones, Salamanca y Soria Caja de Ahorros y Monte de Piedad	20
Caja de Ahorros de La Rioja.....	21
Caja de Ahorros y Monte de Piedad de Madrid.....	22
BMN - Banco Mare Nostrum, S.A.	23
Montes de Piedad y Caja de Ahorros de Ronda, Cádiz, Almería, Málaga, Antequera y Jaén - Unicaja	24
Caixa d'Estalvis Laietana	25
Caja de Ahorros de Murcia	26
Caja de Ahorros y Monte de Piedad de Ontinyent.....	27
Caja de Ahorros de Asturias	28
Caja de Ahorros y Monte de Piedad de Las Baleares - Sa Nostra	29
Caja de Ahorros y Monte de Piedad de Navarra	30
Caja de Ahorros de Pollença "Colonya"	31
Caja de Ahorros y Monte de Piedad de Gipúzkoa y San Sebastián	32
Caja General de Ahorros de Canarias	33
Caja de Ahorros de Santander y Cantabria	34
Caja de Ahorros y Monte de Piedad de Segovia	35
Banca Cívica, S.A.	36
Monte de Piedad y Caja de Ahorros de San Fernando de Guadalajara, Huelva, Jerez y Sevilla - Cajasol	37
Caixa d'Estalvis Unio de Caixes de Manlleu, Sabadell i Terrassa - Unnim	38
Banco Financiero y de Ahorros, S.A.	39
Caja de Ahorros de Valencia, Castellón y Alicante - Bancaja	40





	Página
Caixa d'Estalvis del Penedés	41
Caja de Ahorros de Vitoria y Álava	42
Caja de Ahorros y Monte Piedad de Zaragoza, Aragón y Rioja - IberCaja	43
Caja de Ahorros de la Inmaculada de Aragón.....	44
Banco Grupo Cajatres, S.A.	45
Confederación Española de Cajas de Ahorros	46
Total Sector	47

ESTADOS FINANCIEROS PÚBLICOS

Balances Públicos Individuales	50
Cuentas de Pérdidas y Ganancias Públicas Individuales	64
Estado de Flujos de Efectivo Público, de Ingresos y Gastos Reconocidos Públicos (Resumen).....	71
Balances Públicos Consolidados	78
Cuentas de Pérdidas y Ganancias Consolidadas	84
Estado de Flujos de Efectivo Consolidado, de Ingresos y Gastos Reconocidos Consolidado (Resumen)	87

CUADROS ESTADÍSTICOS Y GRÁFICOS

Aplicación del Beneficio Neto (2002 - 2010)	92
Evolución del sector Cajas de Ahorros (1990 - 2010)	93
Número de Cajeros Automáticos (2004 - 2010)	94
Evolución del número de empleados de las Cajas de Ahorros (1989 - 2010)	95
Cajas de Ahorros Confederadas existentes a 31-12-1990	96
Variaciones producidas en el número de Cajas de Ahorros desde 31-12-1990	97
Número de oficinas operativas (2004 - 2010)	98
Distribución de oficinas por tramos de población a 31-12-2010	99
Distribución provincial de los Depósitos	100
Distribución provincial del Crédito	101
Ratios provinciales	102
Distribución provincial de oficinas (2004 - 2010)	103
Número de oficinas por Provincias a 31-12-2010, de cada Caja de Ahorros	104
Número de oficinas por Comunidades Autónomas a 31-12-2010, de cada Caja de Ahorros	108
Oficinas de las Cajas de Ahorros Confederadas en el Extranjero	110



ÓRGANOS DE GOBIERNO Y DATOS BÁSICOS



C. DE A. DE GALICIA, VIGO, OURENSE E PONTEVEDRA - Novacaixagalicia

Fecha de creación: 2010
 Domicilio social: Rúa Nueva, 30 - A CORUÑA
 Teléfono: 981 18 70 00 Fax: 981 18 80 01 Internet: www.novacaixagalicia.es
 C.I.F.: G 70270293

ASAMBLEA GENERAL

Copresidentes: D. Julio Fernández Gayoso, D. Mauro Varela Pérez
Vicepresidentes: D. Salvador Fernández Moreda, D. Guillermo Alonso Jáudenes, D. Alfonso Paz-Andrade Rodríguez,
 D. Alfonso Zulueta de Haz

CONSEJO DE ADMINISTRACIÓN

Copresidentes: D. Julio Fernández Gayoso *Secretario:* D. Gonzalo Ortiz Amor
 D. Mauro Varela Pérez *Vicesecretaria:* D^a. Pilar Cibrán Ferraz
Vicepresidentes: D. Guillermo Alonso Jáudenes *Director General:* D. José Luis Pego Alonso
 D. Alfonso Zulueta de Haz *Director Gral. Adj. Ejecutivo:* D. Fco. Javier García de Paredes y Moro
 D. Alfonso Paz-Andrade Rodríguez, D. Salvador Fernández Moreda
Vocales: D. Edelmiro Manuel Añón Rey, D^a. María del Mar Barcón Sánchez, D. Francisco Javier Caínzos Vázquez,
 D. José Taboada López, D. José Hervella Vázquez, D. Juan Ramón Iglesias Álvarez, D. José Luis Veiga
 Lage, D^a. M^a. Ángeles Marra Domínguez, D. Cipriano Elias Martínez Álvarez, D. Federico Martinón Sánchez,
 D. Enrique Porteiro Tuñas, D. José Luis Regueiro Vázquez, D. José García Costas, D. Miguel Argones Rodríguez

COMISIÓN DE CONTROL

Presidenta: D^a. María Jesús Luisa Freire Seoane *Secretario:* D. José Jaime Vázquez Igesias
Vicepresidenta: D. Ramón Álvarez-Novoa Fenández
Vocales: D. Alejandro Virgós Lamela, D. José Senén Rodríguez-Carrera Bouza, D Enrique Balsa Durán, D. Manuel
 García Lameiro, D. Pedro José Muelas Fraile, D. Javier Picos García, D. Ramón Eduardo Veloso Rodríguez,
 D. Joaquín Caballero Miranda

Datos referidos al 31 de diciembre de 2010

GASTO EN OBRA SOCIAL

(Miles de euros)

Cultura y tiempo libre	23.538
Asistencia social y sanitaria	24.244
Educación e investigación	25.814
Patrimonio histórico artístico y natural	12.431
TOTAL	86.027

NÚMERO DE CUENTAS

De Depósitos

Cuentas corrientes	441.704
Cuentas de ahorro	2.215.403
Imposiciones a plazo	468.619
Cuentas de ahorro vivienda	—
TOTAL	3.125.726

DATOS BÁSICOS DE ACTIVIDAD

(Miles de euros)

TOTAL ACTIVO	68.682.470
CRÉDITO A LA CLIENTELA	50.688.990
INVERSIÓN EN VALORES	11.049.465
RECURSOS DE CLIENTES	60.213.300
Depósitos de la clientela	46.665.135
Débitos representad. valores negociables	9.996.581
Pasivos subordinados	3.551.584
FONDOS PROPIOS	1.109.595
RESULTADO DEL EJERCICIO	6.648
<i>Distribución:</i> A Reservas	114.381
A Dotación Obra Social	32.000
A Otros Fines	—
RESULTADO ATRIBUIDO AL GRUPO	9.187

NÚMERO DE EMPLEADOS

	Hombres	Mujeres	Total
Directivos y Tecnicos	3.522	1.885	5.407
Otro Personal Administrat. y comercial	1.834	646	2.480
Personal Auxiliar	57	33	90
TOTAL	5.413	2.564	7.977

MONTE DE PIEDAD

Número de préstamos	4.719
Miles de euros	1.626

OFICINAS OPERATIVAS: 1.357

CAJEROS AUTOMÁTICOS: 1.565

TARJETAS EMITIDAS: 1.661.634



CAJA DE AHORROS DEL MEDITERRÁNEO

Fecha de creación: 1992 Domicilio social: San Fernando, 40 - 03001 ALICANTE
Teléfono: 965 90 50 00 Fax: 965 90 50 44 Internet: www.cam.es C.I.F.: G 03046562

ASAMBLEA GENERAL

Presidente: D. Modesto Crespo Martínez
Vicepresidentes: 1º. D. Ángel Martínez Martínez, 2º. D. Armando Sala Lloret
3º. D. Antonio Gil-Terrón Puchades (hasta 02/02/10), D. Benito Nemesio Casaban (desde 02/02/10)

CONSEJO DE ADMINISTRACIÓN

Presidente: D. Modesto Crespo Martínez Secretario: D. José Forner Verdú
Vicepresidentes: 1º. D. Ángel Martínez Martínez, 2º. D. Armando Sala Lloret
3º. D. Antonio Gil-Terrón Puchades (hasta 02/02/10), D. Benito Nemesio Casaban (desde 02/02/10)
Director Gral.: D. Roberto López Abad (hasta 10/12/10), Dª. Mª. Dolores Amorós Marco (desde 10/12/10)
Director Gral. Adjunto: Mª. Dolores Amorós Marco (hasta 10/12/10) Director Gral. Secretario-General: D. José Pina Galiana
Director Gral. Particip. Empresariales: D. Joaquín Meseguer Torres Director Gral. Recursos: D. Vicente Soriano Terol
Director Gral. Inv. y Riesgo: D. Francisco Martínez García Director Gral. Planificación y Control: D. Teófilo Sogorb Pomares
Vocales: D. Aniceto Benito Núñez, D. Jesús Navarro Alberola, D. Ginés Peréz Ripoll, D. Salvador Piles Beso, D. José Rovira Garcés, D. Martín Sevilla Jiménez
Desde 02/02/10: D. Juan Bernal Roldán, Dª. Pilar Caceres González, D. Pere Joan Devesa Martínez, D. José Enrique Garrigos Ibañez, Dª. Susana Maestre González, D. Manuel Muelas Yebenes, D. Juan Pacheco Carrillo, Dª. Rosa Ana Perán Bazán, D. Enrique Puig Mora
Hasta 02/02/10: Dª. Natalia Caballé Tura, D. Luis Esteban Marcos, Dª. Natalia Ferrando Amorós, D. José García Gómez, D. Manuel Navarro Bracho, Dª. Raquel Páez Muñoz, Dª. Elia Mª. Rodríguez Pérez, D. Ángel Oscar Strada Bello, D. Benito Nemesio Casaban

COMISIÓN DE CONTROL

Presidente: D. Juan Ramón Avilés Olmo
Secretaria: Dª. Mª. Asunción Martínez Muñoz (desde 02/02/10), Dª. Noelia Sala Pastor (hasta 02/02/10)
Vicepresidente: D. Juan Hernández Olivares (hasta 02/02/10), D. José Manuel Uncio Lacasa (desde 02/02/10)
Vocales: Dª. Isabel Mª. Cambroneru Casanova, D. Francisco Grau Jornet
Desde 02/02/10: D. César F. Estrada Martínez, D. Arcadio Gómez Belles, D. Juan Ramón Gual de Torrella Guasp, Dª. Mª. Dolores Mataix Corbi, D. Raúl Serrano Moll
Hasta 02/02/10: D. José Enrique Garrigos Ibañez, D. Diego Orenes Villaplana, Dª. Remedios Ramón Dangla, D. José Ruzafa Pastor, Dª. Mª. Asunción Martínez Muñoz

Datos referidos al 31 de diciembre de 2010

GASTO EN OBRA SOCIAL

(Miles de euros)

Cultura y tiempo libre	22.744
Asistencia social y sanitaria	12.389
Educación e investigación	1.224
Patrimonio histórico artístico y natural	7.880
TOTAL	44.237

NÚMERO DE CUENTAS

De Depósitos

Cuentas corrientes	1.739.117
Cuentas de ahorro	1.666.062
Imposiciones a plazo	498.843
Cuentas de ahorro vivienda	—
TOTAL	3.904.022

DATOS BÁSICOS DE ACTIVIDAD

(Miles de euros)

TOTAL ACTIVO	70.666.733
CRÉDITO A LA CLIENTELA	50.849.567
INVERSIÓN EN VALORES	12.756.070
RECURSOS DE CLIENTES	54.921.696
Depósitos de la clientela	44.247.484
Débitos representad. valores negociables	8.624.331
Pasivos subordinados	2.049.881
FONDOS PROPIOS	2.011.812
RESULTADO DEL EJERCICIO	244.162
Distribución:	
A Reservas	192.164
A Dotación Obra Social	35.050
A Otros Fines	16.948
RESULTADO ATRIBUIDO AL GRUPO	—

NÚMERO DE EMPLEADOS

	Hombres	Mujeres	Total
Directivos y Técnicos	2.430	1.080	3.510
Otro Personal Administrat. y comercial	1.165	2.276	3.441
Personal Auxiliar	33	7	40
TOTAL	3.628	3.363	6.991

OFICINAS OPERATIVAS: 955

CAJEROS AUTOMÁTICOS: 1.723

TARJETAS EMITIDAS: 608.436



CAJA DE AHORROS Y MONTE DE PIEDAD DE ÁVILA

Fecha de creación: 1878
 Domicilio social: Pl. de Santa Teresa, 10 - 05001 ÁVILA
 Teléfono: 920 35 53 00 Fax: 920 35 55 06 Internet: www.cajadeavila.es
 C.I.F.: G 05011846

ASAMBLEA GENERAL

Presidente: D. Agustín González González
 Vicepresidentes: 1º. D. Miguel Ángel García Nieto
 2º. D. Fernando Carrasco del Río

CONSEJO DE ADMINISTRACIÓN

Presidente: D. Agustín González González
 Vicepresidentes: 1º. D. Miguel Ángel García Nieto
 2º. D. Fernando Carrasco del Río
 Vocales: D. José Enrique Blanco Cea, D. Juan Díaz Jaro, D. Juan José Encinar Herrero, D. Miguel Ángel Gil López,
 D. José González San Agapito, D. José María Manso González, D. José Martín Jiménez, D. José María
 Monforte Carrasco, D. Alberto Muñoz González, D. Antonio Padro Iglesias, D. Luis Pérez Pérez, D. Pedro
 Pablo Pascual Sanz, D. Moisés Sánchez Vetas

Secretario: D. Ángel Rodríguez Hernández
 Director General: D. José Manuel Espinosa Herrero

COMISIÓN DE CONTROL

Presidente: D. Fernando Martín Fernández
 Vicepresidente: D. Faustino Tejerina Pedrero
 Vocales: D. Javier Bengoechea Pere, D. Luis Benito Nuñez, D. Julio López Alonso, D. Rufino Rodríguez Dominguez

Secretario: D. José Luis Varela Jiménez

Datos referidos al 31 de diciembre de 2010

GASTO EN OBRA SOCIAL

(Miles de euros)

Cultura y tiempo libre	3.799
Asistencia social y sanitaria	1.563
Educación e investigación	111
Patrimonio histórico artístico y natural	24
TOTAL	5.497

NÚMERO DE CUENTAS

De Depósitos

Cuentas corrientes	39.315
Cuentas de ahorro	153.763
Imposiciones a plazo	54.826
Cuentas de ahorro vivienda	—
TOTAL	247.904

DATOS BÁSICOS DE ACTIVIDAD

(Miles de euros)

TOTAL ACTIVO	6.257.297
CRÉDITO A LA CLIENTELA	4.593.387
INVERSIÓN EN VALORES	994.446
RECURSOS DE CLIENTES	5.507.071
Depósitos de la clientela	4.881.524
Débitos representad. valores negociables	475.012
Pasivos subordinados	150.535
FONDOS PROPIOS	175.060
RESULTADO DEL EJERCICIO	4.753
Distribución:	
A Reservas	2.293
A Dotación Obra Social	2.460
A Otros Fines	—
RESULTADO ATRIBUIDO AL GRUPO	—

NÚMERO DE EMPLEADOS

	Hombres	Mujeres	Total
Directivos y Técnicos	297	56	353
Otro Personal Administrat. y comercial	129	139	268
Personal Auxiliar	8	2	10
TOTAL	434	197	631

OFICINAS OPERATIVAS: 130

CAJEROS AUTOMÁTICOS: 102

TARJETAS EMITIDAS: 80.920



MONTE DE PIEDAD Y CAJA GENERAL DE AHORROS DE BADAJOZ

Fecha de creación: 1889
Domicilio social: P.º de San Francisco, 18 - 06001 BADAJOZ
Teléfono: 924 21 40 00 Fax: 924 21 41 02 Internet: www.cajabadajoz.es
C.I.F.: G 06000681

ASAMBLEA GENERAL

Presidente: D. Francisco Manuel García Peña
Vicepresidentes: D. Miguel Ruiz Martínez
D. Alberto Astorga González
D. Antonio García Salas

CONSEJO DE ADMINISTRACIÓN

Presidente: D. Francisco Manuel García Peña
Vicepresidentes: D. Miguel Ruiz Martínez
D. Alberto Astorga González
D. Antonio García Salas
Vocales: D. Miguel Bernal Carrión, D. Castor Carrasco Mendoza, D. Rodrigo Gallardo Cascos, D. Miguel García Ledo, D. Daniel González Lozano, D. Felipe Martínez Moreno, D^a. Ana Belén Fernández González, D^a Estrella Gordillo Vaquero, D. Francisco Sierra Folgado, D. Alfonso Carlos Macías Gata, D. Celestino Vegas Jiménez, D. Emilio Vázquez Guerrero

Secretaria: D^a. Agueda Antúnez Apolo
Director General: D. Francisco Javier Chico Avilés

COMISIÓN DE CONTROL

Presidente: D. José Sandalio González Serrano
Vocales: D^a. Teresa Muñoz Nuñez, D. Juan Pulido Gil, D^a. María del Carmen Trinidad Alvarez, D. Jerónimo M. García Fernández, D. Manuel Rivera Porras
Representante de la Junta de Extremadura: D. Juan Luis Cabezas García

Datos referidos al 31 de diciembre de 2010

GASTO EN OBRA SOCIAL

(Miles de euros)

Cultura y tiempo libre	1.907
Asistencia social y sanitaria	3.245
Educación e investigación	795
Patrimonio histórico artístico y natural	33
TOTAL	5.980

NÚMERO DE CUENTAS

De Depósitos

Cuentas corrientes	45.254
Cuentas de ahorro	299.868
Imposiciones a plazo	81.188
Cuentas de ahorro vivienda	—
TOTAL	426.310

DATOS BÁSICOS DE ACTIVIDAD

(Miles de euros)

TOTAL ACTIVO	4.170.547
CRÉDITO A LA CLIENTELA	2.761.914
INVERSIÓN EN VALORES	807.073
RECURSOS DE CLIENTES	3.563.439
Depósitos de la clientela	3.377.018
Débitos representad. valores negociables	60.086
Pasivos subordinados	126.335
FONDOS PROPIOS	278.871
RESULTADO DEL EJERCICIO	10.373
Distribución:	
A Reservas	5.187
A Dotación Obra Social	5.186
A Otros Fines	—
RESULTADO ATRIBUIDO AL GRUPO	—

NÚMERO DE EMPLEADOS

	Hombres	Mujeres	Total
Directivos y Tecnicos	400	112	512
Otro Personal Administrat. y comercial	172	219	391
Personal Auxiliar	10	5	15
TOTAL	582	336	918

MONTE DE PIEDAD

Número de préstamos	3.779
Miles de euros	615

OFICINAS OPERATIVAS: 212

CAJEROS AUTOMÁTICOS: 229

TARJETAS EMITIDAS: 120.434



CAIXA D'ESTALVIS DE CATALUNYA, TARRAGONA I MANRESA

Fecha de creación: 2010
 Domicilio social: Pl. Antoni Maura, 6 - 08003 BARCELONA
 Teléfono: 934 84 50 00 Fax: 934 84 51 41 Internet: www.caixacatalunya.com
 C.I.F.: G 65345472

ASAMBLEA GENERAL

Presidente: D. Fernando Casaso Juan
 Vicepresidentes: 1º. D. Manel Rosell Martí, 2º. D. Joan Albert Abelló Hierro
 3º. D. José Mª. Farrés Penela, 4º D. Francisco Longo Martínez

CONSEJO DE ADMINISTRACIÓN

Presidente: D. Fernando Casado Juan
 Vicepresidentes: 1º. D. Manel Rosell Martí
 2º. D. Joan Albert Abelló
 3º. D. José Mª Farrés Panela
 4º. D. Francisco Longo Martínez
 Vocales: D. Josep Alabern Valentí, D. Jordi Campins Punter, D. Juan Echániz Sans, D. Jordi García Rodríguez, D. Josep Guasch Luján, D. Edward Hugh Bengree-Jones, D. Ferrán Laguarda Bertrán, D. Antoni Lladén Carratalá, D. Joan Àngel Lliberia Esteve, D. Juan Antonio Matas Arnalot, D. Josep Molins Codina, Dª. Carme Pastor Solernou, D. Jaume Roquet Sánchez, D. Javier Sánchez López, D. Francisco Úbeda López

Secretario: D. Esteban Díaz Sánchez
 Director General: D. Adolf Todó Rovira

COMISIÓN DE CONTROL

Presidente: D. Antoni Visa Torres
 Vocales: D. Josep Andreu Figueres, D. Manuel Fuster Pitarch, Dª. Bárbara Martí Erfurt, D. Valentín Martínez Espinosa, D. Javier Morueco Torrecilla, Dª. Raquel Puig Pérez, D. Miquel Rubirola Torrent, D. Josep Víctor Valls Gavaldá
 Secretaria: Dª. Antonia María Sánchez Moreno

Datos referidos al 31 de diciembre de 2010

GASTO EN OBRA SOCIAL

(Miles de euros)

Cultura y tiempo libre	14.411
Asistencia social y sanitaria	11.443
Educación e investigación	8.917
Patrimonio histórico artístico y natural	14.774
TOTAL	49.544

NÚMERO DE CUENTAS

De Depósitos

Cuentas corrientes	2.694.296
Cuentas de ahorro	368.269
Imposiciones a plazo	1.043.953
Cuentas de ahorro vivienda	—
TOTAL	4.106.518

DATOS BÁSICOS DE ACTIVIDAD

(Miles de euros)

TOTAL ACTIVO	77.269.399
CRÉDITO A LA CLIENTELA	57.862.636
INVERSIÓN EN VALORES	11.862.713
RECURSOS DE CLIENTES	62.697.208
Depósitos de la clientela	45.663.603
Débitos representad. valores negociables	13.755.910
Pasivos subordinados	3.277.695
FONDOS PROPIOS	2.472.977
RESULTADO DEL EJERCICIO	23.562
Distribución:	
A Reservas	11.922
A Dotación Obra Social	11.640
A Otros Fines	—
RESULTADO ATRIBUIDO AL GRUPO	18.120

NÚMERO DE EMPLEADOS

	Hombres	Mujeres	Total
Directivos y Tecnicos	3.361	1.639	5.000
Otro Personal Administrat. y comercial	933	1.985	2.918
Personal Auxiliar	11	6	17
TOTAL	4.305	3.630	7.935

OFICINAS OPERATIVAS: 1.378

CAJEROS AUTOMÁTICOS: 1.978

TARJETAS EMITIDAS: 2.055.842



CAIXA D'ESTALVIS I PENSIONS DE BARCELONA - La Caixa

Fecha de creación: 1990 (fusión de la Caixa de Pensions y la Caixa de Barcelona)
Domicilio social: Av. Diagonal, 621-629 - 08028 BARCELONA
Teléfono: 934 04 60 00 Fax: 933 39 57 03 Internet: www.lacaixa.es
C.I.F.: G 58899998

ASAMBLEA GENERAL

Presidente: Sr. Isidro Fainé Casas
Vicepresidentes: Sr. Salvador Gabarró Serra
Sr. Jordi Mercader Miró
Sr. Javier Godó Muntañola

CONSEJO DE ADMINISTRACIÓN

Presidente: Sr. Isidro Fainé Casas
Vicepresidentes: Sr. Salvador Gabarró Serra
Sr. Jordi Mercader Miró
Sr. Javier Godó Muntañola
Secretario: Sr. Alejandro García-Bragado Dalmau
Director General: Sr. Juan Maria Nin Génova
Vocales: Sra. Victòria Barber Willems, Sra. Maria Teresa Bartolomé Gil, Sra. María Teresa Bassons Boncompte, Sra. Montserrat Cabra Martorell, Sra. Aina Calvo Sastre, Sr. Josep-Delfí Guàrdia Canela, Sra. Monika Habsburg Lotheringen, Sra. Inmaculada Juan Franch, Sr. Juan José López Burniol, Sra. Montserrat López Ferreres, Sra. Dolors Llobet Maria, Sra. Rosa Maria Mora Valls, Sr. Miquel Noguer Planas, Sr. Justo Bienvenido Novella Martínez, Sr. Leopoldo Rodés Castañé, Sra. Nuria Esther Villalba Fernández, Sr. Josep F. Zaragoza Alba

COMISIÓN DE CONTROL

Presidente: Sr. Jaume Gil Aluja
Vocales: Sra. Josefina Castellví Piulachs, Sr. Josep Antoni Frias Molina, Sr. Josep Fullana Massanet, Sr. Albert Gras Pahissa, Sra. María Rosa Pujol Esteve, Sr. Àngel Ros Domingo, Sr. Carlos Santana Fuster, Sr. Joan Sierra Fatjó
Secretario: Sr. Àngel Ros Domingo

Datos referidos al 31 de diciembre de 2010

GASTO EN OBRA SOCIAL

(Miles de euros)

Cultura y tiempo libre	82.090
Asistencia social y sanitaria	328.926
Educación e investigación	29.064
Patrimonio histórico artístico y natural	40.410
TOTAL	480.490

NÚMERO DE CUENTAS

De Depósitos

Cuentas corrientes	1.825.140
Cuentas de ahorro	8.282.366
Imposiciones a plazo	2.741.163
Cuentas de ahorro vivienda	—
TOTAL	12.848.669

DATOS BÁSICOS DE ACTIVIDAD

(Miles de euros)

TOTAL ACTIVO	269.757.255
CRÉDITO A LA CLIENTELA	198.565.028
INVERSIÓN EN VALORES	34.575.067
RECURSOS DE CLIENTES	216.802.755
Depósitos de la clientela	157.574.479
Débitos representad. valores negociables	46.404.018
Pasivos subordinados	12.824.258
FONDOS PROPIOS	12.150.112
RESULTADO DEL EJERCICIO	849.106
Distribución:	
A Reservas	459.106
A Dotación Obra Social	390.000
A Otros Fines	—
RESULTADO ATRIBUIDO AL GRUPO	1.307.353

NÚMERO DE EMPLEADOS

	Hombres	Mujeres	Total
Directivos y Tecnicos	9.980	4.939	14.919
Otro Personal Administrat. y comercial	3.790	7.342	11.132
Personal Auxiliar	31	28	59
TOTAL	13.801	12.309	26.110

MONTE DE PIEDAD

Número de préstamos	15.250
Miles de euros	25.374

OFICINAS OPERATIVAS: 5.399

CAJEROS AUTOMÁTICOS: 8.181

TARJETAS EMITIDAS: 10.335.502

BILBAO BIZKAIA KUTXA

Fecha de creación: 1990
Domicilio social: Gran Vía, 30-32 - 48009 BILBAO
Teléfono: 944 01 70 00 Fax: 944 01 73 29 Internet: www.bbk.es
C.I.F.: G 48412720

ASAMBLEA GENERAL

Presidente: D. Mario Fernández Pelaz
Vicepresidente: D. José María Iruarizaga Artaraz

CONSEJO DE ADMINISTRACIÓN

Presidente: D. Mario Fernández Pelaz
Vicepresidente: D. José María Iruarizaga Artaraz
Secretario: D. Angel Lobera Revilla
Directores Grales.: D. Ignacio Sanchez-Asiain Sanz
D. Fernando Irigoyen Zuazola
D. Juan María Sáenz de Buruaga Renobales
D^a. Alicia Vivanco González
Vocales: D. Joseba Koldo Alzaga Muruaga, D. Iñaki Azkuna Urreta, D^a. Amaia del Campo Berasategi, D. Julen Eguiluz Olano, D. Alaitz Etxeandia Arteaga, D^a. Miren Josune Iglesias Mariñelarena, D^a. Aitziber Irigoras Alberdi, D. Aitor Landa Zarraga, D. Alberto Lozano Ibarra, D^a. Ainhoa Pieló Muguruza, D^a. Ainara San Román Bordegarai, D. Manuel Tejada Lambarri, Jon Iñaki Zabalia Lezamiz, D. Roberto Zarate Amigorena

COMISIÓN DE CONTROL

Presidente: D. Joseba Andoni Aurrekoetxea Bergara
Vicepresidente: D. José A. Taramona Campo
Vocales: D. Jesús Mirena Abaunza Martínez, D^a. Nerea Larrea Zárata, D. David Latxaga Ugartemendia, D. Francisco Javier Ruiz Elizalde, D^a. Ana María Uribe Zugadi
Representante Gobierno Vasco: D. Miguel Bengoetxea Romero

Datos referidos al 31 de diciembre de 2010

GASTO EN OBRA SOCIAL

(Miles de euros)

Cultura y tiempo libre	29.581
Asistencia social y sanitaria	44.262
Educación e investigación	8.953
Patrimonio histórico artístico y natural	673
TOTAL	83.469

NÚMERO DE CUENTAS

De Depósitos

Cuentas corrientes	149.678
Cuentas de ahorro	822.558
Imposiciones a plazo	239.682
Cuentas de ahorro vivienda	—
TOTAL	1.211.918

DATOS BÁSICOS DE ACTIVIDAD

(Miles de euros)

TOTAL ACTIVO	28.562.015
CRÉDITO A LA CLIENTELA	21.700.586
INVERSIÓN EN VALORES	4.996.029
RECURSOS DE CLIENTES	21.983.580
Depósitos de la clientela	19.160.604
Débitos representad. valores negociables	2.291.855
Pasivos subordinados	531.121
FONDOS PROPIOS	3.163.155
RESULTADO DEL EJERCICIO	231.922
Distribución:	
A Reservas	162.345
A Dotación Obra Social	69.577
A Otros Fines	—
RESULTADO ATRIBUIDO AL GRUPO	257.798

NÚMERO DE EMPLEADOS

	Hombres	Mujeres	Total
Directivos y Tecnicos	681	462	1.143
Otro Personal Administrat. y comercial	582	679	1.261
Personal Auxiliar	—	3	3
TOTAL	1.263	1.144	2.407

OFICINAS OPERATIVAS: 407

CAJEROS AUTOMÁTICOS: 834

TARJETAS EMITIDAS: 941.785

CAJA DE AHORROS Y MONTE DE PIEDAD DEL CÍRCULO CATÓLICO DE OBREROS DE BURGOS

Fecha de creación: 1909
Domicilio social: Av. Reyes Católicos, 1 - 09005 BURGOS
Teléfono: 947 28 82 00 Fax: 947 28 82 10 Internet: www.cajacirculo.es
C.I.F.: G 09000779

ASAMBLEA GENERAL

Presidente: D. José Ignacio Mijangos Linaza
Vicepresidentes: 1º. D. Vicente Eduardo Ruiz de Mencía
2º. D. José Manuel Alonso Durán

CONSEJO DE ADMINISTRACIÓN

Presidente: D. José Ignacio Mijangos Linaza
Vicepresidentes: 1º. D. Vicente Eduardo Ruiz de Mencía
2º. D. José Manuel Alonso Durán
Vocales: D. José Barrasa Moreno, D. Luis Conde Díaz, D. Julián Domingo Alonso, D. Fernando Manuel Ebro Fernández, D. Andrés Gil García, D. Miguel Ángel Gómez Aguado, Dª. Mª. Elena Larra de la Torre, D. José Lastra Barrio, D. José Manuel López Gómez, D. Eusebio Martín Hernández, D. José Luis Merino Santamaría, D. Mariano Monasterio Iñiguez, D. Bienvenido Nieto Nieto

Secretario: D. José María Manero Frías
Director General: D. Santiago Ruíz Díez

COMISIÓN DE CONTROL

Presidente: D. Miguel Alejandro Martín Pérez
Vicepresidente: D. Lisardo Garrote de Pedro
Vocales: D. Eloy Bueno de la Fuente, D. Francisco Javier Pampliega Ibáñez, Dª. Mónica Rodrigo Andrés, Dª. Inmaculada Barbero Echavarría
Representante de la Junta de Castilla y León: D. Tomás Machota Martín

Datos referidos al 31 de diciembre de 2010

GASTO EN OBRA SOCIAL

(Miles de euros)

Cultura y tiempo libre	4.070
Asistencia social y sanitaria	744
Educación e investigación	1.970
Patrimonio histórico artístico y natural	253
TOTAL	7.036

NÚMERO DE CUENTAS

De Depósitos

Cuentas corrientes	23.921
Cuentas de ahorro	186.494
Imposiciones a plazo	54.779
Cuentas de ahorro vivienda	—
TOTAL	265.194

DATOS BÁSICOS DE ACTIVIDAD

(Miles de euros)

TOTAL ACTIVO	4.971.688
CRÉDITO A LA CLIENTELA	3.276.113
INVERSIÓN EN VALORES	1.143.172
RECURSOS DE CLIENTES	4.012.533
Depósitos de la clientela	3.914.802
Débitos representad. valores negociables	97.731
Pasivos subordinados	—
FONDOS PROPIOS	409.099
RESULTADO DEL EJERCICIO	10.055
Distribución:	
A Reservas	5.055
A Dotación Obra Social	5.000
A Otros Fines	—
RESULTADO ATRIBUIDO AL GRUPO	—

NÚMERO DE EMPLEADOS

	Hombres	Mujeres	Total
Directivos y Técnicos	221	42	263
Otro Personal Administrat. y comercial	165	191	356
Personal Auxiliar	47	3	50
TOTAL	433	236	669

MONTE DE PIEDAD

Número de préstamos	2.285
Miles de euros	840

OFICINAS OPERATIVAS: 150

CAJEROS AUTOMÁTICOS: 126

TARJETAS EMITIDAS: 106.667



CAJA DE AHORROS MUNICIPAL DE BURGOS

Fecha de creación: 1926
 Domicilio social: Pl. de la Libertad, s/n "Casa del Cordón" - 09004 BURGOS
 Teléfono: 947 25 81 00 Fax: 947 25 81 15 Internet: www.cajadeburgos.es
 C.I.F.: G 09000787

ASAMBLEA GENERAL

Presidente: D. José María Arribas Moral
 Vicepresidentes: D. Ángel Ibáñez Hernando
 D. Emilio Jordán Manero

CONSEJO DE ADMINISTRACIÓN

Presidente: D. José María Arribas Moral
 Vicepresidentes: D. Ángel Ibáñez Hernando
 D. Emilio Jordán Manero
 Vocales: D^a. María Julia Arcos Martínez, D. José Máximo López Vilaboa, D. Ángel Barrio Arribas, D. Miguel Miguel Miguel, D. Ángel Carretón Castrillo, D. Julio Víctor Pascual Abad, D. Fernando Castaño Camarero, D. Fernando Rodríguez Porres, D. Luis Escribano Reinosa, D. Carlos García Ubierna, D. José Ángel González Ortega, D. Ignacio Izarra García, D. José María Leal Villalba

Secretario: D. Juan Antonio Gutiérrez Zorrilla
 Director General: D. Leoncio García Núñez

COMISIÓN DE CONTROL

Presidente: D. Ángel Calvo Rojo
 Vicepresidente: D. Julio Roberto González Alonso
 Vocales: D. Santiago del Cura Elena, D. Carlos Andrés Mahamud, D. José María Marín Pérez, D^a. Margarita Amanda Pascual Moral
 Representante de la Junta de Castilla y León: D^a. Rosa Escolar Izquierdo

Datos referidos al 31 de diciembre de 2010

GASTO EN OBRA SOCIAL

(Miles de euros)

Cultura y tiempo libre	10.778
Asistencia social y sanitaria	4.506
Educación e investigación	3.097
Patrimonio histórico artístico y natural	2.339
TOTAL	20.720

NÚMERO DE CUENTAS

De Depósitos

Cuentas corrientes	38.470
Cuentas de ahorro	225.394
Imposiciones a plazo	93.598
Cuentas de ahorro vivienda	—
TOTAL	357.462

DATOS BÁSICOS DE ACTIVIDAD

(Miles de euros)

TOTAL ACTIVO	11.692.405
CRÉDITO A LA CLIENTELA	7.738.119
INVERSIÓN EN VALORES	2.494.378
RECURSOS DE CLIENTES	9.342.711
Depósitos de la clientela	7.999.239
Débitos representad. valores negociables	1.248.412
Pasivos subordinados	95.060
FONDOS PROPIOS	527.229
RESULTADO DEL EJERCICIO	40.949
Distribución:	
A Reservas	30.439
A Dotación Obra Social	10.510
A Otros Fines	—
RESULTADO ATRIBUIDO AL GRUPO	—

NÚMERO DE EMPLEADOS

	Hombres	Mujeres	Total
Directivos y Técnicos	359	99	458
Otro Personal Administrat. y comercial	179	222	401
Personal Auxiliar	25	2	27
TOTAL	563	323	886

OFICINAS OPERATIVAS: 181

CAJEROS AUTOMÁTICOS: 179

TARJETAS EMITIDAS: 160.523



CAJA DE AHORROS Y MONTE DE PIEDAD DE EXTREMADURA

Fecha de creación: 1990
Domicilio social: Plaza de Santa María, 8 - 10003 CÁ CERES
Teléfono: 927 62 17 00 Fax: 927 62 17 96 Internet: www.cajaextremadura.es
C.I.F.: G 10058618

ASAMBLEA GENERAL

Presidente: D. Victor Manuel Bravo Cañadas
Vicepresidentes: D^a. M^a. Carmen Heras Pablo, D^a. Elia M^a. Blanco Barbero, D. Francisco José Sánchez Sánchez, D. Juan Valle Barbero, D. José Diego Santos

CONSEJO DE ADMINISTRACIÓN

Presidente: D. Victor Manuel Bravo Cañadas
Vicepresidentes: D^a. M^a. Carmen Heras Pablo
D^a. Elia M^a. Blanco Barbero
D. Francisco José Sánchez Sánchez
D. Juan Valle Barbero, D. José Diego Santos
Vocales: D. Jesús María Ferrero Morán, D. Ramón Rocha Maqueda, D^a. María Teresa Alejandre Alejandre, D. Luis Cándido Moreno Morgado, D. Lázaro García Amado, D^a. Felisa Herrera Lázaro, D. Eduardo Fernández García, D. Emilio Orovengua Fernández, D. Florencio Rincón Godino

COMISIÓN DE CONTROL

Presidente: D. Manuel Caballero Muñoz
Vocales: D^a. Esther Artacho Aznar, D. Guadalupe Gutierrez Diaz, D. Jesús Muñoz Pascual, D. Javier Jaraiz Pino
Representante de la Junta de Extremadura: D. Gabriel Carmelo López del Brío

Datos referidos al 31 de diciembre de 2010

GASTO EN OBRA SOCIAL

(Miles de euros)

Cultura y tiempo libre	1.946
Asistencia social y sanitaria	3.329
Educación e investigación	2.146
Patrimonio histórico artístico y natural	1.611
TOTAL	9.032

NÚMERO DE CUENTAS

De Depósitos

Cuentas corrientes	105.054
Cuentas de ahorro	347.195
Imposiciones a plazo	80.552
Cuentas de ahorro vivienda	—
TOTAL	532.801

DATOS BÁSICOS DE ACTIVIDAD

(Miles de euros)

TOTAL ACTIVO	7.225.077
CRÉDITO A LA CLIENTELA	5.318.355
INVERSIÓN EN VALORES	1.362.791
RECURSOS DE CLIENTES	6.443.203
Depósitos de la clientela	6.231.129
Débitos representad. valores negociables	67.761
Pasivos subordinados	144.313
FONDOS PROPIOS	468.109
RESULTADO DEL EJERCICIO	36.329
Distribución:	
A Reservas	27.829
A Dotación Obra Social	8.500
A Otros Fines	—
RESULTADO ATRIBUIDO AL GRUPO	—

NÚMERO DE EMPLEADOS

	Hombres	Mujeres	Total
Directivos y Tecnicos	582	152	734
Otro Personal Administrat. y comercial	155	251	406
Personal Auxiliar	8	4	12
TOTAL	745	407	1.152

OFICINAS OPERATIVAS: 250

CAJEROS AUTOMÁTICOS: 244

TARJETAS EMITIDAS: 233.171



CAJA DE AHORROS Y MONTE DE PIEDAD DE CÓRDOBA - CajaSur

Fecha de creación: Monte 1864 - Caja 1878
 Domicilio social: Ronda de los Tejares, 18-24 - 14001 CÓRDOBA
 Teléfono: 957 21 42 42 Fax: 957 47 51 29 Internet: www.cajasur.es
 C.I.F.: G 14004485

ASAMBLEA GENERAL

Presidente: Administrador Unico: Fondo de Reestructuración Ordenada Bancaria

CONSEJO DE ADMINISTRACIÓN

Presidente: Administrador Unico: Fondo de Reestructuración Ordenada Bancaria

COMISIÓN DE CONTROL

Presidente: D. Francisco José González Varo Secretario: D. José A. Enríquez Fernández
 Vicepresidenta: D^a. Antonia Luisa Sola Navas
 Vocales: D. José Luis Haurie Vigne, D. José Juan Jiménez Güeto, D. Emeterio Gavilán González, D^a. María Porcel García, D^a. María Dolores Villatoro Carnerero, D. Narciso Sicilia Ávalos, D. Jorge Angel Ramos Sánchez, D. Alberto Benito Peregrina

Datos referidos al 31 de diciembre de 2010

GASTO EN OBRA SOCIAL

(Miles de euros)

Cultura y tiempo libre	2.746
Asistencia social y sanitaria	2.883
Educación e investigación	2.121
Patrimonio histórico artístico y natural	—
TOTAL	7.750

NÚMERO DE CUENTAS

De Depósitos

Cuentas corrientes	224.139
Cuentas de ahorro	572.735
Imposiciones a plazo	127.662
Cuentas de ahorro vivienda	—
TOTAL	924.536

DATOS BÁSICOS DE ACTIVIDAD

(Miles de euros)

TOTAL ACTIVO	15.300.780
CRÉDITO A LA CLIENTELA	11.990.652
INVERSIÓN EN VALORES	1.864.833
RECURSOS DE CLIENTES	13.614.847
Depósitos de la clientela	12.554.787
Débitos representad. valores negociables	519.207
Pasivos subordinados	540.853
FONDOS PROPIOS	-963.614
RESULTADO DEL EJERCICIO	-1.139.862
Distribución:	
A Reservas	-1.139.862
A Dotación Obra Social	—
A Otros Fines	—
RESULTADO ATRIBUIDO AL GRUPO	-1.139.372

NÚMERO DE EMPLEADOS

	Hombres	Mujeres	Total
Directivos y Tecnicos	1.132	365	1.497
Otro Personal Administrat. y comercial	554	786	1.340
Personal Auxiliar	19	4	23
TOTAL	1.705	1.155	2.860

MONTE DE PIEDAD

Número de préstamos	10.361
Miles de euros	5.142

OFICINAS OPERATIVAS: 466

CAJEROS AUTOMÁTICOS: 484

TARJETAS EMITIDAS: 453.547





CAJA GENERAL DE AHORROS DE GRANADA

Fecha de creación: 1891
 Domicilio social: Avda. Fernando de los Rios, 6 - 18006 GRANADA
 Teléfono: 958 24 45 00 Internet: www.caja-granada.es
 C.I.F.: G 18000802

ASAMBLEA GENERAL

Presidente: D. Antonio Jara Andreu
 Vicepresidentes: 1º. D. Luis González Ruiz
 2º. José María de la Torre Martínez

CONSEJO DE ADMINISTRACIÓN

Presidente: D. Antonio María Claret García
 Vicepresidentes: 1º. D. Luis González Ruiz
 2º. José María de la Torre Martínez
 Vocales: D. Mariano Campos Aguilera, Dª. Teresa de Nova Pozuelo, D. César Díaz Ruiz, D. Pedro Granados Navas, D. José Marquez García, D. José María Martín Delgado, Dª. Mª. Elena Martín-Vivaldi Caballero, D. José Antonio Montilla Martos, Dª. Estefanía Pérez Soler, D. Jesús Ángel Quero Molina, D. Antonio Rejón Cirre, Dª. Guillermina Rodríguez Lomas, D. Gonzalo Sánchez Vizcaino, Dª. Encarnación Tito Samos, D. Pedro Torres Guerrero, Dª. Susana Vela Morales

Secretaria: Dª. María Luisa Velázquez Barberá
 Director General: D. Ramón Martín López

COMISIÓN DE CONTROL

Presidenta: Dª. Pilar Aranda Ramírez
 Vicepresidente: D. José Miguel Castillo Calvín,
 Vocales: D. Juan Caballero Leyva, D. Eduardo Caracuel Romero, D. Juan Ramón Casas Perandrés, D. Cristobal del Moral Peralta, D. Francisco B. Herrero Robles, Dª. Mª. José Sánchez Sánchez, Dª. Mª. Esther Vaquero del Castillo

Secretario: D. Sergio Bueno Illescas

Representante de la Junta de Andalucía: D. Miguel Azpitarte Sánchez

Datos referidos al 31 de diciembre de 2010

GASTO EN OBRA SOCIAL

(Miles de euros)

Cultura y tiempo libre	9.442
Asistencia social y sanitaria	1.775
Educación e investigación	4.701
Patrimonio histórico artístico y natural	110
TOTAL	16.028

NÚMERO DE CUENTAS

De Depósitos

Cuentas corrientes	93.904
Cuentas de ahorro	532.256
Imposiciones a plazo	94.222
Cuentas de ahorro vivienda	—
TOTAL	720.382

DATOS BÁSICOS DE ACTIVIDAD

(Miles de euros)

TOTAL ACTIVO	13.465.688
CRÉDITO A LA CLIENTELA	10.240.022
INVERSIÓN EN VALORES	1.655.399
RECURSOS DE CLIENTES	11.966.081
Depósitos de la clientela	10.781.178
Débitos representad. valores negociables	820.533
Pasivos subordinados	364.370
FONDOS PROPIOS	549.299
RESULTADO DEL EJERCICIO	22.874
Distribución:	
A Reservas	17.144
A Dotación Obra Social	5.730
A Otros Fines	—
RESULTADO ATRIBUIDO AL GRUPO	—

NÚMERO DE EMPLEADOS

	Hombres	Mujeres	Total
Directivos y Técnicos	842	369	1.211
Otro Personal Administrat. y comercial	349	762	1.111
Personal Auxiliar	—	—	—
TOTAL	1.191	1.131	2.322

MONTE DE PIEDAD

Número de préstamos	20.115
Miles de euros	13.070

OFICINAS OPERATIVAS: 438

CAJEROS AUTOMÁTICOS: 551

TARJETAS EMITIDAS: 366.682



CAJA INSULAR DE AHORROS DE CANARIAS

Fecha de creación: 1939
Domicilio social: Mayor de Triana, 20 - 35002 LAS PALMAS DE GRAN CANARIA
Teléfono: 902 10 55 01 Fax: 928 44 21 11 Internet: www.lacajadecanarias.es
C.I.F.: G 35000272

ASAMBLEA GENERAL

Presidente: D. Juan Manuel Suárez del Toro Rivero
Vicepresidente: D. Román Rodríguez Rodríguez

CONSEJO DE ADMINISTRACIÓN

Presidente: D. Juan Manuel Suárez del Toro Rivero
Vicepresidente: D. Román Rodríguez Rodríguez
Secretaria: D^a. Carmen N. Fernández Hernández
Vicesecretario: D. José Carlos Martín Puig
Director General: D. Juan Manuel García Falcón
Vocales: D^a. Ana María Guerra Galván, D^a. Reyes Bolaños Afonso, D. José Luis Cabrera Hernández, D. Rafael Darías Martín, D. Juan Santiago Guedes Suárez, D. Juan José Nuñez Arias, D. Avelino Pérez Figueroa, D. José Regidor García, D. Mariano A. Romero Mur, D^a. Carolina del Pino Santamaría Betancort

COMISIÓN DE CONTROL

Presidente: D. José Román Durán Alday
Vicepresidenta: D^a. Felisa Maite López Moreno
Vocales: D. Luis Álvarez Álvarez, D. José Manuel Huertas González, D. Blas Pedro Garcia Gil, D. José Ignacio Guimerá
Secretario: D. José Rodríguez Rodríguez

Datos referidos al 31 de diciembre de 2010

GASTO EN OBRA SOCIAL

(Miles de euros)

Cultura y tiempo libre	4.591
Asistencia social y sanitaria	3.574
Educación e investigación	1.076
Patrimonio histórico artístico y natural	148
TOTAL	9.389

NÚMERO DE CUENTAS

De Depósitos

Cuentas corrientes	239.441
Cuentas de ahorro	193.034
Imposiciones a plazo	59.926
Cuentas de ahorro vivienda	—
TOTAL	492.401

DATOS BÁSICOS DE ACTIVIDAD

(Miles de euros)

TOTAL ACTIVO	8.994.089
CRÉDITO A LA CLIENTELA	5.831.132
INVERSIÓN EN VALORES	1.979.126
RECURSOS DE CLIENTES	7.665.349
Depósitos de la clientela	6.655.877
Débitos representad. valores negociables	709.363
Pasivos subordinados	300.109
FONDOS PROPIOS	234.488
RESULTADO DEL EJERCICIO	12.318
Distribución:	
A Reservas	8.518
A Dotación Obra Social	3.800
A Otros Fines	—
RESULTADO ATRIBUIDO AL GRUPO	—

NÚMERO DE EMPLEADOS

	Hombres	Mujeres	Total
Directivos y Técnicos	359	188	547
Otro Personal Administrat. y comercial	158	393	551
Personal Auxiliar	5	—	5
TOTAL	522	581	1.103

MONTE DE PIEDAD

Número de préstamos	18.406
Miles de euros	8.787

OFICINAS OPERATIVAS: 165

CAJEROS AUTOMÁTICOS: 453

TARJETAS EMITIDAS: 465.451

CAJA ESPAÑA DE INVERSIONES, SALAMANCA Y SORIA CAJA DE AHORROS Y MONTE DE PIEDAD

Fecha de creación: 2010
Domicilio social: Edif. BOTINES de Gaudí - Pl. San Marcelo, 5 - 24002 LEÓN
Teléfono: 987 29 25 00 Fax: 987 29 25 71 Internet: www.cajaespana.es
C.I.F.: G 24611485

ASAMBLEA GENERAL

Presidente: D. Evaristo del Canto Canto
Vicepresidentes: D. Isaias García Monge, D. Miguel Ángel Álvarez Sánchez, D. Luis Enrique Clemente Cubillas

CONSEJO DE ADMINISTRACIÓN

Presidente: D. Evaristo del Canto Canto
Vicepresidentes: D. Isaias García Monge,
D. Miguel Ángel Álvarez Sánchez
D. Luis Enrique Clemente Cubillas
Vocales: D. Ángeles Armisen Pedrejón, D. Felipe Tomás Canillas Martín, D^a. Isabel Carrasco Lorenzo, D. Santiago Eugenio Cossío Rodríguez, D. Artemio Domínguez González, D. Julio Feroso García, D. Bernardo Fernández Álvarez, D. Francisco Javier Fernández Álvarez, D. Julio Elicio Fierro Vidal, D. Marcos García González, D. Francisco Javier García-Prieto Gómez, D. Zenón Jiménez-Ridruero Ayuso, D. Santos Llamas Llamas, D. José Francisco Martín Martínez, D. Juan Antonio Martín Mesonero, D. Fernando Martínez Maíllo, D. Caslos Martínez Mínguez, D. Antonio Muñoz Sánchez, D^a. María Begoña Núñez Díez, D^a. María Orgaz Recas, D. Gerardo Pastor Ramos, D. Victoriano Pedraz Fuentes, D. Vicente de la Peña Robledo, D. Agustín Prieto González, D^a. Encarnación Redondo Jiménez, D. Fernando Javier Rodríguez Alonso, D. Francisco Rubio Garcés, D. Jose Antonio Turrado Fernández, D^a. Cristina Vidal Fernández

Secretario: D. Alejandro Menéndez Moreno
Vicesecretario: D. Ramón Hernández Sánchez
Director General: D. Lucas Hernández Pérez

COMISIÓN DE CONTROL

Presidente: D. Carmelo Cascón Merino
Vicepresidente: D. Laureano Yubero Perdices
Vocales: D. Salvador Cruz García, D. Casimiro Mesonero Bellido, D. Alberto Estella Goytre, D. Eleuterio Fuentes Sánchez, D. José Carlos Hernández Figueruelo, D. Melchor Moreno de la Torre, D. Oscar Tapias Gregorio, D^a. Rosa María Valdeón Santiago, D^a. Margarita Valdespino García, D. Eutiquio Valdez Morán, D. Pedro Ignacio Viñarás Jiménez

Secretaria: D^a. María Guadalupe García de Dios

Datos referidos al 31 de diciembre de 2010

GASTO EN OBRA SOCIAL

(Miles de euros)

Cultura y tiempo libre	8.924
Asistencia social y sanitaria	8.407
Educación e investigación	4.183
Patrimonio histórico artístico y natural	1.833
TOTAL	23.346

NÚMERO DE CUENTAS

De Depósitos

Cuentas corrientes	932.453
Cuentas de ahorro	1.089.081
Imposiciones a plazo	616.113
Cuentas de ahorro vivienda	—
TOTAL	2.637.647

DATOS BÁSICOS DE ACTIVIDAD

(Miles de euros)

TOTAL ACTIVO	45.671.698
CRÉDITO A LA CLIENTELA	27.659.236
INVERSIÓN EN VALORES	15.015.034
RECURSOS DE CLIENTES	34.944.619
Depósitos de la clientela	31.122.221
Débitos representad. valores negociables	1.823.169
Pasivos subordinados	1.999.229
FONDOS PROPIOS	1.643.294
RESULTADO DEL EJERCICIO	28.944
Distribución:	
A Reservas	40.647
A Dotación Obra Social	—
A Otros Fines	—
RESULTADO ATRIBUIDO AL GRUPO	47.125

NÚMERO DE EMPLEADOS

	Hombres	Mujeres	Total
Directivos y Tecnicos	2.159	732	2.891
Otro Personal Administrat. y comercial	854	1.367	2.221
Personal Auxiliar	30	11	41
TOTAL	3.043	2.110	5.153

MONTE DE PIEDAD

Número de préstamos	17.140
Miles de euros	9.135

OFICINAS OPERATIVAS: 940

CAJEROS AUTOMÁTICOS: 1.016

TARJETAS EMITIDAS: 1.314.834

CAJA DE AHORROS DE LA RIOJA

Fecha de creación: 1949
Domicilio social: Miguel Villanueva, 9 - 26001 LOGROÑO
Teléfono: 941 29 31 31 Fax: 941 29 31 33 Internet: www.cajarioja.es
C.I.F.: G 26003038

ASAMBLEA GENERAL

Presidente: D. Fernando Beltrán Aparicio
Vicepresidentes: D^a. María Negueruela Gómez
D. Antonio González Terreros

CONSEJO DE ADMINISTRACIÓN

Presidente: D. Fernando Beltrán Aparicio
Vicepresidentes: D^a. María Negueruela Gómez
D. Antonio González Terreros
Vocales: D. Claudio García Lasota, D. Vicente Urquía Almazán, D. Rafael Citoler Tormo, D. Jesús Manuel Soria Heras, D^a. Matilde Sabanza San Román, D. Pedro Nicolás González García, D^a. Carolina Muñoz Grávalos, D. Aurelio Martínez García, D. Vicente Duarte Pérez, D. José María Rey García

Secretario: D. Valeriano López Alarcía
Director General: D. Jorge Albájar Barrón

COMISIÓN DE CONTROL

Presidente: D. José Manuel del Campo Llorente
Vicepresidente: D. Ramón Martínez López
Vocales: D. Mario Moreno Lavega, D. José Ignacio Asenjo Cámara, D. Pedro Pascual de Blas.

Secretario: D. Eusebio Ibáñez Fernández

Datos referidos al 31 de diciembre de 2010

GASTO EN OBRA SOCIAL

(Miles de euros)

Cultura y tiempo libre	2.451
Asistencia social y sanitaria	849
Educación e investigación	934
Patrimonio histórico artístico y natural	157
TOTAL	4.391

NÚMERO DE CUENTAS

De Depósitos

Cuentas corrientes	17.257
Cuentas de ahorro	108.344
Imposiciones a plazo	35.205
Cuentas de ahorro vivienda	—
TOTAL	160.806

DATOS BÁSICOS DE ACTIVIDAD

(Miles de euros)

TOTAL ACTIVO	3.776.555
CRÉDITO A LA CLIENTELA	2.684.075
INVERSIÓN EN VALORES	692.745
RECURSOS DE CLIENTES	3.179.109
Depósitos de la clientela	2.671.018
Débitos representad. valores negociables	452.887
Pasivos subordinados	55.204
FONDOS PROPIOS	150.961
RESULTADO DEL EJERCICIO	8.242
Distribución:	
A Reservas	6.067
A Dotación Obra Social	2.175
A Otros Fines	—
RESULTADO ATRIBUIDO AL GRUPO	8.317

NÚMERO DE EMPLEADOS

	Hombres	Mujeres	Total
Directivos y Técnicos	212	87	299
Otro Personal Administrat. y comercial	68	127	195
Personal Auxiliar	7	2	9
TOTAL	287	216	503

OFICINAS OPERATIVAS: 118

CAJEROS AUTOMÁTICOS: 117

TARJETAS EMITIDAS: 77.441



CAJA DE AHORROS Y MONTE DE PIEDAD DE MADRID

Fecha de creación: Monte 1702 - Caja 1838
 Domicilio social: Pl. de Celenque, 2 - 28013 MADRID
 Teléfono: 902 246 810 Fax: 914 23 94 54 Internet: www.cajamadrid.com
 C.I.F.: G 28029007

ASAMBLEA GENERAL

Presidente: D. Rodrigo de Rato Figaredo
 Vicepresidentes: D. José Manuel Fernández Norniella, D. José Antonio Moral Santín, D. Virgilio Zapatero Gómez

CONSEJO DE ADMINISTRACIÓN

Presidente: D. Rodrigo de Rato Figaredo Secretario: D. Miguel Crespo Rodríguez
 Vicepresidentes: D. José M. Fernández Norniella Vicesecretario: D. José Luis Escamilla Galindo
 D. José Antonio Moral Santín, D. Virgilio Zapatero Gómez
 Vocales: D^a. Enedina Alvarez Gayol, D. Juan José Azcona Olóndriz, D. Francisco Baquero Noriega, D. Pedro Bedia Pérez, D. Luis Blasco Bosqued, D^a. Carmen Cafranca Cavestany, D. Arturo Fernández Alvarez, D. Jorge Gómez Moreno, D. Javier López Madrid, D. Guillermo R. Marcos Guerrero, D. José Ricardo Martínez Castrol, D^a. Mercedes de la Merced Monge, D. Ignacio de Navasqués Cobián, D. Jesús Pedroche Nieto, D. José María de la Riva Ámez, D. Estanislao Rodríguez-Ponga y Salamanca, D^a. Mercedes Rojo Izquierdo, D. Ricardo Romero de Tejada y Picatoste

COMISIÓN DE CONTROL

Presidente: D. Pablo Abejas Juárez Secretario: D. Juan Gómez Castañeda
 Vocales: D. Miguel Angel Abejón Resa, D. José Acosta Cubero, D. Miguel Angel Araujo Serrano, D. Antonio Cámara Eguinoa, D. Miguel Corsini Freese, D. Rubén Cruz Orive, D. Beltrán Gutiérrez Moliner, D. Juan E. Irazo Martín, D. Gabriel María Moreno Flores, D. Jorge Rábago Juan-Aracil, D. Antonio Rey de Viñas y Sánchez de la Magestad, D. Javier Sánchez Carlos
 Representante de la Comunidad de Madrid: D. Cándido Cerón Escudero

Datos referidos al 31 de diciembre de 2010

GASTO EN OBRA SOCIAL

(Miles de euros)

Cultura y tiempo libre	37.781
Asistencia social y sanitaria	36.955
Educación e investigación	44.071
Patrimonio histórico artístico y natural	5.367
TOTAL	124.174

NÚMERO DE CUENTAS

De Depósitos

Cuentas corrientes	865.386
Cuentas de ahorro	3.642.065
Imposiciones a plazo	810.804
Cuentas de ahorro vivienda	—
TOTAL	5.318.255

DATOS BÁSICOS DE ACTIVIDAD

(Miles de euros)

TOTAL ACTIVO	186.516.682
CRÉDITO A LA CLIENTELA	114.943.686
INVERSIÓN EN VALORES	32.774.230
RECURSOS DE CLIENTES	135.571.971
Depósitos de la clientela	87.129.196
Débitos representad. valores negociables	42.136.904
Pasivos subordinados	6.305.871
FONDOS PROPIOS	5.712.203
RESULTADO DEL EJERCICIO	180.476
Distribución:	
A Reservas	139.869
A Dotación Obra Social	40.607
A Otros Fines	—
RESULTADO ATRIBUIDO AL GRUPO	—

NÚMERO DE EMPLEADOS

	Hombres	Mujeres	Total
Directivos y Tecnicos	5.633	3.772	9.405
Otro Personal Administrat. y comercial	1.547	2.722	4.269
Personal Auxiliar	17	23	40
TOTAL	7.197	6.517	13.714

MONTE DE PIEDAD

Número de préstamos	147.586
Miles de euros	81.611

OFICINAS OPERATIVAS: 2.093

CAJEROS AUTOMÁTICOS: 4.982

TARJETAS EMITIDAS: 5.666.397



BMN - BANCO MARE NOSTRUM, S.A

Fecha de creación: 2010
Domicilio social: Alcalá, 28 - 28014 MADRID
Teléfono: 917 01 59 63 Fax: 917 01 59 63
C.I.F: G 08169849

CONSEJO DE ADMINISTRACIÓN

Presidente: D. Carlos Egea Krauel
Vicepresidente: D. Ricard Pagés Font
Vocales: D. Fernando Alzamora Carbonell, D. Josep Manuel Basañez i Villaluenga, D. Juan Caellas Fernández, D. Joaquín Cánovas Páez, D. Josep Colomer Ràfols, D. Luis de Guindos Jurado, D. Pablo Miguel Dols Bover, D. Ignacio Ezquiaga Domínguez, D. Luis González Ruiz, D. José Manuel Jódar Martínez, D. Ramón Martín López, D. Federico Ros Pérez, D. Manuel Troyano Molina

Secretario: D. Antonio Jara Andreu
Director General: D. Joaquín Cánovas Páez

Datos referidos al 31 de diciembre de 2010

GASTO EN OBRA SOCIAL

(Miles de euros)

Cultura y tiempo libre	—
Asistencia social y sanitaria	—
Educación e investigación	—
Patrimonio histórico artístico y natural	—
TOTAL	—

NÚMERO DE CUENTAS

De Depósitos

Cuentas corrientes	—
Cuentas de ahorro	—
Imposiciones a plazo	—
Cuentas de ahorro vivienda	—
TOTAL	—

DATOS BÁSICOS DE ACTIVIDAD

(Miles de euros)

TOTAL ACTIVO	933.224
CRÉDITO A LA CLIENTELA	—
INVERSIÓN EN VALORES	—
RECURSOS DE CLIENTES	915.194
Depósitos de la clientela	—
Débitos representad. valores negociables	—
Pasivos subordinados	915.194
FONDOS PROPIOS	18.030
RESULTADO DEL EJERCICIO	—
<i>Distribución:</i> A Reservas	—
A Dotación Obra Social	—
A Otros Fines	—
RESULTADO ATRIBUIDO AL GRUPO	—

NÚMERO DE EMPLEADOS

	Hombres	Mujeres	Total
Directivos y Tecnicos	—	—	—
Otro Personal Administrat. y comercial	—	—	—
Personal Auxiliar	—	—	—
TOTAL	—	—	—

OFICINAS OPERATIVAS:

—

CAJEROS AUTOMÁTICOS:

—

TARJETAS EMITIDAS:

—



MONTE DE PIEDAD Y CAJA DE AHORROS DE RONDA, CÁDIZ, ALMERIA, MÁLAGA, ANTEQUERA Y JAÉN - Unicaja

Fecha de creación: 2010
Domicilio social: Av. de Andalucía, 10-12 - 29007 MÁLAGA
Teléfono: 952 13 80 00 Fax: 952 13 80 81 Internet: www.unicaja.es
C.I.F.: G 93040566

ASAMBLEA GENERAL

Presid. Ejecutivo: D. Braulio Medel Cámara
Vicepresidentes: 1º. D. Manuel Atencia Robledo, 2º. D. Juan Fraile Cantón, 3º. D. José María de la Torre Colmenero

CONSEJO DE ADMINISTRACIÓN

Presid. Ejecutivo: D. Braulio Medel Cámara
Vicepresidentes: 1º. D. Manuel Atencia Robledo
2º. D. Juan Fraile Cantón
Vocales: D. Javier Arcas Cubero, D. Federico Beltrán Galindo, Dª. María Luisa Bustinduy Barrero, D. Tomás Cano Rodrigo, D. Juan Ramón Casero Domínguez, D. José Luis Cid Jiménez, D. Antonio J. Cortés Medina, D. Blas Cuadros Torrecillas, D. Idefonso Dell'Olmo García, Dª. Carmen Espín Quirante, D. Pedro Fernández Céspedes, D. José Luis Gómez Boza, D. Francisco González Cabaña, D. Francisco Herrera Nuñez, Dª. Mª. Dolores Jiménez Gámez, D. Ricardo Millán Gómez, Dª. Mª. del Rosario Mora Cabezas, D. Félix Miguel Morales Serrano, D. Luis Reina Alcolea, Dª. Inmaculada Solar Beltrán y D. Francisco Vico Aguilar

Secretario: D. Agustín Molina Morales
Vicesecretario: D. Santiago Orosa Vega
Director General: D. Manuel Azuaga Moreno

COMISIÓN DE CONTROL

Presidente: D. Ramón Sedeño González
Vicepresidente: D. Jorge S. Hernández Mollar
Vocales: D. Juan Rafael Canovaca Arjona, D. José Mª. González Fernández, D. Tomás Herrera Hormigo, D. José Jiménez Guerrero, D. Antonio Martínez Martínez, D. Rafael Martínez Ruiz, Dª. Sofía Nieto Villargordo, D. Álvaro Núñez Iglesias, D. Joaquín Osuna Rodríguez, D. Prudencio Rodríguez Vergara

Secretario: D. Francisco Aído Arroyo

— Datos referidos al 31 de diciembre de 2010 —

GASTO EN OBRA SOCIAL

	(Miles de euros)
Cultura y tiempo libre	27.435
Asistencia social y sanitaria	14.367
Educación e investigación	10.409
Patrimonio histórico artístico y natural	414
TOTAL	52.625

NÚMERO DE CUENTAS

<i>De Depósitos</i>	
Cuentas corrientes	287.852
Cuentas de ahorro	1.429.153
Imposiciones a plazo	149.783
Cuentas de ahorro vivienda	—
TOTAL	1.866.788

DATOS BÁSICOS DE ACTIVIDAD

	(Miles de euros)
TOTAL ACTIVO	34.412.784
CRÉDITO A LA CLIENTELA	23.957.564
INVERSIÓN EN VALORES	7.391.642
RECURSOS DE CLIENTES	29.475.774
Depósitos de la clientela	25.307.673
Débitos representad. valores negociables	3.906.954
Pasivos subordinados	261.147
FONDOS PROPIOS	2.672.163
RESULTADO DEL EJERCICIO	142.408
<i>Distribución:</i>	
A Reservas	117.407
A Dotación Obra Social	25.000
A Otros Fines	—
RESULTADO ATRIBUIDO AL GRUPO	151.237

NÚMERO DE EMPLEADOS

	Hombres	Mujeres	Total
Directivos y Técnicos	2.073	748	2.821
Otro Personal Administrat. y comercial	751	1.107	1.858
Personal Auxiliar	18	24	42
TOTAL	2.842	1.879	4.721

MONTE DE PIEDAD

Número de préstamos	46.426
Miles de euros	21.036

OFICINAS OPERATIVAS: 931

CAJEROS AUTOMÁTICOS: 1.035

TARJETAS EMITIDAS: 1.035.740



CAIXA D'ESTALVIS LAIETANA

Fecha de creación: 1863
Domicilio social: Avinguda de Lluís Companys, 41 al 60 - 08302 MATARÓ (Barcelona)
Teléfono: 937 41 75 00 Fax: 937 55 17 22 Internet: www.caixalaietana.es
C.I.F.: G 08169823

ASAMBLEA GENERAL

Presidente: D. Jaume Boter de Palau i Ràfols
Vicepresidentes: 1º. D. Jordi Beltrán Serra
2º. D. Miguel Cabré Junqueras

CONSEJO DE ADMINISTRACIÓN

Presidente: D. Jaume Boter de Palau i Rafòls
Vicepresidentes: 1º. D. Jordi Beltrán Serra
2º. D. Miguel Cabré Junqueras
Vocales: D. Santiago Camero Sánchez, D. Francesc-Xabier Carbonell Candelich, D. Joan Castan Peyron, D. Rolando Cruixent Carbonell, D. Pere Domingo Bartrès, D. Juan Foix Rialp, Dª. Pilar González Agapito, Dª. Maria Antònia Masmiquel Òdena, D. Albert Vallalta Jaurés

Secretario: D. José Ibern Gallart
Director General: D. José Ibern Gallart

COMISIÓN DE CONTROL

Presidente: D. José María Cusachs Clará
Vocales: D. José Jo Munné, D. Juan López Zapater, D. Jorge Rodríguez Baches, D. Raimon Martínez Bruguera, Dª. Gemma Mayol García

Secretario: D. Miquel Carbonell Teixidó

Datos referidos al 31 de diciembre de 2010

GASTO EN OBRA SOCIAL

(Miles de euros)

Cultura y tiempo libre	3.350
Asistencia social y sanitaria	471
Educación e investigación	517
Patrimonio histórico artístico y natural	514
TOTAL	4.851

NÚMERO DE CUENTAS

De Depósitos

Cuentas corrientes	114.943
Cuentas de ahorro	186.487
Imposiciones a plazo	53.670
Cuentas de ahorro vivienda	—
TOTAL	355.100

DATOS BÁSICOS DE ACTIVIDAD

(Miles de euros)

TOTAL ACTIVO	8.942.074
CRÉDITO A LA CLIENTELA	6.707.395
INVERSIÓN EN VALORES	820.491
RECURSOS DE CLIENTES	8.083.979
Depósitos de la clientela	7.341.485
Débitos representad. valores negociables	480.219
Pasivos subordinados	262.275
FONDOS PROPIOS	217.948
RESULTADO DEL EJERCICIO	15.295
Distribución:	
A Reservas	11.795
A Dotación Obra Social	3.500
A Otros Fines	—
RESULTADO ATRIBUIDO AL GRUPO	9.572

NÚMERO DE EMPLEADOS

	Hombres	Mujeres	Total
Directivos y Tecnicos	393	92	485
Otro Personal Administrat. y comercial	305	289	594
Personal Auxiliar	20	2	22
TOTAL	718	383	1.101

OFICINAS OPERATIVAS: 256

CAJEROS AUTOMÁTICOS: 300

TARJETAS EMITIDAS: 164.914



CAJA DE AHORROS DE MURCIA

Fecha de creación: 1965
 Domicilio social: Avda. Gran Vía Escultor Salzillo, 23 - 30005 MURCIA
 Teléfono: 968 36 16 00 Fax: 968 24 93 53 Internet: www.cajamurcia.es
 C.I.F.: G 30010185

ASAMBLEA GENERAL

Presidente: D. Carlos Egea Krauel
 Vicepresidentes: D. José Manuel Jódar Martínez
 D. Antonio Sánchez Carrillo

CONSEJO DE ADMINISTRACIÓN

Presidente: D. Carlos Egea Krauel Secretario: D. Francisco Ferrer Moreno
 Vicepresidentes: D. José Manuel Jódar Martínez
 D. Antonio Sánchez Carrillo
 Vocales: D^a. Remedios Alarcón Barbero, D^a. María Ángeles Balibrea Gil, D. Florestán Botía Martínez, D. Miguel Cascales Tarazona, D. José Antonio Cobacho Gómez, D. Eduardo Javier Contreras Linares, D. Miguel del Toro Soto, D. Juan Antonio Delgado Tezanos, D. Arturo Antonio García Pallarés, D. Agustín Guillén Marco, D. Francisco Jódar Alonso, D^a. María Antonia Martínez García, D. Agustín Navarrete Montoya, D. Ramón Sabater Sánchez, D^a. M^a. Pilar Serrano Romero, D. Sebastián Vázquez Moreno

COMISIÓN DE CONTROL

Presidente: D. Antonio Castillo Pérez Secretario: D. Julio Izquierdo Mateo
 Vicepresidente: D. Eugenio Pedreño Sánchez
 Vocales: D. Domingo Aranda Muñoz, D. Mariano Cano Martínez, D^a. Encarnación Gil Castejón, D. Jorge Martínez-Carrasco Fusellas, D^a. Encarnación Rodríguez Fernández

Datos referidos al 31 de diciembre de 2010

GASTO EN OBRA SOCIAL

(Miles de euros)

Cultura y tiempo libre	11.812
Asistencia social y sanitaria	6.429
Educación e investigación	2.435
Patrimonio histórico artístico y natural	2.884
TOTAL	23.560

NÚMERO DE CUENTAS

De Depósitos

Cuentas corrientes	135.721
Cuentas de ahorro	541.937
Imposiciones a plazo	165.241
Cuentas de ahorro vivienda	—
TOTAL	842.899

DATOS BÁSICOS DE ACTIVIDAD

(Miles de euros)

TOTAL ACTIVO	21.361.074
CRÉDITO A LA CLIENTELA	14.782.335
INVERSIÓN EN VALORES	4.417.371
RECURSOS DE CLIENTES	18.482.064
Depósitos de la clientela	16.190.580
Débitos representad. valores negociables	1.623.302
Pasivos subordinados	668.182
FONDOS PROPIOS	1.248.128
RESULTADO DEL EJERCICIO	101.596
Distribución:	
A Reservas	88.526
A Dotación Obra Social	13.070
A Otros Fines	—
RESULTADO ATRIBUIDO AL GRUPO	—

NÚMERO DE EMPLEADOS

	Hombres	Mujeres	Total
Directivos y Técnicos	905	305	1.210
Otro Personal Administrat. y comercial	309	569	878
Personal Auxiliar	19	1	20
TOTAL	1.233	875	2.108

OFICINAS OPERATIVAS: 398

CAJEROS AUTOMÁTICOS: 524

TARJETAS EMITIDAS: 752.423



CAJA DE AHORROS Y MONTE DE PIEDAD DE ONTINYENT

Fecha de creación: 1884
Domicilio social: Pl. Sant Domingo, 24 - 46870 ONTINYENT (Valencia)
Teléfono: 962 91 91 00 Fax: 962 91 91 23 Internet: www.caixaontinyent.es
C.I.F.: G 46002796

ASAMBLEA GENERAL

Presidente: D. Rafael Soriano Cairols
Vicepresidentes: D. Antonio Carbonell Tatay
D. José Pla Barber

CONSEJO DE ADMINISTRACIÓN

Presidente: D. Rafael Soriano Cairols
Vicepresidentes: D. Antonio Carbonell Tatay
D. José Pla Barber
Vocales: D. Honorio Cabezuelo Castro, D^a. María-Clotilde Iborra Alcaraz, D. José Pla Barber, D. Jose-Rafael Revert Fuset, D^a. Juana-Dolores Saez Carrillo, D. Ramón Soler Blasco, D. Rafael Soriano Cabanes, D. Joaquín Tormo Lorente, D. Joaquín Torrejón Velardiez, D. Eduardo Ubeda Mestre

Secretario: D. Vicente Gil Montés
Vicesecretario: D. Gabriel Soriano Tortosa
Director General: D. Vicente Penadés Torró

COMISIÓN DE CONTROL

Presidente: D. Santiago Aniceto Lacasa
Vicepresidente: D. Rafael Serrano Gutiérrez
Vocales: D. José Iborra Richart, D. Roberto Bellver Villanueva, D^a. Marcela Garcia Molla, D^a. Ana-María Micó Linares, D^a. Inmaculada Sanchis Soriano

Secretario: D. Andrés-Vicente Navalón Gómez

Datos referidos al 31 de diciembre de 2010

GASTO EN OBRA SOCIAL

(Miles de euros)

Cultura y tiempo libre	414
Asistencia social y sanitaria	783
Educación e investigación	104
Patrimonio histórico artístico y natural	21
TOTAL	1.322

NÚMERO DE CUENTAS

De Depósitos

Cuentas corrientes	11.947
Cuentas de ahorro	47.675
Imposiciones a plazo	12.910
Cuentas de ahorro vivienda	—
TOTAL	72.532

DATOS BÁSICOS DE ACTIVIDAD

(Miles de euros)

TOTAL ACTIVO	931.768
CRÉDITO A LA CLIENTELA	773.855
INVERSIÓN EN VALORES	92.911
RECURSOS DE CLIENTES	800.327
Depósitos de la clientela	781.273
Débitos representad. valores negociables	—
Pasivos subordinados	19.054
FONDOS PROPIOS	63.105
RESULTADO DEL EJERCICIO	3.575
Distribución:	
A Reservas	3.084
A Dotación Obra Social	491
A Otros Fines	—
RESULTADO ATRIBUIDO AL GRUPO	3.434

NÚMERO DE EMPLEADOS

	Hombres	Mujeres	Total
Directivos y Tecnicos	108	14	122
Otro Personal Administrat. y comercial	46	69	115
Personal Auxiliar	3	—	3
TOTAL	157	83	240

OFICINAS OPERATIVAS: 47

CAJEROS AUTOMÁTICOS: 50

TARJETAS EMITIDAS: 36.557



CAJA DE AHORROS DE ASTURIAS

Fecha de creación: 20-12-1880
 Domicilio social: Pl. de la Escandalera, 2 - 33003 OVIEDO
 Teléfono: 985 10 22 22 Fax: 985 10 26 59 Internet: www.cajastur.es
 C.I.F.: G 33001884

ASAMBLEA GENERAL

Presidente: D. Manuel Menéndez Menéndez
 Vicepresidentes: D. Santiago Ramón Martínez Argüelles, D. Agustín Iglesias Caunedo

CONSEJO DE ADMINISTRACIÓN

Presidente: D. Manuel Menéndez Menéndez Secretario: D. José David Vigil-Escalera Balbona
 Vicepresidentes: D^a. Santiago Ramón Martínez Argüelles Director General: D. Felipe Fernández Fernández
 D. Agustín Iglesias Caunedo

Vocales: D. José Manuel Agüera Sirgo, D. J. Luis Alvarez Hevia, D. Manuel Ángel Arias Barrientos, D^a. Rosa Inés Cascallana Padilla, D^a. María Aquilina Cimentada Hernández, D. Juan José Corrales Montequín, D. Luis Alfredo Crego Lorenzo, D^a. Alejandra Inés Cuétara Palacio, D^a. María Esther Díaz García, D. José Manuel Fernández González, D. Ignacio Fernández Vázquez, D. José Ramón García Cañal, D. Luis María García García, D. José Manuel González Rey, D^a. María Teresa Madera González, D. Fernando Maltrana San Martín, D. Manuel Ángel Melendi Puerta, D. Javier Muro de Zaro, D^a. María Cristina Ordóñez de la Parte, D. Miguel A. José Pino Alvarez, D. Rufino Rodríguez Ordóñez, D. Víctor Roza Fresno, D. Javier Suárez Pandiello, D^a. Pilar Varela Díaz, D^a. Margarita Isabel Vega González, D. Francisco José Villaverde Suárez

COMISIÓN DE CONTROL

Presidente: D. Luis Valdés Peláez Secretaria: D^a. M. del Rocio Fernández Rodriguez
 Vocales: D. Román Antonio Álvarez González, D. Antonio Bernardo Sánchez, D. José A. Blanco García, D. Avelino Canal García, D^a. Elena Beatriz Díaz Gómez, D. Emilio Martínez González, D. Jesús Morales Miravalles, D. José Luis Pérez Álvarez, D^a. Nuria M^a. Pérez Prado, D^a. Isabel Pérez-Espinosa González-Lobón, D. José Antonio Rodríguez García, D^a. María Eugenia Suárez Suárez, D. José Luis del Valle Suárez

Representante de la Comunidad Autónoma del Principado: D^a. María Dolores Carcedo García

Datos referidos al 31 de diciembre de 2010

GASTO EN OBRA SOCIAL

(Miles de euros)

Cultura y tiempo libre	10.526
Asistencia social y sanitaria	16.145
Educación e investigación	3.786
Patrimonio histórico artístico y natural	154
TOTAL	30.611

NÚMERO DE CUENTAS

De Depósitos

Cuentas corrientes	119.288
Cuentas de ahorro	699.196
Imposiciones a plazo	262.585
Cuentas de ahorro vivienda	—
TOTAL	1.081.069

DATOS BÁSICOS DE ACTIVIDAD

(Miles de euros)

TOTAL ACTIVO	16.683.929
CRÉDITO A LA CLIENTELA	10.952.725
INVERSIÓN EN VALORES	3.865.134
RECURSOS DE CLIENTES	13.180.290
Depósitos de la clientela	11.931.575
Débitos representad. valores negociables	1.048.315
Pasivos subordinados	200.400
FONDOS PROPIOS	1.799.643
RESULTADO DEL EJERCICIO	167.512
Distribución:	
A Reservas	135.512
A Dotación Obra Social	32.000
A Otros Fines	—
RESULTADO ATRIBUIDO AL GRUPO	—

NÚMERO DE EMPLEADOS

	Hombres	Mujeres	Total
Directivos y Tecnicos	523	306	829
Otro Personal Administrat. y comercial	416	491	907
Personal Auxiliar	5	7	12
TOTAL	944	804	1.748

MONTE DE PIEDAD

Número de préstamos	6.510
Miles de euros	3.214

OFICINAS OPERATIVAS: 359

CAJEROS AUTOMÁTICOS: 546

TARJETAS EMITIDAS: 573.447



CAJA DE AHORROS Y MONTE DE PIEDAD DE LAS BALEARES - Sa Nostra

Fecha de creación: 1882
Domicilio social: Ramón Llull, 2 - 07001 PALMA DE MALLORCA
Teléfono: 971 17 19 02 Fax: 971 17 17 90 Internet: www.sanostra.es
C.I.F.: G 07013154

ASAMBLEA GENERAL

Presidente: D. Fernando Alzamora Carbonell
Vicepresidentes: 1º. D. Jaime Cahué Cabot
2º. José Luis Roses Ferrer

CONSEJO DE ADMINISTRACIÓN

Presidente: D. Fernando Alzamora Carbonell
Vicepresidentes: 1º. D. Jaime Cahué Cabot
2º. D. José Luis Roses Ferrer
Vocales: Dª. Andreu Alcover Ordinas, D. Francisco Javier Crespí Simón, Dª. Margarita Llinás Rosselló, D. José Marí Juan, Dª. Mª. Antonia García Sastre, D. Onofre Martorell Cunill, Dª. Mª. Gracia Ramonell Alzamora, D. Juan Riusech Roig, D. Jaume Sastre Font, D. Valentí Valenciano López, Dª. Laura Marta Ventayol Femenias

Secretaria: Dª. Isabel Vidal Tomás
Director General: D. Pablo Miguel Dols Bover

COMISIÓN DE CONTROL

Presidente: D. Antoni Santandreu Ripoll
Vocales: Dª. Margalida Barceló Taberner, D. Rafael Feliu de Oleza, D. Gabriel Lladó Ribot, D. Carlos Morell Elias, Dª. Ester Riudavets Vidal, D. Rafael Rotger Mora

Secretaria: Dª. Maria José Llompert Otero

Datos referidos al 31 de diciembre de 2010

GASTO EN OBRA SOCIAL

(Miles de euros)

Cultura y tiempo libre	1.662
Asistencia social y sanitaria	5.702
Educación e investigación	1.395
Patrimonio histórico artístico y natural	762
TOTAL	9.521

NÚMERO DE CUENTAS

De Depósitos

Cuentas corrientes	75.739
Cuentas de ahorro	312.494
Imposiciones a plazo	150.925
Cuentas de ahorro vivienda	—
TOTAL	539.158

DATOS BÁSICOS DE ACTIVIDAD

(Miles de euros)

TOTAL ACTIVO	12.712.307
CRÉDITO A LA CLIENTELA	9.186.846
INVERSIÓN EN VALORES	2.298.553
RECURSOS DE CLIENTES	10.572.687
Depósitos de la clientela	9.535.057
Débitos representad. valores negociables	627.587
Pasivos subordinados	410.043
FONDOS PROPIOS	229.430
RESULTADO DEL EJERCICIO	13.688
Distribución:	
A Reservas	9.548
A Dotación Obra Social	4.140
A Otros Fines	—
RESULTADO ATRIBUIDO AL GRUPO	—

NÚMERO DE EMPLEADOS

	Hombres	Mujeres	Total
Directivos y Tecnicos	423	213	636
Otro Personal Administrat. y comercial	323	515	838
Personal Auxiliar	5	3	8
TOTAL	751	731	1.482

MONTE DE PIEDAD

Número de préstamos	10.068
Miles de euros	4.221

OFICINAS OPERATIVAS: 237

CAJEROS AUTOMÁTICOS: 389

TARJETAS EMITIDAS: 298.701



CAJA DE AHORROS Y MONTE DE PIEDAD DE NAVARRA

Fecha de creación: 1921
 Domicilio social: Av. Carlos III, 8 - 31002 PAMPLONA
 Teléfono: 948 20 82 08 Fax: 948 20 84 77 Internet: www.cajanavarra.es
 C.I.F.: G 31001993

ASAMBLEA GENERAL

Presidente: D. José Antonio Asiain Ayala
 Vicepresidente: D. José Antonio Sarria Terron

CONSEJO DE ADMINISTRACIÓN

Presidente: D. José Antonio Asiain Ayala
 Vicepresidentes: D. José María Zarranz Herrera
 D. Jaime Montalvo Correa
 Vocales: D. Juan Cruz Allí Aranguren, D. Eugenio Simón Acosta, D. Juan Luis Sánchez de Muniáin Lacasia, D. José Luis Erro Basterra, D. Francisco Javier Martinena de Bergasa, D. Ricardo Martí Fluxá, D^a. Carmen Alonso Ledesma, D. Juan de Esteban Chocarro, D^a. Marta González Iribas, D^a. María Santos Indurain Orduna, D. Enrique Goñi Beltrán de Garizurieta

Secretario: D. Jesús Alberto Pascual Sanz
 Vicesecretaria: D^a. Amaya Rández Alvero
 Director General: D. Enrique Goñi Beltrán de Garizurieta

COMISIÓN DE CONTROL

Presidente: D. José Antonio Sarria Terr
 Vicepresidente: D. Fco. Javier Iturbe Ecay
 Vocales: D. Luis Casado Oliver, D. Luis Colina Lorda, D. Ildelfonso Íbero Otano, D. Alberto Améscoa Díaz, D. José Miguel Goñi Ciaurriz, D^a. María Ibáñez Santisteban

Secretario: D. Jesús Alberto Pascual Sanz

Datos referidos al 31 de diciembre de 2010

GASTO EN OBRA SOCIAL

(Miles de euros)

Cultura y tiempo libre	10.105
Asistencia social y sanitaria	17.690
Educación e investigación	4.180
Patrimonio histórico artístico y natural	4.488
TOTAL	36.464

NÚMERO DE CUENTAS

De Depósitos

Cuentas corrientes	400.307
Cuentas de ahorro	108.664
Imposiciones a plazo	130.312
Cuentas de ahorro vivienda	—
TOTAL	639.283

DATOS BÁSICOS DE ACTIVIDAD

(Miles de euros)

TOTAL ACTIVO	17.577.149
CRÉDITO A LA CLIENTELA	13.063.965
INVERSIÓN EN VALORES	3.276.127
RECURSOS DE CLIENTES	14.530.936
Depósitos de la clientela	12.918.686
Débitos representad. valores negociables	1.172.904
Pasivos subordinados	439.346
FONDOS PROPIOS	729.160
RESULTADO DEL EJERCICIO	58.970
Distribución:	
A Reservas	40.580
A Dotación Obra Social	18.390
A Otros Fines	—
RESULTADO ATRIBUIDO AL GRUPO	—

NÚMERO DE EMPLEADOS

	Hombres	Mujeres	Total
Directivos y Tecnicos	146	22	168
Otro Personal Administrat. y comercial	814	864	1.678
Personal Auxiliar	7	1	8
TOTAL	967	887	1.854

MONTE DE PIEDAD

Número de préstamos	104
Miles de euros	23

OFICINAS OPERATIVAS: 336

CAJEROS AUTOMÁTICOS: 478

TARJETAS EMITIDAS: 1.018.917



CAJA DE AHORROS DE POLLENÇA "COLONYA"

Fecha de creación: 1880
Domicilio social: Pl. Major, 7, 2º - 07460 POLLENSA (Balears)
Teléfono: 971 53 45 50 Fax: 971 53 04 09 Internet: www.colonya.es
C.I.F.: G 07000045

ASAMBLEA GENERAL

Presidente: D. Josep A. Cifre Rodríguez
Vicepresidentes: D. Pere Nadal Forteza
D. Ferran Porto Vila

CONSEJO DE ADMINISTRACIÓN

Presidente: D. Josep A. Cifre Rodríguez
Vicepresidentes: D. Pere Nadal Forteza
D. Ferran Porto Vila
Vocales: Dª. Joana Colom Cifre, D. Josep Vilanova Cerdá, D. Jaume Adrover Cánaves, Dª. Francesca Rotger Tugores, D. Gabriel Bauzá Alberti, D. Antoni Mir Llabrés, D. Pere Rotger Llabrés, D. Jordi Albis Ferragut, D. Fernando F. Villalobos Cabrera
Secretaria: Dª. Francesca Ramón Pérez de Rada
Vicesecretario: D. Jaime Tugores Vives
Director General: D. Gabriel Bauzá Manresa

COMISIÓN DE CONTROL

Presidente: D. Joaquín Salvador Vidal Rodríguez
Vicepresidente: D. Santiago Padilla Herreros
Vocales: D. Joan Martorell Plomer, D. Josep Bosch Albertí, D. Francisco Buforn Jiménez, D. Joaquín Legaza Cotayna, D. Augusto Valero Suau
Secretario: D. Coloma Frau Campins

Datos referidos al 31 de diciembre de 2010

GASTO EN OBRA SOCIAL

(Miles de euros)

Cultura y tiempo libre	100
Asistencia social y sanitaria	120
Educación e investigación	80
Patrimonio histórico artístico y natural	—
TOTAL	300

NÚMERO DE CUENTAS

De Depósitos

Cuentas corrientes	15.646
Cuentas de ahorro	19.992
Imposiciones a plazo	11.759
Cuentas de ahorro vivienda	—
TOTAL	47.397

DATOS BÁSICOS DE ACTIVIDAD

(Miles de euros)

TOTAL ACTIVO	350.040
CRÉDITO A LA CLIENTELA	281.509
INVERSIÓN EN VALORES	42.827
RECURSOS DE CLIENTES	292.322
Depósitos de la clientela	292.322
Débitos representad. valores negociables	—
Pasivos subordinados	—
FONDOS PROPIOS	25.727
RESULTADO DEL EJERCICIO	1.526
Distribución:	
A Reservas	1.227
A Dotación Obra Social	300
A Otros Fines	—
RESULTADO ATRIBUIDO AL GRUPO	2.471

NÚMERO DE EMPLEADOS

	Hombres	Mujeres	Total
Directivos y Tecnicos	28	10	38
Otro Personal Administrat. y comercial	19	29	48
Personal Auxiliar	1	—	1
TOTAL	48	39	87

OFICINAS OPERATIVAS: 21

CAJEROS AUTOMÁTICOS: 24

TARJETAS EMITIDAS: 8.535



CAJA DE AHORROS Y MONTE DE PIEDAD DE GIPÚZKOA Y SAN SEBASTIÁN

Fecha de creación: 1990
 Domicilio social: Garibay, 15 - 20004 DONOSTIA
 Teléfono: 943 00 10 00 Fax: 943 42 60 06 Internet: www.kutxa.es
 C.I.F.: G 20336251

ASAMBLEA GENERAL

Presidente: D. Xabier Iturbe Otaegi
 Vicepresidentes: D. José Antonio Mutiloa Izagirre
 D. Iosu Mirena Ruiz Martín

CONSEJO DE ADMINISTRACIÓN

Presidente: D. Xabier Iturbe Otaegi Secretario: D. Iñigo Barandiarán Benito
 Vicepresidentes: D. José Antonio Mutiloa Izagirre Directores Generales: D. Carlos Tamayo Salaberria
 D. Iosu Mirena Ruiz Martín D. Fernando Martínez Jorcana Eguluz
 Vocales: D. Javier Arcelus Larreategi, D. Jesús M^a. Arrizabalaga Joaristi, D. Arrate Albizu Urteaga, D^a. Ainhoa Beola Olaziregi, D^a. Arantzazu González García, D^a. Lourdes Idoiaga Urkia, D. Gonzalo Iñarra Rodríguez, D. Jon Jauregui Bereziartua, D. Mikel Lete Txintxurreta, D. Enrique Ramos Vispo, D. Jon Redondo Lertxundi, D. José Luis Tellería Arizmendiarieta, D. Mikel Zabala Arregi

COMISIÓN DE CONTROL

Presidenta: D^a. Isabel San Vicente Ribera Secretario: D. Aitor Kerejeta Cid
 Vicepresidente: D. Jokin Azkue Arrastoa
 Vocales: D. Gabino Agudo Palacios, D. Jesús Agirrezabala Goitokia, D. José Montero Castro, D. Miguel Ángel Morales Quicios, D. Alberto Santa Cruz Arrieta

Datos referidos al 31 de diciembre de 2010

GASTO EN OBRA SOCIAL

(Miles de euros)

Cultura y tiempo libre	17.801
Asistencia social y sanitaria	39.958
Educación e investigación	15.234
Patrimonio histórico artístico y natural	4.659
TOTAL	77.652

NÚMERO DE CUENTAS

De Depósitos

Cuentas corrientes	137.799
Cuentas de ahorro	593.605
Imposiciones a plazo	286.440
Cuentas de ahorro vivienda	—
TOTAL	1.017.844

DATOS BÁSICOS DE ACTIVIDAD

(Miles de euros)

TOTAL ACTIVO	21.126.390
CRÉDITO A LA CLIENTELA	16.581.369
INVERSIÓN EN VALORES	2.650.932
RECURSOS DE CLIENTES	16.918.375
Depósitos de la clientela	15.799.209
Débitos representad. valores negociables	1.119.166
Pasivos subordinados	—
FONDOS PROPIOS	2.341.386
RESULTADO DEL EJERCICIO	69.425
Distribución:	
A Reservas	44.425
A Dotación Obra Social	25.000
A Otros Fines	—
RESULTADO ATRIBUIDO AL GRUPO	25.090

NÚMERO DE EMPLEADOS

	Hombres	Mujeres	Total
Directivos y Tecnicos	258	205	463
Otro Personal Administrat. y comercial	774	1.081	1.855
Personal Auxiliar	4	1	5
TOTAL	1.036	1.287	2.323

MONTE DE PIEDAD

Número de préstamos	3.851
Miles de euros	2.650

OFICINAS OPERATIVAS: 347

CAJEROS AUTOMÁTICOS: 752

TARJETAS EMITIDAS: 892.243



CAJA GENERAL DE AHORROS DE CANARIAS

Fecha de creación: 1910
Domicilio social: Plaza del Patriotismo, 1 - 38002 SANTA CRUZ DE TENERIFE
Teléfono: 922 47 10 00 Fax: 922 47 10 45 Internet: www.cajacanarias.es
C.I.F.: G 38001749

ASAMBLEA GENERAL

Presidente: D. Álvaro Arvelo Hernández
Vicepresidentes: D. José Miguel Rodríguez Fraga
D^a. Nieves María Dávila Martín

CONSEJO DE ADMINISTRACIÓN

Presidente: D. Álvaro Arvelo Hernández
Vicepresidentes: D. José Miguel Rodríguez Fraga
D^a. Nieves María Dávila Martín
Vocales: D. Enrique A. Casañas del Amo, D. Juan Dehesa Álvarez, D^a. M^a. Nieves Ángeles Expósito Medina, D. Manuel Ángel González de León, D. Antonio Hernández Riverol, D. Rafael Jaesuría Vega, D. Francisco Alexis Luis Hernández, D. José Luis Marrero Espinel, D^a. M^a. José Peña Mejías, D. José Francisco Ramos León, D^a. M^a. Teresa Ana Reyes Delgado, D^a. Rita Rosario Suárez de la Peña, D. Victor Pérez Borrego

COMISIÓN DE CONTROL

Presidente: D. Dámaso Norberto Plasencia Vizcaíno
Vicepresidente: D. Gabriel Ruiz Romero
Vocales: D^a. Rosa Nieves Almenara Medina, D^a. M^a. Estrella Martín Domínguez, D. Guillermo Cruz Ruiz, D. Juan Carlos Moreno Piquero, D. Mario Rodríguez Herrera, D. José Javier Yanes Hernández
Representante por la Comunidad Autónoma de Canarias: D. José Manuel González Pérez

Datos referidos al 31 de diciembre de 2010

GASTO EN OBRA SOCIAL

(Miles de euros)

Cultura y tiempo libre	7.590
Asistencia social y sanitaria	2.156
Educación e investigación	3.932
Patrimonio histórico artístico y natural	232
TOTAL	13.910

NÚMERO DE CUENTAS

De Depósitos

Cuentas corrientes	241.608
Cuentas de ahorro	336.053
Imposiciones a plazo	66.108
Cuentas de ahorro vivienda	—
TOTAL	643.769

DATOS BÁSICOS DE ACTIVIDAD

(Miles de euros)

TOTAL ACTIVO	13.398.847
CRÉDITO A LA CLIENTELA	9.214.453
INVERSIÓN EN VALORES	2.281.429
RECURSOS DE CLIENTES	11.585.275
Depósitos de la clientela	10.279.139
Débitos representad. valores negociables	1.073.565
Pasivos subordinados	232.571
FONDOS PROPIOS	575.314
RESULTADO DEL EJERCICIO	40.522
Distribución:	
A Reservas	29.322
A Dotación Obra Social	11.200
A Otros Fines	—
RESULTADO ATRIBUIDO AL GRUPO	—

NÚMERO DE EMPLEADOS

	Hombres	Mujeres	Total
Directivos y Tecnicos	441	212	653
Otro Personal Administrat. y comercial	294	530	824
Personal Auxiliar	3	1	4
TOTAL	738	743	1.481

MONTE DE PIEDAD

Número de préstamos	5.740
Miles de euros	2.867

OFICINAS OPERATIVAS: 242

CAJEROS AUTOMÁTICOS: 562

TARJETAS EMITIDAS: 401.114



CAJA DE AHORROS DE SANTANDER Y CANTABRIA

Fecha de creación: 1898
 Domicilio social: Pl. de Velarde, 3 - 39001 SANTANDER
 Teléfono: 942 20 45 00 Fax: 942 36 02 13 Internet: www.cajacantabria.com
 C.I.F.: G 39003785

ASAMBLEA GENERAL

Presidente: D. Enrique Manuel Ambrosio Orizaola
 Vicepresidentas: D^a. Virginia Margarita Sánchez Ayesa
 D^a. Natividad Fernández Gómez

CONSEJO DE ADMINISTRACIÓN

Presidente: D. Enrique Manuel Ambrosio Orizaola
 Vicepresidentas: D^a. Virginia Margarita Sánchez Ayesa
 D^a. Natividad Fernández Gómez
 Vocales: D. Vicente Arce Oria, D. Severiano Ballesteros Lavín, D. Iván Díez de Velasco Odriozola, D. Luis Domínguez Pérez, D. Gastón Gómez Ruiz, D. Julio Liñero Fernández, D. Rafael Lombilla Martínez, D. Miguel Mirones Díez, D. Ángel María Mollinedo Gómez, D. Ignacio Peña Ruiz-Capillas, D. José Rodiño Ocasar, D. Francisco Javier Rodríguez Argüeso, D. Rafael Ángel de la Sierra González

Secretario: D. Luis Santos Clemente Guadilla
 Director General: D. Victor Javier Eraso Maeso

COMISIÓN DE CONTROL

Presidente: D. Eduardo Ortiz García
 Vocales: D. Carlos Alonso Alonso, D. Manuel Díaz Mendoza, D. Ángel González Hoyos, D. Augusto Herrera Solana, D. Isidoro Rábago León, D. Antonio Ruiz Bedia, D. Aníbal Ruiz Gómez, D. Joaquín Ruiz Sisniega

Secretario: D. José Felipe Agúndez Camargo

Datos referidos al 31 de diciembre de 2010

GASTO EN OBRA SOCIAL

(Miles de euros)

Cultura y tiempo libre	3.030
Asistencia social y sanitaria	3.139
Educación e investigación	467
Patrimonio histórico artístico y natural	2.537
TOTAL	9.173

NÚMERO DE CUENTAS

De Depósitos

Cuentas corrientes	60.209
Cuentas de ahorro	298.446
Imposiciones a plazo	39.665
Cuentas de ahorro vivienda	—
TOTAL	398.320

DATOS BÁSICOS DE ACTIVIDAD

(Miles de euros)

TOTAL ACTIVO	9.910.075
CRÉDITO A LA CLIENTELA	7.648.041
INVERSIÓN EN VALORES	1.255.665
RECURSOS DE CLIENTES	8.547.174
Depósitos de la clientela	7.577.010
Débitos representad. valores negociables	623.697
Pasivos subordinados	346.467
FONDOS PROPIOS	414.453
RESULTADO DEL EJERCICIO	24.391
Distribución:	
A Reservas	16.891
A Dotación Obra Social	7.500
A Otros Fines	—
RESULTADO ATRIBUIDO AL GRUPO	—

NÚMERO DE EMPLEADOS

Hombres

Mujeres

Total

Directivos y Tecnicos	432	282	714
Otro Personal Administrat. y comercial	98	152	250
Personal Auxiliar	9	15	24
TOTAL	539	449	988

MONTE DE PIEDAD

Número de préstamos	1.810
Miles de euros	2.063

OFICINAS OPERATIVAS: 175

CAJEROS AUTOMÁTICOS: 250

TARJETAS EMITIDAS: 244.063



CAJA DE AHORROS Y MONTE DE PIEDAD DE SEGOVIA

Fecha de creación: 1877
Domicilio social: Av. Fernández Ladreda, 8 - 40001 SEGOVIA
Teléfono: 921 41 50 00 Fax: 921 41 51 60 Internet: www.cajasegovia.es
C.I.F.: G 40000192

ASAMBLEA GENERAL

Presidente: D. Atilano Soto Rábanos
Vicepresidentes: D. Manuel Agudiez Calvo
D^a. Elena García Gil

CONSEJO DE ADMINISTRACIÓN

Presidente: D. Atilano Soto Rábanos
Vicepresidentes: D. Manuel Agudiez Calvo
D^a. Elena García Gil
Vocales: D. Juan Manuel de la Puente Clemente, D. Fernando Aceves González, D. Eduardo Aguado Pastor, D. Pedro Arahuetes García, D. Manuel Berzal Lobo, D. Bonifacio García de Frutos, D^a. M^a. Concepción Monte de la Cruz, D. José Pablo Lozoya Martín, D. José Pedro Palomo Hernáñez, D. Javier V. Santamaría Herranz, D. José L. Sanz Merino, D. Juan José Sanz Vitorio, D. Fidel García Hernández

COMISIÓN DE CONTROL

Presidenta: D^a. Rosario Díez Díez
Vicepresidente: D. Jesús Pastor García
Vocales: D. José M^a. Llorente Ayuso, D^a. Dolores Romero Ligeró, D. Felicísimo del Pozo Herranz, D. Ignacio Velasco Valdenebro
Representante de la Junta de Castilla y León: D^a. M^a. Josefa Prieto Martín

Datos referidos al 31 de diciembre de 2010

GASTO EN OBRA SOCIAL

(Miles de euros)

Cultura y tiempo libre	4.048
Asistencia social y sanitaria	1.163
Educación e investigación	2.329
Patrimonio histórico artístico y natural	190
TOTAL	7.729

NÚMERO DE CUENTAS

De Depósitos

Cuentas corrientes	33.373
Cuentas de ahorro	116.678
Imposiciones a plazo	42.950
Cuentas de ahorro vivienda	—
TOTAL	193.001

DATOS BÁSICOS DE ACTIVIDAD

(Miles de euros)

TOTAL ACTIVO	5.938.996
CRÉDITO A LA CLIENTELA	4.060.639
INVERSIÓN EN VALORES	1.172.001
RECURSOS DE CLIENTES	5.298.679
Depósitos de la clientela	4.776.962
Débitos representad. valores negociables	309.542
Pasivos subordinados	212.175
FONDOS PROPIOS	125.658
RESULTADO DEL EJERCICIO	16.619
Distribución:	
A Reservas	10.119
A Dotación Obra Social	6.500
A Otros Fines	—
RESULTADO ATRIBUIDO AL GRUPO	—

NÚMERO DE EMPLEADOS

	Hombres	Mujeres	Total
Directivos y Técnicos	254	78	332
Otro Personal Administrat. y comercial	84	126	210
Personal Auxiliar	3	2	5
TOTAL	341	206	547

OFICINAS OPERATIVAS: 114

CAJEROS AUTOMÁTICOS: 129

TARJETAS EMITIDAS: 126.521

BANCA CÍVICA, S.A.

Fecha de creación: 2010
Domicilio social: Plaza San Francisco, 1 - 41004 SEVILLA
Teléfono: 91 319 94 09 Fax: 91 308 27 98
C.I.F: A 85973857

JUNTA DE ACCIONISTAS

Caja de Ahorros y Monte de Piedad de Caja Navarra
Caja General de Ahorros de Cnarias
Caja de Ahorros Municipal de Burgos

CONSEJO DE ADMINISTRACIÓN

Presidente: D. Enrique Goñi Beltrán de Garizurieta
Secretario: D. Jesús Alberto Pascual Sanz
Vicesecretario: D. Andrés Carretón Bueno
Directores Generales: D. Juan Odériz San Martín
D. David Cova Alonso
D. Roberto Rey Perales
Vicepresidentes: D. Álvaro Arvelo Hernández, D. José María Arribas Moral, D. José Antonio Asiáin Ayala
Vocales: D. Jaime Montalvo Correa, D. Juan José Dehesa Álvarez, D. Ángel Ibáñez Hernando, D. Juan Odériz San Martín, D. Leoncio García Núñez, D. Ricardo Martí Fluxá, D. Emilio Jordán Manero, D. José Migue Miguel Rodríguez Fraga, D. David Cova Alonso, D^a. Rita Rosario Suárez de la Peña

COMISIÓN EJECUTIVA

Presidente: D. Enrique Goñi Beltrán de Garizurieta
Secretarios: D. Jesús Alberto Pascual Sanz
D. Andrés Carretón Bueno
Vocales: D. Álvaro Arvelo Hernández, D. José María Arribas Moral, D. José Antonio Asiáin Ayala, D. Leoncio García Núñez, D. David José Cova Alonso y D. Juan Odériz San Martín

Datos referidos al 31 de diciembre de 2010

GASTO EN OBRA SOCIAL

(Miles de euros)

Cultura y tiempo libre	—
Asistencia social y sanitaria	—
Educación e investigación	—
Patrimonio histórico artístico y natural	—
TOTAL	—

NÚMERO DE CUENTAS

De Depósitos

Cuentas corrientes	—
Cuentas de ahorro	—
Imposiciones a plazo	—
Cuentas de ahorro vivienda	—
TOTAL	—

DATOS BÁSICOS DE ACTIVIDAD

(Miles de euros)

TOTAL ACTIVO	3.219.225
CRÉDITO A LA CLIENTELA	1.995
INVERSIÓN EN VALORES	228.194
RECURSOS DE CLIENTES	470.355
Depósitos de la clientela	—
Débitos representad. valores negociables	470.355
Pasivos subordinados	—
FONDOS PROPIOS	185.772
RESULTADO DEL EJERCICIO	179.038
<i>Distribución:</i> A Reservas	—
A Dotación Obra Social	161.296
A Otros Fines	17.742
RESULTADO ATRIBUIDO AL GRUPO	46.712

NÚMERO DE EMPLEADOS

	Hombres	Mujeres	Total
Directivos y Tecnicos	40	13	53
Otro Personal Administrat. y comercial	—	—	—
Personal Auxiliar	—	—	—
TOTAL	40	13	53

OFICINAS OPERATIVAS:

CAJEROS AUTOMÁTICOS:

TARJETAS EMITIDAS:

MONTE DE PIEDAD Y CAJA DE AHORROS DE SAN FERNANDO DE GUADALAJARA, HUELVA, JEREZ Y SEVILLA - Cajasol

Fecha de creación: 2007
Domicilio social: Pl. de San Francisco, 1 - 41004 SEVILLA
Teléfono: 954 59 12 22 Fax: 955 40 17 55 Internet: www.cajasol.es
C.I.F.: G 91658039

ASAMBLEA GENERAL

Presidente: D. Antonio Pulido Gutiérrez
Vicepresidentes: 1º. Dª. Petronila Guerrero Rosado, 2º. D. Marcos Contreras Manrique, 3º. D. Julio Ruiz Ruiz, 4º. D. Fernando Moral Alcaraz, 5º. D. José Luis Ros Maorad

CONSEJO DE ADMINISTRACIÓN

Presidente: D. Antonio Pulido Gutiérrez
Vicepresidentes: 1º. Dª. Petronila Guerrero Rosado, 2º. D. Marcos Contreras Manrique, 3º. D. Julio Ruiz Ruiz, 4º. D. Fernando Moral Alcaraz, 5º. D. José Luis Ros Maorad
Vocales: Dª. Ana María Barral Fernández, Dª. María Colón Lozano, Dª. María Luisa Fernández Rentero, D. Francisco Javier Fernández de los Rios Torres, D. Antonio Gallego de la Rosa, D. Juan García Baena, Dª. Sandra Garrido Fernández, Dª. Teresa Infante Nieto, Dª. Mª. Carmen Jara Álvarez, D. Juan José López Amarillo, D. José Lucena Prieto, D. Roberto Marín Acevedo, D. Gabriel Orihuela Valero, D. Francisco Javier Orozco Herguera, D. Juan Antonio Peralta Arrabal
Secretario: D. Juan Manuel Barrios Blázquez
Director General: D. Juan Salido Freyre

COMISIÓN DE CONTROL

Presidente: D. Guillermo Sierra Molina
Vicepresidenta: Dª. Amalia Romero Benítez
Vocales: D. Joaquín Díaz González, D. Manuel Jesús Domínguez Limón, D. Nicolás Fernández Muñoz, D. Alberto Fernández Rodríguez, D. José María de la Flor Gómez, D. Ángel Navia Fernández, D. Juan José Ortíz Quevedo
Secretario: D. Arturo Bullejos Lorenzo

Datos referidos al 31 de diciembre de 2010

GASTO EN OBRA SOCIAL

(Miles de euros)

Cultura y tiempo libre	7.846
Asistencia social y sanitaria	796
Educación e investigación	4.795
Patrimonio histórico artístico y natural	440
TOTAL	13.876

NÚMERO DE CUENTAS

De Depósitos

Cuentas corrientes	461.055
Cuentas de ahorro	882.059
Imposiciones a plazo	205.516
Cuentas de ahorro vivienda	—
TOTAL	1.548.630

DATOS BÁSICOS DE ACTIVIDAD

(Miles de euros)

TOTAL ACTIVO	29.738.367
CRÉDITO A LA CLIENTELA	21.845.464
INVERSIÓN EN VALORES	4.887.907
RECURSOS DE CLIENTES	25.943.369
Depósitos de la clientela	22.753.546
Débitos representad. valores negociables	1.980.799
Pasivos subordinados	1.209.024
FONDOS PROPIOS	822.126
RESULTADO DEL EJERCICIO	61.908
<i>Distribución:</i>	
A Reservas	43.336
A Dotación Obra Social	18.572
A Otros Fines	—
RESULTADO ATRIBUIDO AL GRUPO	—

NÚMERO DE EMPLEADOS

	Hombres	Mujeres	Total
Directivos y Tecnicos	2.289	879	3.168
Otro Personal Administrat. y comercial	650	983	1.633
Personal Auxiliar	45	18	63
TOTAL	2.984	1.880	4.864

MONTE DE PIEDAD

Número de préstamos	21.783
Miles de euros	18.198

OFICINAS OPERATIVAS: 788

CAJEROS AUTOMÁTICOS: 1.053

TARJETAS EMITIDAS: 1.085.156



CAIXA D'ESTALVIS UNIO DE CAIXES DE MANLLEU, SABADELL I TERRASSA - Unnim

Fecha de creación: 2010
Domicilio social: Plaça de Catalunya, 9, planta 6-7 - 08002 TERRASSA (Barcelona)
C.I.F: G 65345886

ASAMBLEA GENERAL

Presidente: D. Jaime Ribera Segura
Vicepresidentes: 1º. D. Salvador Soley Junoy
2º. D. Joan Contijoch Pratdesaba

CONSEJO DE ADMINISTRACIÓN

Presidente: D. Jaime Ribera Segura
Vicepresidentes: 1º. D. Salvador Soley Junoy
2º. D. Joan Contijoch Pratdesaba
Vocales: Dª. Genoveva Andreeva Teres, Dª. Eva Bernad Claramunt, D. Xavier Cabré Boronat, D. Francesc Clusella Luque, D. Jacint Codina Pujols, D. Jaume Colom-Noguera Castellvi, Dª. Maria Antonia de la Fuente Melendro, D. Ignacio Javier Escudero Vázquez, D. Francisco Flotats Crispí, Dª. Nuria Hernández Santamaría, D. Antonio Ernesto Juan Itíz, D. Jordi Laboria Martorell, D. Juan Muñoz Galián, D. Eudald Morera Salis, D. Francisco Palau Salas, D. Manuel Pérez Díaz, D. Pere Prat Boix, D. Xavier Sauquet Canet, D. David Vilar Ginesta, Dª. Inmaculada Vilardel Riera

Secretario: D. Miguel Font Roca
Vicesecretario: D. Josep Lobet Bach
Director General: D. Jordi Mestre González

COMISIÓN DE CONTROL

Presidente: D. Miquel Torrents Espuña
Vocales: D. Jaume Borrel Espuña, D. Eduardo, D. Eduardo Cunillera Picó, D. Francesc Gilbert Hernández, D. Roger Grané Farell

Secretario: D. Josep María Manyosa Mas

Datos referidos al 31 de diciembre de 2010

GASTO EN OBRA SOCIAL

(Miles de euros)

Cultura y tiempo libre	7.785
Asistencia social y sanitaria	4.890
Educación e investigación	2.580
Patrimonio histórico artístico y natural	1.398
TOTAL	16.653

NÚMERO DE CUENTAS

De Depósitos

Cuentas corrientes	172.710
Cuentas de ahorro	669.447
Imposiciones a plazo	244.714
Cuentas de ahorro vivienda	—
TOTAL	1.086.871

DATOS BÁSICOS DE ACTIVIDAD

(Miles de euros)

TOTAL ACTIVO	28.238.109
CRÉDITO A LA CLIENTELA	19.804.849
INVERSIÓN EN VALORES	5.530.560
RECURSOS DE CLIENTES	24.142.121
Depósitos de la clientela	20.968.075
Débitos representad. valores negociables	1.785.597
Pasivos subordinados	1.388.449
FONDOS PROPIOS	772.983
RESULTADO DEL EJERCICIO	38.408
<i>Distribución:</i> A Reservas	33.408
A Dotación Obra Social	5.000
A Otros Fines	—
RESULTADO ATRIBUIDO AL GRUPO	33.077

NÚMERO DE EMPLEADOS

	<i>Hombres</i>	<i>Mujeres</i>	<i>Total</i>
Directivos y Tecnicos	1.305	671	1.976
Otro Personal Administrat. y comercial	569	1.104	1.673
Personal Auxiliar	8	2	10
TOTAL	1.882	1.777	3.659

OFICINAS OPERATIVAS: 685

CAJEROS AUTOMÁTICOS: 833

TARJETAS EMITIDAS: 485.102



BANCO FINANCIERO Y DE AHORROS, S.A.

Fecha de creación: 2010
Domicilio social: Pintor Sorolla, 48 - 46002 VALENCIA
Teléfono: 964 35 64 00 Fax: 963 32 24 00
C.I.F.: G 19001775

CONSEJO DE ADMINISTRACIÓN

Presidente: D. Rodrigo de Rato Figaredo
Vicepresidente: D. José Luis Olivas Martínez

Secretario: D. Miguel Crespo Rodríguez
Directores Generales: D. Matias Amat Roca
D. Aurelio Izquierdo Gómez
D. Ildelfonso Sánchez Barcoj
D. Pedro Vázquez Fernández

Vocales: D. José Manuel Fernández Norriella, D^a. Mercedes de la Merced Monge, D^a. Mercedes Rojo Izquierdo, D. Arturo Fernández Alvarez, D. Javier López Madrid, D. Ricardo Romero de Tejada y Picatostes, D. Virgilio Zapatero Gómez, D. Jorge Gómez Moreno, D. José Antonio Moral Santín, D. Pedro Bedia Pérez, D. Antonio Tirado Jiménez, D. Rafael Ferrando Giner, D. Ángel Villanueva Pareja, D. Remigio Pellicer Segarra, D. José Rafael García-Fuster y González Alegre, D. Juan Manuel Suárez del Toro, D. Agustín González González, D. José Manuel Serra Peris, D. Juan Llopert Pérez

Datos referidos al 31 de diciembre de 2010

GASTO EN OBRA SOCIAL

(Miles de euros)

Cultura y tiempo libre	—
Asistencia social y sanitaria	—
Educación e investigación	—
Patrimonio histórico artístico y natural	—
TOTAL	—

NÚMERO DE CUENTAS

De Depósitos

Cuentas corrientes	—
Cuentas de ahorro	—
Imposiciones a plazo	—
Cuentas de ahorro vivienda	—
TOTAL	—

DATOS BÁSICOS DE ACTIVIDAD

(Miles de euros)

TOTAL ACTIVO	4.486.819
CRÉDITO A LA CLIENTELA	—
INVERSIÓN EN VALORES	60
RECURSOS DE CLIENTES	4.468.779
Depósitos de la clientela	—
Débitos representad. valores negociables	—
Pasivos subordinados	4.468.779
FONDOS PROPIOS	18.040
RESULTADO DEL EJERCICIO	—
Distribución:	
A Reservas	—
A Dotación Obra Social	—
A Otros Fines	—
RESULTADO ATRIBUIDO AL GRUPO	—

NÚMERO DE EMPLEADOS

	Hombres	Mujeres	Total
Directivos y Tecnicos	—	—	—
Otro Personal Administrat. y comercial	—	—	—
Personal Auxiliar	—	—	—
TOTAL	—	—	—

OFICINAS OPERATIVAS:

CAJEROS AUTOMÁTICOS:

TARJETAS EMITIDAS:



CAJA DE AHORROS DE VALENCIA, CASTELLÓN Y ALICANTE - Bancaja

Fecha de creación 1878
 Domicilio social: Caballeros, 2 - 12001 CASTELLÓN DE LA PLANA
 Teléfono: 963 87 55 00 Fax: 963 52 75 50 Internet: www.bancaja.es
 C.I.F.: G 46002804

ASAMBLEA GENERAL

Presidente: D. José Luis Olivas Martínez
 Vicepresidentes: 1º. D. Antonio J. Tirado Jiménez
 2º. D. José María Mas Millet
 3º. Dª. María Teresa Montañana Latorre

CONSEJO DE ADMINISTRACIÓN

Presidente: D. José Luis Olivas Martínez
 Vicepresidentes: 1º. D. Antonio J. Tirado Jiménez
 2º. D. José María Mas Millet
 3º. Dª. María Teresa Montañana Latorre
 Vocales: D. Ángel A. Alvarez Martín, Dª. Emilia Aparicio Aparicio, D. José Camarasa Albertos, Dª. Natalia María Casas Martínez, D. Rafael Ferrando Giner, Dª. Patricia Górriz Royo, D. Pedro Hernández Rodríguez, Dª. Pepa Martí Puig, D. Ernesto Pascual Escandell, D. Remigio Pellicer Segarra, D. Ricardo Pérez Martínez, D. José Romero Herrero, Dª. Matilde Soler Soler, Dª. Ana María Torres Valero

Secretario: D. Ángel D. Villanueva Pareja
 Vicesecretario: D. Vicente Montesinos Vernetta
 Director General: D. Aurelio Izquierdo Gómez

COMISIÓN DE CONTROL

Presidente: D. Evaristo Muñoz Martí
 Vocales: Dª. María Antelo López, D. Santiago Bou Cabedo, D. José Ramón Gimeno Soriano, D. José A. Hidalgo Pitarch, D. Ángel Lillo Giménez, D. David Lladró Roig, D. José Antonio Muñoz Morales, D. Manuel Portóles Sanz, D. Damián Rodado Macías, D. Héctor Salinas Gras, Dª. Martina Sánchez Gisbert

Secretario: D. Enrique Gimeno Escrig

Datos referidos al 31 de diciembre de 2010

GASTO EN OBRA SOCIAL

(Miles de euros)

Cultura y tiempo libre	17.825
Asistencia social y sanitaria	14.628
Educación e investigación	17.441
Patrimonio histórico artístico y natural	1.517
TOTAL	51.411

NÚMERO DE CUENTAS

De Depósitos

Cuentas corrientes	416.340
Cuentas de ahorro	3.903.139
Imposiciones a plazo	1.050.665
Cuentas de ahorro vivienda	—
TOTAL	5.370.144

DATOS BÁSICOS DE ACTIVIDAD

(Miles de euros)

TOTAL ACTIVO	87.851.960
CRÉDITO A LA CLIENTELA	65.359.204
INVERSIÓN EN VALORES	13.327.442
RECURSOS DE CLIENTES	69.443.671
Depósitos de la clientela	49.460.445
Débitos representad. valores negociables	17.202.431
Pasivos subordinados	2.780.795
FONDOS PROPIOS	985.883
RESULTADO DEL EJERCICIO	102.388
Distribución:	
A Reservas	80.862
A Dotación Obra Social	21.526
A Otros Fines	—
RESULTADO ATRIBUIDO AL GRUPO	161.283

NÚMERO DE EMPLEADOS

Hombres

Mujeres

Total

Directivos y Técnicos	2.582	868	3.450
Otro Personal Administrat. y comercial	825	1.745	2.570
Personal Auxiliar	12	3	15
TOTAL	3.419	2.616	6.035

MONTE DE PIEDAD

Número de préstamos	23.834
Miles de euros	13.663

OFICINAS OPERATIVAS:

1.131

CAJEROS AUTOMÁTICOS:

1.585

TARJETAS EMITIDAS:

2.027.814



CAIXA D'ESTALVIS DEL PENEDÈS

Fecha de creación: 1913
Domicilio social: Rambla de Nuestra Señora, 2-4 - 08720 VILAFRANCA DEL PENEDÈS
Teléfono: 938 91 67 00 Fax: 938 92 08 16 Internet: www.caixapenedes.com
C.I.F.: G 08169807

ASAMBLEA GENERAL

Presidente: D. Josep Colomer Rafols
Vicepresidentes: D. Albert Vancells Noguer
D. Magí Casulleras Canela

CONSEJO DE ADMINISTRACIÓN

Presidente: D. Josep Colomer Rafols
Vicepresidentes: 1º. D. Albert Vancells Noguer
2º. D. Magí Casulleras Canela
Vocales: Dª. Lourdes Mitjans Casanellas, D. Pedro Rios Romero, D. Felix Gutierrez Hernández, D. Juan Pascual Ferran, D. Carlos Baiget Haro, D. Francesc Santamaría Calvache, D. Joan Santó Cots, D. Francesc Xabier Gimenez Calvete, D. Jordi Caballe Pallares, Dª. Judit Bilbeny Vallespi, Dª. Maria Nuria Bugarolas Ministrall, Dª. Maria Victoria Albañil Araque. D. Pau Perdices Pla, D. Salvador Esteve Figueres

COMISIÓN DE CONTROL

Presidente: D. Josep Just Quer
Vocales: Dª. Cèlia Mascaró Gras, D. Pere Paune Olive, D. Wifredo Vilaldach García, D. Joaquim Mach Aicart

Datos referidos al 31 de diciembre de 2010

GASTO EN OBRA SOCIAL

(Miles de euros)

Cultura y tiempo libre	4.117
Asistencia social y sanitaria	1.234
Educación e investigación	730
Patrimonio histórico artístico y natural	310
TOTAL	6.391

NÚMERO DE CUENTAS

De Depósitos

Cuentas corrientes	159.991
Cuentas de ahorro	784.115
Imposiciones a plazo	270.799
Cuentas de ahorro vivienda	—
TOTAL	1.214.905

DATOS BÁSICOS DE ACTIVIDAD

(Miles de euros)

TOTAL ACTIVO	22.558.395
CRÉDITO A LA CLIENTELA	15.551.049
INVERSIÓN EN VALORES	4.607.440
RECURSOS DE CLIENTES	18.695.829
Depósitos de la clientela	16.272.319
Débitos representad. valores negociables	1.297.137
Pasivos subordinados	1.126.373
FONDOS PROPIOS	658.571
RESULTADO DEL EJERCICIO	27.450
Distribución:	
A Reservas	18.530
A Dotación Obra Social	8.920
A Otros Fines	—
RESULTADO ATRIBUIDO AL GRUPO	—

NÚMERO DE EMPLEADOS

	Hombres	Mujeres	Total
Directivos y Tecnicos	988	235	1.223
Otro Personal Administrat. y comercial	648	848	1.496
Personal Auxiliar	6	6	12
TOTAL	1.642	1.089	2.731

OFICINAS OPERATIVAS: 601

CAJEROS AUTOMÁTICOS: 677

TARJETAS EMITIDAS: 520.214



CAJA DE AHORROS DE VITORIA Y ÁLAVA

Fecha de creación: 1990
 Domicilio social: Paseo de la Biosfera, 6 - 01013 VITORIA-GASTEIZ
 Teléfono: 945 16 20 00 Fax: 945 16 20 28 Internet: www.cajavital.es
 C.I.F.: G 01104256

ASAMBLEA GENERAL

Presidente: D. Carlos Vicente Zapatero Berdonces
 Vicepresidentes: 1º. D. Iñaki Gerenabarrena Martínez de Lahidalga
 2º. D. Hernando Lacalle Edeso
 3º. D. Juan Antonio Sánchez Corchero

CONSEJO DE ADMINISTRACIÓN

Presidente: D. Carlos Vicente Zapatero Berdonces Secretario: D. Hernando Lacalle Edeso
 Vicepresidentes: 1º. D. Iñaki Gerenabarrena Martínez de Lahidalga Director Gral.: D. José Alberto Barrena Llorente
 2º. D. Hernando Lacalle Edeso
 3º. D. Juan Antonio Sánchez Corchero
 Vocales: Dª. Ana Agirre Zurutuza, D. Javier Balza Aguilera, D. Virgilio Bermejo Vega, Dª. Izaskun Garaigordobil Garmendia, Dª. Elena Girbau García, D. Miguel Gutiérrez Fraile, D. Francisco Javier Lazcoz Baigorri, D. José Luis López Iturrutxa, D. Francisco Javier Martínez de San Vicente Corres, D. Enrique Ortíz de Urbina Alonso, Dª. Miren Saratxaga de Isla, D. Luis Fernando Velasco Galíndez

COMISIÓN DE CONTROL

Presidenta: Dª. Marta Buesa Rodríguez Secretaria: Dª. Cristina González Calvar
 Vicepresidente: D. Francisco Javier Carro Iglesias
 Vocales: Dª. Blanca de la Peña Bernal, D. Martín Fiz Martín, D. Álvaro Iturrutxa Vélez de Elburgo, D. Juan Antonio Ordoñana Cazalilla, Dª. Nerea Sangróniz Agirrebeitia

Datos referidos al 31 de diciembre de 2010

GASTO EN OBRA SOCIAL

(Miles de euros)

Cultura y tiempo libre	20.115
Asistencia social y sanitaria	4.100
Educación e investigación	2.556
Patrimonio histórico artístico y natural	705
TOTAL	27.475

NÚMERO DE CUENTAS

De Depósitos

Cuentas corrientes	60.347
Cuentas de ahorro	245.370
Imposiciones a plazo	65.468
Cuentas de ahorro vivienda	—
TOTAL	371.185

DATOS BÁSICOS DE ACTIVIDAD

(Miles de euros)

TOTAL ACTIVO	8.561.393
CRÉDITO A LA CLIENTELA	6.739.756
INVERSIÓN EN VALORES	1.211.698
RECURSOS DE CLIENTES	7.333.455
Depósitos de la clientela	6.480.215
Débitos representad. valores negociables	853.240
Pasivos subordinados	—
FONDOS PROPIOS	799.302
RESULTADO DEL EJERCICIO	40.534
Distribución:	
A Reservas	29.387
A Dotación Obra Social	11.147
A Otros Fines	—
RESULTADO ATRIBUIDO AL GRUPO	38.186

NÚMERO DE EMPLEADOS

	Hombres	Mujeres	Total
Directivos y Técnicos	172	29	201
Otro Personal Administrat. y comercial	319	256	575
Personal Auxiliar	4	1	5
TOTAL	495	286	781

MONTE DE PIEDAD

Número de préstamos	80
Miles de euros	314

OFICINAS OPERATIVAS: 129

CAJEROS AUTOMÁTICOS: 237

TARJETAS EMITIDAS: 397.783



CAJA DE AHORROS Y MONTE DE PIEDAD DE ZARAGOZA, ARAGÓN Y RIOJA - IberCaja

Fecha de creación: 1876
 Domicilio social: Pl. Basilio Paraíso, 2 - 50008 ZARAGOZA
 Teléfono: 976 76 76 76 Fax: 976 21 97 59 Internet: www.ibercaja.es
 C.I.F.: G 50000652

ASAMBLEA GENERAL

Presidente: D. Amado Franco Lahoz
 Vicepresidentes: 1º. D. Eugenio Nadal Reimat
 2º. D. Alberto Palacio Aylagas

CONSEJO DE ADMINISTRACIÓN

Presidente: D. Amado Franco Lahoz
 Vicepresidentes: 1º. D. Eugenio Nadal Reimat
 2º. D. Alberto Palacio Aylagas
 Vocales: D. Lorenzo Bergua Lorente, D. Manuel V. Giménez Gascón, D. José Félix Saenz Lorenzo, D. Julián López Babier, D^a. Carmen Saez Hernaez, D. Fernando Caveró López, D. Joaquín Molinos Follos, D^a. Isabel Marco Sanjuan, D. Enrique Monzón Simón, D^a. Cristina Azpeitia Larrea, D. Enrique Viejo Ximénez, D. Mateo Estaun Diaz de Villegas, D. Leocadio Bueso Zaera, D. Mariano Bergua Lacasta, D. Jesús Martín Molina

Secretario: D. Jesús Bueno Arrese
 Director General: D. José Luis Aguirre Loaso

COMISIÓN DE CONTROL

Presidente: D. Jesús Solchaga Loitegui
 Vicepresidente: D. Luis Ramón García Carus
 Vocales: D. José Manuel Pomar Sasot, D^a. María Jesús Blecua Lis, D. Luis Miguel Español Viñola
 Representante del Gobierno de Aragón: D^a. Natividad Blasco de las Heras

Datos referidos al 31 de diciembre de 2010

GASTO EN OBRA SOCIAL

(Miles de euros)

Cultura y tiempo libre	12.110
Asistencia social y sanitaria	12.175
Educación e investigación	10.841
Patrimonio histórico artístico y natural	2.916
TOTAL	38.042

NÚMERO DE CUENTAS

De Depósitos

Cuentas corrientes	1.120.357
Cuentas de ahorro	469.588
Imposiciones a plazo	516.408
Cuentas de ahorro vivienda	—
TOTAL	2.106.353

DATOS BÁSICOS DE ACTIVIDAD

(Miles de euros)

TOTAL ACTIVO	42.562.727
CRÉDITO A LA CLIENTELA	33.626.027
INVERSIÓN EN VALORES	5.720.938
RECURSOS DE CLIENTES	37.043.826
Depósitos de la clientela	33.457.142
Débitos representad. valores negociables	2.810.479
Pasivos subordinados	776.205
FONDOS PROPIOS	2.392.162
RESULTADO DEL EJERCICIO	83.182
Distribución:	
A Reservas	55.182
A Dotación Obra Social	28.000
A Otros Fines	—
RESULTADO ATRIBUIDO AL GRUPO	103.604

NÚMERO DE EMPLEADOS

	Hombres	Mujeres	Total
Directivos y Tecnicos	2.096	872	2.968
Otro Personal Administrat. y comercial	814	1.087	1.901
Personal Auxiliar	41	13	54
TOTAL	2.951	1.972	4.923

MONTE DE PIEDAD

Número de préstamos	13.254
Miles de euros	5.420

OFICINAS OPERATIVAS: 1.076

CAJEROS AUTOMÁTICOS: 1.181

TARJETAS EMITIDAS: 829.581



CAJA DE AHORROS DE LA INMACULADA DE ARAGÓN

Fecha de creación: 1905
 Domicilio social: Pº. Independencia, 10 - 50004 ZARAGOZA
 Teléfono: 976 71 81 00 Fax: 976 71 83 06 Internet: www.cai.es
 C.I.F.: G 50000819

ASAMBLEA GENERAL

Presidente: D. Juan María Pemán Gavín
 Vicepresidentes: 1º. D. Luis Antonio Oro Giral
 2º. D. Vicente Juan Juesas

CONSEJO DE ADMINISTRACIÓN

Presidente: D. Juan Masría Pemán Gavín
 Vicepresidentes: 1º. D. Luis Antonio Oro Giral
 2º. D. Vicente Juan Juesas
 Vocales: D. Rafael Alcazar Crevillén, D. Fernando Bernad Fago, Dª. María Ángel Fanlo Basail, D. José Luis Herrero de la Flor, D. José Vicente Lacasa Azlor, D. Fabián Marcén González, D. Julián Melero Martínez, D. Luis Miguel Muñoz Gregorio, D. Juan Francisco Naval Millán, D. José Manuel Pardo Galve, D. Luis Rosel Onde, D. Luis Manuel Sanchez Facerías

Secretario: D. Miguel Caballú Albiac
 Director General: D. Luis Miguel Carrasco
 Director General Adjunto: D. Juan Antonio García Toledo

COMISIÓN DE CONTROL

Presidente: D. Eduardo Ruiz de Temiño Bravo
 Vicepresidente: D. Guillermo García-Mercadal García-Loygorri
 Vocales: Dª. Emilia Albalate Los Huertos, D. Francisco Javier Basols Boteller, D. Javier Otín Santolaria
 Representante de la Comunidad Autónoma: D. José Mª. Bescós Ramón
 Secretario: D. Alfonso Mendoza Trell

Datos referidos al 31 de diciembre de 2010

GASTO EN OBRA SOCIAL

(Miles de euros)

Cultura y tiempo libre	4.901
Asistencia social y sanitaria	7.547
Educación e investigación	2.747
Patrimonio histórico artístico y natural	928
TOTAL	16.123

NÚMERO DE CUENTAS

De Depósitos

Cuentas corrientes	108.121
Cuentas de ahorro	389.110
Imposiciones a plazo	168.818
Cuentas de ahorro vivienda	—
TOTAL	666.049

DATOS BÁSICOS DE ACTIVIDAD

(Miles de euros)

TOTAL ACTIVO	11.033.623
CRÉDITO A LA CLIENTELA	7.845.950
INVERSIÓN EN VALORES	2.173.872
RECURSOS DE CLIENTES	9.663.530
Depósitos de la clientela	9.163.033
Débitos representad. valores negociables	188.286
Pasivos subordinados	312.211
FONDOS PROPIOS	570.879
RESULTADO DEL EJERCICIO	17.384
Distribución:	
A Reservas	8.734
A Dotación Obra Social	8.650
A Otros Fines	—
RESULTADO ATRIBUIDO AL GRUPO	—

NÚMERO DE EMPLEADOS

	Hombres	Mujeres	Total
Directivos y Tecnicos	624	203	827
Otro Personal Administrat. y comercial	187	270	457
Personal Auxiliar	3	1	4
TOTAL	814	474	1.288

OFICINAS OPERATIVAS: 236

CAJEROS AUTOMÁTICOS: 351

TARJETAS EMITIDAS: 334.529



BANCO GRUPO CAJATRES, S.A

Fecha de creación: 2010
Domicilio social: Paseo Isabel la Católica, 6 - ZARAGOZA
Teléfono: 976 71 85 00 Fax: 976 71 83 06 Internet: www.caja3.es
C.I.F: A 99298689

CONSEJO DE ADMINISTRACIÓN

Presidente: D. José Ignacio Miganjos Linaza *Secretario:* D. Juan Antonio García Toledo
Vicepresidentes: 1º. D. Francisco García Peña
2º. D. Juan María Pemán Gavín
Vocales: D. Luis Miguel Carrasco Miguel, D. Javier Chico Avilés, D. Santiago Ruiz Diez, D. Rafael Alcázar Crevillén,
D. Luis Bausela Collantes, D. Manuel Muela Martín-Buitrago, D. Joaquín Vázquez Terry

Datos referidos al 31 de diciembre de 2010

GASTO EN OBRA SOCIAL

(Miles de euros)

Cultura y tiempo libre	—
Asistencia social y sanitaria	—
Educación e investigación	—
Patrimonio histórico artístico y natural	—
TOTAL	—

NÚMERO DE CUENTAS

De Depósitos

Cuentas corrientes	—
Cuentas de ahorro	—
Imposiciones a plazo	—
Cuentas de ahorro vivienda	—
TOTAL	—

DATOS BÁSICOS DE ACTIVIDAD

(Miles de euros)

TOTAL ACTIVO	18.038
CRÉDITO A LA CLIENTELA	8
INVERSIÓN EN VALORES	6.692
RECURSOS DE CLIENTES	—
Depósitos de la clientela	—
Débitos representad. valores negociables	—
Pasivos subordinados	—
FONDOS PROPIOS	17.872
RESULTADO DEL EJERCICIO	—
<i>Distribución:</i> A Reservas	—
A Dotación Obra Social	—
A Otros Fines	—
RESULTADO ATRIBUIDO AL GRUPO	—

NÚMERO DE EMPLEADOS

	Hombres	Mujeres	Total
Directivos y Tecnicos	—	—	—
Otro Personal Administrat. y comercial	—	—	—
Personal Auxiliar	—	—	—
TOTAL	—	—	—

OFICINAS OPERATIVAS:

CAJEROS AUTOMÁTICOS:

TARJETAS EMITIDAS:



CONFEDERACION ESPAÑOLA DE CAJAS DE AHORROS

Fecha de creación: 1928
 Domicilio social: Alcalá, 27 - 28014 MADRID
 Teléfono: 915 96 50 00 Fax: 915 96 57 42 Internet: www.ceca.es
 C.I.F.: G 28206936

ASAMBLEA GENERAL

Presidente: D. Isidro Fainé Casas
 Vicepresidentes: D. Amado Franco Lahoz, D. Rodrigo de Rato Figaredo, D. Braulio Medel Cámara, D. Modesto Crespo Martínez

CONSEJO DE ADMINISTRACIÓN

Presidente: D. Isidro Fainé Casas
 Vicepresidentes: D. Amado Franco Lahoz
 D. Rodrigo de Rato Figaredo
 D. Braulio Medel Cámara, D. Modesto Crespo Martínez
 Vocales: D. Manuel Menéndez Menéndez, D. Fernando Beltrán Aparicio, D. Juan Manuel Suárez del Toro, D. Enrique Manuel Ambrosio Orizaola, D. Antonio Pulido Gutiérrez, D. Adolf Todó Rovira, D. Lucas Hernández Pérez, D. Julio Fernández Gayoso, D. José Antonio Olavarrieta Arcos, D. Enric Mata Tarragó, D. Fernando Alzamora Carbonell, D. Xabier Iturbe Otaegui, D. Francisco Manuel García Peña, D. José Luis Olivas Martínez, D. Enrique Goñi Beltrán

Secretario: D. Carlos Egea Krauel
 Director General: D. José A. Olavarrieta Arcos

COMISIÓN DE CONTROL

Presidente: D. Rafael Soriano Cairols
 Vicepresidente: D. Joseba Barrera LLorente
 Comisionados: D. Atilano Soto Rábanos, D. Ricard Pages Font, D. Josep Ibern Gallart

Secretario: D. Antonio Jara Andreu

Datos referidos al 31 de diciembre de 2010

GASTO EN OBRA SOCIAL

(Miles de euros)

Cultura y tiempo libre	111
Asistencia social y sanitaria	120
Educación e investigación	4.121
Patrimonio histórico artístico y natural	43
TOTAL	4.396

NÚMERO DE CUENTAS

De Depósitos

Cuentas corrientes	2.505
Cuentas de ahorro	—
Imposiciones a plazo	800
Cuentas de ahorro vivienda	—
TOTAL	3.305

DATOS BÁSICOS DE ACTIVIDAD

(Miles de euros)

TOTAL ACTIVO	20.440.915
CRÉDITO A LA CLIENTELA	1.902.788
INVERSIÓN EN VALORES	8.289.446
RECURSOS DE CLIENTES	10.426.974
Depósitos de la clientela	10.426.974
Débitos representad. valores negociables	—
Pasivos subordinados	—
FONDOS PROPIOS	705.935
RESULTADO DEL EJERCICIO	52.337
Distribución:	
A Reservas	45.934
A Dotación Obra Social	3.995
A Otros Fines	2.408
RESULTADO ATRIBUIDO AL GRUPO	52.970

NÚMERO DE EMPLEADOS

	Hombres	Mujeres	Total
Directivos y Tecnicos	367	192	559
Otro Personal Administrat. y comercial	111	179	290
Personal Auxiliar	21	—	21
TOTAL	499	371	870

OFICINAS OPERATIVAS: 2

CAJEROS AUTOMÁTICOS: 6

TARJETAS EMITIDAS: 7.773



TOTAL SECTOR

Datos referidos al 31 de diciembre de 2010

GASTO EN OBRA SOCIAL

(Miles de euros)

Cultura y tiempo libre	436.578
Asistencia social y sanitaria	648.763
Educación e investigación	231.056
Patrimonio histórico artístico y natural	115.576
TOTAL	1.431.973

NÚMERO DE CUENTAS

De Depósitos

Cuentas corrientes	13.808.454
Cuentas de ahorro	33.857.407
Imposiciones a plazo	11.476.776
Cuentas de ahorro vivienda	—
TOTAL	59.142.637

NÚMERO DE EMPLEADOS

	Hombres	Mujeres	Total
Directivos y Técnicos	49.196	22.696	71.892
Otro Personal Administrat. y comercial	22.198	33.269	55.467
Personal Auxiliar	558	248	806
TOTAL	71.952	56.213	128.165

MONTE DE PIEDAD

Número de préstamos	373.101
Miles de euros	219.868

DATOS BÁSICOS DE ACTIVIDAD

(Miles de euros)

TOTAL ACTIVO	1.266.653.319
CRÉDITO A LA CLIENTELA	882.824.372
INVERSIÓN EN VALORES	214.296.538
RECURSOS DE CLIENTES	1.016.755.208
Depósitos de la clientela	798.880.027
Débitos representad. valores negociables	169.074.064
Pasivos subordinados	48.801.117
FONDOS PROPIOS	49.358.350
RESULTADO DEL EJERCICIO	1.853.021
Distribución:	
A Reservas	897.529
A Dotación Obra Social	1.036.422
A Otros Fines	70.506
RESULTADO ATRIBUIDO AL GRUPO	1.420.968

OFICINAS OPERATIVAS: 23.305

CAJEROS AUTOMÁTICOS: 34.306

TARJETAS EMITIDAS: 36.307.529

ESTADOS FINANCIEROS PÚBLICOS

Balances Públicos de las Cajas de Ahorros

DICIEMBRE 2010 (Saldos en Miles de euros)

	Nova Caixa Galicia	CAM	Caja de Ávila	Caja de Badajoz	Catalunya Caixa	La Caixa
ACTIVO						
1. Caja y depósitos en bancos centrales.....	1.164.737	698.795	51.960	67.881	424.576	5.161.805
2. Cartera de negociación	471.007	231.990	3.217	10	907.999	3.117.719
2.1. Depósitos en entidades de crédito	—	—	—	—	—	—
2.2. Crédito a la clientela.....	—	—	—	—	—	—
2.3. Valores representativos de deuda	20.914	21.549	—	—	184.144	1.177.420
2.4. Instrumentos de capital	16.301	2.114	—	—	—	56.025
2.5. Derivados de negociación	433.792	208.327	3.217	10	723.854	1.884.274
<i>Pro-memoria: Prestados o en garantía</i>	12.343	—	—	—	135.192	—
3. Otros activ. Financ. a valor razonable con cambios en pérdidas ..	—	57.593	—	—	39.267	—
3.1. Depósitos en entidades de crédito	—	—	—	—	—	—
3.2. Crédito a la clientela.....	—	—	—	—	—	—
3.3. Valores representativos de deuda	—	57.593	—	—	39.267	—
3.4. Instrumentos de capital	—	—	—	—	—	—
<i>Pro-memoria: Prestados o en garantía</i>	—	—	—	—	—	—
4. Activos financieros disponibles para la venta	5.411.595	7.297.052	848.810	335.655	4.527.538	11.510.597
4.1. Valores representativos de deuda	4.051.466	6.013.749	664.649	226.667	3.761.063	11.028.039
4.2. Instrumentos de capital	1.360.129	1.283.303	184.161	108.988	766.475	482.558
<i>Pro-memoria: Prestados o en garantía</i>	1.818.390	4.018.546	569.990	40.236	2.505.067	7.151.200
5. Inversiones crediticias	51.463.444	53.526.189	4.759.492	3.142.445	64.055.545	212.095.193
5.1. Depósitos en entidades de crédito	774.454	1.880.905	166.105	221.470	858.183	8.811.454
5.2. Crédito a la clientela.....	50.688.990	50.849.567	4.593.387	2.761.914	57.862.636	198.565.028
5.3. Valores representativos de deuda	—	795.717	—	159.061	5.334.726	4.718.711
<i>Pro-memoria: Prestados o en garantía</i>	—	—	—	—	474.718	53.906.540
6. Cartera de inversión a vencimiento	3.182.911	2.872.087	—	253.313	1.135.085	7.389.398
<i>Pro-memoria: Prestados o en garantía</i>	1.925.428	1.480.450	—	37.423	1.038.301	6.577.902
7. Ajustes a activos financieros por macro-coberturas.....	—	—	—	—	-45.316	45.700
8. Derivados de cobertura.....	504.907	409.385	63.954	42.543	946.835	11.718.734
9. Activos no corrientes en venta	344.548	1.086.782	8.735	14.758	750.862	424.071
10. Participaciones.....	2.417.744	1.709.958	145.636	59.044	641.953	9.722.916
10.1. Entidades asociadas	431.347	99.252	92.047	315	237.717	113.445
10.2. Entidades multigrupo	69.897	56.073	46.802	39.411	51.781	110.940
10.3. Entidades del grupo	1.916.500	1.554.633	6.787	19.318	352.455	9.498.531
11. Contratos de seguros vinculados a pensiones	136.105	—	—	—	—	1.782.643
13. Activo material	1.629.854	1.161.912	93.244	186.167	1.927.595	3.388.376
13.1. Inmovilizado material.....	1.545.296	726.178	92.672	181.407	1.170.812	3.267.329
13.1.1. De uso propio	1.333.808	651.308	74.119	131.078	954.734	2.903.314
13.1.2. Cedido en arrendamiento operativo	—	484	—	—	—	—
13.1.3. Afecto a la Obra Social (sólo Cajas de Ahorros y Coop.)	211.488	74.386	18.553	50.329	216.078	364.015
13.2. Inversiones inmobiliarias	84.558	435.734	572	4.760	756.783	121.047
<i>Pro-memoria: Adquirido en arrendamiento financiero</i>	—	—	—	—	29.444	—
14. Activo intangible	23.705	223.101	1.164	—	8.345	494.563
14.1. Fondo de comercio	—	—	—	—	—	350.337
14.2. Otro activo intangible	23.705	223.101	1.164	—	8.345	144.226
15. Activos fiscales	1.646.517	1.260.840	162.777	47.302	1.874.520	1.931.416
15.1. Corrientes	202.201	45.677	17.337	784	565.682	281.552
15.2. Diferidos.....	1.444.316	1.215.163	145.440	46.518	1.308.839	1.649.864
16. Resto de activos.....	285.396	131.049	118.308	21.429	74.595	974.124
TOTAL ACTIVO	68.682.470	70.666.733	6.257.297	4.170.547	77.269.399	269.757.255
PROMEMORIA						
1. Riesgos contingentes	3.778.804	2.051.539	120.515	62.359	2.942.835	9.287.583
2. Compromisos contingentes	7.466.389	3.865.801	396.003	306.319	12.008.781	55.517.045

Balances Públicos
de las Cajas de Ahorros
DICIEMBRE 2010

(Saldos en Miles de euros)

Nova
Caixa
Galicia

CAM

Caja de
Ávila

Caja de
Badajoz

Catalunya
Caixa

La Caixa



PASIVO						
1. Cartera de negociación	486.069	116.618	2.908	308	909.190	2.597.440
1.1. Depósitos de bancos centrales	—	—	—	—	—	—
1.2. Depósitos de entidades de crédito	—	—	—	—	—	—
1.3. Depósitos de la clientela	—	—	—	—	—	—
1.4. Débitos representados por valores negociables	—	—	—	—	—	—
1.5. Derivados de negociación	485.933	116.618	2.908	308	909.190	1.853.054
1.6. Posiciones cortas de valores	136	—	—	—	—	744.386
1.7. Otros pasivos financieros	—	—	—	—	—	—
2. Otros pasiv. Financ. valor razonable con cambios en pérdidas ..	—	—	—	—	—	—
2.1. Depósitos de bancos centrales	—	—	—	—	—	—
2.2. Depósitos de entidades de crédito	—	—	—	—	—	—
2.3. Depósitos de la clientela	—	—	—	—	—	—
2.4. Débitos representados por valores negociables	—	—	—	—	—	—
2.5. Pasivos subordinados	—	—	—	—	—	—
2.6. Otros pasivos financieros	—	—	—	—	—	—
3. Pasivos financieros a coste amortizado	65.702.746	67.248.026	5.984.840	3.785.221	70.813.596	237.011.081
3.1. Depósitos de bancos centrales	2.400.808	3.011.009	175.000	160.040	3.353.077	—
3.2. Depósitos de entidades de crédito	2.891.845	8.951.965	278.150	25.316	4.094.266	18.442.237
3.3. Depósitos de la clientela	46.665.135	44.247.484	4.881.524	3.377.018	45.663.603	157.574.479
3.4. Débitos representados por valores negociables	9.996.581	8.624.331	475.012	60.086	13.755.910	46.404.018
3.5. Pasivos subordinados	3.551.584	2.049.881	150.535	126.335	3.277.695	12.824.258
3.6. Otros pasivos financieros	196.793	363.356	24.619	36.426	669.045	1.766.089
4. Ajustes a pasivos financieros por macro-coberturas	—	—	—	—	509.223	1.544.353
5. Derivados de cobertura	117.284	269.712	122	4.569	354.660	9.338.104
6. Pasivos asociados con activos no corrientes en venta	—	—	—	—	—	—
8. Provisiones	584.713	368.070	49.317	15.466	1.385.744	4.738.044
8.1. Fondo para pensiones y obligaciones similares	189.737	252.935	37.793	13.369	169.648	2.232.546
8.2. Provisiones para impuestos y otras contingencias legales	—	17.681	—	—	27.324	134.678
8.3. Provisiones para riesgos y compromisos contingentes	34.630	71.092	9.028	1.918	55.448	121.384
8.4. Otras provisiones	360.346	26.362	2.496	179	1.133.324	2.249.436
9. Pasivos fiscales	161.058	326.482	11.643	20.403	426.340	283.032
9.1. Corrientes	3.971	3.986	—	—	681	3.885
9.2. Diferidos	157.087	322.496	11.643	20.403	425.659	279.147
10. Fondo de la obra social (solo C.A. y Coop. Crédito)	342.093	149.306	28.264	60.259	273.182	888.630
11. Resto de pasivos	234.566	176.707	5.143	5.450	126.048	1.299.508
12. Capital reembolsable a la vista	—	—	—	—	—	—
TOTAL PASIVO	67.628.529	68.654.921	6.082.237	3.891.676	74.797.983	257.700.192
PATRIMONIO NETO						
1. Fondos propios	1.109.595	2.011.812	175.060	278.871	2.472.977	12.150.112
1.1. Capital/Fondo de dotación (a)	1.102.947	3.011	—	4	2.449.415	3.006
1.1.1. Escriturado	1.102.947	3.011	—	4	2.449.415	3.006
1.1.2. Menos: Capital no exigido	—	—	—	—	—	—
1.2. Prima de emisión	—	113.824	—	—	—	—
1.3. Reservas	—	1.529.009	170.307	268.494	—	11.298.000
1.4. Otros instrumentos de capital	—	122.772	—	—	—	—
1.4.1. De instrumentos financieros compuestos	—	—	—	—	—	—
1.4.2. Cuotas participativas y fondos asociados (sólo C.A.)	—	122.772	—	—	—	—
1.4.3. Resto de instrumentos de capital	—	—	—	—	—	—
1.5. Menos: Valores propios	—	966	—	—	—	—
1.6. Resultado del ejercicio	6.648	244.162	4.753	10.373	23.562	849.106
1.7. Menos: Dividendos y retribuciones	—	—	—	—	—	—
2. Ajustes por valoración	-55.654	—	—	—	-1.561	-93.049
2.1. Activos financieros disponibles para la venta	-22.568	—	—	—	-855	-89.826
2.2. Coberturas de los flujos de efectivo	-31.873	—	—	—	-706	-3.094
2.3. Coberturas de inversiones netas en negocios en el extranjero	—	—	—	—	—	—
2.4. Diferencias de cambio	-1.213	—	—	—	—	-129
2.5. Activos no corrientes en venta	—	—	—	—	—	—
2.7. Resto de ajustes por valoración	—	—	—	—	—	—
TOTAL PATRIMONIO NETO	1.053.941	2.011.812	175.060	278.871	2.471.416	12.057.063
TOTAL PASIVO Y PATRIMONIO NETO	68.682.470	70.666.733	6.257.297	4.170.547	77.269.399	269.757.255



**Balances Públicos
de las Cajas de Ahorros
DICIEMBRE 2010** (Saldos en Miles de euros)

	BBK	Caja Círculo de Burgos	Caja de Burgos	Caja de Extremadura	CajaSur	Banco de Castilla- La Mancha
ACTIVO						
1. Caja y depósitos en bancos centrales.....	208.883	47.649	23.919	124.022	216.352	212.706
2. Cartera de negociación	210.508	7	14.783	8.140	612	23.334
2.1. Depósitos en entidades de crédito	—	—	—	—	—	—
2.2. Crédito a la clientela.....	—	—	—	—	—	—
2.3. Valores representativos de deuda	104.216	—	—	—	—	1
2.4. Instrumentos de capital	—	—	—	—	—	—
2.5. Derivados de negociación	106.292	7	14.783	8.140	612	23.333
<i>Pro-memoria: Prestados o en garantía</i>	—	—	—	—	—	—
3. Otros activ. Financ. a valor razonable con cambios en pérdidas ..	—	—	2.707	—	5.705	—
3.1. Depósitos en entidades de crédito	—	—	—	—	—	—
3.2. Crédito a la clientela.....	—	—	—	—	—	—
3.3. Valores representativos de deuda	—	—	2.707	—	5.705	—
3.4. Instrumentos de capital	—	—	—	—	—	—
<i>Pro-memoria: Prestados o en garantía</i>	—	—	—	—	—	—
4. Activos financieros disponibles para la venta	1.823.521	736.318	1.399.932	722.688	1.765.059	1.074.990
4.1. Valores representativos de deuda	1.615.187	627.703	721.358	590.862	1.717.542	740.922
4.2. Instrumentos de capital	208.334	108.615	678.574	131.826	47.517	334.068
<i>Pro-memoria: Prestados o en garantía</i>	1.472.440	10.448	118.656	446.075	29.067	87.941
5. Inversiones crediticias	22.307.649	3.725.729	9.071.494	5.820.639	12.245.355	17.619.952
5.1. Depósitos en entidades de crédito	607.063	67.811	476.072	105.767	254.703	88.200
5.2. Crédito a la clientela.....	21.700.586	3.276.113	7.738.119	5.318.355	11.990.652	16.233.088
5.3. Valores representativos de deuda	—	381.805	857.303	396.517	—	1.298.664
<i>Pro-memoria: Prestados o en garantía</i>	822.721	—	718.051	466.399	—	—
6. Cartera de inversión a vencimiento	—	—	—	183.348	93.889	125.423
<i>Pro-memoria: Prestados o en garantía</i>	—	—	—	131.421	72.900	110.858
7. Ajustes a activos financieros por macro-coberturas.....	—	—	—	—	—	—
8. Derivados de cobertura.....	215.728	27.674	101.417	8.804	159.722	319.422
9. Activos no corrientes en venta	14.029	5.560	68.527	72.866	324.557	87.992
10. Participaciones.....	3.068.292	25.049	234.436	60.238	180	225.557
10.1. Entidades asociadas	180.135	18.245	25.863	2.200	—	67.625
10.2. Entidades multigrupo	1.792	5.589	102.635	34.693	—	72.857
10.3. Entidades del grupo	2.886.365	1.215	105.938	23.345	180	85.075
11. Contratos de seguros vinculados a pensiones	—	—	—	—	91.830	571
13. Activo material	495.647	281.248	350.636	100.327	243.714	254.145
13.1. Inmovilizado material.....	449.997	155.239	260.655	98.851	225.357	254.145
13.1.1. De uso propio	345.139	142.304	219.730	63.317	211.876	254.145
13.1.2. Cedido en arrendamiento operativo	22	—	—	—	40	—
13.1.3. Afecto a la Obra Social (sólo Cajas de Ahorros y Coop.)	104.836	12.935	40.925	35.534	13.441	—
13.2. Inversiones inmobiliarias	45.650	126.009	89.981	1.476	18.357	—
<i>Pro-memoria: Adquirido en arrendamiento financiero</i>	—	—	—	716	—	—
14. Activo intangible	—	4.617	—	5.032	—	23.577
14.1. Fondo de comercio	—	—	—	—	—	—
14.2. Otro activo intangible	—	4.617	—	5.032	—	23.577
15. Activos fiscales	199.226	110.983	380.232	118.380	132.484	546.665
15.1. Corrientes	2.003	359	4.991	16.058	8.907	9.001
15.2. Diferidos.....	197.223	110.624	375.241	102.322	123.577	537.664
16. Resto de activos.....	18.532	6.854	44.322	593	21.321	170.379
TOTAL ACTIVO	28.562.015	4.971.688	11.692.405	7.225.077	15.300.780	20.684.713
PROMEMORIA						
1. Riesgos contingentes	1.520.211	136.584	294.525	201.762	420.422	730.714
2. Compromisos contingentes	4.698.467	342.185	1.209.032	597.478	401.630	2.018.692

Balances Públicos
de las Cajas de Ahorros
DICIEMBRE 2010

(Saldos en Miles de euros)

	BBK	Caja Círculo de Burgos	Caja de Burgos	Caja de Extremadura	CajaSur	Banco de Castilla- La Mancha
PASIVO						
1. Cartera de negociación	105.273	680	13.818	7.920	5.864	29.717
1.1. Depósitos de bancos centrales	—	—	—	—	—	—
1.2. Depósitos de entidades de crédito	—	—	—	—	—	—
1.3. Depósitos de la clientela	—	—	—	—	—	—
1.4. Débitos representados por valores negociables	—	—	—	—	—	—
1.5. Derivados de negociación	105.273	680	13.818	7.920	5.864	29.717
1.6. Posiciones cortas de valores	—	—	—	—	—	—
1.7. Otros pasivos financieros	—	—	—	—	—	—
2. Otros pasiv. Financ. valor razonable con cambios en pérdidas ..	—	—	—	—	—	—
2.1. Depósitos de bancos centrales	—	—	—	—	—	—
2.2. Depósitos de entidades de crédito	—	—	—	—	—	—
2.3. Depósitos de la clientela	—	—	—	—	—	—
2.4. Débitos representados por valores negociables	—	—	—	—	—	—
2.5. Pasivos subordinados	—	—	—	—	—	—
2.6. Otros pasivos financieros	—	—	—	—	—	—
3. Pasivos financieros a coste amortizado	24.406.728	4.456.201	10.719.255	6.561.279	15.606.027	19.527.910
3.1. Depósitos de bancos centrales	1.200.102	300.000	—	—	1.650.432	—
3.2. Depósitos de entidades de crédito	985.202	129.957	1.238.958	92.815	264.449	1.337.962
3.3. Depósitos de la clientela	19.160.604	3.914.802	7.999.239	6.231.129	12.554.787	16.538.013
3.4. Débitos representados por valores negociables	2.291.855	97.731	1.248.412	67.761	519.207	1.016.729
3.5. Pasivos subordinados	531.121	—	95.060	144.313	540.853	456.009
3.6. Otros pasivos financieros	237.844	13.711	137.586	25.261	76.299	179.197
4. Ajustes a pasivos financieros por macro-coberturas	—	—	—	—	—	—
5. Derivados de cobertura	16.052	68	63.905	40.218	13.478	18.628
6. Pasivos asociados con activos no corrientes en venta	—	—	—	—	—	—
8. Provisiones	240.102	31.761	124.756	56.296	584.333	213.271
8.1. Fondo para pensiones y obligaciones similares	93.357	20.301	31.130	44.812	96.688	131.059
8.2. Provisiones para impuestos y otras contingencias legales	—	—	—	—	1.485	3.000
8.3. Provisiones para riesgos y compromisos contingentes	22.189	3.620	46.091	7.100	55.979	49.398
8.4. Otras provisiones	124.556	7.840	47.535	4.384	430.181	29.814
9. Pasivos fiscales	70.486	55.620	125.088	31.807	38.578	30.461
9.1. Corrientes	1	4.091	—	8.335	617	—
9.2. Diferidos	70.485	51.529	125.088	23.472	37.961	30.461
10. Fondo de la obra social (solo C.A. y Coop. Crédito)	154.361	15.206	57.970	47.071	17.394	—
11. Resto de pasivos	55.754	3.053	34.275	12.377	9.164	61.795
12. Capital reembolsable a la vista	—	—	—	—	—	—
TOTAL PASIVO	25.048.756	4.562.589	11.139.067	6.756.968	16.274.838	19.881.782
PATRIMONIO NETO						
1. Fondos propios	3.163.155	409.099	527.229	468.109	-963.614	876.030
1.1. Capital/Fondo de dotación (a)	18	—	—	1	6	543.800
1.1.1. Escriturado	18	—	—	1	6	543.800
1.1.2. Menos: Capital no exigido	—	—	—	—	—	—
1.2. Prima de emisión	—	—	—	—	—	306.255
1.3. Reservas	2.931.215	399.044	486.280	431.779	176.242	1.961
1.4. Otros instrumentos de capital	—	—	—	—	—	—
1.4.1. De instrumentos financieros compuestos	—	—	—	—	—	—
1.4.2. Cuotas participativas y fondos asociados (sólo C.A.)	—	—	—	—	—	—
1.4.3. Resto de instrumentos de capital	—	—	—	—	—	—
1.5. Menos: Valores propios	—	—	—	—	—	—
1.6. Resultado del ejercicio	231.922	10.055	40.949	36.329	-1.139.862	24.014
1.7. Menos: Dividendos y retribuciones	—	—	—	—	—	—
2. Ajustes por valoración	350.104	—	26.109	—	-10.444	-73.099
2.1. Activos financieros disponibles para la venta	350.104	—	26.030	—	-10.439	-69.919
2.2. Coberturas de los flujos de efectivo	—	—	101	—	—	-3.234
2.3. Coberturas de inversiones netas en negocios en el extranjero	—	—	—	—	—	—
2.4. Diferencias de cambio	—	—	-22	—	-5	54
2.5. Activos no corrientes en venta	—	—	—	—	—	—
2.7. Resto de ajustes por valoración	—	—	—	—	—	—
TOTAL PATRIMONIO NETO	3.513.259	409.099	553.338	468.109	-974.058	802.931
TOTAL PASIVO Y PATRIMONIO NETO	28.562.015	4.971.688	11.692.405	7.225.077	15.300.780	20.684.713

**Balances Públicos
de las Cajas de Ahorros
DICIEMBRE 2010**

(Saldos en Miles de euros)

	Caja Granada	Caja Insular de Canarias	Caja España Inversiones	Caja Rioja	Caja Madrid	BMN
ACTIVO						
1. Caja y depósitos en bancos centrales.....	280.282	234.684	416.773	53.539	4.710.478	—
2. Cartera de negociación	765	7.182	100.123	10.941	16.010.662	—
2.1. Depósitos en entidades de crédito	—	—	—	—	—	—
2.2. Crédito a la clientela.....	—	—	—	—	34.399	—
2.3. Valores representativos de deuda	—	—	24.418	—	601.125	—
2.4. Instrumentos de capital	8	—	—	—	44.701	—
2.5. Derivados de negociación	757	7.182	75.705	10.941	15.330.437	—
<i>Pro-memoria: Prestados o en garantía</i>	—	—	—	—	601.124	—
3. Otros activ. Financ. a valor razonable con cambios en pérdidas ..	3.023	—	8.643	—	94.771	—
3.1. Depósitos en entidades de crédito	—	—	—	—	—	—
3.2. Crédito a la clientela.....	—	—	—	—	—	—
3.3. Valores representativos de deuda	3.023	—	8.643	—	73.326	—
3.4. Instrumentos de capital	—	—	—	—	21.445	—
<i>Pro-memoria: Prestados o en garantía</i>	—	—	8.294	—	—	—
4. Activos financieros disponibles para la venta	717.366	1.859.867	5.079.161	668.350	28.760.218	—
4.1. Valores representativos de deuda	458.305	1.734.886	4.579.486	629.697	28.066.043	—
4.2. Instrumentos de capital	259.061	124.981	499.675	38.653	694.175	—
<i>Pro-memoria: Prestados o en garantía</i>	124.519	705.734	4.675.138	20.472	19.202.353	—
5. Inversiones crediticias	11.500.909	5.939.497	31.356.775	2.844.044	123.707.674	933.224
5.1. Depósitos en entidades de crédito	524.687	108.365	282.729	159.969	8.792.419	933.224
5.2. Crédito a la clientela.....	10.240.022	5.831.132	27.659.236	2.684.075	114.909.287	—
5.3. Valores representativos de deuda	736.200	—	3.414.810	—	5.968	—
<i>Pro-memoria: Prestados o en garantía</i>	72.988	57.403	3.631.335	117.219	81.145.070	—
6. Cartera de inversión a vencimiento	25.932	—	5.898.362	—	3.066	—
<i>Pro-memoria: Prestados o en garantía</i>	—	—	1.944.064	—	—	—
7. Ajustes a activos financieros por macro-coberturas.....	—	—	—	—	—	—
8. Derivados de cobertura.....	121.358	94.525	182.383	30.558	2.988.531	—
9. Activos no corrientes en venta	46.958	290.347	489.479	716	1.146.253	—
10. Participaciones.....	172.870	119.259	589.640	24.395	3.264.381	—
10.1. Entidades asociadas	29.388	16.552	142.741	1.072	650.011	—
10.2. Entidades multigrupo	70.640	8.176	101.657	908	16.379	—
10.3. Entidades del grupo	72.842	94.531	345.242	22.414	2.597.991	—
11. Contratos de seguros vinculados a pensiones	—	—	6.159	—	129.294	—
13. Activo material	277.648	230.764	912.318	66.098	2.478.718	—
13.1. Inmovilizado material.....	272.687	172.483	727.128	62.068	1.334.224	—
13.1.1. De uso propio	233.093	172.169	683.606	53.225	1.223.427	—
13.1.2. Cedido en arrendamiento operativo	—	—	—	163	—	—
13.1.3. Afecto a la Obra Social (sólo Cajas de Ahorros y Coop.)	39.594	314	43.522	8.680	110.797	—
13.2. Inversiones inmobiliarias	4.961	58.281	185.190	4.029	1.144.494	—
<i>Pro-memoria: Adquirido en arrendamiento financiero</i>	—	—	—	—	—	—
14. Activo intangible	2.295	9.980	91	2.048	93.140	—
14.1. Fondo de comercio	—	—	—	—	—	—
14.2. Otro activo intangible	2.295	9.980	91	2.048	93.140	—
15. Activos fiscales	272.503	191.184	578.953	73.024	2.964.455	—
15.1. Corrientes	43.821	1.528	4.971	234	115.411	—
15.2. Diferidos.....	228.682	189.656	573.982	72.790	2.849.044	—
16. Resto de activos.....	43.779	16.800	52.838	2.842	165.041	—
TOTAL ACTIVO	13.465.688	8.994.089	45.671.698	3.776.555	186.516.682	933.224
PROMEMORIA						
1. Riesgos contingentes	325.428	190.103	1.155.674	140.651	12.109.379	—
2. Compromisos contingentes	1.017.428	686.703	4.419.319	361.054	35.899.688	—

Balances Públicos de las Cajas de Ahorros

DICIEMBRE 2010 (Saldos en Miles de euros)

	Caja Granada	Caja Insular de Canarias	Caja España Inversiones	Caja Rioja	Caja Madrid	BMN
PASIVO						
1. Cartera de negociación	10.940	10.141	73.296	11.846	13.424.814	—
1.1. Depósitos de bancos centrales	—	—	—	—	—	—
1.2. Depósitos de entidades de crédito	—	—	—	—	—	—
1.3. Depósitos de la clientela	—	—	—	—	—	—
1.4. Débitos representados por valores negociables	—	—	—	—	—	—
1.5. Derivados de negociación	10.940	10.141	73.296	11.846	13.300.699	—
1.6. Posiciones cortas de valores	—	—	—	—	124.115	—
1.7. Otros pasivos financieros	—	—	—	—	—	—
2. Otros pasiv. Financ. valor razonable con cambios en pérdidas ..	—	—	—	—	—	—
2.1. Depósitos de bancos centrales	—	—	—	—	—	—
2.2. Depósitos de entidades de crédito	—	—	—	—	—	—
2.3. Depósitos de la clientela	—	—	—	—	—	—
2.4. Débitos representados por valores negociables	—	—	—	—	—	—
2.5. Pasivos subordinados	—	—	—	—	—	—
2.6. Otros pasivos financieros	—	—	—	—	—	—
3. Pasivos financieros a coste amortizado	12.675.333	8.588.606	43.272.676	3.531.273	163.598.333	915.194
3.1. Depósitos de bancos centrales	75.135	—	3.800.650	100.025	12.633.148	—
3.2. Depósitos de entidades de crédito	588.353	811.099	4.392.500	234.108	14.798.514	—
3.3. Depósitos de la clientela	10.781.178	6.655.877	31.122.221	2.671.018	87.129.196	—
3.4. Débitos representados por valores negociables	820.533	709.363	1.823.169	452.887	42.136.904	—
3.5. Pasivos subordinados	364.370	300.109	1.999.229	55.204	6.305.871	915.194
3.6. Otros pasivos financieros	45.764	112.158	134.907	18.031	594.700	—
4. Ajustes a pasivos financieros por macro-coberturas	—	—	—	—	—	—
5. Derivados de cobertura	5.211	7.694	86.689	3.220	618.163	—
6. Pasivos asociados con activos no corrientes en venta	—	—	—	—	—	—
8. Provisiones	99.883	85.261	449.094	42.385	1.488.939	—
8.1. Fondo para pensiones y obligaciones similares	85.984	58.114	231.535	32.516	839.742	—
8.2. Provisiones para impuestos y otras contingencias legales	1.000	—	6.662	—	73.086	—
8.3. Provisiones para riesgos y compromisos contingentes	3.886	2.286	62.212	3.290	186.993	—
8.4. Otras provisiones	9.013	24.861	148.685	6.578	389.118	—
9. Pasivos fiscales	60.632	52.269	96.056	17.788	861.205	—
9.1. Corrientes	—	—	4.183	5.115	3.931	—
9.2. Diferidos	60.632	52.269	91.873	12.672	857.274	—
10. Fondo de la obra social (solo C.A. y Coop. Crédito)	51.556	3.066	79.879	13.834	188.994	—
11. Resto de pasivos	12.834	12.564	72.095	5.247	624.031	—
12. Capital reembolsable a la vista	—	—	—	—	—	—
TOTAL PASIVO	12.916.389	8.759.601	44.129.785	3.625.594	180.804.479	915.194
PATRIMONIO NETO						
1. Fondos propios	549.299	234.488	1.643.294	150.961	5.712.203	18.030
1.1. Capital/Fondo de dotación (a)	1.101	—	9	3	27	18.030
1.1.1. Escriturado	1.101	—	9	3	27	18.030
1.1.2. Menos: Capital no exigido	—	—	—	—	—	—
1.2. Prima de emisión	—	—	—	—	—	—
1.3. Reservas	525.324	222.170	1.614.341	142.716	5.531.700	—
1.4. Otros instrumentos de capital	—	—	—	—	—	—
1.4.1. De instrumentos financieros compuestos	—	—	—	—	—	—
1.4.2. Cuotas participativas y fondos asociados (sólo C.A.)	—	—	—	—	—	—
1.4.3. Resto de instrumentos de capital	—	—	—	—	—	—
1.5. Menos: Valores propios	—	—	—	—	—	—
1.6. Resultado del ejercicio	22.874	12.318	28.944	8.242	180.476	—
1.7. Menos: Dividendos y retribuciones	—	—	—	—	—	—
2. Ajustes por valoración	—	—	-101.381	—	—	—
2.1. Activos financieros disponibles para la venta	—	—	-101.381	—	—	—
2.2. Coberturas de los flujos de efectivo	—	—	—	—	—	—
2.3. Coberturas de inversiones netas en negocios en el extranjero	—	—	—	—	—	—
2.4. Diferencias de cambio	—	—	—	—	—	—
2.5. Activos no corrientes en venta	—	—	—	—	—	—
2.7. Resto de ajustes por valoración	—	—	—	—	—	—
TOTAL PATRIMONIO NETO	549.299	234.488	1.541.913	150.961	5.712.203	18.030
TOTAL PASIVO Y PATRIMONIO NETO	13.465.688	8.994.089	45.671.698	3.776.555	186.516.682	933.224

**Balances Públicos
de las Cajas de Ahorros
DICIEMBRE 2010**

(Saldos en Miles de euros)

	Unicaja	Caixa Laietana	Caja Murcia	Caixa Ontinyent	CajAstur	Sa Nostra
ACTIVO						
1. Caja y depósitos en bancos centrales.....	336.503	105.204	91.257	8.757	243.249	108.925
2. Cartera de negociación	46.057	4.443	41.062	179	33.843	14.894
2.1. Depósitos en entidades de crédito	—	—	—	—	—	—
2.2. Crédito a la clientela.....	—	—	—	—	—	—
2.3. Valores representativos de deuda	43.732	—	—	—	16.427	—
2.4. Instrumentos de capital	—	2.423	—	—	10.096	—
2.5. Derivados de negociación	2.325	2.020	41.062	179	7.320	14.894
<i>Pro-memoria: Prestados o en garantía</i>	—	—	—	—	—	—
3. Otros activ. Financ. a valor razonable con cambios en pérdidas ..	—	—	—	—	29.335	—
3.1. Depósitos en entidades de crédito	—	—	—	—	—	—
3.2. Crédito a la clientela.....	—	—	—	—	—	—
3.3. Valores representativos de deuda	—	—	—	—	29.335	—
3.4. Instrumentos de capital	—	—	—	—	—	—
<i>Pro-memoria: Prestados o en garantía</i>	—	—	—	—	26.053	—
4. Activos financieros disponibles para la venta	5.644.369	723.828	2.263.265	25.776	1.146.388	240.239
4.1. Valores representativos de deuda	4.683.198	649.856	1.821.227	18.041	535.642	109.635
4.2. Instrumentos de capital	961.171	73.972	442.038	7.735	610.746	130.604
<i>Pro-memoria: Prestados o en garantía</i>	2.626.015	219.329	1.363.661	965	219.897	64.847
5. Inversiones crediticias	25.843.731	6.906.168	16.983.630	778.225	12.428.922	10.876.321
5.1. Depósitos en entidades de crédito	848.216	198.773	789.495	4.370	999.102	307.449
5.2. Crédito a la clientela.....	23.957.564	6.707.395	14.782.335	773.855	10.952.725	9.186.846
5.3. Valores representativos de deuda	1.037.951	—	1.411.800	—	477.095	1.382.026
<i>Pro-memoria: Prestados o en garantía</i>	4.885.121	—	823.297	45.744	181.443	1.164.293
6. Cartera de inversión a vencimiento	—	—	207.527	66.160	825.999	131.005
<i>Pro-memoria: Prestados o en garantía</i>	—	—	96.296	—	590.604	45.158
7. Ajustes a activos financieros por macro-coberturas.....	—	—	—	—	—	—
8. Derivados de cobertura.....	420.628	187.263	194.446	11.545	144.583	147.864
9. Activos no corrientes en venta	145.553	209.047	159.144	4.700	23.384	76.335
10. Participaciones.....	665.590	94.240	534.779	975	1.359.794	545.283
10.1. Entidades asociadas	280.551	381	10.732	49	49.493	74.220
10.2. Entidades multigrupo	78.805	—	182.381	180	156	58.867
10.3. Entidades del grupo	306.234	93.859	341.666	746	1.310.145	412.196
11. Contratos de seguros vinculados a pensiones	124.106	—	—	—	—	62.647
13. Activo material	657.825	451.122	329.185	27.332	245.350	188.480
13.1. Inmovilizado material.....	649.710	274.430	326.731	25.264	223.737	177.851
13.1.1. De uso propio	572.760	249.887	315.944	16.513	217.473	171.589
13.1.2. Cedido en arrendamiento operativo	—	—	—	—	—	—
13.1.3. Afecto a la Obra Social (sólo Cajas de Ahorros y Coop.)	76.950	24.543	10.787	8.751	6.264	6.262
13.2. Inversiones inmobiliarias	8.115	176.692	2.454	2.068	21.613	10.629
<i>Pro-memoria: Adquirido en arrendamiento financiero</i>	6.147	—	—	—	—	—
14. Activo intangible	909	240	31.872	145	11.106	24.914
14.1. Fondo de comercio	—	—	—	—	—	—
14.2. Otro activo intangible	909	240	31.872	145	11.106	24.914
15. Activos fiscales	389.071	152.024	294.588	7.244	177.808	273.253
15.1. Corrientes	16.812	20.644	21.484	346	6.129	1.408
15.2. Diferidos.....	372.259	131.380	273.104	6.898	171.679	271.845
16. Resto de activos.....	138.442	108.495	230.319	730	14.168	22.147
TOTAL ACTIVO	34.412.784	8.942.074	21.361.074	931.768	16.683.929	12.712.307
PROMEMORIA						
1. Riesgos contingentes	1.266.147	203.547	566.404	21.506	488.498	403.577
2. Compromisos contingentes	3.058.915	820.895	1.183.318	62.187	1.892.972	811.371

Balances Públicos
de las Cajas de Ahorros
DICIEMBRE 2010

(Saldos en Miles de euros)

Unicaja Caixa Laietana Caja Murcia Caixa Ontinyent CajAstur Sa Nostra

PASIVO						
1. Cartera de negociación	5.614	1.568	45.381	686	18.567	7.897
1.1. Depósitos de bancos centrales	—	—	—	—	—	—
1.2. Depósitos de entidades de crédito	—	—	—	—	—	—
1.3. Depósitos de la clientela	—	—	—	—	—	—
1.4. Débitos representados por valores negociables	—	—	—	—	—	—
1.5. Derivados de negociación	5.614	1.568	45.381	686	18.567	7.897
1.6. Posiciones cortas de valores	—	—	—	—	—	—
1.7. Otros pasivos financieros	—	—	—	—	—	—
2. Otros pasiv. Financ. valor razonable con cambios en pérdidas ..	—	—	—	—	—	—
2.1. Depósitos de bancos centrales	—	—	—	—	—	—
2.2. Depósitos de entidades de crédito	—	—	—	—	—	—
2.3. Depósitos de la clientela	—	—	—	—	—	—
2.4. Débitos representados por valores negociables	—	—	—	—	—	—
2.5. Pasivos subordinados	—	—	—	—	—	—
2.6. Otros pasivos financieros	—	—	—	—	—	—
3. Pasivos financieros a coste amortizado	31.125.850	8.590.262	19.714.536	851.646	14.526.800	12.176.429
3.1. Depósitos de bancos centrales	500.125	—	—	10.002	—	600.012
3.2. Depósitos de entidades de crédito	652.248	498.684	1.178.083	27.866	1.203.821	940.671
3.3. Depósitos de la clientela	25.307.673	7.341.485	16.190.580	781.273	11.931.575	9.535.057
3.4. Débitos representados por valores negociables	3.906.954	480.219	1.623.302	—	1.048.315	627.587
3.5. Pasivos subordinados	261.147	262.275	668.182	19.054	200.400	410.043
3.6. Otros pasivos financieros	497.703	7.599	54.389	13.451	142.689	63.059
4. Ajustes a pasivos financieros por macro-coberturas	—	—	—	—	—	114.010
5. Derivados de cobertura	40.065	—	28.523	375	5.600	—
6. Pasivos asociados con activos no corrientes en venta	—	—	—	—	—	—
8. Provisiones	374.815	49.166	81.706	4.892	80.457	137.406
8.1. Fondo para pensiones y obligaciones similares	182.362	42.007	73.371	2.755	51.438	129.099
8.2. Provisiones para impuestos y otras contingencias legales	—	1.027	3.249	—	—	94
8.3. Provisiones para riesgos y compromisos contingentes	34.424	340	2.283	1.888	8.807	6.369
8.4. Otras provisiones	158.029	5.792	2.803	249	20.212	1.844
9. Pasivos fiscales	56.050	37.595	126.149	2.249	175.596	30.739
9.1. Corrientes	8.589	9.475	—	830	—	—
9.2. Diferidos	47.461	28.120	126.149	1.419	175.596	30.739
10. Fondo de la obra social (solo C.A. y Coop. Crédito)	90.539	27.735	11.866	9.177	34.409	7.732
11. Resto de pasivos	189.999	17.800	104.785	1.795	42.857	8.664
12. Capital reembolsable a la vista	—	—	—	—	—	—
TOTAL PASIVO	31.882.932	8.724.126	20.112.946	870.820	14.884.286	12.482.877
PATRIMONIO NETO						
1. Fondos propios	2.672.163	217.948	1.248.128	63.105	1.799.643	229.430
1.1. Capital/Fondo de dotación (a)	1.515	—	18	—	—	—
1.1.1. Escriturado	1.515	—	18	—	—	—
1.1.2. Menos: Capital no exigido	—	—	—	—	—	—
1.2. Prima de emisión	—	—	—	—	—	—
1.3. Reservas	2.504.200	202.653	1.146.514	59.530	1.632.131	215.742
1.4. Otros instrumentos de capital	24.040	—	—	—	—	—
1.4.1. De instrumentos financieros compuestos	—	—	—	—	—	—
1.4.2. Cuotas participativas y fondos asociados (sólo C.A.)	—	—	—	—	—	—
1.4.3. Resto de instrumentos de capital	24.040	—	—	—	—	—
1.5. Menos: Valores propios	—	—	—	—	—	—
1.6. Resultado del ejercicio	142.408	15.295	101.596	3.575	167.512	13.688
1.7. Menos: Dividendos y retribuciones	—	—	—	—	—	—
2. Ajustes por valoración	-142.311	—	—	-2.157	—	—
2.1. Activos financieros disponibles para la venta	-142.055	—	—	-2.157	—	—
2.2. Coberturas de los flujos de efectivo	—	—	—	—	—	—
2.3. Coberturas de inversiones netas en negocios en el extranjero	—	—	—	—	—	—
2.4. Diferencias de cambio	-107	—	—	—	—	—
2.5. Activos no corrientes en venta	-149	—	—	—	—	—
2.7. Resto de ajustes por valoración	—	—	—	—	—	—
TOTAL PATRIMONIO NETO	2.529.852	217.948	1.248.128	60.948	1.799.643	229.430
TOTAL PASIVO Y PATRIMONIO NETO	34.412.784	8.942.074	21.361.074	931.768	16.683.929	12.712.307

**Balances Públicos
de las Cajas de Ahorros
DICIEMBRE 2010**

(Saldos en Miles de euros)

	Caja Navarra	Caixa Pollença	Kutxa	Caja General de Canarias	Caja Cantabria	Caja Segovia
ACTIVO						
1. Caja y depósitos en bancos centrales.....	55.539	4.951	285.042	93.779	54.991	69.187
2. Cartera de negociación	30.243	1.076	66.241	978	2.250	726
2.1. Depósitos en entidades de crédito	—	—	—	—	—	—
2.2. Crédito a la clientela.....	—	—	—	—	—	—
2.3. Valores representativos de deuda	—	—	—	—	—	—
2.4. Instrumentos de capital	—	—	—	—	—	—
2.5. Derivados de negociación	30.243	1.076	66.241	978	2.250	726
<i>Pro-memoria: Prestados o en garantía</i>	—	—	—	—	—	—
3. Otros activ. Financ. a valor razonable con cambios en pérdidas ..	—	—	141.810	—	—	—
3.1. Depósitos en entidades de crédito	—	—	—	—	—	—
3.2. Crédito a la clientela.....	—	—	—	—	—	—
3.3. Valores representativos de deuda	—	—	141.810	—	—	—
3.4. Instrumentos de capital	—	—	—	—	—	—
<i>Pro-memoria: Prestados o en garantía</i>	—	—	—	—	—	—
4. Activos financieros disponibles para la venta	1.572.044	985	491.327	1.007.038	170.075	1.026.596
4.1. Valores representativos de deuda	1.403.295	—	472.126	768.983	67.500	777.200
4.2. Instrumentos de capital	168.750	985	19.201	238.055	102.575	249.396
<i>Pro-memoria: Prestados o en garantía</i>	373.436	—	321.257	204.716	14.221	141.074
5. Inversiones crediticias	14.619.894	303.608	17.114.733	11.055.686	9.177.429	4.335.574
5.1. Depósitos en entidades de crédito	165.781	1.465	533.364	776.741	621.749	274.935
5.2. Crédito a la clientela.....	13.159.340	281.509	16.581.369	9.214.453	7.648.041	4.060.639
5.3. Valores representativos de deuda	1.294.773	20.634	—	1.064.492	907.639	—
<i>Pro-memoria: Prestados o en garantía</i>	725.775	—	3.775.249	316.692	244.344	—
6. Cartera de inversión a vencimiento	107.872	20.835	509.175	167.299	129.180	—
<i>Pro-memoria: Prestados o en garantía</i>	107.872	—	484.335	49.741	45.394	—
7. Ajustes a activos financieros por macro-coberturas.....	—	—	—	—	—	—
8. Derivados de cobertura.....	152.372	—	96.155	153.061	3.682	52.427
9. Activos no corrientes en venta	82.679	1.209	168.757	303.386	38.184	4.937
10. Participaciones.....	301.437	373	1.508.620	42.600	48.771	145.405
10.1. Entidades asociadas	2	—	24.326	4.744	16.489	9.307
10.2. Entidades multigrupo	5.789	—	—	37.716	4.544	60.890
10.3. Entidades del grupo	295.646	373	1.484.294	140	27.738	75.208
11. Contratos de seguros vinculados a pensiones	348	—	—	—	—	—
13. Activo material	436.072	14.471	451.680	298.985	153.934	120.872
13.1. Inmovilizado material.....	380.342	11.962	442.010	220.710	151.812	71.386
13.1.1. De uso propio	366.089	11.340	395.727	209.405	142.204	63.226
13.1.2. Cedido en arrendamiento operativo	—	—	31	—	—	45
13.1.3. Afecto a la Obra Social (sólo Cajas de Ahorros y Coop.)	14.253	622	46.252	11.305	9.608	8.115
13.2. Inversiones inmobiliarias	55.730	2.509	9.670	78.275	2.122	49.486
<i>Pro-memoria: Adquirido en arrendamiento financiero</i>	—	—	—	—	—	—
14. Activo intangible	—	1.029	19.817	—	1.979	1.975
14.1. Fondo de comercio	—	—	—	—	—	—
14.2. Otro activo intangible	—	1.029	19.817	—	1.979	1.975
15. Activos fiscales	280.370	1.428	239.633	228.721	121.680	171.912
15.1. Corrientes	2.126	49	19.053	38.347	1.182	7.923
15.2. Diferidos.....	278.244	1.379	220.580	190.374	120.498	163.989
16. Resto de activos.....	5.043	75	33.400	47.314	7.920	9.385
TOTAL ACTIVO	17.643.913	350.040	21.126.390	13.398.847	9.910.075	5.938.996
PROMEMORIA						
1. Riesgos contingentes	792.416	6.335	1.556.248	601.231	289.039	298.588
2. Compromisos contingentes	1.715.952	16.790	1.840.139	779.923	685.612	545.135

Balances Públicos de las Cajas de Ahorros

DICIEMBRE 2010 (SalDOS en Miles de euros)

	Caja Navarra	Caixa Pollença	Kutxa	Caja General de Canarias	Caja Cantabria	Caja Segovia
PASIVO						
1. Cartera de negociación	69.280	1.076	58.031	2.110	2.347	1.931
1.1. Depósitos de bancos centrales	—	—	—	—	—	—
1.2. Depósitos de entidades de crédito	—	—	—	—	—	—
1.3. Depósitos de la clientela	—	—	—	—	—	—
1.4. Débitos representados por valores negociables	—	—	—	—	—	—
1.5. Derivados de negociación	69.280	1.076	58.031	2.110	2.347	1.931
1.6. Posiciones cortas de valores	—	—	—	—	—	—
1.7. Otros pasivos financieros	—	—	—	—	—	—
2. Otros pasiv. Financ. valor razonable con cambios en pérdidas ..	—	—	—	—	—	—
2.1. Depósitos de bancos centrales	—	—	—	—	—	—
2.2. Depósitos de entidades de crédito	—	—	—	—	—	—
2.3. Depósitos de la clientela	—	—	—	—	—	—
2.4. Débitos representados por valores negociables	—	—	—	—	—	—
2.5. Pasivos subordinados	—	—	—	—	—	—
2.6. Otros pasivos financieros	—	—	—	—	—	—
3. Pasivos financieros a coste amortizado	16.429.820	317.696	18.202.588	12.601.805	9.357.848	5.641.492
3.1. Depósitos de bancos centrales	—	—	300.075	—	600.306	—
3.2. Depósitos de entidades de crédito	1.763.170	22.346	852.260	909.069	140.949	335.861
3.3. Depósitos de la clientela	12.918.686	292.322	15.799.209	10.279.139	7.577.010	4.776.962
3.4. Débitos representados por valores negociables	1.172.904	—	1.119.166	1.073.565	623.697	309.542
3.5. Pasivos subordinados	439.346	—	—	232.571	346.467	212.175
3.6. Otros pasivos financieros	135.714	3.028	131.878	107.461	69.419	6.952
4. Ajustes a pasivos financieros por macro-coberturas	—	—	—	—	—	—
5. Derivados de cobertura	105.032	—	6.385	—	2.786	231
6. Pasivos asociados con activos no corrientes en venta	—	—	—	—	—	—
8. Provisiones	156.603	823	271.332	111.381	56.442	63.107
8.1. Fondo para pensiones y obligaciones similares	131.119	732	42.651	58.634	45.843	51.556
8.2. Provisiones para impuestos y otras contingencias legales	3.000	—	—	—	182	1.550
8.3. Provisiones para riesgos y compromisos contingentes	6.100	91	217.198	52.747	6.550	6.039
8.4. Otras provisiones	16.384	—	11.483	—	3.867	3.962
9. Pasivos fiscales	65.731	2.936	161.520	44.094	40.577	43.670
9.1. Corrientes	—	315	146.040	—	—	—
9.2. Diferidos	65.731	2.621	15.480	44.094	40.577	43.670
10. Fondo de la obra social (solo C.A. y Coop. Crédito)	17.569	923	80.264	21.819	23.546	14.205
11. Resto de pasivos	18.533	859	12.969	42.788	12.076	48.702
12. Capital reembolsable a la vista	—	—	—	—	—	—
TOTAL PASIVO	16.862.568	324.313	18.793.089	12.823.997	9.495.622	5.813.338
PATRIMONIO NETO						
1. Fondos propios	795.924	25.727	2.341.386	575.314	414.453	125.658
1.1. Capital/Fondo de dotación (a)	3	—	180.304	—	1	—
1.1.1. Escriturado	3	—	180.304	—	1	—
1.1.2. Menos: Capital no exigido	—	—	—	—	—	—
1.2. Prima de emisión	—	—	—	—	—	—
1.3. Reservas	736.951	24.201	2.091.657	534.792	390.061	109.039
1.4. Otros instrumentos de capital	—	—	—	—	—	—
1.4.1. De instrumentos financieros compuestos	—	—	—	—	—	—
1.4.2. Cuotas participativas y fondos asociados (sólo C.A.)	—	—	—	—	—	—
1.4.3. Resto de instrumentos de capital	—	—	—	—	—	—
1.5. Menos: Valores propios	—	—	—	—	—	—
1.6. Resultado del ejercicio	58.970	1.526	69.425	40.522	24.391	16.619
1.7. Menos: Dividendos y retribuciones	—	—	—	—	—	—
2. Ajustes por valoración	-14.579	—	-8.085	-464	—	—
2.1. Activos financieros disponibles para la venta	-14.579	—	-8.085	-464	—	—
2.2. Coberturas de los flujos de efectivo	—	—	—	—	—	—
2.3. Coberturas de inversiones netas en negocios en el extranjero	—	—	—	—	—	—
2.4. Diferencias de cambio	—	—	—	—	—	—
2.5. Activos no corrientes en venta	—	—	—	—	—	—
2.7. Resto de ajustes por valoración	—	—	—	—	—	—
TOTAL PATRIMONIO NETO	781.345	25.727	2.333.301	574.850	414.453	125.658
TOTAL PASIVO Y PATRIMONIO NETO	17.643.913	350.040	21.126.390	13.398.847	9.910.075	5.938.996

**Balances Públicos
de las Cajas de Ahorros
DICIEMBRE 2010**

(Saldos en Miles de euros)

	Banca Cívica	Cajasol	UNNIM	B.F.A.	Bancaja	Caixa Penedès
ACTIVO						
1. Caja y depósitos en bancos centrales.....	309.075	425.504	299.366	—	914.345	296.344
2. Cartera de negociación	13.330	100.506	20.974	—	584.051	177.241
2.1. Depósitos en entidades de crédito	—	—	—	—	—	—
2.2. Crédito a la clientela.....	—	—	—	—	—	—
2.3. Valores representativos de deuda	—	59.229	—	—	161.067	—
2.4. Instrumentos de capital	—	3.814	—	—	4.729	21.719
2.5. Derivados de negociación	13.330	37.463	20.974	—	418.255	155.522
<i>Pro-memoria: Prestados o en garantía</i>	—	—	—	—	69.142	—
3. Otros activ. Financ. a valor razonable con cambios en pérdidas ..	—	—	797	—	—	—
3.1. Depósitos en entidades de crédito	—	—	—	—	—	—
3.2. Crédito a la clientela.....	—	—	—	—	—	—
3.3. Valores representativos de deuda	—	—	797	—	—	—
3.4. Instrumentos de capital	—	—	—	—	—	—
<i>Pro-memoria: Prestados o en garantía</i>	—	—	—	—	—	—
4. Activos financieros disponibles para la venta	228.194	3.270.329	1.310.192	—	5.687.393	1.610.137
4.1. Valores representativos de deuda	143.703	3.060.026	878.453	—	5.608.323	1.496.022
4.2. Instrumentos de capital	84.491	210.303	431.739	—	79.070	114.115
<i>Pro-memoria: Prestados o en garantía</i>	—	537.299	631.998	—	3.203.580	966.886
5. Inversiones crediticias	2.658.369	23.137.673	21.325.882	4.486.759	74.374.969	18.696.427
5.1. Depósitos en entidades de crédito	2.656.374	1.059.453	137.145	4.486.759	4.948.501	466.121
5.2. Crédito a la clientela.....	1.995	21.845.464	19.804.849	—	65.359.204	15.551.049
5.3. Valores representativos de deuda	—	232.756	1.383.888	—	4.067.264	2.679.257
<i>Pro-memoria: Prestados o en garantía</i>	—	6.021.389	1.527.934	—	1.340.333	183.567
6. Cartera de inversión a vencimiento	—	525.412	2.121.378	—	—	—
<i>Pro-memoria: Prestados o en garantía</i>	—	419.686	297.834	—	—	—
7. Ajustes a activos financieros por macro-coberturas.....	—	—	—	—	—	—
8. Derivados de cobertura.....	—	280.866	326.136	—	510.644	154.444
9. Activos no corrientes en venta	—	145.766	377.233	—	103.396	346.574
10. Participaciones.....	—	796.367	714.305	60	3.406.989	296.327
10.1. Entidades asociadas	—	21.499	82.139	—	2.572	50.500
10.2. Entidades multigrupo	—	100.690	89.523	—	52.789	—
10.3. Entidades del grupo	—	674.178	542.643	60	3.351.628	245.827
11. Contratos de seguros vinculados a pensiones	—	—	14.526	—	101.132	10.044
13. Activo material	594	393.627	988.068	—	542.876	520.258
13.1. Inmovilizado material.....	594	370.375	675.101	—	540.012	446.135
13.1.1. De uso propio	594	337.321	601.020	—	494.833	417.624
13.1.2. Cedido en arrendamiento operativo	—	—	—	—	—	—
13.1.3. Afecto a la Obra Social (sólo Cajas de Ahorros y Coop.)	—	33.054	74.081	—	45.179	28.511
13.2. Inversiones inmobiliarias	—	23.252	312.967	—	2.864	74.123
<i>Pro-memoria: Adquirido en arrendamiento financiero</i>	—	172	32.630	—	—	—
14. Activo intangible	177	—	3.887	—	—	291
14.1. Fondo de comercio	—	—	—	—	—	—
14.2. Otro activo intangible	177	—	3.887	—	—	291
15. Activos fiscales	6.441	647.356	640.909	—	1.583.329	428.005
15.1. Corrientes	791	13.257	6.991	—	39.573	354
15.2. Diferidos.....	5.650	634.099	633.918	—	1.543.756	427.651
16. Resto de activos.....	3.045	14.961	94.456	—	42.836	22.303
TOTAL ACTIVO	3.219.225	29.738.367	28.238.109	4.486.819	87.851.960	22.558.395
PROMEMORIA						
1. Riesgos contingentes	—	1.199.035	938.201	—	5.892.103	322.698
2. Compromisos contingentes	—	1.954.313	3.181.999	—	6.877.628	1.549.073

Balances Públicos de las Cajas de Ahorros

DICIEMBRE 2010 (Saldos en Miles de euros)

	Banca Cívica	Cajasol	UNNIM	B.F.A.	Bancaja	Caixa Penedès
PASIVO						
1. Cartera de negociación	11.015	29.654	17.486	—	602.632	117.227
1.1. Depósitos de bancos centrales	—	—	—	—	—	—
1.2. Depósitos de entidades de crédito	—	—	—	—	—	—
1.3. Depósitos de la clientela	—	—	—	—	—	—
1.4. Débitos representados por valores negociables	—	—	—	—	—	—
1.5. Derivados de negociación	11.015	20.987	17.486	—	602.632	117.227
1.6. Posiciones cortas de valores	—	8.667	—	—	—	—
1.7. Otros pasivos financieros	—	—	—	—	—	—
2. Otros pasiv. Financ. valor razonable con cambios en pérdidas ..	—	—	—	—	—	—
2.1. Depósitos de bancos centrales	—	—	—	—	—	—
2.2. Depósitos de entidades de crédito	—	—	—	—	—	—
2.3. Depósitos de la clientela	—	—	—	—	—	—
2.4. Débitos representados por valores negociables	—	—	—	—	—	—
2.5. Pasivos subordinados	—	—	—	—	—	—
2.6. Otros pasivos financieros	—	—	—	—	—	—
3. Pasivos financieros a coste amortizado	3.027.953	28.321.686	26.671.911	4.468.779	84.916.512	21.465.011
3.1. Depósitos de bancos centrales	1.000.250	1.250.000	850.904	—	7.368.588	400.464
3.2. Depósitos de entidades de crédito	1.327.536	885.279	1.462.606	—	7.832.165	2.216.044
3.3. Depósitos de la clientela	—	22.753.546	20.968.075	—	49.460.445	16.272.319
3.4. Débitos representados por valores negociables	470.355	1.980.799	1.785.597	—	17.202.431	1.297.137
3.5. Pasivos subordinados	—	1.209.024	1.388.449	4.468.779	2.780.795	1.126.373
3.6. Otros pasivos financieros	229.812	243.038	216.280	—	272.088	152.674
4. Ajustes a pasivos financieros por macro-coberturas	—	—	—	—	—	—
5. Derivados de cobertura	—	2.790	62.710	—	291.401	38.810
6. Pasivos asociados con activos no corrientes en venta	—	—	—	—	—	—
8. Provisiones	—	354.111	253.751	—	733.194	70.280
8.1. Fondo para pensiones y obligaciones similares	—	312.987	21.708	—	577.653	58.948
8.2. Provisiones para impuestos y otras contingencias legales	—	11.057	—	—	3.164	6.877
8.3. Provisiones para riesgos y compromisos contingentes	—	6.111	4.754	—	94.592	4.098
8.4. Otras provisiones	—	23.956	227.289	—	57.785	357
9. Pasivos fiscales	178	116.299	196.974	—	90.895	138.791
9.1. Corrientes	—	22.268	4.807	—	26.598	5.517
9.2. Diferidos	178	94.031	192.167	—	64.297	133.274
10. Fondo de la obra social (solo C.A. y Coop. Crédito)	—	50.609	89.074	—	87.354	31.552
11. Resto de pasivos	1.488	51.560	175.085	—	144.089	38.153
12. Capital reembolsable a la vista	—	—	—	—	—	—
TOTAL PASIVO	3.040.634	28.926.709	27.466.991	4.468.779	86.866.077	21.899.824
PATRIMONIO NETO						
1. Fondos propios	185.772	822.126	772.983	18.040	985.883	658.571
1.1. Capital/Fondo de dotación (a)	168.030	3.020	734.575	18.040	—	—
1.1.1. Escriturado	168.030	3.020	734.575	27.040	—	—
1.1.2. Menos: Capital no exigido	—	—	—	9.000	—	—
1.2. Prima de emisión	—	—	—	—	—	—
1.3. Reservas	—	757.198	—	—	883.495	631.121
1.4. Otros instrumentos de capital	—	—	—	—	—	—
1.4.1. De instrumentos financieros compuestos	—	—	—	—	—	—
1.4.2. Cuotas participativas y fondos asociados (sólo C.A.)	—	—	—	—	—	—
1.4.3. Resto de instrumentos de capital	—	—	—	—	—	—
1.5. Menos: Valores propios	—	—	—	—	—	—
1.6. Resultado del ejercicio	179.038	61.908	38.408	—	102.388	27.450
1.7. Menos: Dividendos y retribuciones	161.296	—	—	—	—	—
2. Ajustes por valoración	-7.181	-10.468	-1.865	—	—	—
2.1. Activos financieros disponibles para la venta	-7.181	—	-2.194	—	—	—
2.2. Coberturas de los flujos de efectivo	—	—	329	—	—	—
2.3. Coberturas de inversiones netas en negocios en el extranjero	—	—	—	—	—	—
2.4. Diferencias de cambio	—	—	—	—	—	—
2.5. Activos no corrientes en venta	—	—	—	—	—	—
2.7. Resto de ajustes por valoración	—	-10.468	—	—	—	—
TOTAL PATRIMONIO NETO	178.591	811.658	771.118	18.040	985.883	658.571
TOTAL PASIVO Y PATRIMONIO NETO	3.219.225	29.738.367	28.238.109	4.486.819	87.851.960	22.558.395

Balances Públicos de las Cajas de Ahorros

DICIEMBRE 2010 (Saldos en Miles de euros)

	Vital Kutxa	IberCaja	CAI	Caja Tres	CECA
ACTIVO					
1. Caja y depósitos en bancos centrales.....	99.633	427.020	166.639	—	127.007
2. Cartera de negociación	39.099	42.756	10.923	—	5.608.751
2.1. Depósitos en entidades de crédito	—	—	—	—	—
2.2. Crédito a la clientela.....	—	—	—	—	—
2.3. Valores representativos de deuda	—	1.562	—	—	1.560.241
2.4. Instrumentos de capital	9.827	—	—	—	57.403
2.5. Derivados de negociación	29.272	41.194	10.923	—	3.991.107
<i>Pro-memoria: Prestados o en garantía</i>	—	—	—	—	1.213.991
3. Otros activ. Financ. a valor razonable con cambios en pérdidas ..	—	—	—	—	4.723.151
3.1. Depósitos en entidades de crédito	—	—	—	—	3.253.755
3.2. Crédito a la clientela.....	—	—	—	—	1.469.396
3.3. Valores representativos de deuda	—	—	—	—	—
3.4. Instrumentos de capital	—	—	—	—	—
<i>Pro-memoria: Prestados o en garantía</i>	—	—	—	—	3.137.554
4. Activos financieros disponibles para la venta	1.063.618	3.502.706	464.345	—	3.804.933
4.1. Valores representativos de deuda	942.891	2.954.973	256.970	—	3.687.433
4.2. Instrumentos de capital	120.727	547.733	207.375	—	117.500
<i>Pro-memoria: Prestados o en garantía</i>	296.439	1.388.050	—	—	2.943.799
5. Inversiones crediticias	6.957.260	34.973.044	8.510.465	11.346	5.921.522
5.1. Depósitos en entidades de crédito	217.504	1.221.168	165.119	11.338	2.621.776
5.2. Crédito a la clientela.....	6.739.756	33.626.027	7.845.950	8	433.392
5.3. Valores representativos de deuda	—	125.849	499.396	—	2.866.354
<i>Pro-memoria: Prestados o en garantía</i>	552.587	6.223.365	75.273	—	1.910.833
6. Cartera de inversión a vencimiento	—	1.718.374	993.367	—	—
<i>Pro-memoria: Prestados o en garantía</i>	—	1.656.563	77.085	—	—
7. Ajustes a activos financieros por macro-coberturas.....	—	—	—	—	—
8. Derivados de cobertura.....	55.317	462.174	100.051	—	298
9. Activos no corrientes en venta	18.832	72.243	19.263	—	161
10. Participaciones.....	138.253	372.447	216.764	6.692	515
10.1. Entidades asociadas	11.689	141.246	13.644	35	—
10.2. Entidades multigrupo	1	52.430	14.419	—	451
10.3. Entidades del grupo	126.563	178.771	188.701	6.657	64
11. Contratos de seguros vinculados a pensiones	—	122.609	25.744	—	—
13. Activo material	167.295	590.050	264.633	—	103.668
13.1. Inmovilizado material.....	141.289	532.756	237.562	—	102.500
13.1.1. De uso propio	109.254	495.170	207.426	—	102.500
13.1.2. Cedido en arrendamiento operativo	—	—	710	—	—
13.1.3. Afecto a la Obra Social (sólo Cajas de Ahorros y Coop.)	32.035	37.586	29.426	—	—
13.2. Inversiones inmobiliarias	26.006	57.294	27.071	—	1.168
<i>Pro-memoria: Adquirido en arrendamiento financiero</i>	—	—	—	—	—
14. Activo intangible	2.562	25.088	5.935	—	2.800
14.1. Fondo de comercio	—	—	—	—	—
14.2. Otro activo intangible	2.562	25.088	5.935	—	2.800
15. Activos fiscales	16.533	219.464	232.445	—	89.186
15.1. Corrientes	1.241	7.034	2.842	—	683
15.2. Diferidos.....	15.292	212.430	229.603	—	88.503
16. Resto de activos.....	2.991	34.752	23.049	—	58.923
TOTAL ACTIVO	8.561.393	42.562.727	11.033.623	18.038	20.440.915
PROMEMORIA					
1. Riesgos contingentes	314.644	659.590	353.974	—	100.140
2. Compromisos contingentes	905.045	3.124.940	1.276.027	—	2.109.900

Balances Públicos de las Cajas de Ahorros

DICIEMBRE 2010 (Saldos en Miles de euros)

Vital
Kutxa IberCaja CAI Caja Tres CECA

PASIVO					
1. Cartera de negociación	26.655	34.791	10.835	—	4.258.983
1.1. Depósitos de bancos centrales	—	—	—	—	—
1.2. Depósitos de entidades de crédito	—	—	—	—	—
1.3. Depósitos de la clientela	—	—	—	—	—
1.4. Débitos representados por valores negociables	—	—	—	—	—
1.5. Derivados de negociación	26.655	34.791	10.835	—	3.977.193
1.6. Posiciones cortas de valores	—	—	—	—	281.790
1.7. Otros pasivos financieros	—	—	—	—	—
2. Otros pasiv. Financ. valor razonable con cambios en pérdidas ..	—	—	—	—	8.722.874
2.1. Depósitos de bancos centrales	—	—	—	—	—
2.2. Depósitos de entidades de crédito	—	—	—	—	987.755
2.3. Depósitos de la clientela	—	—	—	—	7.735.119
2.4. Débitos representados por valores negociables	—	—	—	—	—
2.5. Pasivos subordinados	—	—	—	—	—
2.6. Otros pasivos financieros	—	—	—	—	—
3. Pasivos financieros a coste amortizado	7.660.508	39.436.889	10.197.283	160	6.527.455
3.1. Depósitos de bancos centrales	—	—	200.038	—	22.455
3.2. Depósitos de entidades de crédito	243.810	2.071.572	296.353	—	3.276.282
3.3. Depósitos de la clientela	6.480.215	33.457.142	9.163.033	—	2.691.855
3.4. Débitos representados por valores negociables	853.240	2.810.479	188.286	—	—
3.5. Pasivos subordinados	—	776.205	312.211	—	—
3.6. Otros pasivos financieros	83.243	321.491	37.362	160	536.863
4. Ajustes a pasivos financieros por macro-coberturas	—	—	60.832	—	—
5. Derivados de cobertura	282	159.625	3.853	—	38.736
6. Pasivos asociados con activos no corrientes en venta	—	—	—	—	—
8. Provisiones	20.703	243.511	69.577	—	76.026
8.1. Fondo para pensiones y obligaciones similares	12.444	127.735	42.566	—	9.453
8.2. Provisiones para impuestos y otras contingencias legales	—	14.836	—	—	—
8.3. Provisiones para riesgos y compromisos contingentes	1.252	9.829	6.381	—	14
8.4. Otras provisiones	7.007	91.111	20.630	—	66.559
9. Pasivos fiscales	10.766	106.630	42.794	—	42.660
9.1. Corrientes	2.844	—	419	—	9.024
9.2. Diferidos	7.922	106.630	42.375	—	33.636
10. Fondo de la obra social (solo C.A. y Coop. Crédito)	38.801	72.545	47.720	—	266
11. Resto de pasivos	8.139	83.869	29.850	6	73.152
12. Capital reembolsable a la vista	—	—	—	—	—
TOTAL PASIVO	7.765.854	40.137.860	10.462.744	166	19.740.152
PATRIMONIO NETO					
1. Fondos propios	799.302	2.392.162	570.879	17.872	705.935
1.1. Capital/Fondo de dotación (a)	—	—	—	18.030	—
1.1.1. Escriturado	—	—	—	18.030	—
1.1.2. Menos: Capital no exigido	—	—	—	—	—
1.2. Prima de emisión	—	—	—	—	—
1.3. Reservas	758.768	2.308.980	553.495	-158	623.547
1.4. Otros instrumentos de capital	—	—	—	—	30.051
1.4.1. De instrumentos financieros compuestos	—	—	—	—	—
1.4.2. Cuotas participativas y fondos asociados (sólo C.A.)	—	—	—	—	30.051
1.4.3. Resto de instrumentos de capital	—	—	—	—	—
1.5. Menos: Valores propios	—	—	—	—	—
1.6. Resultado del ejercicio	40.534	83.182	17.384	—	52.337
1.7. Menos: Dividendos y retribuciones	—	—	—	—	—
2. Ajustes por valoración	-3.763	32.705	—	—	-5.172
2.1. Activos financieros disponibles para la venta	-4.671	32.514	—	—	-5.172
2.2. Coberturas de los flujos de efectivo	908	—	—	—	—
2.3. Coberturas de inversiones netas en negocios en el extranjero	—	—	—	—	—
2.4. Diferencias de cambio	—	—	—	—	—
2.5. Activos no corrientes en venta	—	—	—	—	—
2.7. Resto de ajustes por valoración	—	191	—	—	—
TOTAL PATRIMONIO NETO	795.539	2.424.867	570.879	17.872	700.763
TOTAL PASIVO Y PATRIMONIO NETO	8.561.393	42.562.727	11.033.623	18.038	20.440.915

**Cuentas de Pérdidas y Ganancias****Públicas de las Cajas de Ahorros****DICIEMBRE 2010***(SalDOS en Miles de euros)*

	Nova Caixa Galicia	CAM	Caja de Ávila	Caja de Badajoz	Catalunya Caixa	La Caixa
1. Intereses y rendimientos asimilados	159.037	1.999.259	169.010	129.927	1.114.883	6.153.934
2. Intereses y cargas asimiladas	98.428	1.412.909	108.245	43.318	795.197	3.064.568
A) MARGEN DE INTERESES	60.609	586.350	60.765	86.609	319.686	3.089.366
4. Rendimiento de instrumento de capital.....	3.117	322.421	6.044	5.639	23.947	1.112.445
6. Comisiones percibidas	30.174	199.425	30.010	19.776	181.862	1.587.796
7. Comisiones pagadas	4.951	31.262	1.355	1.938	18.107	214.299
8. Resultado de operaciones financieras (neto)	13.321	292.339	8.017	2.050	26.911	153.353
8.1. Cartera de negociación	7.496	16.787	-677	102	907	53.682
8.2. Otros instrum. financ. a valor razonable con cambios en p. y g.	225	-10.635	—	—	-1.344	—
8.3. Instrum. financ. no valor. a valor razonable con cambios en p. y g.	7.817	283.925	7.785	1.948	14.933	46.131
8.4. Otros	-2.217	2.262	909	—	12.415	53.540
9. Diferencias de cambio (neto)	866	-9.571	1.025	116	4.948	86.508
10. Otros productos de explotación	1.577	88.116	1.367	3.757	21.573	91.809
11. Otras cargas de explotación	3.209	68.588	2.918	3.066	32.596	130.036
B) MARGEN BRUTO.....	101.504	1.379.230	102.955	112.943	528.224	5.776.942
12. Gastos de administración	75.083	624.046	47.879	65.535	400.082	2.598.456
12.1. Gastos de personal	48.988	433.460	35.226	47.963	261.111	1.982.778
12.2. Otros gastos generales de administración	26.095	190.586	12.653	17.572	138.971	615.678
13. Amortización	5.877	52.544	3.292	5.618	36.538	272.600
14. Dotaciones a provisiones (neto)	3.100	134.314	26.204	14.284	445	13.578
15. Pérdidas por deterioro de activos financieros (neto)	13.832	215.151	21.552	15.037	4.056	2.149.711
15.1. Inversiones crediticias	13.832	199.708	22.282	15.420	2.977	2.071.012
15.2. Otros instrum. financ. no valor. a valor razon. con c. en p. y g.	—	15.443	-730	-383	1.079	78.699
C) RESULTADO DE LAS ACTIVIDADES DE EXPLOTACIÓN	3.612	353.175	4.028	12.469	87.103	742.597
16. Pérdidas por deterioro del resto de activos (neto)	-12	15.438	-185	2.897	24.218	449.899
16.1. Fondo de comercio y otro activo intangible	—	—	—	—	—	15.002
16.2. Otros activos	-12	15.438	-185	2.897	24.218	434.897
17. Ganancias (pérdidas) en la baja de activos no clasific. como no	-16	-16.411	-8.058	—	-2.367	241.294
18. Diferencia negativa en combinaciones de negocios	—	—	—	—	—	—
19. Ganancias (pérdidas) de activos no corrientes en venta no clasific.	-663	-120.198	—	898	-5.638	4.752
D) RESULTADO ANTES DE IMPUESTOS.....	2.945	201.128	-3.845	10.470	54.880	538.744
20. Impuesto sobre beneficios.....	-3.703	-43.034	-8.598	97	31.318	-310.362
21. Dotación obligatoria a obras y fondos sociales	—	—	—	—	—	—
E) RESULTADO EJERCICIO PROC. DE OPERAC. CONTINUADAS	6.648	244.162	4.753	10.373	23.562	849.106
22. Resultado de operaciones interrumpidas (neto)	—	—	—	—	—	—
F) RESULTADO DEL EJERCICIO	6.648	244.162	4.753	10.373	23.562	849.106



**Cuentas de Pérdidas y Ganancias
Públicas de las Cajas de Ahorros
DICIEMBRE 2010** (Saldos en Miles de euros)

	BBK	Caja Círculo de Burgos	Caja de Burgos	Caja de Extremadura	CajaSur	Banco de Castilla- La Mancha
1. Intereses y rendimientos asimilados	547.298	154.757	285.888	250.161	528.894	709.764
2. Intereses y cargas asimiladas	244.175	55.039	176.566	75.698	259.450	391.891
A) MARGEN DE INTERESES	303.123	99.718	109.322	174.463	269.444	317.873
4. Rendimiento de instrumento de capital	175.739	2.103	72.612	8.749	970	22.513
6. Comisiones percibidas	152.500	23.016	30.907	36.859	62.702	151.235
7. Comisiones pagadas	17.332	1.333	4.224	3.254	6.668	29.299
8. Resultado de operaciones financieras (neto)	57.908	45.282	58.391	8.220	2.488	75.393
8.1. Cartera de negociación	-35.690	7	505	1.905	-2.629	8.694
8.2. Otros instrum. financ. a valor razonable con cambios en p. y g.	—	—	114	—	1.203	-3.727
8.3. Instrum. financ. no valor. a valor razonable con cambios en p. y g.	93.598	44.825	58.066	—	-2.803	15.764
8.4. Otros	—	450	-294	6.315	6.717	54.662
9. Diferencias de cambio (neto)	36.648	147	565	88	328	-525
10. Otros productos de explotación	12.827	6.339	6.344	6.513	5.836	9.162
11. Otras cargas de explotación	14.244	5.004	69.568	6.173	8.113	10.465
B) MARGEN BRUTO	707.169	170.268	204.349	225.465	326.987	535.887
12. Gastos de administración	282.586	50.981	95.245	84.146	207.246	271.112
12.1. Gastos de personal	191.384	35.059	61.185	62.713	150.061	179.752
12.2. Otros gastos generales de administración	91.202	15.922	34.060	21.433	57.185	91.360
13. Amortización	26.265	8.167	11.574	4.448	12.989	15.823
14. Dotaciones a provisiones (neto)	-7.743	402	23.576	32.997	425.366	111.828
15. Pérdidas por deterioro de activos financieros (neto)	129.319	93.265	32.185	54.117	587.816	103.938
15.1. Inversiones crediticias	107.123	99.761	34.828	53.456	518.015	91.176
15.2. Otros instrum. financ. no valor. a valor razon. con c. en p. y g.	22.196	-6.496	-2.643	661	69.801	12.762
C) RESULTADO DE LAS ACTIVIDADES DE EXPLOTACIÓN	276.742	17.453	41.769	49.757	-906.430	33.186
16. Pérdidas por deterioro del resto de activos (neto)	38.610	5.000	1.974	—	144.698	3.082
16.1. Fondo de comercio y otro activo intangible	—	—	—	—	—	3.082
16.2. Otros activos	38.610	5.000	1.974	—	144.698	—
17. Ganancias (pérdidas) en la baja de activos no clasific. como no	13.640	9	15.014	-18	-16.673	442
18. Diferencia negativa en combinaciones de negocios	—	—	—	—	—	—
19. Ganancias (pérdidas) de activos no corrientes en venta no clasific.	-30.880	-999	-8.033	-4.679	-71.911	186
D) RESULTADO ANTES DE IMPUESTOS	220.892	11.463	46.776	45.060	-1.139.712	30.732
20. Impuesto sobre beneficios	-11.030	1.408	5.827	8.731	150	6.718
21. Dotación obligatoria a obras y fondos sociales	—	—	—	—	—	—
E) RESULTADO EJERCICIO PROC. DE OPERAC. CONTINUADAS	231.922	10.055	40.949	36.329	-1.139.862	24.014
22. Resultado de operaciones interrumpidas (neto)	—	—	—	—	—	—
F) RESULTADO DEL EJERCICIO	231.922	10.055	40.949	36.329	-1.139.862	24.014

**Cuentas de Pérdidas y Ganancias****Públicas de las Cajas de Ahorros****DICIEMBRE 2010***(SalDOS en Miles de euros)*

	Caja Granada	Caja Insular de Canarias	Caja España Inversiones	Caja Rioja	Caja Madrid	BMN
1. Intereses y rendimientos asimilados	469.419	254.182	930.623	107.485	4.012.051	194
2. Intereses y cargas asimiladas	224.165	140.683	482.003	54.845	2.336.278	194
A) MARGEN DE INTERESES	245.254	113.499	448.620	52.640	1.675.773	—
4. Rendimiento de instrumento de capital.....	9.600	5.258	47.212	1.659	40.418	—
6. Comisiones percibidas	43.584	61.245	111.707	11.691	779.427	—
7. Comisiones pagadas	5.982	4.476	9.034	697	102.685	—
8. Resultado de operaciones financieras (neto)	26.858	18.787	153.335	2.414	614.870	—
8.1. Cartera de negociación	12.399	3.614	4.182	177	156.014	—
8.2. Otros instrum. financ. a valor razonable con cambios en p. y g.	765	—	-6	—	-6.395	—
8.3. Instrum. financ. no valor. a valor razonable con cambios en p. y g.	14.033	14.607	148.717	2.130	499.183	—
8.4. Otros	-338	566	442	107	-33.932	—
9. Diferencias de cambio (neto)	925	443	1.220	72	19.505	—
10. Otros productos de explotación	7.581	5.497	24.216	1.694	41.716	—
11. Otras cargas de explotación	7.224	4.585	26.002	2.625	101.207	—
B) MARGEN BRUTO.....	320.597	195.668	751.274	66.849	2.967.817	—
12. Gastos de administración	203.728	100.110	357.322	38.882	1.429.326	—
12.1. Gastos de personal	149.700	68.914	248.875	27.600	1.048.398	—
12.2. Otros gastos generales de administración	54.028	31.196	108.447	11.282	380.928	—
13. Amortización	19.000	10.645	20.292	3.513	199.323	—
14. Dotaciones a provisiones (neto)	61.148	47.896	212.339	8.831	737.078	—
15. Pérdidas por deterioro de activos financieros (neto)	14.290	23.229	72.177	4.986	162.815	—
15.1. Inversiones crediticias	5.548	23.637	70.670	5.564	111.813	—
15.2. Otros instrum. financ. no valor. a valor razon. con c. en p. y g.	8.742	-408	1.507	-578	51.002	—
C) RESULTADO DE LAS ACTIVIDADES DE EXPLOTACIÓN	22.432	13.788	89.144	10.636	439.275	—
16. Pérdidas por deterioro del resto de activos (neto)	23.900	1.465	38.241	240	314.780	—
16.1. Fondo de comercio y otro activo intangible	—	—	—	—	—	—
16.2. Otros activos	23.900	1.465	38.241	240	314.780	—
17. Ganancias (pérdidas) en la baja de activos no clasific. como no	17.878	-253	-8.494	—	-406	—
18. Diferencia negativa en combinaciones de negocios	—	—	—	—	—	—
19. Ganancias (pérdidas) de activos no corrientes en venta no clasific.	1.111	743	-6.587	-20	112.263	—
D) RESULTADO ANTES DE IMPUESTOS.....	17.521	12.813	35.822	10.375	236.352	—
20. Impuesto sobre beneficios.....	-5.354	495	878	2.133	55.876	—
21. Dotación obligatoria a obras y fondos sociales	—	—	—	—	—	—
E) RESULTADO EJERCICIO PROC. DE OPERAC. CONTINUADAS	22.874	12.318	34.944	8.242	180.476	—
22. Resultado de operaciones interrumpidas (neto)	—	—	-6.000	—	—	—
F) RESULTADO DEL EJERCICIO	22.874	12.318	28.944	8.242	180.476	—



**Cuentas de Pérdidas y Ganancias
Públicas de las Cajas de Ahorros
DICIEMBRE 2010**

(Saldos en Miles de euros)

	Unicaja	Caixa Laietana	Caja Murcia	Caixa Ontinyent	CajAstur	Sa Nostra
1. Intereses y rendimientos asimilados	1.058.623	267.672	616.616	32.076	371.689	394.766
2. Intereses y cargas asimiladas	397.168	174.475	362.288	12.401	167.179	253.135
A) MARGEN DE INTERESES	661.455	93.197	254.328	19.675	204.510	141.631
4. Rendimiento de instrumento de capital	57.137	6.126	24.194	805	203.334	10.677
6. Comisiones percibidas	134.510	30.287	89.144	5.918	59.373	64.111
7. Comisiones pagadas	22.451	7.043	7.325	228	3.290	7.513
8. Resultado de operaciones financieras (neto)	57.021	25.684	26.838	1.305	38.836	7.958
8.1. Cartera de negociación	-3.110	-480	-6.108	269	39.987	594
8.2. Otros instrum. financ. a valor razonable con cambios en p. y g.	—	—	—	—	-2.518	—
8.3. Instrum. financ. no valor. a valor razonable con cambios en p. y g.	58.020	25.862	32.946	1.206	1.367	2.725
8.4. Otros	2.111	301	—	-170	—	4.639
9. Diferencias de cambio (neto)	1.794	116	992	284	236	1.029
10. Otros productos de explotación	10.584	6.101	8.578	6.416	12.807	12.147
11. Otras cargas de explotación	22.070	4.824	9.684	746	9.841	6.257
B) MARGEN BRUTO	877.980	149.645	387.065	33.429	505.965	223.783
12. Gastos de administración	388.280	77.087	166.145	17.559	170.355	140.409
12.1. Gastos de personal	281.764	55.903	120.228	12.561	118.323	99.037
12.2. Otros gastos generales de administración	106.516	21.184	45.917	4.998	52.032	41.372
13. Amortización	36.670	9.995	22.486	1.397	16.024	13.841
14. Dotaciones a provisiones (neto)	51.020	37.578	53.269	80	61.092	43.699
15. Pérdidas por deterioro de activos financieros (neto)	229.819	14.515	18.577	8.988	104.395	56.668
15.1. Inversiones crediticias	219.559	14.784	17.640	8.436	104.240	56.481
15.2. Otros instrum. financ. no valor. a valor razon. con c. en p. y g.	10.260	-269	937	552	155	187
C) RESULTADO DE LAS ACTIVIDADES DE EXPLOTACIÓN	172.191	10.470	126.588	5.405	154.099	-30.834
16. Pérdidas por deterioro del resto de activos (neto)	19.683	-1.448	9.303	733	17.356	-1.597
16.1. Fondo de comercio y otro activo intangible	—	—	—	—	—	—
16.2. Otros activos	19.683	-1.448	9.303	733	17.356	-1.597
17. Ganancias (pérdidas) en la baja de activos no clasific. como no	395	—	22.918	104	156	31.162
18. Diferencia negativa en combinaciones de negocios	—	—	—	—	—	—
19. Ganancias (pérdidas) de activos no corrientes en venta no clasific.	-6.206	6.644	-12.493	-267	94	4.672
D) RESULTADO ANTES DE IMPUESTOS	146.697	18.562	127.710	4.509	136.993	6.597
20. Impuesto sobre beneficios	4.289	3.267	26.114	934	-30.519	-7.091
21. Dotación obligatoria a obras y fondos sociales	—	—	—	—	—	—
E) RESULTADO EJERCICIO PROC. DE OPERAC. CONTINUADAS	142.408	15.295	101.596	3.575	167.512	13.688
22. Resultado de operaciones interrumpidas (neto)	—	—	—	—	—	—
F) RESULTADO DEL EJERCICIO	142.408	15.295	101.596	3.575	167.512	13.688



Cuentas de Pérdidas y Ganancias

Públicas de las Cajas de Ahorros

DICIEMBRE 2010

(Saldos en Miles de euros)

	Caja Navarra	Caixa Pollença	Kutxa	Caja General de Canarias	Caja Cantabria	Caja Segovia
1. Intereses y rendimientos asimilados	456.347	15.258	501.739	420.541	249.434	184.331
2. Intereses y cargas asimiladas	265.167	7.184	187.313	217.858	162.778	95.259
A) MARGEN DE INTERESES	191.180	8.074	314.426	202.683	86.656	89.072
4. Rendimiento de instrumento de capital.....	89.794	465	10.880	55.639	9.631	5.918
6. Comisiones percibidas	76.425	1.683	106.785	66.025	34.404	15.639
7. Comisiones pagadas	6.643	448	6.796	9.181	5.017	1.339
8. Resultado de operaciones financieras (neto)	40.177	336	110.138	4.593	4.454	28.203
8.1. Cartera de negociación	3.818	-19	11.047	-1.145	1.958	26
8.2. Otros instrum. financ. a valor razonable con cambios en p. y g.	—	—	-16.373	—	—	—
8.3. Instrum. financ. no valor. a valor razonable con cambios en p. y g.	35.229	336	108.891	5.738	2.437	28.282
8.4. Otros	1.130	19	6.573	—	59	-105
9. Diferencias de cambio (neto)	2.368	63	458	-684	-38	86
10. Otros productos de explotación	30.904	258	7.836	4.488	4.651	2.463
11. Otras cargas de explotación	98.316	333	11.465	49.189	4.957	3.182
B) MARGEN BRUTO.....	325.889	10.098	532.262	274.374	129.784	136.860
12. Gastos de administración	194.420	6.571	222.673	134.120	101.298	57.319
12.1. Gastos de personal	129.383	4.323	157.575	102.881	72.713	37.540
12.2. Otros gastos generales de administración	65.037	2.248	65.098	31.239	28.585	19.779
13. Amortización	32.496	663	34.394	13.673	6.832	3.738
14. Dotaciones a provisiones (neto)	43.779	17	76.367	39.378	21.218	53.761
15. Pérdidas por deterioro de activos financieros (neto)	27.141	898	66.597	34.764	-27.090	2.727
15.1. Inversiones crediticias	26.903	898	66.597	34.764	-28.187	4.618
15.2. Otros instrum. financ. no valor. a valor razon. con c. en p. y g.	238	—	—	—	1.097	-1.891
C) RESULTADO DE LAS ACTIVIDADES DE EXPLOTACIÓN	28.053	1.949	132.231	52.439	27.526	19.315
16. Pérdidas por deterioro del resto de activos (neto)	—	51	61.744	2.798	2.604	12
16.1. Fondo de comercio y otro activo intangible	—	—	—	—	—	—
16.2. Otros activos	—	51	61.744	2.798	2.604	12
17. Ganancias (pérdidas) en la baja de activos no clasific. como no	35.438	8	7.034	3.615	2.587	1.169
18. Diferencia negativa en combinaciones de negocios	—	—	—	—	—	—
19. Ganancias (pérdidas) de activos no corrientes en venta no clasific.	2.640	—	-25.617	-4.867	983	—
D) RESULTADO ANTES DE IMPUESTOS.....	66.131	1.906	51.904	48.389	28.492	20.472
20. Impuesto sobre beneficios.....	7.161	380	-17.521	7.867	4.101	3.853
21. Dotación obligatoria a obras y fondos sociales	—	—	—	—	—	—
E) RESULTADO EJERCICIO PROC. DE OPERAC. CONTINUADAS	58.970	1.526	69.425	40.522	24.391	16.619
22. Resultado de operaciones interrumpidas (neto)	—	—	—	—	—	—
F) RESULTADO DEL EJERCICIO	58.970	1.526	69.425	40.522	24.391	16.619



**Cuentas de Pérdidas y Ganancias
Públicas de las Cajas de Ahorros
DICIEMBRE 2010** (Saldos en Miles de euros)

	Banca Cívica	Cajasol	UNNIM	B.F.A.	Bancaja	Caixa Penedès
1. Intereses y rendimientos asimilados	8.275	1.098.535	420.455	3.779	2.241.577	771.635
2. Intereses y cargas asimiladas	7.773	480.810	278.249	3.779	1.625.877	488.520
A) MARGEN DE INTERESES	502	617.725	142.206	—	615.700	283.115
4. Rendimiento de instrumento de capital	—	33.795	10.245	—	131.489	33.916
6. Comisiones percibidas	—	140.706	51.086	—	257.943	115.971
7. Comisiones pagadas	160	6.312	4.279	—	29.333	8.742
8. Resultado de operaciones financieras (neto)	1.013	33.507	14.329	—	692.375	84.208
8.1. Cartera de negociación	1.090	23.340	2.199	—	393.616	12.500
8.2. Otros instrum. financ. a valor razonable con cambios en p. y g.	—	—	53	—	—	—
8.3. Instrum. financ. no valor. a valor razonable con cambios en p. y g.	-77	10.549	12.760	—	298.759	70.238
8.4. Otros	—	-382	-683	—	—	1.471
9. Diferencias de cambio (neto)	—	-2.686	-194	—	5.484	2.170
10. Otros productos de explotación	184.624	12.515	5.378	—	82.671	8.263
11. Otras cargas de explotación	—	20.738	9.170	—	51.668	10.859
B) MARGEN BRUTO	185.979	808.512	209.601	—	1.704.661	508.042
12. Gastos de administración	9.321	447.408	139.223	—	568.301	208.964
12.1. Gastos de personal	2.610	322.462	101.117	—	388.128	151.969
12.2. Otros gastos generales de administración	6.711	124.946	38.106	—	180.173	56.996
13. Amortización	14	29.176	14.840	—	57.750	17.709
14. Dotaciones a provisiones (neto)	—	164.322	31.984	—	523.402	50.745
15. Pérdidas por deterioro de activos financieros (neto)	—	41.782	-818	—	229.640	170.248
15.1. Inversiones crediticias	—	41.701	-35	—	181.369	156.143
15.2. Otros instrum. financ. no valor. a valor razon. con c. en p. y g.	—	81	-783	—	48.271	14.105
C) RESULTADO DE LAS ACTIVIDADES DE EXPLOTACIÓN	176.644	125.824	24.372	—	325.568	60.376
16. Pérdidas por deterioro del resto de activos (neto)	—	72.593	1	—	237.288	38.224
16.1. Fondo de comercio y otro activo intangible	—	—	—	—	—	28.830
16.2. Otros activos	—	72.593	1	—	237.288	9.394
17. Ganancias (pérdidas) en la baja de activos no clasific. como no	—	12.860	892	—	2	-11
18. Diferencia negativa en combinaciones de negocios	—	—	—	—	—	—
19. Ganancias (pérdidas) de activos no corrientes en venta no clasific.	—	-3.318	4	—	-13.294	445
D) RESULTADO ANTES DE IMPUESTOS	176.644	62.773	25.267	—	74.988	22.586
20. Impuesto sobre beneficios	-2.394	865	-13.141	—	-27.400	-4.864
21. Dotación obligatoria a obras y fondos sociales	—	—	—	—	—	—
E) RESULTADO EJERCICIO PROC. DE OPERAC. CONTINUADAS	179.038	61.908	38.408	—	102.388	27.450
22. Resultado de operaciones interrumpidas (neto)	—	—	—	—	—	—
F) RESULTADO DEL EJERCICIO	179.038	61.908	38.408	—	102.388	27.450



Cuentas de Pérdidas y Ganancias

Públicas de las Cajas de Ahorros

DICIEMBRE 2010

(Saldos en Miles de euros)

	Vital Kutxa	IberCaja	CAI	Caja Tres	CECA
1. Intereses y rendimientos asimilados	203.162	991.389	359.261	—	343.737
2. Intereses y cargas asimiladas	120.494	512.309	181.747	—	322.571
A) MARGEN DE INTERESES	82.668	479.080	177.514	—	21.166
4. Rendimiento de instrumento de capital.....	16.767	83.525	10.905	—	141.792
6. Comisiones percibidas	41.545	180.912	40.227	—	101.970
7. Comisiones pagadas.....	2.820	13.155	3.245	—	28.153
8. Resultado de operaciones financieras (neto)	11.857	44.705	16.962	—	-60.161
8.1. Cartera de negociación	-1.972	3.478	1.463	—	-74.183
8.2. Otros instrum. financ. a valor razonable con cambios en p. y g.	—	—	—	—	8.617
8.3. Instrum. financ. no valor. a valor razonable con cambios en p. y g.	12.440	36.270	15.500	—	5.613
8.4. Otros	1.389	4.957	-1	—	-208
9. Diferencias de cambio (neto)	152	1.125	428	—	34.343
10. Otros productos de explotación	5.399	8.922	6.788	—	79.896
11. Otras cargas de explotación	4.693	24.772	7.957	—	1.577
B) MARGEN BRUTO.....	150.875	760.342	241.622	—	289.276
12. Gastos de administración	87.206	444.789	124.694	—	177.999
12.1. Gastos de personal	60.554	307.968	88.861	—	95.477
12.2. Otros gastos generales de administración	26.652	136.821	35.833	—	82.522
13. Amortización	12.341	33.368	9.888	—	7.646
14. Dotaciones a provisiones (neto)	-6.354	-85.510	18.435	—	1.322
15. Pérdidas por deterioro de activos financieros (neto)	52.586	126.794	64.115	—	48.033
15.1. Inversiones crediticias.....	52.910	105.515	64.260	—	43.362
15.2. Otros instrum. financ. no valor. a valor razon. con c. en p. y g.	-324	21.279	-145	—	4.671
C) RESULTADO DE LAS ACTIVIDADES DE EXPLOTACIÓN	5.096	240.901	24.490	—	54.276
16. Pérdidas por deterioro del resto de activos (neto)	1.675	166.586	5.601	—	—
16.1. Fondo de comercio y otro activo intangible	—	—	—	—	—
16.2. Otros activos	1.675	166.586	5.601	—	—
17. Ganancias (pérdidas) en la baja de activos no clasific. como no	22.681	2.582	2.314	—	11.918
18. Diferencia negativa en combinaciones de negocios	—	—	—	—	—
19. Ganancias (pérdidas) de activos no corrientes en venta no clasific.	10.493	-7.090	-3.910	—	—
D) RESULTADO ANTES DE IMPUESTOS.....	36.595	69.807	17.293	—	66.194
20. Impuesto sobre beneficios.....	-3.939	-13.375	-91	—	13.857
21. Dotación obligatoria a obras y fondos sociales	—	—	—	—	—
E) RESULTADO EJERCICIO PROC. DE OPERAC. CONTINUADAS	40.534	83.182	17.384	—	52.337
22. Resultado de operaciones interrumpidas (neto).....	—	—	—	—	—
F) RESULTADO DEL EJERCICIO	40.534	83.182	17.384	—	52.337



**Estado de Flujos de Efectivo Público
de las Cajas de Ahorros
DICIEMBRE 2010**

- Resumen -

(Saldos en Miles de euros)

	Nova Caixa Galicia	CAM	Caja de Ávila	Caja de Badajoz	Catalunya Caixa	La Caixa
A) Flujos de Efectivo de las Actividades de Explotación	756.295	-825.310	-7.683	-115.116	-1.203.258	2.245.965
1. Resultado del ejercicio	6.648	244.162	4.753	10.373	23.562	849.106
2. Ajustes para obtener los flujos de efectivo de las actividades	22.576	252.258	41.281	5.618	25.934	2.917.569
3. Aumento/disminución neto de los activos de explotación	-3.131.525	1.362.871	-618.378	143.174	-1.019.682	9.853.215
4. Aumento/disminución neto de los pasivos de explotación.....	-2.400.751	44.819	-676.176	12.164	-2.303.754	8.642.867
5. Cobros/Pagos por impuesto sobre beneficios	-3.703	-3.678	4.081	-97	31.318	-310.362
B) Flujos de Efectivo de las Actividades de Inversión.....	-128.509	688.633	-22.958	-47.163	685.173	-8.047.054
6. Pagos.....	128.725	530.838	27.013	47.163	88.261	8.910.627
7. Cobros	216	1.219.471	4.055	—	773.434	863.573
C) Flujos de Efectivo de las Actividades de Financiación.....	536.951	-1.689.916	36	107.967	937.715	5.842.000
8. Pagos.....	—	2.390.402	—	—	—	2.810.000
9. Cobros	536.951	700.486	36	107.967	937.715	8.652.000
D) Efecto de las Variaciones de los tipos de cambio.....	—	-256	—	—	4.948	1.603
E) Aumento (Dismin.) Neto Efectivo y Equivalentes (A+B+C+D)	1.164.737	-1.826.849	-30.605	-54.312	424.576	42.514
F) Efectivo y Equivalentes al Inicio del Periodo	—	3.834.765	82.565	328.169	—	5.119.291
G) Efectivo y Equivalentes al Final del Periodo	1.164.737	2.007.916	51.960	273.857	424.576	5.161.805

**Estado de Ingresos y Gastos Reconocidos
Públicos de las Cajas de Ahorros
DICIEMBRE 2010**

- Resumen -

(Saldos en Miles de euros)

	Nova Caixa Galicia	CAM	Caja de Ávila	Caja de Badajoz	Catalunya Caixa	La Caixa
A) Resultado del Ejercicio	6.648	244.162	4.753	10.373	23.562	849.106
B) Otros Ingresos y Gastos Reconocidos.....	47.970	—	26.662	-5.137	-26.182	-141.059
1. Activos financieros disponibles para la venta.....	97.956	-69.194	38.089	-7.556	-1.222	-204.443
1.1. Ganancias (pérdidas) por valoración	97.956	-230.623	130.769	-7.556	9.579	-176.020
1.2. Importes transferidos a la cuenta de pérdidas y ganancias	—	45.707	7.785	—	10.801	28.423
1.3. Otras reclasificaciones	—	207.136	-84.895	—	—	—
2. Coberturas de los flujos de efectivo	-23.833	-5.061	—	—	-36.181	10.421
3. Cobertura de inversiones netas en negocios en el extranjero	—	—	—	—	—	—
4. Diferencias de cambio.....	116	—	—	—	—	-150
5. Activos no corrientes en venta	—	—	—	—	—	—
6. Ganancias (pérdidas) actuariales en planes de pensiones	—	—	—	217	—	—
8. Resto de ingresos y gastos reconocidos	—	—	—	—	—	—
9. Impuesto sobre beneficios	-26.269	74.255	-11.427	2.202	11.221	53.113
C) Total Ingresos y Gastos Reconocidos (A+B).....	54.618	244.162	31.415	5.236	-2.620	708.047

Estado de Flujos de Efectivo Público de las Cajas de Ahorros DICIEMBRE 2010

- Resúmen -

(Saldos en Miles de euros)

	BBK	Caja Círculo de Burgos	Caja de Burgos	Caja de Extremadura	CajaSur	Banco de Castilla- La Mancha
A) Flujos de Efectivo de las Actividades de Explotación	-607.616	20.493	80.195	109.706	-243.219	177.251
1. Resultado del ejercicio	231.922	10.055	40.949	36.329	-1.139.862	24.014
2. Ajustes para obtener los flujos de efectivo de las actividades	139.672	110.539	-31.485	60.296	1.257.475	635.595
3. Aumento/disminución neto de los activos de explotación	649.773	-60.539	-861.701	-275.955	-1.683.437	-1.757.237
4. Aumento/disminución neto de los pasivos de explotación.....	-329.275	-149.848	-776.882	-269.646	-2.044.269	-2.246.313
5. Cobros/Pagos por impuesto sobre beneficios	-162	-10.792	-14.088	6.772	—	6.718
B) Flujos de Efectivo de las Actividades de Inversión.....	-1.850	-19.006	-31.938	-163.307	56.729	15.118
6. Pagos.....	22.536	22.069	45.857	176.797	29.147	186.523
7. Cobros	20.686	3.063	13.919	13.490	85.876	201.641
C) Flujos de Efectivo de las Actividades de Financiación.....	—	—	-3.768	-3.563	-8.000	87.120
8. Pagos.....	—	—	3.768	3.563	808.000	—
9. Cobros	—	—	—	—	800.000	87.120
D) Efecto de las Variaciones de los tipos de cambio.....	—	—	—	88	—	525
E) Aumento (Dismin.) Neto Efectivo y Equivalentes (A+B+C+D)	-609.466	1.487	44.489	-57.076	-194.490	280.014
F) Efectivo y Equivalentes al Inicio del Periodo	977.352	46.162	-250.843	199.038	410.842	20.892
G) Efectivo y Equivalentes al Final del Periodo	367.886	47.649	-206.354	141.963	216.352	300.906

Estado de Ingresos y Gastos Reconocidos Públicos de las Cajas de Ahorros DICIEMBRE 2010

- Resúmen -

(Saldos en Miles de euros)

	BBK	Caja Círculo de Burgos	Caja de Burgos	Caja de Extremadura	CajaSur	Banco de Castilla- La Mancha
A) Resultado del Ejercicio.....	231.922	10.055	40.949	36.329	-1.139.862	24.014
B) Otros Ingresos y Gastos Reconocidos.....	-98.087	-52.144	41.787	-44.374	-107	-73.099
1. Activos financieros disponibles para la venta.....	-119.827	-63.682	52.658	-61.601	-147	-99.884
1.1. Ganancias (pérdidas) por valoración	-69.012	-18.400	-61.120	-57.496	-1.809	-84.120
1.2. Importes transferidos a la cuenta de pérdidas y ganancias	50.815	45.282	58.514	4.105	-1.662	15.764
1.3. Otras reclasificaciones	—	—	172.292	—	—	—
2. Coberturas de los flujos de efectivo	—	-156	-113	—	—	-4.620
3. Cobertura de inversiones netas en negocios en el extranjero	—	—	—	—	—	—
4. Diferencias de cambio.....	—	—	-88	-31	-8	77
5. Activos no corrientes en venta	—	—	—	—	—	—
6. Ganancias (pérdidas) actuariales en planes de pensiones.....	—	-5.457	—	—	—	—
8. Resto de ingresos y gastos reconocidos	—	-5.196	7.238	—	—	—
9. Impuesto sobre beneficios	21.740	22.347	-17.908	17.258	48	31.328
C) Total Ingresos y Gastos Reconocidos (A+B).....	133.835	-42.089	82.736	-8.045	-1.139.969	-49.085

**Estado de Flujos de Efectivo Público
de las Cajas de Ahorros
DICIEMBRE 2010**

- Resúmen -

(Saldos en Miles de euros)

	Caja Granada	Caja Insular de Canarias	Caja España Inversiones	Caja Rioja	Caja Madrid	BMN
A) Flujos de Efectivo de las Actividades de Explotación	105.139	13.984	2.293.557	46.667	3.865.877	-933.030
1. Resultado del ejercicio	22.874	12.318	28.944	8.242	180.476	—
2. Ajustes para obtener los flujos de efectivo de las actividades	32.847	84.937	437.963	20.225	1.156.115	—
3. Aumento/disminución neto de los activos de explotación	15.369	-264.018	-7.589.446	-61.853	-1.715.906	933.030
4. Aumento/disminución neto de los pasivos de explotación.....	98.346	181.242	-5.683.047	-36.989	813.380	—
5. Cobros/Pagos por impuesto sobre beneficios	-33.559	-495	-79.749	-6.664	—	—
B) Flujos de Efectivo de las Actividades de Inversión.....	-25.838	-130.946	-2.857.286	-48.511	-1.104.467	—
6. Pagos.....	80.965	190.326	2.896.276	60.243	1.706.316	—
7. Cobros	55.127	59.380	38.990	11.732	601.849	—
C) Flujos de Efectivo de las Actividades de Financiación.....	-50.000	13.251	525.192	71	65.705	933.030
8. Pagos.....	50.000	—	—	—	734.295	—
9. Cobros	—	13.251	525.192	71	800.000	933.030
D) Efecto de las Variaciones de los tipos de cambio.....	—	—	285	-72	—	—
E) Aumento (Dismin.) Neto Efectivo y Equivalentes (A+B+C+D)	29.301	-130.213	-38.252	-1.845	2.827.115	—
F) Efectivo y Equivalentes al Inicio del Periodo	250.981	364.897	547.011	55.384	1.883.363	—
G) Efectivo y Equivalentes al Final del Periodo	280.282	234.684	508.759	53.539	4.710.478	—

**Estado de Ingresos y Gastos Reconocidos
Públicos de las Cajas de Ahorros
DICIEMBRE 2010**

- Resúmen -

(Saldos en Miles de euros)

	Caja Granada	Caja Insular de Canarias	Caja España Inversiones	Caja Rioja	Caja Madrid	BMN
A) Resultado del Ejercicio	22.874	12.318	28.944	8.242	180.476	—
B) Otros Ingresos y Gastos Reconocidos.....	46.699	-192.665	-125.334	-390	-6.655	—
1. Activos financieros disponibles para la venta.....	67.707	6.354	-161.360	-1.514	-10.064	—
1.1. Ganancias (pérdidas) por valoración	-1.357	6.832	-30.332	7.228	-935.745	—
1.2. Importes transferidos a la cuenta de pérdidas y ganancias	-82	478	131.028	1.514	132.860	—
1.3. Otras reclasificaciones	68.981	—	—	-7.228	1.058.541	—
2. Coberturas de los flujos de efectivo	—	127	—	—	-701	—
3. Cobertura de inversiones netas en negocios en el extranjero	—	—	—	—	—	—
4. Diferencias de cambio.....	-323	—	—	—	1.259	—
5. Activos no corrientes en venta	—	—	—	—	—	—
6. Ganancias (pérdidas) actuariales en planes de pensiones.....	-470	-3.754	—	957	—	—
8. Resto de ingresos y gastos reconocidos	—	-277.962	—	—	—	—
9. Impuesto sobre beneficios	-20.215	82.570	36.026	167	2.851	—
C) Total Ingresos y Gastos Reconocidos (A+B).....	69.573	-180.347	-96.390	7.852	173.821	—



Estado de Flujos de Efectivo Público de las Cajas de Ahorros DICIEMBRE 2010

- Resúmen -

(Saldos en Miles de euros)

	Unicaja	Caixa Laietana	Caja Murcia	Caixa Ontinyent	CajAstur	Sa Nostra
A) Flujos de Efectivo de las Actividades de Explotación	-566.682	-11.962	-292.569	-6.166	-10.116	235.778
1. Resultado del ejercicio	142.408	15.295	101.596	3.575	167.512	13.688
2. Ajustes para obtener los flujos de efectivo de las actividades	-507.783	4.597	62.996	10.705	171.277	97.996
3. Aumento/disminución neto de los activos de explotación	-366.883	274.630	-986.368	-39.376	1.115.202	-747.265
4. Aumento/disminución neto de los pasivos de explotación.....	-349.038	271.042	-1.436.094	-58.012	796.768	-616.080
5. Cobros/Pagos por impuesto sobre beneficios	-219.152	-28.266	-7.435	-1.810	-30.471	-7.091
B) Flujos de Efectivo de las Actividades de Inversión.....	-116.291	16.505	-290.271	-4.282	-46.420	-345.406
6. Pagos.....	161.334	9.630	394.020	4.963	223.869	403.962
7. Cobros	45.043	26.135	103.749	681	177.449	58.556
C) Flujos de Efectivo de las Actividades de Financiación.....	165	—	515.674	—	-9.847	23.201
8. Pagos.....	—	—	2.848	—	9.847	—
9. Cobros	165	—	518.522	—	—	23.201
D) Efecto de las Variaciones de los tipos de cambio.....	—	—	—	—	—	—
E) Aumento (Dismin.) Neto Efectivo y Equivalentes (A+B+C+D)	-682.808	4.543	-67.166	-10.448	-66.383	-86.427
F) Efectivo y Equivalentes al Inicio del Periodo	1.050.343	109.905	158.423	22.587	349.997	253.638
G) Efectivo y Equivalentes al Final del Periodo	367.536	114.448	91.257	12.139	283.614	167.211

Estado de Ingresos y Gastos Reconocidos Públicos de las Cajas de Ahorros DICIEMBRE 2010

- Resúmen -

(Saldos en Miles de euros)

	Unicaja	Caixa Laietana	Caja Murcia	Caixa Ontinyent	CajAstur	Sa Nostra
A) Resultado del Ejercicio.....	142.408	15.295	101.596	3.575	167.512	13.688
B) Otros Ingresos y Gastos Reconocidos.....	-191.432	-45.216	-31.524	-234	171.166	28.201
1. Activos financieros disponibles para la venta.....	-245.852	-62.948	-44.450	-335	-216.992	40.287
1.1. Ganancias (pérdidas) por valoración	-238.456	-24.194	-17.244	-330	-83.812	—
1.2. Importes transferidos a la cuenta de pérdidas y ganancias	7.396	38.754	27.206	5	19.973	2.725
1.3. Otras reclasificaciones	—	—	—	—	-113.207	43.012
2. Coberturas de los flujos de efectivo	-27.609	—	—	—	141	—
3. Cobertura de inversiones netas en negocios en el extranjero	—	—	—	—	—	—
4. Diferencias de cambio.....	200	—	—	—	—	—
5. Activos no corrientes en venta	-213	—	—	—	—	—
6. Ganancias (pérdidas) actuariales en planes de pensiones.....	—	—	-584	—	9.925	—
8. Resto de ingresos y gastos reconocidos	—	—	—	—	407.713	—
9. Impuesto sobre beneficios	82.042	17.732	13.510	101	-29.621	-12.086
C) Total Ingresos y Gastos Reconocidos (A+B).....	-49.024	-29.921	70.072	3.341	338.678	41.889



**Estado de Flujos de Efectivo Público
de las Cajas de Ahorros
DICIEMBRE 2010**

- Resumen -

(Saldos en Miles de euros)

	Caja Navarra	Caixa Pollença	Kutxa	Caja General de Canarias	Caja Cantabria	Caja Segovia
A) Flujos de Efectivo de las Actividades de Explotación	-1.213.047	-1.588	-901.615	-66.682	-50.242	-51.285
1. Resultado del ejercicio	58.970	1.526	69.425	40.522	24.391	16.619
2. Ajustes para obtener los flujos de efectivo de las actividades	128.763	2.345	156.447	90.613	923	-173.271
3. Aumento/disminución neto de los activos de explotación	-471.946	10.520	578.903	-91.992	-241.280	-292.281
4. Aumento/disminución neto de los pasivos de explotación.....	-1.872.726	4.673	-548.584	-297.588	-307.945	-83.369
5. Cobros/Pagos por impuesto sobre beneficios	—	388	—	7.779	-8.891	-103.545
B) Flujos de Efectivo de las Actividades de Inversión.....	316.817	-1.065	272.051	152.414	-18.304	49.932
6. Pagos.....	31.538	1.225	25.437	24.127	35.926	46.943
7. Cobros	348.355	160	297.488	176.541	17.622	96.875
C) Flujos de Efectivo de las Actividades de Financiación.....	-65.890	—	618.857	100.843	-87	26
8. Pagos.....	65.890	—	78.027	—	87	—
9. Cobros	—	—	696.884	100.843	—	26
D) Efecto de las Variaciones de los tipos de cambio.....	2.368	200	—	—	—	—
E) Aumento (Dismin.) Neto Efectivo y Equivalentes (A+B+C+D)	-959.752	-2.453	-10.707	186.575	-68.633	-1.327
F) Efectivo y Equivalentes al Inicio del Periodo	1.264.182	8.865	295.750	625.724	123.624	70.515
G) Efectivo y Equivalentes al Final del Periodo	304.430	6.412	285.043	812.299	54.991	69.187

**Estado de Ingresos y Gastos Reconocidos
Públicos de las Cajas de Ahorros
DICIEMBRE 2010**

- Resumen -

(Saldos en Miles de euros)

	Caja Navarra	Caixa Pollença	Kutxa	Caja General de Canarias	Caja Cantabria	Caja Segovia
A) Resultado del Ejercicio	58.970	1.526	69.425	40.522	24.391	16.619
B) Otros Ingresos y Gastos Reconocidos.....	16.441	—	-17.603	-5.565	-6.540	26.638
1. Activos financieros disponibles para la venta.....	23.487	—	-24.449	-15.460	-8.808	32.545
1.1. Ganancias (pérdidas) por valoración	52.987	—	-13.474	-21.840	-7.560	34.208
1.2. Importes transferidos a la cuenta de pérdidas y ganancias	29.500	—	108.891	-1.491	1.248	1.663
1.3. Otras reclasificaciones	—	—	97.916	4.889	—	—
2. Coberturas de los flujos de efectivo	—	—	—	—	—	—
3. Cobertura de inversiones netas en negocios en el extranjero	—	—	—	—	—	—
4. Diferencias de cambio.....	—	—	—	—	—	—
5. Activos no corrientes en venta	—	—	—	—	—	—
6. Ganancias (pérdidas) actuariales en planes de pensiones	—	—	—	—	—	—
8. Resto de ingresos y gastos reconocidos	—	—	—	5.257	—	5.509
9. Impuesto sobre beneficios	-7.046	—	6.846	4.638	2.268	-11.416
C) Total Ingresos y Gastos Reconocidos (A+B).....	75.411	1.526	51.822	34.957	17.851	43.257



Estado de Flujos de Efectivo Público de las Cajas de Ahorros DICIEMBRE 2010

- Resúmen -

(Saldos en Miles de euros)

	Banca Cívica	Cajasol	UNNIM	B.F.A.	Bancaja	Caixa Penedès
A) Flujos de Efectivo de las Actividades de Explotación	-968.031	-430.605	1.654.882	-4.482.980	388.456	471.529
1. Resultado del ejercicio	179.038	61.908	38.408	—	102.388	27.450
2. Ajustes para obtener los flujos de efectivo de las actividades	-83	-239.979	31.677	—	1.034.508	276.331
3. Aumento/disminución neto de los activos de explotación	2.387.623	-557.634	-1.972.291	4.482.980	-1.342.677	-161.529
4. Aumento/disminución neto de los pasivos de explotación	1.286.831	-811.033	-332.900	—	-2.052.489	7.731
5. Cobros/Pagos por impuesto sobre beneficios	-46.194	865	-13.141	—	-38.628	-1.512
B) Flujos de Efectivo de las Actividades de Inversión	-785	270.528	-1.693.818	-60	-1.213.240	-477.396
6. Pagos	785	159.229	1.861.654	60	1.219.230	495.502
7. Cobros	—	429.757	167.836	—	5.990	18.106
C) Flujos de Efectivo de las Actividades de Financiación	168.030	-12.992	312.900	4.483.040	-347.350	—
8. Pagos	—	12.992	324.604	—	347.350	—
9. Cobros	168.030	—	637.504	4.483.040	—	—
D) Efecto de las Variaciones de los tipos de cambio	—	-2.686	-194	—	—	—
E) Aumento (Dismin.) Neto Efectivo y Equivalentes (A+B+C+D)	-800.786	-175.755	315.223	—	-1.172.134	-5.867
F) Efectivo y Equivalentes al Inicio del Periodo	—	601.258	—	—	2.086.479	302.211
G) Efectivo y Equivalentes al Final del Periodo	-800.786	425.503	315.223	—	914.345	296.344

Estado de Ingresos y Gastos Reconocidos Públicos de las Cajas de Ahorros DICIEMBRE 2010

- Resúmen -

(Saldos en Miles de euros)

	Banca Cívica	Cajasol	UNNIM	B.F.A.	Bancaja	Caixa Penedès
A) Resultado del Ejercicio	179.038	61.908	38.408	—	102.388	27.450
B) Otros Ingresos y Gastos Reconocidos	-7.181	-94.576	-1.865	—	10.277	-19.879
1. Activos financieros disponibles para la venta	-10.259	-120.265	-3.134	—	23.675	-27.167
1.1. Ganancias (pérdidas) por valoración	-10.267	-119.214	3.575	—	37.324	39.096
1.2. Importes transferidos a la cuenta de pérdidas y ganancias	-8	1.051	6.709	—	13.649	66.263
1.3. Otras reclasificaciones	—	—	—	—	—	—
2. Coberturas de los flujos de efectivo	—	—	470	—	-16.423	-1.185
3. Cobertura de inversiones netas en negocios en el extranjero	—	—	—	—	—	—
4. Diferencias de cambio	—	—	—	—	147	—
5. Activos no corrientes en venta	—	—	—	—	—	—
6. Ganancias (pérdidas) actuariales en planes de pensiones	—	—	—	—	—	—
8. Resto de ingresos y gastos reconocidos	—	-14.844	—	—	—	—
9. Impuesto sobre beneficios	3.078	40.533	799	—	2.878	8.474
C) Total Ingresos y Gastos Reconocidos (A+B)	171.857	-32.668	36.543	—	112.665	7.572



**Estado de Flujos de Efectivo Público
de las Cajas de Ahorros
DICIEMBRE 2010**

- Resúmen -

(Saldos en Miles de euros)

	Vital Kutxa	IberCaja	CAI	Caja Tres	CECA
A) Flujos de Efectivo de las Actividades de Explotación	-6.465	-876.088	367.620	—	-484.864
1. Resultado del ejercicio	40.534	83.182	17.384	—	52.337
2. Ajustes para obtener los flujos de efectivo de las actividades	-51.019	176.298	99.926	—	131.644
3. Aumento/disminución neto de los activos de explotación	-633.775	1.451.637	-412.134	—	-1.036.041
4. Aumento/disminución neto de los pasivos de explotación.....	-621.479	317.051	-161.733	—	-1.674.633
5. Cobros/Pagos por impuesto sobre beneficios	-8.276	-982	-91	—	-30.253
B) Flujos de Efectivo de las Actividades de Inversión.....	13.332	-112.434	-350.194	-6.692	-4.053
6. Pagos.....	34.142	135.645	358.294	6.692	4.053
7. Cobros	47.474	23.211	8.100	—	—
C) Flujos de Efectivo de las Actividades de Financiación.....	-8.255	—	—	18.030	9.641
8. Pagos.....	8.255	—	—	—	2.277
9. Cobros	—	—	—	18.030	11.918
D) Efecto de las Variaciones de los tipos de cambio.....	—	—	428	—	—
E) Aumento (Dismin.) Neto Efectivo y Equivalentes (A+B+C+D)	-1.388	-988.522	17.854	11.338	-479.276
F) Efectivo y Equivalentes al Inicio del Periodo	101.021	1.420.791	148.785	—	606.283
G) Efectivo y Equivalentes al Final del Periodo	99.633	432.269	166.639	11.338	127.007

**Estado de Ingresos y Gastos Reconocidos
Públicos de las Cajas de Ahorros
DICIEMBRE 2010**

- Resúmen -

(Saldos en Miles de euros)

	Vital Kutxa	IberCaja	CAI	Caja Tres	CECA
A) Resultado del Ejercicio	40.534	83.182	17.384	—	52.337
B) Otros Ingresos y Gastos Reconocidos.....	-27.511	-32.236	-7.981	-158	-39.936
1. Activos financieros disponibles para la venta.....	-35.168	-46.533	-7.919	—	-57.051
1.1. Ganancias (pérdidas) por valoración	-26.659	-40.369	-9.569	—	-54.258
1.2. Importes transferidos a la cuenta de pérdidas y ganancias	8.509	6.164	-1.650	—	2.793
1.3. Otras reclasificaciones	—	—	—	—	—
2. Coberturas de los flujos de efectivo	549	—	—	—	—
3. Cobertura de inversiones netas en negocios en el extranjero	—	—	—	—	—
4. Diferencias de cambio.....	—	—	—	—	—
5. Activos no corrientes en venta	—	—	—	—	—
6. Ganancias (pérdidas) actuariales en planes de pensiones	—	146	-332	—	—
8. Resto de ingresos y gastos reconocidos	—	191	-3.150	-158	—
9. Impuesto sobre beneficios	7.108	13.960	3.420	—	17.115
C) Total Ingresos y Gastos Reconocidos (A+B).....	13.023	50.946	9.403	-158	12.401

**Balances Públicos Consolidados
de las Cajas de Ahorros
DICIEMBRE 2010** (Saldos en Miles de euros)

	Nova Caixa Galicia	Catalunya Caixa	La Caixa	BBK	CajaSur	Caja España Inversiones
ACTIVO						
1. Caja y depósitos en bancos centrales.....	1.213.262	424.931	5.162.149	208.891	216.574	416.806
2. Cartera de negociación	473.862	903.769	3.114.189	188.504	1.645	100.123
2.1. Depósitos en entidades de crédito	—	—	—	—	—	—
2.2. Crédito a la clientela.....	—	—	—	—	—	—
2.3. Valores representativos de deuda	20.914	184.144	1.173.891	104.216	—	24.418
2.4. Instrumentos de capital	16.301	—	56.025	—	—	—
2.5. Derivados de negociación	436.647	719.625	1.884.273	84.288	1.645	75.705
<i>Pro-memoria: Prestados o en garantía</i>	<i>12.343</i>	<i>135.193</i>	<i>—</i>	<i>—</i>	<i>—</i>	<i>—</i>
3. Otros activ. Financ. a valor razonable con cambios en pérdidas ..	1.557	39.267	207.485	—	5.705	8.643
3.1. Depósitos en entidades de crédito	—	—	—	—	—	—
3.2. Crédito a la clientela.....	—	—	—	—	—	—
3.3. Valores representativos de deuda	1.557	39.267	79.121	—	5.705	8.643
3.4. Instrumentos de capital	—	—	128.364	—	—	—
<i>Pro-memoria: Prestados o en garantía</i>	<i>—</i>	<i>—</i>	<i>—</i>	<i>—</i>	<i>—</i>	<i>8.294</i>
4. Activos financieros disponibles para la venta	6.056.747	4.651.591	40.128.171	4.799.410	2.033.358	5.448.318
4.1. Valores representativos de deuda	4.235.769	3.768.233	32.417.747	1.666.933	1.939.795	4.593.684
4.2. Instrumentos de capital	1.820.978	883.358	7.710.424	3.132.477	93.563	854.634
<i>Pro-memoria: Prestados o en garantía</i>	<i>1.880.065</i>	<i>2.505.067</i>	<i>7.151.200</i>	<i>1.453.210</i>	<i>29.067</i>	<i>4.651.148</i>
5. Inversiones crediticias	53.339.017	58.566.121	191.151.820	21.890.127	12.008.788	30.488.714
5.1. Depósitos en entidades de crédito	688.829	1.689.912	8.487.110	288.957	273.774	286.360
5.2. Crédito a la clientela.....	52.650.188	51.704.267	180.875.995	21.601.170	11.735.014	26.787.544
5.3. Valores representativos de deuda	—	5.171.942	1.788.715	—	—	3.414.810
<i>Pro-memoria: Prestados o en garantía</i>	<i>—</i>	<i>474.718</i>	<i>46.632.495</i>	<i>822.721</i>	<i>—</i>	<i>3.631.335</i>
6. Cartera de inversión a vencimiento	3.783.379	1.135.085	7.389.398	—	214.595	5.898.362
<i>Pro-memoria: Prestados o en garantía</i>	<i>2.006.826</i>	<i>1.038.301</i>	<i>6.577.902</i>	<i>—</i>	<i>72.900</i>	<i>1.944.064</i>
7. Ajustes a activos financieros por macro-coberturas.....	—	-45.316	45.700	—	—	—
8. Derivados de cobertura.....	518.259	943.011	10.013.406	215.728	159.722	182.383
9. Activos no corrientes en venta	2.048.397	752.204	2.860.889	14.029	324.557	770.892
10. Participaciones	1.030.053	579.309	12.471.922	471.447	27.560	333.985
10.1. Entidades asociadas	954.263	364.532	7.552.359	471.447	27.560	333.985
10.2. Entidades multigrupo	75.790	214.777	4.919.563	—	—	—
11. Contratos de seguros vinculados a pensiones	136.105	—	—	—	—	233
12. Activos por reaseguros	—	—	22.672	—	14.130	5.438
13. Activo material	2.010.465	2.649.760	5.150.130	518.016	335.197	983.366
13.1. Inmovilizado material.....	1.802.218	1.233.700	3.878.180	451.897	315.847	788.730
13.1.1. De uso propio	1.590.730	1.018.385	3.360.313	346.618	302.366	745.209
13.1.2. Cedido en arrendamiento operativo	—	—	153.852	444	40	—
13.1.3. Afecto a la Obra Social (sólo Cajas de Ahorros y Coop.)	211.488	215.315	364.015	104.835	13.441	43.521
13.2. Inversiones inmobiliarias	208.247	1.416.060	1.271.950	66.119	19.350	194.636
<i>Pro-memoria: Adquirido en arrendamiento financiero</i>	<i>—</i>	<i>29.444</i>	<i>—</i>	<i>—</i>	<i>22.058</i>	<i>—</i>
14. Activo intangible	80.965	10.167	2.229.530	—	2.353	1.188
14.1. Fondo de comercio	4.113	—	1.179.172	—	—	290
14.2. Otro activo intangible	76.852	10.167	1.050.358	—	2.353	898
15. Activos fiscales	1.737.745	1.531.108	2.895.830	261.313	149.232	754.105
15.1. Corrientes	234.419	608.397	549.624	27.252	21.794	37.612
15.2. Diferidos.....	1.503.326	922.711	2.346.206	234.061	127.438	716.493
16. Resto de activos.....	1.063.571	4.443.761	2.880.930	544.065	610.124	318.019
16.1. Existencias.....	594.876	4.382.271	1.917.956	527.241	592.278	218.958
16.2. Otros	468.695	61.490	962.974	16.824	17.846	99.061
TOTAL ACTIVO	73.493.384	76.584.768	285.724.221	29.111.530	16.103.540	45.710.575
PROMEMORIA						
1. Riesgos contingentes	3.192.454	2.424.363	9.101.003	1.350.836	498.732	1.138.130
2. Compromisos contingentes	6.780.287	10.954.880	52.084.088	4.264.515	426.791	3.711.759

**Balances Públicos Consolidados
de las Cajas de Ahorros
DICIEMBRE 2010** (SalDOS en Miles de euros)

Nova
Caixa
Galicia

Catalunya
Caixa

La Caixa

BBK

CajaSur

Caja
España
Inversiones

	Nova Caixa Galicia	Catalunya Caixa	La Caixa	BBK	CajaSur	Caja España Inversiones
PASIVO						
1. Cartera de negociación	488.164	908.968	2.598.774	83.270	5.864	73.295
1.1. Depósitos de bancos centrales	—	—	—	—	—	—
1.2. Depósitos de entidades de crédito	—	—	—	—	—	—
1.3. Depósitos de la clientela	—	—	—	—	—	—
1.4. Débitos representados por valores negociables	—	—	—	—	—	—
1.5. Derivados de negociación	488.028	908.968	1.854.388	83.270	5.864	73.295
1.6. Posiciones cortas de valores	136	—	744.386	—	—	—
1.7. Otros pasivos financieros	—	—	—	—	—	—
2. Otros pasiv. financ. valor razonble cambios en pérdidas	—	—	210.464	—	—	—
2.1. Depósitos de bancos centrales	—	—	—	—	—	—
2.2. Depósitos de entidades de crédito	—	—	—	—	—	—
2.3. Depósitos de la clientela	—	—	210.464	—	—	—
2.4. Débitos representados por valores negociables	—	—	—	—	—	—
2.5. Pasivos subordinados	—	—	—	—	—	—
2.6. Otros pasivos financieros	—	—	—	—	—	—
3. Pasivos financieros a coste amortizado	69.623.457	71.359.164	224.822.918	24.346.532	16.085.451	43.122.256
3.1. Depósitos de bancos centrales	2.940.920	3.353.077	—	1.200.102	1.650.432	3.800.650
3.2. Depósitos de entidades de crédito	3.211.752	4.852.771	19.041.396	958.826	256.633	4.413.159
3.3. Depósitos de la clientela	48.822.682	42.358.340	142.071.559	18.927.967	12.006.776	31.034.529
3.4. Débitos representados por valores negociables	9.996.581	17.013.359	47.286.756	2.447.389	968.990	1.734.114
3.5. Pasivos subordinados	4.253.376	3.277.683	13.117.235	533.192	540.652	1.999.183
3.6. Otros pasivos financieros	398.146	503.934	3.305.972	279.056	661.968	140.621
4. Ajustes a pasivos financieros por macro-coberturas	—	509.223	1.544.353	—	—	—
5. Derivados de cobertura	131.772	355.750	7.657.744	38.056	13.553	86.689
6. Pasivos asociados con activos no corrientes en venta	—	—	—	—	—	40.086
7. Pasivos por contratos de seguros	—	—	19.779.113	—	321.682	28.435
8. Provisiones	597.987	433.693	2.974.762	161.250	552.259	343.718
8.1. Fondo para pensiones y obligaciones similares	190.639	168.899	2.237.808	93.358	96.796	226.172
8.2. Provisiones para impuestos y otras contingencias legales	—	27.324	167.424	—	1.485	6.662
8.3. Provisiones para riesgos y compromisos contingentes	40.335	56.353	122.876	22.189	56.232	62.362
8.4. Otras provisiones	367.013	181.117	446.654	45.703	397.746	48.522
9. Pasivos fiscales	206.750	483.563	1.854.830	290.561	52.166	144.388
9.1. Corrientes	6.140	15.701	115.083	22.941	4.862	6.896
9.2. Diferidos	200.610	467.862	1.739.747	267.620	47.304	137.492
10. Fondo de la obra social	342.093	273.182	888.630	154.361	17.394	79.877
11. Resto de pasivos	333.557	154.808	1.412.777	59.147	14.815	67.009
12. Capital reembolsable a la vista	—	—	—	—	—	—
TOTAL PASIVO	71.723.780	74.478.351	263.744.365	25.133.177	17.063.184	43.985.753
PATRIMONIO NETO						
1. Fondos propios	1.604.564	2.115.777	17.421.121	3.381.009	-950.367	1.802.289
1.1. Capital/Fondo de dotación (a)	1.102.947	2.449.415	3.006	18	6	9
1.1.1. Escriturado	1.102.947	2.449.415	3.006	18	6	9
1.1.2. Menos: Capital no exigido	—	—	—	—	—	—
1.2. Prima de emisión	—	—	—	—	—	—
1.3. Reservas	492.430	-351.758	16.110.762	3.123.193	188.999	1.755.155
1.3.1. Reservas (pérdidas) acumuladas	426.661	-215.556	14.230.464	3.018.971	215.515	1.773.821
1.3.2. Reservas (pérdidas) de entidades valorad. por el método	65.769	-136.202	1.880.298	104.222	-26.516	-18.666
1.4. Otros instrumentos de capital	—	—	—	—	—	—
1.4.2. Cuotas participativas y fondos asoc. (solo Cajas de Ahorro)	—	—	—	—	—	—
1.4.3. Resto de instrumentos de capital	—	—	—	—	—	—
1.5. Menos: Valores propios	—	—	—	—	—	—
1.6. Resultado del ejercicio atribuido a la entidad dominante	9.187	18.120	1.307.353	257.798	-1.139.372	47.125
1.7. Menos: Dividendos y retribuciones	—	—	—	—	—	—
2. Ajustes por valoración	-50.278	-18.221	1.404.135	565.897	-15.021	-78.382
2.1. Activos financieros disponibles para la venta	-31.350	-8.513	1.526.821	547.855	-15.016	-62.530
2.2. Coberturas de los flujos de efectivo	-31.873	-706	-4.214	-15.843	—	—
2.4. Diferencias de cambio	-1.213	—	32.743	—	-5	-1.064
2.5. Activos no corrientes en venta	—	—	—	—	—	—
2.6. Entidades valoradas por el método de la participación	11.166	-9.002	-151.215	33.885	—	-14.788
2.7. Resto de ajustes por valoración	2.992	—	—	—	—	—
3. Intereses minoritarios	215.318	8.861	3.154.600	31.447	5.744	915
3.1. Ajustes por valoración	-9.317	—	381.705	-26	—	—
3.2. Resto	224.635	8.861	2.772.895	31.473	5.744	915
TOTAL PATRIMONIO NETO	1.769.604	2.106.417	21.979.856	3.978.353	-959.644	1.724.822
TOTAL PASIVO Y PATRIMONIO NETO	73.493.384	76.584.768	285.724.221	29.111.530	16.103.540	45.710.575

Balances Públicos Consolidados de las Cajas de Ahorros

DICIEMBRE 2010 (Saldos en Miles de euros)

	BMN	Unicaja	Caixa Ontinyent	Caixa Pollença	Kutxa	Banca Cívica
ACTIVO						
1. Caja y depósitos en bancos centrales.....	776.883	336.925	8.757	4.998	285.342	908.416
2. Cartera de negociación	247.987	45.711	178	1.076	65.087	159.957
2.1. Depósitos en entidades de crédito	—	—	—	—	—	—
2.2. Crédito a la clientela.....	—	—	—	—	—	—
2.3. Valores representativos de deuda	10.665	43.732	—	—	—	59.229
2.4. Instrumentos de capital	25.821	—	—	—	—	3.814
2.5. Derivados de negociación	211.501	1.979	178	1.076	65.087	96.914
<i>Pro-memoria: Prestados o en garantía</i>	—	—	—	—	—	—
3. Otros activ. Financ. a valor razonable con cambios en pérdidas ..	3.023	—	—	—	141.825	2.707
3.1. Depósitos en entidades de crédito	—	—	—	—	—	—
3.2. Crédito a la clientela.....	—	—	—	—	—	—
3.3. Valores representativos de deuda	3.023	—	—	—	141.825	2.707
3.4. Instrumentos de capital	—	—	—	—	—	—
<i>Pro-memoria: Prestados o en garantía</i>	—	—	—	—	—	—
4. Activos financieros disponibles para la venta	5.061.555	5.798.599	25.776	985	866.082	7.066.519
4.1. Valores representativos de deuda	3.901.129	4.720.081	18.041	—	511.827	4.608.863
4.2. Instrumentos de capital	1.160.426	1.078.518	7.735	985	354.255	2.457.656
<i>Pro-memoria: Prestados o en garantía</i>	2.519.940	2.525.541	965	—	321.257	1.475.378
5. Inversiones crediticias	56.218.478	25.086.307	762.809	281.640	15.846.290	55.835.162
5.1. Depósitos en entidades de crédito	1.575.804	890.793	4.370	1.465	163.683	2.041.997
5.2. Crédito a la clientela.....	48.433.389	23.157.563	758.439	280.175	15.682.607	50.312.876
5.3. Valores representativos de deuda	6.209.285	1.037.951	—	—	—	3.480.289
<i>Pro-memoria: Prestados o en garantía</i>	2.292.300	4.977.291	45.744	—	3.824.226	7.208.142
6. Cartera de inversión a vencimiento	364.463	—	66.160	43.661	509.175	806.083
<i>Pro-memoria: Prestados o en garantía</i>	141.454	—	—	—	484.335	573.682
7. Ajustes a activos financieros por macro-coberturas.....	—	—	—	—	—	—
8. Derivados de cobertura.....	618.112	418.829	11.545	—	96.155	687.716
9. Activos no corrientes en venta	524.761	145.553	14.993	1.210	777.603	781.695
10. Participaciones	808.623	368.358	125	—	505.723	327.007
10.1. Entidades asociadas	370.822	368.358	125	—	505.723	310.703
10.2. Entidades multigrupo	437.801	—	—	—	—	16.304
11. Contratos de seguros vinculados a pensiones	72.691	124.106	—	—	—	348
12. Activos por reaseguros	13.137	—	—	—	—	—
13. Activo material	1.828.464	779.381	27.331	14.484	710.226	1.707.006
13.1. Inmovilizado material.....	1.398.065	714.308	25.263	11.975	637.185	1.413.385
13.1.1. De uso propio	1.183.697	637.358	16.512	11.353	396.852	1.313.848
13.1.2. Cedido en arrendamiento operativo	129.214	—	—	—	194.081	—
13.1.3. Afecto a la Obra Social (sólo Cajas de Ahorros y Coop.)	85.154	76.950	8.751	622	46.252	99.537
13.2. Inversiones inmobiliarias	430.399	65.073	2.068	2.509	73.041	293.621
<i>Pro-memoria: Adquirido en arrendamiento financiero</i>	—	6.147	—	—	—	172
14. Activo intangible	66.760	48.171	145	1.029	38.298	4.400
14.1. Fondo de comercio	—	43.858	—	—	11.275	—
14.2. Otro activo intangible	66.760	4.313	145	1.029	27.023	4.400
15. Activos fiscales	1.441.575	484.194	7.994	1.428	332.186	1.808.089
15.1. Corrientes	147.428	70.266	1.096	49	74.127	154.869
15.2. Diferidos.....	1.294.147	413.928	6.898	1.379	258.059	1.653.220
16. Resto de activos.....	1.812.929	707.620	5.855	75	677.267	1.278.722
16.1. Existencias.....	1.609.785	645.451	5.606	—	629.668	1.167.221
16.2. Otros	203.144	62.169	249	75	47.599	111.501
TOTAL ACTIVO	69.859.441	34.343.754	931.668	350.586	20.851.259	71.373.827
PROMEMORIA						
1. Riesgos contingentes	1.528.448	1.266.722	21.506	6.335	912.920	1.892.709
2. Compromisos contingentes	4.355.654	2.958.338	59.256	16.791	1.510.138	5.180.584

Balances Públicos Consolidados de las Cajas de Ahorros

DICIEMBRE 2010 (SalDOS en Miles de euros)

	BMN	Unicaja	Caixa Ontinyent	Caixa Pollença	Kutxa	Banca Cívica
PASIVO						
1. Cartera de negociación	181.748	5.275	686	1.076	68.278	127.925
1.1. Depósitos de bancos centrales	—	—	—	—	—	—
1.2. Depósitos de entidades de crédito	—	—	—	—	—	—
1.3. Depósitos de la clientela	—	—	—	—	—	—
1.4. Débitos representados por valores negociables	—	—	—	—	—	—
1.5. Derivados de negociación	181.748	5.275	686	1.076	68.278	119.258
1.6. Posiciones cortas de valores	—	—	—	—	—	8.667
1.7. Otros pasivos financieros	—	—	—	—	—	—
2. Otros pasiv. financ. valor razonble cambios en pérdidas	—	—	—	—	—	—
2.1. Depósitos de bancos centrales	—	—	—	—	—	—
2.2. Depósitos de entidades de crédito	—	—	—	—	—	—
2.3. Depósitos de la clientela	—	—	—	—	—	—
2.4. Débitos representados por valores negociables	—	—	—	—	—	—
2.5. Pasivos subordinados	—	—	—	—	—	—
2.6. Otros pasivos financieros	—	—	—	—	—	—
3. Pasivos financieros a coste amortizado	65.551.668	30.946.555	851.870	316.491	18.180.707	66.809.519
3.1. Depósitos de bancos centrales	1.075.611	500.125	10.002	—	300.075	2.250.250
3.2. Depósitos de entidades de crédito	3.587.065	739.671	27.870	22.347	975.737	4.022.320
3.3. Depósitos de la clientela	51.819.043	25.010.889	781.148	290.893	15.469.709	51.546.923
3.4. Débitos representados por valores negociables	5.155.962	3.901.361	—	—	1.119.166	6.382.948
3.5. Pasivos subordinados	3.483.820	257.307	19.052	—	—	1.995.339
3.6. Otros pasivos financieros	430.167	537.202	13.798	3.251	316.020	611.739
4. Ajustes a pasivos financieros por macro-coberturas	114.010	—	—	—	—	—
5. Derivados de cobertura	75.158	47.966	375	—	6.385	176.443
6. Pasivos asociados con activos no corrientes en venta	—	—	—	—	321.666	—
7. Pasivos por contratos de seguros	31.383	8.368	—	—	—	43.853
8. Provisiones	418.879	312.662	4.895	823	69.449	714.170
8.1. Fondo para pensiones y obligaciones similares	347.402	182.420	2.755	732	42.651	533.927
8.2. Provisiones para impuestos y otras contingencias legales	11.269	—	—	—	—	15.628
8.3. Provisiones para riesgos y compromisos contingentes	16.684	34.424	1.888	91	7.855	109.758
8.4. Otras provisiones	43.524	95.818	252	—	18.943	54.857
9. Pasivos fiscales	511.268	106.155	2.253	3.349	27.601	414.560
9.1. Corrientes	15.522	36.120	834	728	12.807	81.027
9.2. Diferidos	495.746	70.035	1.419	2.621	14.794	333.533
10. Fondo de la obra social	102.706	90.539	9.176	923	80.263	147.824
11. Resto de pasivos	197.069	173.077	1.795	859	12.993	144.364
12. Capital reembolsable a la vista	—	—	—	—	—	—
TOTAL PASIVO	67.183.889	31.690.597	871.050	323.521	18.767.342	68.578.658
PATRIMONIO NETO						
1. Fondos propios	2.667.933	2.788.334	62.775	27.065	2.187.611	2.775.744
1.1. Capital/Fondo de dotación (a)	1.119	1.515	—	—	180.304	3.023
1.1.1. Escriturado	1.119	1.515	—	—	180.304	3.023
1.1.2. Menos: Capital no exigido	—	—	—	—	—	—
1.2. Prima de emisión	—	—	—	—	—	—
1.3. Reservas	2.666.814	2.611.542	59.341	24.594	1.982.217	2.726.009
1.3.1. Reservas (pérdidas) acumuladas	2.668.215	2.661.568	59.300	24.594	1.955.785	2.773.047
1.3.2. Reservas (pérdidas) de entidades valorad. por el método	-1.401	-50.026	41	—	26.432	-47.038
1.4. Otros instrumentos de capital	—	24.040	—	—	—	—
1.4.2. Cuotas participativas y fondos asoc. (solo Cajas de Ahorro)	—	—	—	—	—	—
1.4.3. Resto de instrumentos de capital	—	24.040	—	—	—	—
1.5. Menos: Valores propios	—	—	—	—	—	—
1.6. Resultado del ejercicio atribuido a la entidad dominante	—	151.237	3.434	2.471	25.090	46.712
1.7. Menos: Dividendos y retribuciones	—	—	—	—	—	—
2. Ajustes por valoración	—	-135.428	-2.157	—	-104.578	-7.403
2.1. Activos financieros disponibles para la venta	—	-103.129	-2.157	—	-105.314	11.409
2.2. Coberturas de los flujos de efectivo	—	-5.531	—	—	—	-5.732
2.4. Diferencias de cambio	—	-3.241	—	—	1.102	-24
2.5. Activos no corrientes en venta	—	-149	—	—	—	—
2.6. Entidades valoradas por el método de la participación	—	-23.378	—	—	-366	-2.588
2.7. Resto de ajustes por valoración	—	—	—	—	—	-10.468
3. Intereses minoritarios	7.619	251	—	—	884	26.828
3.1. Ajustes por valoración	—	—	—	—	—	—
3.2. Resto	7.619	251	—	—	884	26.828
TOTAL PATRIMONIO NETO	2.675.552	2.653.157	60.618	27.065	2.083.917	2.795.169
TOTAL PASIVO Y PATRIMONIO NETO	69.859.441	34.343.754	931.668	350.586	20.851.259	71.373.827

Balances Públicos Consolidados de las Cajas de Ahorros

DICIEMBRE 2010 (Saldos en Miles de euros)

	UNNIM	B.F.A.	Vital Kutxa	IberCaja	Caja Tres	CECA
ACTIVO						
1. Caja y depósitos en bancos centrales.....	299.366	6.636.387	99.640	427.028	282.177	127.007
2. Cartera de negociación	20.691	16.596.095	39.099	43.875	10.940	5.608.751
2.1. Depósitos en entidades de crédito	—	—	—	—	—	—
2.2. Crédito a la clientela.....	—	34.399	—	—	—	—
2.3. Valores representativos de deuda	—	695.153	—	1.562	—	1.560.241
2.4. Instrumentos de capital	—	82.596	9.827	—	—	57.403
2.5. Derivados de negociación	20.691	15.783.947	29.272	42.313	10.940	3.991.107
<i>Pro-memoria: Prestados o en garantía</i>	—	670.266	—	—	—	1.213.991
3. Otros activ. Financ. a valor razonable con cambios en pérdidas ..	797	94.771	—	128.800	10.162	4.723.151
3.1. Depósitos en entidades de crédito	—	—	—	—	901	3.253.755
3.2. Crédito a la clientela.....	—	—	—	—	—	1.469.396
3.3. Valores representativos de deuda	797	73.326	—	58.033	8.011	—
3.4. Instrumentos de capital	—	21.445	—	70.767	1.250	—
<i>Pro-memoria: Prestados o en garantía</i>	—	—	—	—	—	3.137.554
4. Activos financieros disponibles para la venta	1.845.368	23.414.085	1.182.768	5.832.819	3.261.709	3.804.933
4.1. Valores representativos de deuda	1.237.700	20.904.757	943.505	5.256.516	2.814.181	3.687.433
4.2. Instrumentos de capital	607.668	2.509.328	239.263	576.303	447.528	117.500
<i>Pro-memoria: Prestados o en garantía</i>	631.998	16.704.672	296.439	1.388.050	288.311	2.943.799
5. Inversiones crediticias	19.661.154	233.458.104	6.759.441	34.282.701	15.211.241	5.929.438
5.1. Depósitos en entidades de crédito	290.665	13.151.052	230.191	1.058.890	549.011	2.621.869
5.2. Crédito a la clientela.....	18.115.866	214.519.719	6.529.250	33.016.408	13.506.767	441.215
5.3. Valores representativos de deuda	1.254.623	5.787.333	—	207.403	1.155.462	2.866.354
<i>Pro-memoria: Prestados o en garantía</i>	1.527.934	94.722.916	552.587	6.223.365	50.418	1.910.833
6. Cartera de inversión a vencimiento	2.121.379	16.082.092	—	1.718.374	—	—
<i>Pro-memoria: Prestados o en garantía</i>	297.834	7.256.040	—	1.656.563	—	—
7. Ajustes a activos financieros por macro-coberturas.....	—	—	—	—	—	—
8. Derivados de cobertura.....	326.136	3.950.318	55.317	459.203	171.021	298
9. Activos no corrientes en venta	1.243.340	5.450.384	45.219	453.723	276.550	161
10. Participaciones	178.538	6.492.100	41.135	222.156	133.504	—
10.1. Entidades asociadas	79.028	5.117.982	24.690	160.621	85.193	—
10.2. Entidades multigrupo	99.510	1.374.118	16.445	61.535	48.310	—
11. Contratos de seguros vinculados a pensiones	14.526	246.839	—	—	—	—
12. Activos por reaseguros	—	1.182	—	704	964	—
13. Activo material	1.279.478	5.952.430	193.848	837.104	856.732	103.812
13.1. Inmovilizado material.....	686.554	3.871.500	141.354	713.179	586.772	102.644
13.1.1. De uso propio	612.473	3.575.561	109.319	652.095	493.372	102.644
13.1.2. Cedido en arrendamiento operativo	—	79.757	—	23.497	710	—
13.1.3. Afecto a la Obra Social (sólo Cajas de Ahorros y Coop.)	74.081	216.182	32.035	37.587	92.690	—
13.2. Inversiones inmobiliarias	592.924	2.080.930	52.494	123.925	269.960	1.168
<i>Pro-memoria: Adquirido en arrendamiento financiero</i>	32.630	—	—	—	—	—
14. Activo intangible	4.309	272.886	2.924	25.341	20.118	2.874
14.1. Fondo de comercio	—	66.078	—	—	9.055	—
14.2. Otro activo intangible	4.309	206.808	2.924	25.341	11.063	2.874
15. Activos fiscales	739.699	6.239.260	27.563	265.280	426.546	89.196
15.1. Corrientes	35.712	282.950	9.263	13.786	38.655	693
15.2. Diferidos.....	703.987	5.956.310	18.300	251.494	387.891	88.503
16. Resto de activos.....	618.190	3.390.108	196.671	291.712	101.462	58.930
16.1. Existencias.....	565.094	2.823.770	195.274	284.647	46.627	—
16.2. Otros	53.096	566.338	1.397	7.065	54.835	58.930
TOTAL ACTIVO	28.352.971	328.277.041	8.643.625	44.988.820	20.763.126	20.448.551
PROMEMORIA						
1. Riesgos contingentes	651.208	14.272.258	256.460	644.427	565.142	146.126
2. Compromisos contingentes	2.972.737	46.003.554	854.999	3.000.685	1.895.571	2.109.900

Balances Públicos Consolidados de las Cajas de Ahorros

DICIEMBRE 2010 (SalDOS en Miles de euros)

	UNNIM	B.F.A.	Vital Kutxa	IberCaja	Caja Tres	CECA
PASIVO						
1. Cartera de negociación	21.594	14.062.812	26.655	34.791	11.823	4.258.983
1.1. Depósitos de bancos centrales	—	—	—	—	—	—
1.2. Depósitos de entidades de crédito	—	—	—	—	—	—
1.3. Depósitos de la clientela	—	—	—	—	—	—
1.4. Débitos representados por valores negociables	—	—	—	—	—	—
1.5. Derivados de negociación	21.594	13.938.697	26.655	34.791	11.823	3.977.193
1.6. Posiciones cortas de valores	—	124.115	—	—	—	281.790
1.7. Otros pasivos financieros	—	—	—	—	—	—
2. Otros pasiv. financ. valor razonble cambios en pérdidas	—	—	—	—	10.161	8.722.874
2.1. Depósitos de bancos centrales	—	—	—	—	—	—
2.2. Depósitos de entidades de crédito	—	—	—	—	—	987.755
2.3. Depósitos de la clientela	—	—	—	—	10.161	7.735.119
2.4. Débitos representados por valores negociables	—	—	—	—	—	—
2.5. Pasivos subordinados	—	—	—	—	—	—
2.6. Otros pasivos financieros	—	—	—	—	—	—
3. Pasivos financieros a coste amortizado	26.707.783	297.200.063	7.671.054	37.804.716	18.280.323	6.529.931
3.1. Depósitos de bancos centrales	850.904	21.727.561	—	—	660.078	22.455
3.2. Depósitos de entidades de crédito	1.529.469	20.729.763	246.061	2.075.240	638.803	3.276.282
3.3. Depósitos de la clientela	20.896.937	165.447.608	6.420.855	29.104.918	16.107.806	2.691.435
3.4. Débitos representados por valores negociables	1.785.597	72.010.297	897.801	5.594.282	346.103	—
3.5. Pasivos subordinados	1.387.933	15.095.201	—	776.205	434.940	—
3.6. Otros pasivos financieros	256.943	2.189.633	106.337	254.071	92.593	539.759
4. Ajustes a pasivos financieros por macro-coberturas	—	—	—	—	60.832	—
5. Derivados de cobertura	62.710	1.002.695	282	161.254	8.490	38.736
6. Pasivos asociados con activos no corrientes en venta	—	23.963	—	—	—	—
7. Pasivos por contratos de seguros	—	357.959	—	3.686.799	758.870	—
8. Provisiones	226.405	2.345.368	17.348	250.881	108.223	76.026
8.1. Fondo para pensiones y obligaciones similares	21.708	1.658.894	12.444	127.748	76.236	9.453
8.2. Provisiones para impuestos y otras contingencias legales	—	112.709	—	15.435	—	—
8.3. Provisiones para riesgos y compromisos contingentes	4.255	308.534	1.236	9.791	12.016	14
8.4. Otras provisiones	200.442	265.231	3.668	97.907	19.970	66.559
9. Pasivos fiscales	278.931	1.238.684	32.821	161.044	124.023	42.910
9.1. Corrientes	9.007	119.444	5.961	23.593	5.833	9.274
9.2. Diferidos	269.924	1.119.240	26.860	137.451	118.190	33.636
10. Fondo de la obra social	89.074	363.450	38.801	72.545	123.185	266
11. Resto de pasivos	177.875	1.008.798	13.079	86.479	40.866	75.349
12. Capital reembolsable a la vista	—	—	—	—	—	—
TOTAL PASIVO	27.564.372	317.603.792	7.800.040	42.258.509	19.526.797	19.745.075
PATRIMONIO NETO						
1. Fondos propios	777.210	8.479.857	811.901	2.685.497	1.234.926	708.648
1.1. Capital/Fondo de dotación (a)	744.133	30	—	—	4	—
1.1.1. Escriturado	744.133	30	—	—	4	—
1.1.2. Menos: Capital no exigido	—	—	—	—	—	—
1.2. Prima de emisión	—	—	—	—	—	—
1.3. Reservas	—	8.479.827	773.715	2.581.893	1.234.922	625.627
1.3.1. Reservas (pérdidas) acumuladas	—	8.479.827	773.418	2.586.496	1.234.922	625.627
1.3.2. Reservas (pérdidas) de entidades valorad. por el método	—	—	297	-4.603	—	—
1.4. Otros instrumentos de capital	—	—	—	—	—	30.051
1.4.2. Cuotas participativas y fondos asoc. (solo Cajas de Ahorro)	—	—	—	—	—	30.051
1.4.3. Resto de instrumentos de capital	—	—	—	—	—	—
1.5. Menos: Valores propios	—	—	—	—	—	—
1.6. Resultado del ejercicio atribuido a la entidad dominante	33.077	—	38.186	103.604	—	52.970
1.7. Menos: Dividendos y retribuciones	—	—	—	—	—	—
2. Ajustes por valoración	-32.867	—	30.919	38.984	—	-5.172
2.1. Activos financieros disponibles para la venta	-10.336	—	30.562	5.965	—	-5.172
2.2. Coberturas de los flujos de efectivo	329	—	908	—	—	—
2.4. Diferencias de cambio	—	—	—	—	—	—
2.5. Activos no corrientes en venta	—	—	—	—	—	—
2.6. Entidades valoradas por el método de la participación	-22.860	—	-551	844	—	—
2.7. Resto de ajustes por valoración	—	—	—	32.175	—	—
3. Intereses minoritarios	44.256	2.193.392	765	5.830	1.404	—
3.1. Ajustes por valoración	-1.415	—	—	1.570	—	—
3.2. Resto	45.671	2.193.392	765	4.260	1.404	—
TOTAL PATRIMONIO NETO	788.599	10.673.249	843.585	2.730.311	1.236.329	703.476
TOTAL PASIVO Y PATRIMONIO NETO	28.352.971	328.277.041	8.643.625	44.988.820	20.763.126	20.448.551

Cuentas de Pérdidas y Ganancias
Consolidadas de las Cajas de Ahorros
DICIEMBRE 2010 (Saldos en Miles de euros)

	Nova Caixa Galicia	Catalunya Caixa	La Caixa	BBK	CajaSur	Caja España Inversiones
1. Intereses y rendimientos asimilados	173.899	1.115.720	6.915.864	563.868	529.234	917.946
2. Intereses y cargas asimiladas	106.377	809.142	3.763.512	243.620	276.181	483.075
A) MARGEN DE INTERESES	67.522	306.578	3.152.352	320.248	253.053	434.871
4. Rendimiento de instrumentos de capital	1.100	18.895	460.018	193.907	3.930	17.183
5. Resultado de entidades valoradas por el método de la participación	-990	-1.077	933.941	30.297	-10.886	1.180
6. Comisiones percibidas	37.033	193.653	1.628.778	166.468	64.487	120.906
7. Comisiones pagadas	5.410	23.697	221.947	19.097	8.509	12.034
8. Resultado de operaciones financieras (neto)	18.950	22.151	162.777	63.944	3.680	166.707
8.1. Cartera de negociación	13.209	-440	63.168	-35.642	-2.629	4.181
8.2. Otros instrum. financ. a valor razonable con cambios en p. y g.	215	-1.344	—	—	1.236	-6
8.3. Instrum. financ. no valor. a valor razonable con cambios en p. y g.	8.349	14.950	46.069	99.586	-1.642	162.118
8.4. Otros	-2.823	8.985	53.540	—	6.715	414
9. Diferencias de cambio (neto)	984	4.943	88.568	36.647	328	944
10. Otros productos de explotación	51.979	276.862	1.993.307	64.553	172.591	78.037
10.1. Ingresos de contratos de seguros y reaseguros emitidos	50	164.721	1.518.550	—	85.475	41.201
10.2. Ventas e ingresos por prestación de servicios no financieros	26.156	74.565	180.264	44.344	80.908	1.251
10.3. Resto de productos de explotación	25.773	37.576	294.493	20.209	6.208	35.585
11. Otras cargas de explotación	40.033	255.332	1.238.624	63.125	166.654	67.948
11.1 Gastos de contratos de seguros y reaseguros	—	164.737	808.327	—	76.542	29.704
11.2. Variación de existencias	14.068	60.296	75.100	47.526	24.701	5
11.3. Resto de cargas de explotación	25.965	30.299	355.197	15.599	65.411	38.239
B) MARGEN BRUTO.....	131.135	542.976	6.959.170	793.842	312.020	739.846
12. Gastos de administración	94.357	438.068	2.937.931	295.335	237.324	370.331
12.1. Gastos de personal	59.139	279.783	2.165.834	207.037	166.588	256.486
12.2. Otros gastos generales de administración	35.218	158.285	772.097	88.298	70.736	113.845
13. Amortización	10.024	43.108	484.326	27.448	16.260	21.549
14. Dotaciones a provisiones (neto)	4.039	-186	191.067	-6.777	352.834	209.378
15. Pérdidas por deterioro de activos financieros (neto)	17.622	6.989	2.195.010	151.198	622.735	42.156
15.1. Inversiones crediticias.....	8.434	3.311	2.115.110	112.826	527.862	38.923
15.2. Otros instrum. financ. no valor. a valor razon. con c. en p. y g.	9.188	3.678	79.900	38.372	94.873	3.233
C) RESULTADO DE LA ACTIVIDAD DE EXPLOTACIÓN	5.093	54.997	1.150.836	326.638	-917.133	96.432
16. Pérdidas por deterioro del resto de activos (neto)	72	23.299	176.590	75.893	133.961	31.598
16.1. Fondo de comercio y otro activo intangible	—	—	15.105	63.069	2.874	28.429
16.2. Otros activos	72	23.299	161.485	12.824	131.087	3.169
17. Ganancias (pérdidas) en la baja de activos no clasific. como no	-1.685	2.696	461.244	13.830	-14.881	-918
18. Diferencia negativa en combinaciones de negocios	762	—	—	—	—	—
19. Ganancias (pérdidas) de activos no corrientes en venta no clasific.	-1.071	-22.510	4.314	-30.880	-71.911	-9.394
D) RESULTADO ANTES DE IMPUESTOS.....	3.027	11.884	1.439.804	233.695	-1.137.886	54.522
20. Impuesto sobre beneficios.....	-7.240	-5.936	-246.589	-28.662	1.230	5.724
21. Dotación obligatoria a obras y fondos sociales	—	—	—	—	—	—
E) RESULTADO DEL EJERCICIO OPERACIONES CONTINUADAS	10.267	17.820	1.686.393	262.357	-1.139.116	48.798
22. Resultado de operaciones interrumpidas (neto).....	—	—	—	—	—	-1.671
F) RESULTADO CONSOLIDADO DEL EJERCICIO	10.267	17.820	1.686.393	262.357	-1.139.116	47.127
F.1) Resultado atribuido a la entidad dominante.....	9.187	18.120	1.307.353	257.798	-1.139.372	47.125
F.2) Resultado atribuido a intereses minoritarios.....	1.080	-300	379.040	4.559	256	2

Cuentas de Pérdidas y Ganancias
Consolidadas de las Cajas de Ahorros
DICIEMBRE 2010 (Saldos en Miles de euros)

	BMN	Unicaja	Caixa Ontinyent	Caixa Pollença	Kutxa	Banca Cívica
1. Intereses y rendimientos asimilados	—	1.056.984	31.824	15.257	485.412	620.434
2. Intereses y cargas asimiladas	—	399.278	12.408	7.178	206.116	376.293
A) MARGEN DE INTERESES	—	657.706	19.416	8.079	279.296	244.141
4. Rendimiento de instrumentos de capital	—	39.953	805	317	19.192	12.701
5. Resultado de entidades valoradas por el método de la participación	—	10.227	21	—	35.413	9.986
6. Comisiones percibidas	—	145.758	5.919	1.683	122.334	99.493
7. Comisiones pagadas	—	21.781	228	448	10.330	13.552
8. Resultado de operaciones financieras (neto)	—	119.752	1.307	336	35.554	57.864
8.1. Cartera de negociación	—	-1.586	269	-19	10.277	-488
8.2. Otros instrum. financ. a valor razonable con cambios en p. y g.	—	—	—	—	-16.593	53
8.3. Instrum. financ. no valor. a valor razonable con cambios en p. y g.	—	119.473	1.207	336	23.554	74.089
8.4. Otros	—	1.865	-169	19	18.316	-15.790
9. Diferencias de cambio (neto)	—	1.795	284	63	602	-2.119
10. Otros productos de explotación	—	54.167	6.408	1.962	65.579	91.893
10.1. Ingresos de contratos de seguros y reaseguros emitidos	—	—	—	146	—	16.252
10.2. Ventas e ingresos por prestación de servicios no financieros	—	36.018	—	—	55.856	15.608
10.3. Resto de productos de explotación	—	18.149	6.408	1.816	9.723	60.033
11. Otras cargas de explotación	—	53.641	746	352	37.659	47.157
11.1 Gastos de contratos de seguros y reaseguros	—	—	—	—	—	16.481
11.2. Variación de existencias	—	—	—	—	25.949	2.001
11.3. Resto de cargas de explotación	—	53.641	746	352	11.710	28.675
B) MARGEN BRUTO	—	953.936	33.186	11.640	509.981	453.250
12. Gastos de administración	—	412.807	17.931	6.714	263.624	272.735
12.1. Gastos de personal	—	303.607	12.563	4.417	174.519	168.944
12.2. Otros gastos generales de administración	—	109.200	5.368	2.297	89.105	103.791
13. Amortización	—	40.031	1.397	667	50.410	28.669
14. Dotaciones a provisiones (neto)	—	50.569	80	17	10.781	110.836
15. Pérdidas por deterioro de activos financieros (neto)	—	217.096	6.932	898	96.878	3.188
15.1. Inversiones crediticias	—	206.034	6.380	898	96.878	3.188
15.2. Otros instrum. financ. no valor. a valor razon. con c. en p. y g.	—	11.062	552	—	—	—
C) RESULTADO DE LA ACTIVIDAD DE EXPLOTACIÓN	—	233.433	6.846	3.344	88.288	37.822
16. Pérdidas por deterioro del resto de activos (neto)	—	70.544	603	—	25.492	—
16.1. Fondo de comercio y otro activo intangible	—	2.319	—	—	3.778	—
16.2. Otros activos	—	68.225	603	—	21.714	—
17. Ganancias (pérdidas) en la baja de activos no clasific. como no	—	-696	263	53	6.789	6.937
18. Diferencia negativa en combinaciones de negocios	—	—	—	—	—	—
19. Ganancias (pérdidas) de activos no corrientes en venta no clasific.	—	-6.206	-2.138	-96	-65.310	6.073
D) RESULTADO ANTES DE IMPUESTOS	—	155.987	4.368	3.301	4.275	50.832
20. Impuesto sobre beneficios	—	4.777	934	830	-21.177	4.428
21. Dotación obligatoria a obras y fondos sociales	—	—	—	—	—	—
E) RESULTADO DEL EJERCICIO OPERACIONES CONTINUADAS	—	151.210	3.434	2.471	25.452	46.404
22. Resultado de operaciones interrumpidas (neto)	—	—	—	—	—	—
F) RESULTADO CONSOLIDADO DEL EJERCICIO	—	151.210	3.434	2.471	25.452	46.404
F.1) Resultado atribuido a la entidad dominante	—	151.237	3.434	2.471	25.090	46.712
F.2) Resultado atribuido a intereses minoritarios	—	-27	—	—	362	-308



Cuentas de Pérdidas y Ganancias
Consolidadas de las Cajas de Ahorros
DICIEMBRE 2010 (Saldo en Miles de euros)

	UNNIM	B.F.A.	Vital Kutxa	IberCaja	Caja Tres	CECA
1. Intereses y rendimientos asimilados	408.123	3.779	201.710	1.098.103	—	343.772
2. Intereses y cargas asimiladas	285.442	3.779	117.854	566.987	—	322.571
A) MARGEN DE INTERESES	122.681	—	83.856	531.116	—	21.201
4. Rendimiento de instrumentos de capital	9.886	—	8.363	16.875	—	141.042
5. Resultado de entidades valoradas por el método de la participación	7.658	—	1.943	-19.590	—	—
6. Comisiones percibidas	51.605	—	42.987	242.333	—	102.685
7. Comisiones pagadas	5.374	—	2.600	13.177	—	28.608
8. Resultado de operaciones financieras (neto)	16.421	—	4.767	45.810	—	-60.161
8.1. Cartera de negociación	4.073	—	-1.972	4.842	—	-74.183
8.2. Otros instrum. financ. a valor razonable con cambios en p. y g.	53	—	—	884	—	8.617
8.3. Instrum. financ. no valor. a valor razonable con cambios en p. y g.	12.978	—	5.350	35.127	—	5.613
8.4. Otros	-683	—	1.389	4.957	—	-208
9. Diferencias de cambio (neto)	-530	—	152	1.125	—	34.343
10. Otros productos de explotación	28.486	—	22.671	1.186.739	—	87.143
10.1. Ingresos de contratos de seguros y reaseguros emitidos	—	—	—	1.144.082	—	—
10.2. Ventas e ingresos por prestación de servicios no financieros	21.644	—	303	24.682	—	890
10.3. Resto de productos de explotación	6.842	—	22.368	17.975	—	86.253
11. Otras cargas de explotación	27.352	—	13.477	1.184.843	—	1.577
11.1. Gastos de contratos de seguros y reaseguros	—	—	—	1.145.161	—	—
11.2. Variación de existencias	11.916	—	—	—	—	430
11.3. Resto de cargas de explotación	15.436	—	13.477	39.682	—	1.147
B) MARGEN BRUTO	203.481	—	148.662	806.388	—	296.068
12. Gastos de administración	147.113	—	92.036	473.051	—	183.425
12.1. Gastos de personal	104.182	—	61.730	326.186	—	96.674
12.2. Otros gastos generales de administración	42.931	—	30.306	146.865	—	86.751
13. Amortización	17.455	—	14.240	45.643	—	7.701
14. Dotaciones a provisiones (neto)	31.182	—	-4.993	-101.364	—	1.322
15. Pérdidas por deterioro de activos financieros (neto)	-817	—	42.519	123.341	—	48.040
15.1. Inversiones crediticias	-36	—	42.852	103.582	—	43.369
15.2. Otros instrum. financ. no valor. a valor razon. con c. en p. y g.	-781	—	-333	19.759	—	4.671
C) RESULTADO DE LA ACTIVIDAD DE EXPLOTACIÓN	8.548	—	4.860	265.717	—	55.580
16. Pérdidas por deterioro del resto de activos (neto)	969	—	6.798	62.700	—	—
16.1. Fondo de comercio y otro activo intangible	—	—	—	3.290	—	—
16.2. Otros activos	969	—	6.798	59.410	—	—
17. Ganancias (pérdidas) en la baja de activos no clasific. como no	892	—	30.890	2.641	—	11.918
18. Diferencia negativa en combinaciones de negocios	—	—	—	—	—	—
19. Ganancias (pérdidas) de activos no corrientes en venta no clasific.	4	—	7.373	-72.131	—	—
D) RESULTADO ANTES DE IMPUESTOS	8.475	—	36.325	133.527	—	67.498
20. Impuesto sobre beneficios	-24.608	—	-2.320	32.294	—	14.528
21. Dotación obligatoria a obras y fondos sociales	—	—	—	—	—	—
E) RESULTADO DEL EJERCICIO OPERACIONES CONTINUADAS	33.083	—	38.645	101.233	—	52.970
22. Resultado de operaciones interrumpidas (neto)	—	—	—	—	—	—
F) RESULTADO CONSOLIDADO DEL EJERCICIO	33.083	—	38.645	101.233	—	52.970
F.1) Resultado atribuido a la entidad dominante	33.077	—	38.186	103.604	—	52.970
F.2) Resultado atribuido a intereses minoritarios	6	—	459	-2.371	—	—



Estado de Flujos de Efectivo
Consolidado de las Cajas de Ahorros
DICIEMBRE 2010

- Resumen -

(Saldos en Miles de euros)

	Nova Caixa Galicia	Catalunya Caixa	La Caixa	BBK	CajaSur	Caja España Inversiones
A) Flujos de Efectivo de las Actividades de Explotación	-3.426.268	-2.102.959	3.401.160	-556.982	-283.372	2.426.768
1. Resultado consolidado del ejercicio	10.267	17.820	1.686.393	262.357	-1.139.116	47.127
2. Ajustes para obtener los flujos de efectivo de las actividades	25.480	228.546	4.321.883	161.021	1.210.495	69.657
3. Aumento/disminución neto de los activos de explotación	1.789.241	544.263	8.111.271	682.244	-1.665.482	-3.479.349
4. Aumento/disminución neto de los pasivos de explotación.....	-1.629.557	-1.799.126	5.750.744	-297.954	-2.020.233	-1.108.246
5. Cobros/Pagos por impuesto sobre beneficios	-43.217	-5.936	-246.589	-162	—	-61.119
B) Flujos de Efectivo de las Actividades de Inversión.....	4.656.018	296.923	-8.824.959	-31.749	96.852	-2.991.175
6. Pagos.....	3.246.441	1.278	11.897.672	55.666	15.754	3.012.266
7. Cobros	7.902.459	298.201	3.072.713	23.917	112.606	21.091
C) Flujos de Efectivo de las Actividades de Financiación.....	-425.381	2.230.968	5.464.974	—	-8.000	525.826
8. Pagos.....	2.091.819	—	3.087.026	—	808.181	—
9. Cobros	1.666.438	2.230.968	8.552.000	—	800.181	525.826
D) Efecto de las Variaciones de los tipos de cambio.....	—	—	1.603	—	—	286
E) Aumento (Dismin.) Neto Efectivo y Equivalentes (A+B+C+D)	804.369	424.932	42.778	-588.731	-194.520	-38.295
F) Efectivo y Equivalentes al Inicio del Periodo	—	—	5.119.371	956.625	411.094	547.085
G) Efectivo y Equivalentes al Final del Periodo	804.369	424.931	5.162.149	367.894	216.574	508.791

Estado de Ingresos y Gastos Reconocidos
Consolidado de las Cajas de Ahorros
DICIEMBRE 2010

- Resumen -

(Saldos en Miles de euros)

	Nova Caixa Galicia	Catalunya Caixa	La Caixa	BBK	CajaSur	Caja España Inversiones
A) Resultado del Ejercicio.....	10.267	17.820	1.686.393	262.357	-1.139.116	47.127
B) Otros Ingresos y Gastos Reconocidos.....	244.905	-34.769	-224.921	-327.823	-265	-133.945
1. Activos financieros disponibles para la venta.....	244.504	-11.359	-573.262	-523.168	-155	-175.019
1.1. Ganancias (pérdidas) por valoración	245.097	1.313	-433.703	-475.093	-1.817	-12.901
1.2. Importes transferidos a la cuenta de pérdidas y ganancias	—	10.801	139.559	48.075	-1.662	162.118
1.3. Otras reclasificaciones	-593	-1.871	—	—	—	—
2. Coberturas de los flujos de efectivo	-2.199	-36.296	9.693	73.288	—	—
3. Cobertura de inversiones netas en negocios en el extranjero	—	—	—	—	—	—
4. Diferencias de cambio.....	-445	-1.086	281.873	—	-8	-1.820
5. Activos no corrientes en venta	—	—	—	—	—	—
6. Ganancias (pérdidas) actuariales en planes de pensiones	—	—	—	—	—	—
7. Entidades valoradas por el método de la participación	2.893	-930	-103.596	-3.910	—	-10.358
8. Resto de ingresos y gastos reconocidos	-979	—	—	—	—	—
9. Impuesto sobre beneficios	1.131	14.901	160.371	125.967	-102	53.252
C) Total Ingresos y Gastos Reconocidos (A+B).....	255.172	-16.949	1.461.472	-65.466	-1.139.381	-86.818
C 1) Atribuidos a la entidad dominante	257.934	-16.649	1.098.752	-70.025	-1.139.637	-86.820
C 2) Atribuidos a intereses minoritarios	-2.762	-300	362.720	4.559	256	2



**Estado de Flujos de Efectivo
Consolidado de las Cajas de Ahorros
DICIEMBRE 2010**

- Resumen -

(Saldos en Miles de euros)

	BMN	Unicaja	Caixa Ontinyent	Caixa Pollença	Kutxa	Banca Cívica
A) Flujos de Efectivo de las Actividades de Explotación	—	-362.327	5.160	1.599	-963.818	-2.802.545
1. Resultado consolidado del ejercicio	—	151.210	3.434	2.471	25.452	46.404
2. Ajustes para obtener los flujos de efectivo de las actividades	—	-394.133	10.705	1.674	148.611	-3.527.253
3. Aumento/disminución neto de los activos de explotación	—	374.258	-50.580	6.226	92.477	68.249.797
4. Aumento/disminución neto de los pasivos de explotación.....	—	509.891	-57.749	3.912	-1.045.404	68.974.914
5. Cobros/Pagos por impuesto sobre beneficios	—	-255.037	-1.810	-232	—	-46.813
B) Flujos de Efectivo de las Actividades de Inversión.....	244.118	-220.340	-15.608	-3.057	271.419	1.392.789
6. Pagos.....	—	224.209	16.289	3.430	48.416	564.900
7. Cobros	244.118	3.869	681	373	319.835	1.957.689
C) Flujos de Efectivo de las Actividades de Financiación.....	915.000	-19.678	—	—	676.278	67.920
8. Pagos.....	—	19.678	—	—	21.426	65.890
9. Cobros	915.000	—	—	—	697.704	133.810
D) Efecto de las Variaciones de los tipos de cambio.....	—	—	—	63	—	—
E) Aumento (Dismin.) Neto Efectivo y Equivalentes (A+B+C+D)	1.159.118	-602.345	-10.448	-1.395	-16.121	-1.341.836
F) Efectivo y Equivalentes al Inicio del Periodo	—	939.241	22.587	7.858	301.463	—
G) Efectivo y Equivalentes al Final del Periodo	1.159.118	336.896	12.139	6.463	285.342	-1.341.836

**Estado de Ingresos y Gastos Reconocidos
Consolidado de las Cajas de Ahorros
DICIEMBRE 2010**

- Resumen -

(Saldos en Miles de euros)

	BMN	Unicaja	Caixa Ontinyent	Caixa Pollença	Kutxa	Banca Cívica
A) Resultado del Ejercicio.....	—	151.210	3.434	2.471	25.452	46.404
B) Otros Ingresos y Gastos Reconocidos.....	—	-218.835	-234	—	-187.851	-15.181
1. Activos financieros disponibles para la venta.....	—	-274.936	-335	—	-256.252	10.700
1.1. Ganancias (pérdidas) por valoración	—	-206.174	-330	—	-232.698	-93.141
1.2. Importes transferidos a la cuenta de pérdidas y ganancias	—	68.762	5	—	23.554	76.066
1.3. Otras reclasificaciones	—	—	—	—	—	179.907
2. Coberturas de los flujos de efectivo	—	-30.171	—	—	—	2.869
3. Cobertura de inversiones netas en negocios en el extranjero	—	—	—	—	—	—
4. Diferencias de cambio.....	—	11.449	—	—	242	-94
5. Activos no corrientes en venta	—	-213	—	—	—	—
6. Ganancias (pérdidas) actuariales en planes de pensiones	—	—	—	—	—	—
7. Entidades valoradas por el método de la participación.....	—	-18.750	—	—	-4.923	-4.262
8. Resto de ingresos y gastos reconocidos	—	—	—	—	—	1.981
9. Impuesto sobre beneficios	—	93.786	101	—	73.082	-26.375
C) Total Ingresos y Gastos Reconocidos (A+B).....	—	-67.625	3.200	2.471	-162.399	31.223
C 1) Atribuidos a la entidad dominante	—	-67.598	3.200	2.471	-162.761	31.408
C 2) Atribuidos a intereses minoritarios	—	-27	—	—	362	-185



Estado de Flujos de Efectivo
Consolidado de las Cajas de Ahorros
DICIEMBRE 2010

- Resumen -

(Saldos en Miles de euros)

	UNNIM	B.F.A.	Vital Kutxa	IberCaja	Caja Tres	CECA
A) Flujos de Efectivo de las Actividades de Explotación	2.214.693	-4.482.980	678	-887.796	—	-484.777
1. Resultado consolidado del ejercicio	33.083	—	38.645	101.233	—	52.970
2. Ajustes para obtener los flujos de efectivo de las actividades	33.264	—	-51.432	256.762	—	133.071
3. Aumento/disminución neto de los activos de explotación	-2.595.955	4.482.980	-620.920	1.652.681	—	-1.035.984
4. Aumento/disminución neto de los pasivos de explotación	-423.001	—	-599.179	438.836	—	-1.675.857
5. Cobros/Pagos por impuesto sobre beneficios	-24.608	—	-8.276	-31.946	—	-30.945
B) Flujos de Efectivo de las Actividades de Inversión	-1.868.565	6.636.327	6.534	-100.728	—	-4.140
6. Pagos	1.879.009	—	40.255	169.424	—	4.140
7. Cobros	10.444	6.636.327	46.789	68.696	—	—
C) Flujos de Efectivo de las Actividades de Financiación	115.437	4.483.040	-8.601	—	—	9.641
8. Pagos	325.105	—	8.601	—	—	2.277
9. Cobros	440.542	4.483.040	—	—	—	11.918
D) Efecto de las Variaciones de los tipos de cambio	-530	—	—	—	—	—
E) Aumento (Dismin.) Neto Efectivo y Equivalentes (A+B+C+D)	461.035	6.636.387	-1.389	-988.524	—	-479.276
F) Efectivo y Equivalentes al Inicio del Periodo	—	—	101.029	1.420.800	—	606.283
G) Efectivo y Equivalentes al Final del Periodo	461.035	6.636.387	99.640	432.276	282.177	127.007

Estado de Ingresos y Gastos Reconocidos
Consolidado de las Cajas de Ahorros
DICIEMBRE 2010

- Resumen -

(Saldos en Miles de euros)

	UNNIM	B.F.A.	Vital Kutxa	IberCaja	Caja Tres	CECA
A) Resultado del Ejercicio	33.083	—	38.645	101.233	—	52.970
B) Otros Ingresos y Gastos Reconocidos	-32.867	—	-26.063	-34.871	-158	-39.936
1. Activos financieros disponibles para la venta	-11.269	—	-33.543	-137.851	—	-57.051
1.1. Ganancias (pérdidas) por valoración	-4.350	—	-32.124	-132.862	—	-54.258
1.2. Importes transferidos a la cuenta de pérdidas y ganancias	6.919	—	1.419	4.989	—	2.793
1.3. Otras reclasificaciones	—	—	—	—	—	—
2. Coberturas de los flujos de efectivo	470	—	549	—	—	—
3. Cobertura de inversiones netas en negocios en el extranjero	—	—	—	—	—	—
4. Diferencias de cambio	—	—	—	—	—	—
5. Activos no corrientes en venta	—	—	—	—	—	—
6. Ganancias (pérdidas) actuariales en planes de pensiones	—	—	—	145	—	—
7. Entidades valoradas por el método de la participación	-22.860	—	-2.372	1.826	—	—
8. Resto de ingresos y gastos reconocidos	—	—	—	85.218	-158	—
9. Impuesto sobre beneficios	792	—	9.303	15.791	—	17.115
C) Total Ingresos y Gastos Reconocidos (A+B)	216	—	12.582	66.362	-158	13.034
C 1) Atribuidos a la entidad dominante	1.623	—	12.123	68.731	-158	13.034
C 2) Atribuidos a intereses minoritarios	-1.407	—	459	-2.369	—	—

CUADROS ESTADÍSTICOS Y GRÁFICOS



APLICACIÓN DEL BENEFICIO NETO

(En miles de euros)

CONCEPTOS	2002	2003	2004	2005	2006	2007	2008	2009	2010
A Reservas	2.689.823	2.725.021	2.953.465	3.692.544	5.418.186	9.033.914	4.173.158	1.975.832	873.515
A Dotación Obra Benéfico Social	984.690	1.039.680	1.197.081	1.379.733	1.692.900	1.952.229	1.604.625	1.107.057	875.126
A otros fines	2.710	2.315	2.254	2.962	3.235	2.281	15.669	21.934	52.764
TOTAL	3.677.223	3.767.016	4.152.800	5.075.239	7.114.321	10.988.424	5.793.452	3.104.823	1.801.405
% de distribución sobre el total									
A Reservas	73,15	72,34	71,12	72,76	76,16	82,21	72,03	63,64	48,49
A Dotación Obra Benéfico Social	26,78	27,60	28,83	27,19	23,80	17,77	27,70	35,66	48,58
A otros fines	0,07	0,06	0,05	0,06	0,05	0,02	0,27	0,71	2,93
TOTAL	100,00	100,00	100,00	100,00	100,00	100,00	100,00	100,00	100,00



EVOLUCIÓN DEL SECTOR CAJAS DE AHORROS

AÑO	Cajas	Oficinas	Empleados	Hombres	Mujeres	Cajeros	Tarjetas Emitidas (Millones)	Recursos (Miles €)	Créditos (Miles €)
1990	64	13.685	76.878	59.697	17.181	9.440	12,4	112.112.798	60.828.435
1991	56	13.944	78.902	60.224	18.678	10.578	13,8	126.783.503	71.808.926
1992	53	14.123	82.997	62.080	20.917	11.722	14,6	139.927.638	84.376.089
1993	51	14.264	83.349	61.907	21.442	12.785	15,4	156.449.461	91.017.273
1994	51	14.595	84.552	62.372	22.180	13.538	15,2	172.460.423	102.442.513
1995	50	15.010	84.866	62.197	22.669	15.292	15,4	187.816.283	111.800.272
1996	50	15.874	88.081	63.919	21.162	16.548	16,0	205.930.787	124.673.951
1997	50	16.647	90.853	65.156	25.697	18.985	16,6	219.701.255	145.702.751
1998	50	17.468	94.846	66.581	28.265	21.497	20,8	238.096.955	172.454.413
1999	49	18.350	98.372	67.707	30.665	23.381	22,7	267.234.022	200.046.879
2000	47	19.297	102.989	68.544	34.445	24.836	24,8	305.290.109	241.817.220
2001	46	19.842	106.684	68.018	38.666	26.244	27,1	349.334.042	274.888.245
2002	46	20.349	108.490	70.084	38.406	27.975	29,6	391.447.964	316.956.308
2003	46	20.893	111.105	70.772	40.333	29.169	32,0	448.569.174	368.863.630
2004	46	21.529	113.363	70.306	43.057	30.355	33,7	514.335.729	444.592.276
2005	46	22.443	118.072	71.839	46.233	31.585	34,7	646.501.482	569.724.313
2006	46	23.457	124.139	72.802	51.337	33.187	36,7	809.941.768	728.776.573
2007	45	24.637	131.933	76.082	55.851	35.034	37,4	941.407.409	854.092.554
2008	45	25.035	134.867	76.408	58.459	35.847	37,9	993.810.758	913.742.646
2009	45	24.252	132.340	74.449	57.891	35.013	37,5	1.027.496.314	904.989.960
2010	35	23.253	128.165	71.952	56.213	34.306	36,3	1.016.755.208	882.824.372



NÚMERO DE CAJEROS AUTOMÁTICOS A 31 DE DICIEMBRE (*) DE CADA UNO DE LOS AÑOS INDICADOS

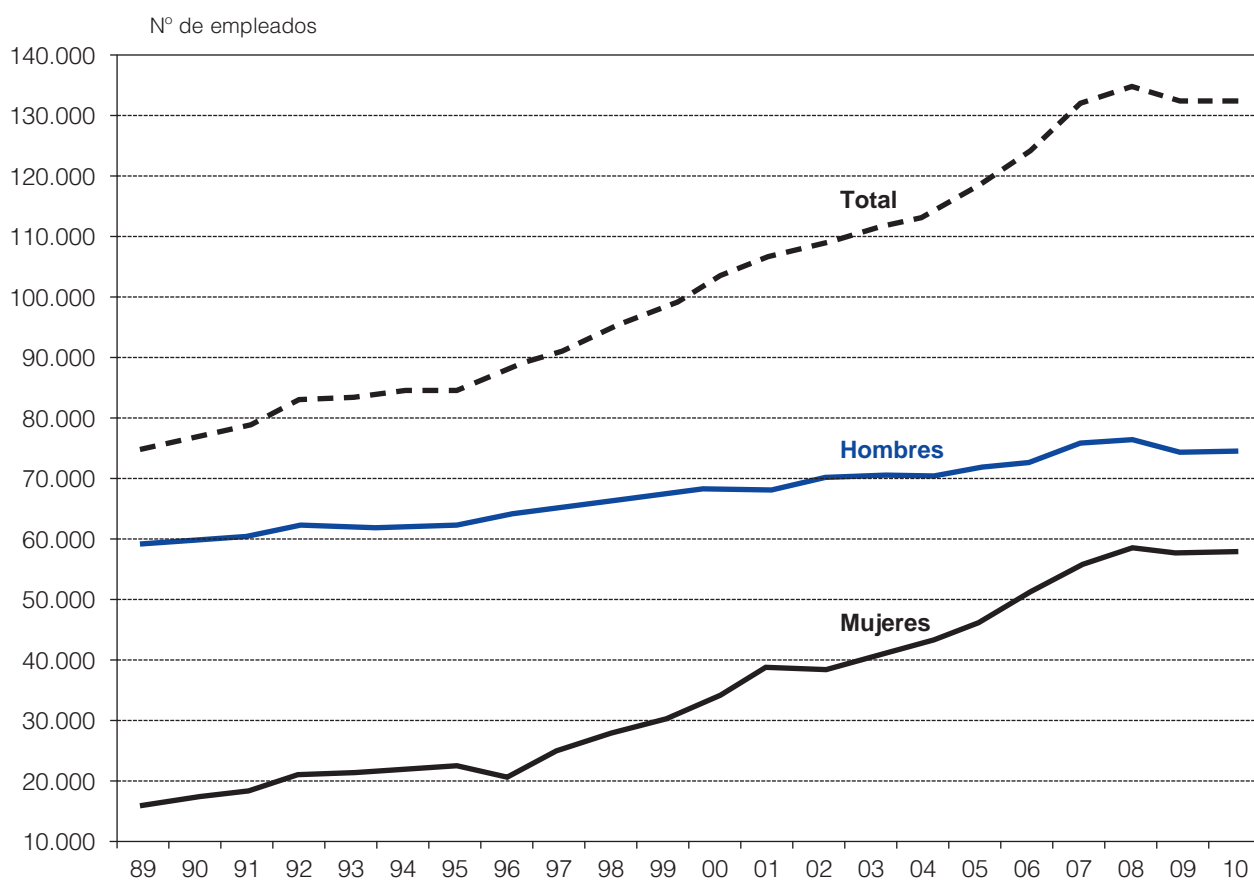
CAJAS DE AHORROS	2004	2005	2006	2007	2008	2009	2010
C.A. de GALICIA, VIGO, OURENSE E PONTEVEDRA - Novacaixagalicia	1.277	1.353	1.437	1.568	1.640	1.552	1.565
C.A. del MEDITERRÁNEO	1.700	1.680	1.756	1.866	1.860	1.763	1.723
C.A. y M.P. de ÁVILA	86	92	96	98	101	102	102
M.P. y C. General de A. de BADAJOZ	232	236	234	235	238	235	229
C. E. de CATALUNYA, TARRAGONA I MANRESA	1.847	1.891	2.030	2.141	2.162	2.081	1.978
C.E. i Pensions de BARCELONA - La Caixa	7.178	7.417	7.767	8.304	8.319	8.246	8.181
C. E. Unió de C. de MANLLEU, SABADELL I TERRASSA - Unnim	729	773	818	875	896	861	833
BILBAO BIZKAIA KUTXA	730	757	790	838	847	833	834
C.A. y M.P. del C.C.O. de BURGOS	129	136	143	145	140	134	126
C.A. Municipal de BURGOS	124	133	147	173	185	181	179
C.A. y M.P. de EXTREMADURA	217	228	235	238	244	244	244
C.A. y M.P. de CÓRDOBA - CajaSur	512	530	528	543	545	491	484
B. de CASTILLA LA MANCHA	419	449	503	580	618	577	580
C. General de A. de GRANADA	537	549	552	570	581	556	551
C. Insular de A. de CANARIAS	425	437	453	470	483	479	453
C. ESPAÑA de Inversiones, SALAMANCA Y SORIA	1.283	1.329	1.314	1.345	1.369	1.243	1.016
C.A. de LA RIOJA	102	109	112	118	122	119	117
C.A. y M.P. de MADRID	4.164	4.401	4.600	4.707	4.989	5.000	4.982
M.P. y C.A. de RONDA, CÁDIZ, ALMERÍA, MÁLAGA, ANTEQUERA Y JAÉN - Unicaja	980	1.031	1.069	1.094	1.102	1.055	1.035
C.E. LAIETANA	306	320	321	328	332	311	300
C.A. de MURCIA	479	509	539	564	570	540	524
C.A. y M.P. de ONTINYENT	44	46	48	49	53	50	50
C.A. de ASTURIAS	412	422	487	533	538	547	546
C.A. y M.P. de las BALEARES - Sa Nostra	359	371	387	410	429	415	389
C.A. y M.P. de NAVARRA	353	393	453	497	523	482	478
C.A. de POLLENÇA	18	19	20	22	24	24	24
C.A. y M.P. de GIPÚZKOA Y SAN SEBASTIÁN	509	542	626	680	740	741	752
C. General de A. de CANARIAS	464	487	527	578	594	563	562
C.A. de SANTANDER Y CANTABRIA	239	241	248	248	253	252	250
C.A. y M.P. de SEGOVIA	115	119	122	126	132	132	129
M.P. y C.A. DE S. FERNAN. DE GUADALAJARA, HUELVA, JEREZ Y SEVILLA - Cajasol	1.073	1.092	1.137	1.126	1.136	1.085	1.053
C.A. de VALENCIA, CASTELLÓN Y ALICANTE - Bancaja	1.262	1.352	1.386	1.519	1.556	1.575	1.585
C.E. del PENEDÉS	644	662	684	709	728	708	677
C.A. de VITORIA Y ÁLAVA	200	202	215	219	226	235	237
C.A. y M.P. de ZARAGOZA, ARAGÓN Y RIOJA - IberCaja	874	937	1.048	1.137	1.174	1.202	1.181
C.A. de la INMACULADA DE ARAGÓN	327	334	349	375	392	393	351
C.E.C.A.	6	6	6	6	6	6	6
TOTAL	30.355	31.585	33.187	35.034	35.847	35.013	34.306

(*) En aquellas Cajas con procesos de fusión o absorción, el número de cajeros corresponde a la suma de las Cajas fusionadas.



EVOLUCIÓN DEL NÚMERO DE EMPLEADOS DE LAS CAJAS DE AHORROS

Años	TOTAL	Hombres	Mujeres	Años	TOTAL	Hombres	Mujeres
1989	74.960	59.099	15.861	2000	102.989	68.544	34.445
1990	76.878	59.697	17.181	2001	106.684	68.018	38.666
1991	78.902	60.224	18.678	2002	108.490	70.084	38.406
1992	82.997	62.080	20.917	2003	111.105	70.772	40.333
1993	83.349	61.907	21.442	2004	113.363	70.306	43.057
1994	84.552	62.372	22.180	2005	118.072	71.839	46.233
1995	84.866	62.197	22.669	2006	124.139	72.802	51.337
1996	88.081	63.919	21.162	2007	131.933	76.082	55.851
1997	90.853	65.156	25.697	2008	134.866	76.407	58.459
1998	94.846	66.581	28.265	2009	132.340	74.449	57.891
1999	98.372	67.707	30.665	2010	128.165	71.952	56.213





CAJAS DE AHORROS CONFEDERADAS EXISTENTES A 31-12-90

Caja de Ahorros Provincial de Albacete
Caja de Ahorros del Mediterráneo
Caja de Ahorros Provincial de Alicante
Monte de Piedad y Caja de Ahorros de Almería
Caja de Ahorros y Préstamos de Antequera
Caja de Ahorros y Monte de Piedad de Avila
Monte de Piedad y Caja General de Ahorros de Badajoz
Caja de Ahorros y Pensiones de Barcelona
Caja de Ahorros de Cataluña - Barcelona
Bilbao Bizkaia Kutxa
Caja de Ahorros y Monte de Piedad del C. C. de Obreros de Burgos
Caja de Ahorros Municipal de Burgos
Caja de Ahorros y Monte de Piedad de Extremadura
Caja de Ahorros y Monte de Piedad de Cádiz
Caja de Ahorros y Préstamos de Carlet
Caja de Ahorros y Monte de Piedad de Castellón
Monte de Piedad y Caja de Ahorros de Córdoba
Caja Provincial de Ahorros de Córdoba
Caja de Ahorros de Galicia
Caja de Ahorros de Cuenca y Ciudad Real
Caja de Ahorros Provincial de Girona
Caja General de Ahorros y Monte de Piedad de Granada
Caja Provincial de Ahorros de Granada
Caja de Ahorro Provincial de Guadalajara
Caja Provincial de Ahorros de Jaén
Caja de Ahorros de Jerez de la Frontera
Caja España de Inversiones, C. de A. y M. P.
Caja de Ahorros de la Rioja
Caja de Ahorros y Monte de Piedad de Madrid
Caja de Ahorros Provincial de Málaga
Caja de Ahorros Comarcal de Manlleu
Caja de Ahorros Layetana
Caja de Ahorros de Manresa
Caja de Ahorros de Murcia
Caja de Ahorros y Monte de Piedad de Onteniente
Caja de Ahorros Provincial de Orense
Caja de Ahorros de Asturias
Caja de Ahorros y Monte de Piedad de Las Baleares
Caja Insular de Ahorros de Canarias
Caja de Ahorros y Monte de Piedad Municipal de Pamplona
Caja de Ahorros de Navarra
Caja de Ahorros de Pollensa
Caja de Ahorros Provincial de Pontevedra
Monte de Piedad y Caja de Ahorros de Ronda
Caja de Ahorros de Sabadell
Caja de Ahorros y Socorros de Sagunto
Caja de Ahorros y Monte de Piedad de Salamanca
Caja de Ahorros y Monte de Piedad de Gipúzkoa y San Sebastián
Caja General de Ahorros de Canarias
Caja de Ahorros de Santander y Cantabria
Caja de Ahorros y Monte de Piedad de Segovia
Monte de Piedad y Caja de Ahorros de Huelva y Sevilla
Caja de Ahorros San Fernando de Sevilla
Caja General de Ahorros y Préstamos de la Provincia de Soria
Caja de Ahorros Provincial de Tarragona
Caja de Ahorros de Terrassa
Caja de Ahorro Provincial de Toledo
Caja de Ahorros de Valencia
Caja de Ahorros Provincial de Valencia
Caja de Ahorros y Monte de Piedad Municipal de Vigo
Caja de Ahorros del Penedés
Caja de Ahorros de Vitoria y Álava
Caja de Ahorros y Monte de Piedad de Zaragoza, Aragón y Rioja
Caja de Ahorros de la Inmaculada de Aragón





VARIACIONES PRODUCIDAS EN EL NÚMERO DE CAJAS DE AHORROS DESDE 31-12-90

Variaciones	CAJAS DE AHORROS
1991	Baja Caja de Ahorros Provincial de Granada (Fusionada en la Caja General de Ahorros de Granada)
«	Alta Montes de Piedad y Caja de Ahorros de Ronda, Cádiz, Almería, Málaga y Antequera - UNICAJA
«	Bajas Monte de Piedad y Caja de Ahorros de Almería / Caja de Ahorros y Préstamos de Antequera Caja de Ahorros y Monte de Piedad de Cádiz / Caja de Ahorros Provincial de Málaga Monte de Piedad y Caja de Ahorros de Ronda
«	Alta Caja de Ahorros Provincial de Alicante y Valencia
«	Bajas Caja de Ahorros Provincial de Alicante / Caja de Ahorros Provincial de Valencia
«	Alta Caja de Ahorros de Salamanca y Soria
«	Bajas Caja de Ahorros y Monte de Piedad de Salamanca / Caja General de Ahorros y Préstamos de la Provincia de Soria
«	La Caja de Ahorros de Valencia, cambió su denominación por la de Caja de Ahorros de Valencia, Castellón y Alicante - BANCAJA
«	Baja Caja General de Ahorros y Monte de Piedad de Castellón (Fusionada en la Caja de Ahorros de Valencia, Castellón y Alicante - BANCAJA)
1992	Baja Caja de Ahorros Provincial de Alicante y Valencia (Fusionada en la Caja de Ahorros del Mediterráneo)
«	Alta Caja de Ahorros de Castilla - La Mancha
«	Bajas Caja de Ahorros Provincial de Albacete / Caja de Ahorros de Cuenca y Ciudad Real / Caja de Ahorro Provincial de Toledo
1993	La Caja de Ahorros de San Fernando de Sevilla, cambió su denominación por la de Caja de Ahorros Provincial San Fernando de Sevilla y Jerez
«	Bajas Caja de Ahorros de Jerez de la Frontera (Fusionada en la Caja de Ahorros Provincial San Fernando de Sevilla y Jerez)
«	« Caja de Ahorros de Sagunto (Fusionada en la Caja de Ahorros de Valencia, Castellón y Alicante - BANCAJA)
1995	Baja Caja Provincial de Ahorros de Córdoba (Fusionada en la Caja de Ahorros y Monte de Piedad de Córdoba)
1999	La Caja de Ahorros y Monte de Piedad Municipal de Vigo, cambió su denominación por la de Caixa de Aforros de Vigo e Ourense
«	Baja Caja de Ahorros Provincial de Orense (Fusionada en la Caixa de Aforros de Vigo e Ourense)
2000	La Caixa de Aforros de Vigo e Ourense, cambio su denominacion por la de Caixa de Aforros de Vigo, Ourense e Pontevedra
«	La Caja de Ahorros de Navarra, cambio su denominacion por la de Caja de Ahorros y Monte de Piedad de Navarra
«	Bajas Caja de Ahorros Provincial de Pontevedra (Fusionada en la Caixa de Aforros de Vigo, Ourense e Pontevedra)
«	« Caja de Ahorros y Monte de Piedad de Pamplona (Fusionada en la Caja de Ahorros y Monte de Piedad de Navarra)
2001	Baja Caja de Ahorros y Préstamos de Cartet (Fusionada en la Caja de Ahorros de Valencia, Castellón y Alicante - BANCAJA)
2007	Bajas El Monte de P. y C.A. de Huelva y Sevilla (Fusionada en el M.P. y C.A. de San Fernando, Huelva, Jerez y Sevilla)
«	« La Caja de San Fernando de Sevilla y Jerez (Fusionada en el M.P. y C.A. de San Fernando, Huelva, Jerez y Sevilla)
2007	Alta M.P. y Caja de Ahorros de San Fernando de Huelva, Jerez y Sevilla
2010	Bajas La Caja Provincial de A. de JAÉN (Fusionada en Monte de Piedad y Caja de Ahorros de Ronda, Cádiz, Almería, Málaga, Antequera y Jaén - UNICAJA)
«	« La Caixa D'Estalvis Comarcal de Manlleu, la Caixa D'Estalvis de Sabadell y la Caixa D'Estalvis de Terrassa (Fusionadas en Caixa D'Estalvis Unió de Caixes de Manlleu, Sabadell i Terrassa - Unnim)
«	« La Caixa D'Estalvis de Catalunya, la Caixa D'Estalvis de Manresa y la Caixa D'Estalvis de Tarragona (Fusionadas en Caixa D'Estalvis de Catalunya, Tarragona i Manresa)
«	« La Caja España de Inversiones y la Caja de A. de Salamanca y Soria (Fusionadas en Caja España de Inversiones, Salamanca y Soria)
«	« La Caja de A. Provincial de Guadalajara (Fusionada en M. P. y Caja de Ahorros de San Fernando de Guadalajara, Huelva, Jerez y Sevilla - Cajasol)
«	« La Caixa de Aforros de Vigo, Ourense e Pontevedra, y la Caixa de Galicia (Fusionadas en Caixa de Aforros de Galicia, Vigo, Ourense e Pontevedra)
«	« La Caixa D'Estalvis de Girona (Fusionada con C.E. i Pensions de BARCELONA - La Caixa)
«	Altas Caixa D'Estalvis Unió de Caixes de Manlleu, Sabadell i Terrassa - Unnim Caja España de Inversiones, Salamanca y Soria





NÚMERO DE OFICINAS OPERATIVAS A 31 DE DICIEMBRE (*) DE CADA UNO DE LOS AÑOS INDICADOS

CAJAS DE AHORROS	2004	2005	2006	2007	2008	2009	2010
C.A. de GALICIA, VIGO, OURENSE E PONTEVEDRA - Novacaixagalicia	1.166	1.215	1.301	1.418	1.460	1.374	1.357
C.A. del MEDITERRÁNEO	918	996	1.060	1.150	1.114	999	955
C.A. y M.P. de ÁVILA	115	120	123	125	128	128	130
M.P. y C. General de A. de BADAJOZ	198	201	203	211	216	217	212
C. E. de CATALUNYA, TARRAGONA I MANRESA	1.441	1.484	1.589	1.669	1.673	1.606	1.378
C.E. i Pensions de BARCELONA - La Caixa	4.958	5.178	5.399	5.705	5.758	5.547	5.399
C. E. Unió de C. de MANLLEU, SABADELL I TERRASSA - Unnim	609	650	693	743	766	746	685
BILBAO BIZKAIA KUTXA	333	354	385	428	430	412	407
C.A. y M.P. del C.C.O. de BURGOS	168	176	183	184	162	155	150
C.A. Municipal de BURGOS	151	155	169	189	195	188	181
C.A. y M.P. de EXTREMADURA	239	242	245	248	250	251	250
C.A. y M.P. de CÓRDOBA - CajaSur	464	473	474	485	486	474	466
B. de CASTILLA-LA MANCHA	457	486	521	571	596	555	555
C. General de A. de GRANADA	468	475	472	480	481	449	438
C. Insular de A. de CANARIAS	158	160	170	180	184	184	165
C. ESPAÑA de Inversiones, SALAMANCA Y SORIA	1.110	1.151	1.159	1.154	1.166	1.148	940
C.A. de LA RIOJA	116	117	117	120	122	118	118
C.A. y M.P. de MADRID	1.882	1.905	1.948	1.980	2.096	2.113	2.093
UNICAJA	853	897	917	957	970	949	931
C.E. LAIETANA	250	258	267	275	277	264	256
C.A. de MURCIA	381	387	413	424	433	413	398
C.A. y M.P. de ONTINYENT	40	42	43	44	47	47	47
C.A. de ASTURIAS	227	250	299	343	348	358	359
C.A. y M.P. de las BALEARES	214	219	227	233	245	246	237
C.A. y M.P. de NAVARRA	247	262	319	351	379	336	336
C.A. de POLLENÇA	16	17	18	20	21	21	21
C.A. y M.P. de GIPÚZKOA Y SAN SEBASTIÁN	216	252	294	325	338	347	347
C. General de A. de CANARIAS	194	211	220	246	251	253	242
C.A. de SANTANDER Y CANTABRIA	161	162	168	172	172	172	175
C.A. y M.P. de SEGOVIA	102	103	108	112	116	117	114
M.P. y C.A. DE S. FERNAN. DE GUADALAJARA, HUELVA, JEREZ Y SEVILLA	849	857	871	882	889	828	788
C.A. de VALENCIA, CASTELLÓN Y ALICANTE - Bancaja	938	1.032	1.055	1.112	1.139	1.141	1.131
C.E. del PENEDÉS	583	602	622	645	662	633	601
C.A. de VITORIA Y ÁLAVA	116	116	120	124	128	129	129
C.A. y M.P. de ZARAGOZA, ARAGÓN Y RIOJA - IberCaja	965	1.008	1.045	1.082	1.085	1.085	1.076
C.A. de la INMACULADA DE ARAGÓN	224	228	238	248	250	247	236
C.E.C.A.	2	2	2	2	2	2	2
TOTAL	21.529	22.443	23.457	24.637	25.035	24.252	23.305

(*) En aquellas Cajas con procesos de fusión o absorción, el número de oficinas corresponde a la suma de las Cajas fusionadas.



DISTRIBUCIÓN DE OFICINAS POR TRAMOS DE POBLACIÓN A 31-12-10

CAJAS DE AHORROS	Extranjero	Menos de 10.000	De 10.001 a 50.000	De 50.001 a 250.000	Más de 250.000	TOTAL
C.A. de GALICIA, VIGO, OURENSE E PONT. - Novacaixagalicia	13	372	300	427	245	1.357
C.A. del MEDITERRÁNEO	1	99	314	284	257	955
C.A. y M.P. de ÁVILA		73	14	34	9	130
M.P. y C. General de A. de BADAJOZ	3	108	25	55	21	212
C. E. de CATALUNYA, TARRAGONA I MANRESA	1	237	335	413	392	1378
C.E. i Pensions de BARCELONA - La Caixa	3	1.165	1.271	1.385	1.575	5.399
C. E. Unió de C. de MANLLEU, SABADELL I TERRASSA - Unnim		84	210	281	110	685
BILBAO BIZKAIA KUTXA		63	116	99	129	407
C.A. y M.P. del C.C.O. de BURGOS		74	13	47	16	150
C.A. Municipal de BURGOS		84	16	63	18	181
C.A. y M.P. de EXTREMADURA		151	35	57	7	250
C.A. y M.P. de CÓRDOBA - CajaSur		138	131	69	128	466
B.. de CASTILLA LA MANCHA		277	67	145	66	555
C. General de A. de GRANADA		194	98	117	29	438
C. Insular de A. de CANARIAS		17	63	42	43	165
C. ESPAÑA de Inversiones, SALAMANCA Y SORIA	18	395	86	268	173	940
C.A. de LA RIOJA		71	9	35	3	118
C.A. y M.P. de MADRID	4	175	338	698	878	2.093
UNICAJA		288	226	265	152	931
C.E. LAIETANA		33	68	100	55	256
C.A. de MURCIA		48	134	108	108	398
C.A. y M.P. de ONTINYENT		23	16	7	1	47
C.A. de ASTURIAS		51	73	143	92	359
C.A. y M.P. de las BALEARES - Sa Nostra		44	82	11	100	237
C.A.y M.P. de NAVARRA		124	52	110	50	336
C.A. de POLLENÇA			17		4	21
C.A. y M.P. de GIPÚZKOA Y SAN SEBASTIÁN	5	91	32	125	94	347
C. General de A. de CANARIAS		39	95	87	21	242
C.A. de SANTANDER Y CANTABRIA		66	27	71	11	175
C.A. y M.P. de SEGOVIA		60	7	33	14	114
CAJASOL		201	205	201	181	788
C.A. de VALENCIA, CASTELLÓN Y ALICANTE - Bancaja	3	228	330	259	311	1.131
C.E. del PENEDÉS		84	189	161	167	601
C.A. de VITORIA Y ÁLAVA		39	7	77	6	129
C.A. y M.P. de ZARAGOZA, ARAGÓN Y RIOJA - IberCaja		458	146	232	240	1.076
C.A. de la INMACULADA DE ARAGÓN		93	31	8	104	236
C.E.C.A.	1				1	2
TOTAL	52	5.747	5.178	6.517	5.811	23.305

DISTRIBUCIÓN PROVINCIAL DE LOS DEPÓSITOS (*)

(Saldos en millones de euros)

PROVINCIA	31/12/07		31/12/08		31/12/09		31/12/10	
	TOTAL	% sobre el total	TOTAL	% sobre el total	TOTAL	% sobre el total	TOTAL	% sobre el total
ÁLAVA	5.368	0,76	6.226	0,81	5.774	0,74	5.896	0,80
ALBACETE	3.292	0,46	3.476	0,45	3.670	0,47	3.649	0,49
ALICANTE	25.420	3,59	24.768	3,21	22.304	2,87	18.822	2,54
ALMERÍA	3.170	0,45	3.033	0,39	2.896	0,37	2.775	0,37
ASTURIAS	9.671	1,36	10.793	1,40	10.318	1,33	10.473	1,41
ÁVILA	2.887	0,41	3.218	0,42	3.352	0,43	3.390	0,46
BADAJOS	4.567	0,64	4.672	0,61	4.712	0,61	4.546	0,61
BALEARES	11.699	1,65	12.279	1,59	13.045	1,68	13.311	1,80
BARCELONA	99.826	14,08	108.768	14,11	115.456	14,85	114.938	15,52
BURGOS	7.756	1,09	8.420	1,09	8.795	1,13	8.585	1,16
CÁCERES	4.967	0,70	5.375	0,70	5.568	0,72	5.613	0,76
CÁDIZ	7.217	1,02	7.510	0,97	7.556	0,97	7.182	0,97
CANTABRIA	5.712	0,81	6.439	0,84	6.361	0,82	6.093	0,82
CASTELLÓN	4.645	0,66	5.058	0,66	5.397	0,69	5.175	0,70
CEUTA	393	0,06	439	0,06	440	0,06	413	0,06
CIUDAD REAL	4.478	0,63	4.702	0,61	4.903	0,63	4.842	0,65
CÓRDOBA	8.754	1,23	9.104	1,18	8.324	1,07	7.776	1,05
LA CORUÑA	11.186	1,58	12.639	1,64	12.905	1,66	11.378	1,54
CUENCA	2.600	0,37	3.119	0,40	2.996	0,39	3.036	0,41
GERONA	10.493	1,48	11.229	1,46	11.287	1,45	10.452	1,41
GRANADA	7.421	1,05	7.466	0,97	7.279	0,94	7.193	0,97
GUADALAJARA	3.139	0,44	3.330	0,43	3.403	0,44	3.343	0,45
GUIPÚZCOA	10.832	1,53	12.759	1,66	13.273	1,71	12.516	1,69
HUELVA	2.739	0,39	2.772	0,36	2.792	0,36	2.793	0,38
HUESCA	2.499	0,35	2.791	0,36	2.856	0,37	2.949	0,40
JAÉN	5.352	0,75	5.489	0,71	5.510	0,71	5.307	0,72
LEÓN	7.192	1,01	8.293	1,08	7.304	0,94	6.663	0,90
LÉRIDA	6.233	0,88	6.709	0,87	6.828	0,88	6.448	0,87
LUGO	2.969	0,42	3.447	0,45	3.814	0,49	3.840	0,52
MADRID	98.147	13,84	108.406	14,06	113.455	14,59	97.018	13,10
MÁLAGA	11.207	1,58	12.261	1,59	12.040	1,55	10.856	1,47
MELILLA	350	0,05	354	0,05	349	0,04	299	0,04
MURCIA	15.078	2,13	15.351	1,99	15.592	2,00	15.103	2,04
NAVARRA	8.755	1,23	9.428	1,22	9.288	1,19	9.498	1,28
ORENSE	3.266	0,46	3.685	0,48	4.021	0,52	4.043	0,55
PALENCIA	1.972	0,28	2.197	0,29	2.239	0,29	2.111	0,29
LAS PALMAS	6.496	0,92	6.613	0,86	6.965	0,90	6.657	0,90
PONTEVEDRA	8.420	1,19	9.507	1,23	10.428	1,34	10.267	1,39
LA RIOJA	4.083	0,58	4.676	0,61	4.937	0,63	4.853	0,66
SALAMANCA	5.157	0,73	5.349	0,69	5.250	0,68	4.598	0,62
S.C. TENERIFE	6.588	0,93	6.862	0,89	7.129	0,92	6.902	0,93
SEGOVIA	2.491	0,35	2.689	0,35	2.932	0,38	2.917	0,39
SEVILLA	16.308	2,30	16.351	2,12	16.090	2,07	15.657	2,11
SORIA	1.236	0,17	1.361	0,18	1.399	0,18	1.330	0,18
TARRAGONA	9.936	1,40	10.344	1,34	10.619	1,37	9.883	1,33
TERUEL	1.749	0,25	1.984	0,26	2.043	0,26	2.040	0,28
TOLEDO	6.052	0,85	6.013	0,78	6.387	0,82	6.174	0,83
VALENCIA	33.092	4,67	33.114	4,30	33.478	4,30	32.388	4,37
VALLADOLID	5.536	0,78	5.499	0,71	5.717	0,74	5.456	0,74
VIZCAYA	18.769	2,65	21.745	2,82	21.210	2,73	19.590	2,64
ZAMORA	1.795	0,25	1.959	0,25	2.049	0,26	1.952	0,26
ZARAGOZA	15.654	2,21	17.459	2,26	17.955	2,31	17.778	2,40
SIN CLASIFICAR	144.337	20,36	163.313	21,19	157.044	20,19	153.970	20,79
TOTAL NACIONAL.	708.949	100,00	770.844	100,00	777.735	100,00	740.741	100,00

(*) No se incluyen saldos de: No Residentes, Ctas. esp. Sector Privado, Ctas. de Recaudación y Otras del Sector Publico. (Base datos: Estado «T-7»)

DISTRIBUCIÓN PROVINCIAL DEL CRÉDITO (*)

(Saldos en millones de euros)

PROVINCIA	31/12/07		31/12/08		31/12/09		31/12/10	
	TOTAL	% sobre el total	TOTAL	% sobre el total	TOTAL	% sobre el total	TOTAL	% sobre el total
ÁLAVA	6.349	0,75	6.656	0,73	6.562	0,73	6.643	0,75
ALBACETE	5.422	0,64	5.725	0,63	5.684	0,63	5.248	0,59
ALICANTE	30.973	3,66	31.956	3,53	29.525	3,27	30.788	3,46
ALMERÍA	10.984	1,30	11.262	1,24	11.043	1,22	10.681	1,20
ASTURIAS	12.316	1,45	13.081	1,44	12.891	1,43	12.803	1,44
ÁVILA	3.030	0,36	3.412	0,38	3.322	0,37	3.312	0,37
BADAJOS	6.444	0,76	6.994	0,77	7.002	0,78	6.989	0,79
BALEARES	22.212	2,62	24.164	2,67	24.408	2,71	24.182	2,72
BARCELONA	139.472	16,46	154.922	17,10	160.453	17,79	162.242	18,24
BURGOS	9.282	1,10	10.029	1,11	10.037	1,11	9.819	1,10
CÁCERES	4.882	0,58	5.211	0,58	5.188	0,58	5.011	0,56
CÁDIZ	13.839	1,63	14.565	1,61	14.329	1,59	13.690	1,54
CANTABRIA	9.459	1,12	9.762	1,08	9.872	1,09	9.804	1,10
CASTELLÓN	11.194	1,32	11.703	1,29	11.062	1,23	10.438	1,17
CEUTA	678	0,08	764	0,08	780	0,09	802	0,09
CIUDAD REAL	6.829	0,81	7.417	0,82	7.216	0,80	6.867	0,77
CÓRDOBA	12.943	1,53	13.179	1,45	12.648	1,40	12.126	1,36
LA CORUÑA	14.490	1,71	15.606	1,72	15.817	1,75	14.542	1,63
CUENCA	3.142	0,37	3.596	0,40	3.629	0,40	3.361	0,38
GERONA	16.367	1,93	16.829	1,86	16.106	1,79	15.562	1,75
GRANADA	12.213	1,44	13.029	1,44	12.689	1,41	12.374	1,39
GUADALAJARA	6.831	0,81	7.235	0,80	7.348	0,81	7.145	0,80
GUIPÚZCOA	11.019	1,30	12.179	1,34	11.861	1,32	11.973	1,35
HUELVA	6.624	0,78	6.935	0,77	6.791	0,75	6.520	0,73
HUESCA	3.622	0,43	3.728	0,41	3.636	0,40	3.555	0,40
JAÉN	6.992	0,83	7.327	0,81	7.089	0,79	6.725	0,76
LEÓN	7.025	0,83	8.011	0,88	7.564	0,84	7.380	0,83
LÉRIDA	8.879	1,05	9.365	1,03	9.175	1,02	8.895	1,00
LUGO	2.981	0,35	3.133	0,35	3.086	0,34	2.976	0,33
MADRID	162.625	19,19	171.887	18,97	169.496	18,79	165.527	18,61
MÁLAGA	21.764	2,57	22.258	2,46	21.714	2,41	20.434	2,30
MELILLA	390	0,05	386	0,04	371	0,04	350	0,04
MURCIA	26.178	3,09	27.569	3,04	26.186	2,90	26.204	2,95
NAVARRA	10.777	1,27	11.763	1,30	11.681	1,30	11.616	1,31
ORENSE	2.881	0,34	3.072	0,34	3.031	0,34	2.865	0,32
PALENCIA	2.076	0,24	2.219	0,24	2.123	0,24	2.034	0,23
LAS PALMAS	13.121	1,55	14.031	1,55	13.903	1,54	13.216	1,49
PONTEVEDRA	13.975	1,65	15.364	1,70	16.023	1,78	15.682	1,76
LA RIOJA	7.113	0,84	7.609	0,84	7.504	0,83	7.258	0,82
SALAMANCA	4.539	0,54	4.837	0,53	4.884	0,54	4.687	0,53
S.C. TENERIFE	12.699	1,50	13.258	1,46	13.044	1,45	12.704	1,43
SEGOVIA	2.542	0,30	2.695	0,30	2.666	0,30	2.609	0,29
SEVILLA	29.798	3,52	31.239	3,45	30.946	3,43	31.669	3,56
SORIA	913	0,11	923	0,10	898	0,10	869	0,10
TARRAGONA	18.510	2,18	19.287	2,13	18.825	2,09	18.151	2,04
TERUEL	1.441	0,17	1.521	0,17	1.490	0,17	1.427	0,16
TOLEDO	9.913	1,17	11.010	1,22	11.320	1,26	11.200	1,26
VALENCIA	47.581	5,62	52.282	5,77	54.251	6,01	53.404	6,00
VALLADOLID	8.480	1,00	9.006	0,99	8.930	0,99	8.901	1,00
VIZCAYA	19.494	2,30	20.732	2,29	20.865	2,31	21.737	2,44
ZAMORA	1.516	0,18	1.614	0,18	1.562	0,17	1.461	0,16
ZARAGOZA	20.398	2,41	21.862	2,41	21.382	2,37	21.417	2,41
SIN CLASIFICAR	2.047	0,24	1.885	0,21	2.076	0,23	1.587	0,18
TOTAL NACIONAL	847.262	100,00	906.081	100,00	901.985	100,00	889.457	100,00

(*) No se incluyen saldos de: No Residentes. (Base datos: Estado «T-7»)

RATIOS PROVINCIALES

PROVINCIA	Población a 01-01-10	Habitantes por Oficina	Créditos por Oficina (Millones €)	Depósitos por Oficina (Millones €)	Empleados por Oficina	Créditos por Empleado (Millones €)	Depósitos por Empleado (Millones €)	Créditos por Habitante (Miles de €)	Depósitos por Habitante (Miles de €)
ÁLAVA	317.352	1.983	41,5	36,8	6,1	6,9	6,1	20,9	18,6
ALBACETE	401.682	2.232	29,2	20,3	5,3	5,5	3,8	13,1	9,1
ALICANTE	1.926.285	2.451	39,2	23,9	6,7	5,8	3,6	16,0	9,8
ALMERÍA	695.560	2.174	33,4	8,7	4,0	8,3	2,2	15,4	4,0
ASTURIAS	1.084.341	2.931	34,6	28,3	5,5	6,3	5,2	11,8	9,7
ÁVILA	171.896	1.185	22,8	23,4	4,4	5,1	5,3	19,3	19,7
BADAJOS	692.137	2.110	21,3	13,9	4,0	5,3	3,5	10,1	6,6
BALEARES	1.106.049	1.745	38,1	21,0	5,0	7,6	4,2	21,9	12,0
BARCELONA	5.511.147	1.520	44,8	31,7	5,9	7,5	5,3	29,4	20,9
BURGOS	374.826	1.160	30,4	26,6	4,8	6,4	5,6	26,2	22,9
CÁCERES	415.083	1.441	17,4	19,5	4,4	4,0	4,4	12,1	13,5
CÁDIZ	1.236.739	2.742	30,4	15,9	5,0	6,1	3,2	11,1	5,8
CANTABRIA	592.250	2.269	37,6	23,3	5,2	7,3	4,5	16,6	10,3
CASTELLÓN	604.274	2.158	37,3	18,5	4,3	8,6	4,3	17,3	8,6
CEUTA	80.579	6.198	61,7	31,8	6,3	9,8	5,0	9,9	5,1
CIUDAD REAL	529.453	2.006	26,0	18,3	4,0	6,6	4,6	13,0	9,1
CÓRDOBA	805.108	2.136	32,2	20,6	6,6	4,9	3,1	15,1	9,7
LA CORUÑA	1.146.458	2.642	33,5	26,2	6,3	5,4	4,2	12,7	9,9
CUENCA	217.716	2.093	32,3	29,2	6,5	5,0	4,5	15,4	13,9
GERONA	753.046	1.512	31,2	21,0	4,3	7,2	4,9	20,7	13,9
GRANADA	918.072	2.031	27,4	15,9	5,3	5,2	3,0	13,5	7,8
GUADALAJARA	251.563	1.345	38,2	17,9	4,0	9,5	4,4	28,4	13,3
GUIPÚZCOA	707.263	3.116	52,7	55,1	7,9	6,7	7,0	16,9	17,7
HUELVA	518.081	2.262	28,5	12,2	4,5	6,3	2,7	12,6	5,4
HUESCA	228.566	1.438	22,4	18,5	3,6	6,3	5,2	15,6	12,9
JAÉN	670.761	1.848	18,5	14,6	3,8	4,9	3,8	10,0	7,9
LEÓN	499.284	1.849	27,3	24,7	5,9	4,6	4,2	14,8	13,3
LÉRIDA	439.768	1.218	24,6	17,9	3,7	6,7	4,9	20,2	14,7
LUGO	353.504	2.783	23,4	30,2	4,4	5,3	6,9	8,4	10,9
MADRID	6.458.684	2.114	54,2	31,8	6,2	8,7	5,1	25,6	15,0
MÁLAGA	1.609.557	2.507	31,8	16,9	5,8	5,5	2,9	12,7	6,7
MELILLA	76.034	9.504	43,8	37,4	5,8	7,6	6,5	4,6	3,9
MURCIA	1.461.979	2.284	40,9	23,6	5,5	7,5	4,3	17,9	10,3
NAVARRA	636.924	2.181	39,8	32,5	5,4	7,4	6,1	18,2	14,9
ORENSE	335.219	1.581	13,5	19,1	3,6	3,7	5,3	8,5	12,1
PALENCIA	172.510	1.643	19,4	20,1	3,9	5,0	5,2	11,8	12,2
LAS PALMAS	1.090.605	3.125	37,9	19,1	5,5	6,9	3,5	12,1	6,1
PONTEVEDRA	962.472	2.455	40,0	26,2	7,2	5,6	3,7	16,3	10,7
LA RIOJA	322.415	1.078	24,3	16,2	3,6	6,8	4,5	22,5	15,1
SALAMANCA	353.619	1.976	26,2	25,7	5,7	4,6	4,5	13,3	13,0
S.C. TENERIFE	1.027.914	3.153	39,0	21,2	5,6	7,0	3,8	12,4	6,7
SEGOVIA	164.268	1.467	23,3	26,0	5,6	4,2	4,7	15,9	17,8
SEVILLA	1.917.097	2.509	41,5	20,5	6,1	6,8	3,4	16,5	8,2
SORIA	95.258	1.536	14,0	21,5	3,7	3,8	5,9	9,1	14,0
TARRAGONA	808.420	1.423	32,0	17,4	4,6	7,0	3,8	22,5	12,2
TERUEL	145.277	1.221	12,0	17,1	2,8	4,3	6,2	9,8	14,0
TOLEDO	697.959	2.168	34,8	19,2	4,9	7,1	3,9	16,0	8,8
VALENCIA	2.581.147	2.193	45,4	27,5	5,6	8,1	4,9	20,7	12,5
VALLADOLID	533.640	1.991	33,2	20,4	4,4	7,5	4,6	16,7	10,2
VIZCAYA	1.153.724	2.628	49,5	44,6	6,2	8,0	7,2	18,8	17,0
ZAMORA	194.214	1.904	14,3	19,1	3,7	3,9	5,2	7,5	10,1
ZARAGOZA	973.252	1.617	35,6	29,5	6,1	5,8	4,8	22,0	18,3
TOTAL	47.021.031	2.022	38,3	31,9	5,5	7,0	5,8	18,9	15,8

DISTRIBUCIÓN PROVINCIAL DE OFICINAS

PROVINCIA	2004	2005	2006	2007	2008	2009	2010
ÁLAVA	131	134	146	156	167	162	160
ALBACETE	165	171	174	184	185	183	180
ALICANTE	717	765	824	872	876	825	786
ALMERÍA	266	293	322	355	361	334	320
ASTURIAS	319	334	349	373	380	377	370
ÁVILA	133	137	144	150	150	148	146
BADAJOS	287	296	307	325	331	332	328
BALEARES	585	598	626	646	660	650	634
BARCELONA	3.702	3.796	3.915	4.021	4.042	3.819	3.625
BURGOS	335	345	356	368	352	343	323
CÁCERES	320	317	308	298	293	290	288
CÁDIZ	381	392	417	464	478	466	451
CANTABRIA	233	237	247	256	261	261	261
CASTELLÓN	236	249	267	288	299	292	280
CEUTA	12	13	13	14	14	14	13
CIUDAD REAL	242	251	254	262	263	263	264
CÓRDOBA	359	366	374	391	394	385	377
LA CORUÑA	409	430	445	459	459	439	434
CUENCA	98	99	99	106	107	107	104
GERONA	496	516	530	551	555	530	498
GRANADA	429	441	451	473	476	467	452
GUADALAJARA	153	161	169	186	192	192	187
GUIPÚZCOA	179	183	191	210	224	231	227
HUELVA	211	218	226	248	251	234	229
HUESCA	156	159	161	165	165	163	159
JAÉN	351	353	364	369	372	370	363
LEÓN	228	239	258	291	292	285	270
LÉRIDA	359	368	382	388	389	379	361
LUGO	125	127	129	132	133	128	127
MADRID	2.676	2.870	3.022	3.190	3.279	3.201	3.057
MÁLAGA	526	575	638	682	704	674	642
MELILLA	7	7	7	8	8	8	8
MURCIA	587	622	661	707	715	674	640
NAVARRA	285	277	283	290	298	296	292
ORENSE	213	213	215	218	218	214	212
PALENCIA	120	124	129	130	129	128	105
LAS PALMAS	275	303	325	370	386	384	349
PONTEVEDRA	362	376	394	412	418	400	392
LA RIOJA	276	290	296	303	312	304	299
SALAMANCA	172	182	176	192	193	189	179
S.C. TENERIFE	265	286	304	334	339	340	326
SEGOVIA	92	94	101	112	118	116	112
SEVILLA	711	742	786	835	850	798	764
SORIA	67	69	68	71	72	71	62
TARRAGONA	558	568	583	601	603	589	568
TERUEL	115	117	118	121	121	121	119
TOLEDO	262	282	297	317	326	326	322
VALENCIA	1.042	1.093	1.169	1.235	1.273	1.224	1.177
VALLADOLID	233	246	273	284	293	286	268
VIZCAYA	375	384	400	431	453	447	439
ZAMORA	109	114	117	123	123	121	102
ZARAGOZA	558	587	605	624	633	621	602
TOTAL	21.503	22.409	23.415	24.591	24.985	24.201	23.253
EXTRANJERO	26	34	42	46	50	51	52

NÚMERO DE OFICINAS POR PROVINCIAS A 31-12-10, DE CADA CAJA DE AHORROS

	ÁLAVA	ALBACETE	ALICANTE	ALMERÍA	ASTURIAS	ÁVILA	BADAJOS	BALEARES	BARCELONA	BURGOS	CÁCERES	CADIZ	CANTABRIA	CASTELLÓN	CEUTA	CIUDAD REAL	CÓRDOBA	LA CORUÑA	CUENCA	GIRONA	GRANADA	GUADALAJARA	GUIPÚZCOA	HUELVA	HUESCA	JAEÉN	LEÓN	
C.A. de GALICIA, VIGO, OURENSE e PONTEVEDRA - Novacaxagalicia	2	2	25	9	16	2	4	13	64	3	2	12	4	15		2	4	282	1	3	4	3	6	4	1	3	54	
C.A. del MEDITERRÁNEO	1	4	276	14	5	1	3	59	57	2	2	9	1	21	1	3	2	3	1	17	6	3	1	3	1	2	3	
C.A. y M.P. de ÁVILA						87																1						
M.P. y C. General de A. de BADAJOZ			1		2		143		5	1	11	1	1	1		1	4	1						1		2		
C. E. de CATALUNYA, TARRAGONA i MANRESA	1	1	20	3	2	1	2	10	720	2	1	9	1	13		1	5	3	1	45	4	1	4	2	1	2	1	
C.E. i Pensions de BARCELONA - La Caixa	25	24	147	47	78	22	55	246	1.228	26	31	89	49	48	4	25	70	90	7	277	87	18	48	50	13	62	59	
C. E. Unió de C. de MANLLEU, SABADELL i TERRASSA - Unnim									523					2						43								
BILBAO BIZKAIA KUTXA	3	1	15	2					1			5	13	3		1	2				2	2	2					
C.A. y M.P. del C.C.O. de BURGOS	1									117			1															
C.A. Municipal de BURGOS	3					1				132		3										1				1		
C.A. y M.P. de EXTREMADURA							60		3								2											
C.A. y M.P. de CÓRDOBA - CajaSur				14			10		9		5	20				1	186				21			14		68		
B. de CASTILLA-LA MANCHA		91	14	1		1			10	1				6		58	2		77		1	11						
C. General de A. de GRANADA				29					9			10					12				249			8		74		
C. Insular de A. de CANARIAS																												
C. ESPAÑA de Invers., SALAMANCA y SORIA	2	1	6	2	14	24	20	1	7	8	56	3	4	1	1	2	2	16	1	1	1	2	1	2	1	1	127	
C.A. de LA RIOJA	1									2												1						
C.A. y M.P. de MADRID	9	11	44	14	20	5	14	29	172	11	9	26	24	16	6	74	16	20	9	29	18	10	6	6	5	8	13	
M.P. y C.A. de RONDA, CÁDIZ, ALMERÍA, MÁLAGA, ANTEQUERA y JAÉN - Unicaja		1	1	134			3	4	4			102		1	78	33					39		26		124			
C.E. LAIETANA									194												28							

NÚMERO DE OFICINAS POR PROVINCIAS A 31-12-10, DE CADA CAJA DE AHORROS

	ALAVA	ALBACETE	ALICANTE	ALMERÍA	ASTURIAS	ÁVILA	BADAJOS	BALEARES	BARCELONA	BURGOS	CÁCERES	CÁDIZ	CANTABRIA	CASTELLÓN	CEUTA	CIUDAD REAL	CÓRDOBA	LA CORUÑA	CUENCA	GIRONA	GRANADA	GUADALAJARA	GIPUZCOA	HUELVA	HUESCA	JAÉN	LEÓN	
C.A. de MURCIA		22	78	22									1						2									
C.A. y M.P. de ONTINVENT			6																									
C.A. de ASTURIAS			8	1	216				20				1	2				3		2				1			2	
C.A. y M.P. de las BALEARES - Sa Nostra		1	3					213	2					1														
C.A. y M.P. de NAVARRA	12								24	3												2	19		1			
C.A. de POLLENÇA								21																				
C.A. y M.P. de GIPUZKOA y SAN SEBASTIÁN	1		6		5				38	2		3	2	2		1	3	5		1	2		137				2	
C. General de A. de CANARIAS									1																			
C.A. de SANTANDER y CANTABRIA					1				4	1			150															
C.A. y M.P. de SEGOVIA																												
M.P. y C.A. DE S. FERN. DE GUADALAJARA, HUELVA, JEREZ y SEVILLA - Cajasol		2		10			10		7		4	140				11	28		1		11	60	104			14		
C.A. de VALENCIA, CASTELLÓN y ALICANTE - Bancaja	1	17	122	9	8	1	3	39	75	3	1	14	5	121	4	4	8	2	2	9	4	2	2	6	3	3	3	
C.E. del PENEDES									399					16						42					9			
C.A. de VITORIA y ÁLAVA	97									6			1									1					1	
C.A. y M.P. de ZARAGOZA, ARAGÓN y RIOJA - Ibercaja	1	2	13	9	3	1	1	3	48	3	1	6	1	11	2	2	3	3	2	1	3	67	1	2	101	2	2	
C.A. de la INMACULADA DE ARAGÓN								1				2										1			23			
C.E.C.A.																												
TOTAL CAJAS DE AHORROS	160	180	786	320	370	146	328	634	3.625	323	288	451	261	280	13	264	377	434	104	498	452	187	227	229	159	363	270	

Datos obtenidos en base al Estado K-307

NÚMERO DE OFICINAS POR PROVINCIAS A 31-12-10, DE CADA CAJA DE AHORROS

	LLEIDA	LUGO	MADRID	MÁLAGA	MELILLA	MURCIA	NAVARRA	ORENSE	PALENCIA	LAS PALMAS	PONTEVEDRA	LA RIOJA	SALAMANCA	S.C. TENERIFE	SEGOVIA	SEVILLA	SORIA	TARRAGONA	TERUEL	TOLEDO	VALENCIA	VALLADOLID	VIZCAYA	ZAMORA	ZARAGOZA	EXTRANJERO	TOTAL
C.A. de GALICIA, VIGO, OURENSE e PONTEVEDRA - Novacaxagalicia	3	97	107	13		12	5	183	1	14	269	4	2	7	2	13	1	6	1	5	30	5	14	1	9	13	1.357
C.A. del MEDITERRÁNEO	6	1	69	28	1	157	1	1	1	15	4	1	1	5	1	15	1	13	1	6	111	3	4	1	6	1	955
C.A. y M.P. de ÁVILA			38										2							1		1					130
M.P. y C. General de A. de BADAJOZ			9	1		1			1		1	1	7			7				2	1	1		1	1	3	212
C. E. de CATALUNYA, TARRAGONA i MANRESA	71	1	118	7		13	5	1	1	3	2	2	1	4	1	7	1	214	1	2	49	1	7	1	8	1	1.378
C.E. i Pensions de BARCELONA - La Caixa	154	17	724	92	2	131	55	15	26	86	75	28	36	69	16	159	9	192	5	57	269	53	110	17	74	3	5.399
C. E. Unió de C. de MANILLEU, SABADELL i TERRASSA - Unnim	33		31													1		41			8				3	685	
BILBAO BIZKAIA KUTXA			66	16		3	4					5				4				1	15		233		8	407	
C.A. y M.P. del C.C.O. de BURGOS			9						5			3										13			1	150	
C.A. Municipal de BURGOS			17				1		3			2	1	1						1		9	2	3		181	
C.A. y M.P. de EXTREMADURA			12										5							1							250
C.A. y M.P. de CÓRDOBA - CajaSur			11	52		4										46					4						466
B. de CASTILLA-LA MANCHA			56	3		9							1			7				179	24	1			2		555
C. General de A. de GRANADA			5	20	1	3										16		1							1		438
C. Insular de A. de CANARIAS			1							143				21													165
C. ESPAÑA de Invers., SALAMANCA y SORIA	1	2	114	8		5	5	3	55		10	3	110		3	6	44	1	1	4	7	141	4	74	14	18	940
C.A. de LA RIOJA			5				1					105										1			2		118
C.A. y M.P. de MADRID	11	4	1.046	32		24	8	5	9	20	17	8	8	12	5	52	1	25	1	42	75	17	20	4	19	4	2.093
M.P. y C.A. de RONDA, CÁDIZ, ALMERÍA, MÁLAGA, ANTEQUERA y JAÉN - Unicaja			23	292	4	3										58				2	2	1					931
C.E. LAIETANA	2		26															6									256

NÚMERO DE OFICINAS POR COMUNIDADES AUTÓNOMAS A 31-12-10, DE CADA CAJA DE AHORROS

	ANDALUCÍA	ARAGÓN	ASTURIAS	BALEARRES	CANARIAS	CANTABRIA	CASTILLA-LEÓN	CASTILLA-LA MANCHA	CATALUÑA	CEUTA	EXTREMADURA	GALICIA	LA RIOJA	MADRID	MELILLA	MURCIA	NAVARRA	PAÍS VASCO	VALENCIANA	EXTRANJERO	TOTAL
C.A. de GALICIA, VIGO, OURENSE e PONTEVEDRA - Novacaxagalicia	62	11	16	13	21	4	71	13	76	6	831	4	107	12	5	22	70	13	1.357		
C.A. del MEDITERRÁNEO	79	8	5	59	20	1	14	17	93	1	5	9	69	1	157	1	6	408	1	955	
C.A. y M.P. de ÁVILA							90	2			38									130	
M.P. y C. General de A. de BADAJOZ	14	1	2			1	13	3	5		154	2	1	1		1		3	3	212	
C. E. de CATALUNYA, TARRAGONA i MANRESA	39	10	2	10	7	1	10	6	1.050	3	7	2	118	13	5	12	82	1	1.378		
C.E. i Pensions de BARCELONA - La Caixa	656	92	78	246	155	49	264	131	1.851	4	86	197	28	724	2	131	55	183	464	3	5.399
C. E. Unió de C. de MANLLEU, SABADELL i TERRASSA - Unnim	1	3						640						31				10		685	
BILBAO BIZKAIA KUTXA	31	8				13		5	1			5	66	3	4	238	33			407	
C.A. y M.P. del C.C.O. de BURGOS		1				1	135						3	9		1				150	
C.A. Municipal de BURGOS		3				3	148	2				2	17			1	5			181	
C.A. y M.P. de EXTREMADURA	4						5	1	3		225		12							250	
C.A. y M.P. de CÓRDOBA - CajaSur	421							1	9		15		11	4		4		5		466	
B. de CASTILLA-LA MANCHA	14	2					4	416	10				56	9		9		44		555	
C. General de A. de GRANADA	418	1							10				5	3		3				438	
C. Insular de A. de CANARIAS					164								1							165	
C. ESPAÑA de Invers., SALAMANCA y SORIA	25	16	14	1		4	586	10	10	1	76	31	3	114	5	5	7	14	18	940	
C.A. de LA RIOJA		2					3	1				105	5			1	1			118	
C.A. y M.P. de MADRID	172	25	20	29	32	24	73	146	237	6	23	46	8	1.046		24	8	35	135	4	2.093
M.P. y C.A. de RONDA, CÁDIZ, ALMERÍA, MÁLAGA, ANTEQUERA y JAÉN - Unicaja	808						1	81	4	1	3			23	4	3			3	931	
C.E. LAIETANA									230					26							256

NÚMERO DE OFICINAS POR COMUNIDADES AUTÓNOMAS A 31-12-10, DE CADA CAJA DE AHORROS

	ANDALUCÍA	ARAGÓN	ASTURIAS	BALEARRES	CANARIAS	CANTABRIA	CASTILLA-LEÓN	CASTILLA-LA MANCHA	CATALUÑA	CEUTA	EXTREMADURA	GALICIA	LA RIOJA	MADRID	MELILLA	MURCIA	NAVARRA	PAÍS VASCO	VALENCIANA	EXTRANJERO	TOTAL
C.A. de MURCIA	22							24				6	237			109					398
C.A. y M.P. de ONTINVENT																47					47
C.A. de ASTURIAS	22	2	216		5	1	4	4	25			6		40		6		4	24		359
C.A. y M.P. de las BALEARES - Sa Nostra				213	3			1	2			10							8		237
C.A. y M.P. de NAVARRA		12					5	2	24			37	13				183	56	4		336
C.A. de POLLENÇA				21																	21
C.A. y M.P. de GIPUZKOA y SAN SEBASTIÁN	28	6	5			2	10	2	42			10	2	56		4	10	140	25	5	347
C. General de A. de CANARIAS					234				1					7							242
C.A. de SANTANDER y CANTABRIA		1	1			150	3	4				14						2			175
C.A. y M.P. de SEGOVIA	1						86							27							114
M.P. y C.A. DE S. FERN. DE GUADALAJARA, HUELVA, JEREZ y SEVILLA - Cajasol	660						1	78	7		14			28							788
C.A. de VALENCIA, CÁSTELLÓN y ALICANTE - Bancaja	78	14	8	39	31	5	16	28	102		4	19	4	94		19	2	13	652	3	1.131
C.E. del PENEDES									506					36					36		601
C.A. de VITORIA y ÁLAVA		3				1	9	2					3	13			1	97			129
C.A. y M.P. de ZARAGOZA, ARAGÓN y RIOJA - Ibercaja	40	417	3	3	3	1	16	80	104		2	7	114	196		9	11	4	66		1.076
C.A. de la INMACULADA DE ARAGÓN	3	219						1	6				1	5					1		236
C.E.C.A.														1						1	2
TOTAL CAJAS DE AHORROS	3.598	880	370	634	675	261	1.567	1.057	5.052	13	616	1.165	299	3.057	8	640	292	826	2.243	52	23.305

Datos obtenidos en base al Estado K-307

OFICINAS DE LAS CAJAS DE AHORROS CONFEDERADAS EN EL EXTRANJERO

A 31 de diciembre de 2010

ALEMANIA

Stuttgart	<i>De representación:</i>	C.A. i Pensiones de BARCELONA - La Caixa (<i>Raum Nr. 4.4.03 Am Hauptbahnhof, 2, D-70173</i>)
Frankfurt	«	CONFEDERACIÓN ESPAÑOLA DE CAJAS DE AHORROS (<i>Schaumainkai, 69</i>)
«	«	C. A. i Pensions de BARCELONA - La Caixa (<i>Schillertrasse 2,4 OG.R-60313 Frankfurt Am Main</i>)
«	«	M. P. Y C. de A. de Ronda, Cádiz, Almería, Málaga y Antequera (<i>Schaumainkai,69</i>)
Munich	«	C.A. de Valencia, Castellón y Alicante. BANCAJA (<i>Nymphenburgerstr 3A 80335 München</i>)

ARGENTINA

Buenos Aires	<i>De representación:</i>	C.A. de ASTURIAS (<i>Ed. Ajaro 13ª Planta. Avda. de Córdoba 673. D.P. 1054</i>)
«	«	C.A. de GALICIA (<i>Calle San Martín, 108-6º Ed. Banco Provincia</i>)

AUSTRIA

Viena	<i>Operativa:</i>	C.A. y M.P. de MADRID (<i>Seiler Stráte 16/1010 Vienna</i>)
-------	-------------------	---

BÉLGICA

Bruselas	<i>De representación:</i>	CONFEDERACIÓN ESPAÑOLA DE CAJAS DE AHORROS (<i>Avenue des Arts, 3-4-5. 6º</i>)
«	«	M. P. Y C. de A. de Ronda, Cádiz, Almería, Málaga y Antequera (<i>Avenue des Arts, 3-4-5, 10º</i>)

BRASIL

Sao Paulo	<i>De representación:</i>	C.A. de VIGO, OURENSE e PONTEVEDRA - Caixanova (<i>C/ Av. das Nações Unidas 12.551 18º andar - salas 1809 e 1810</i>)
«	«	C.A. de GALICIA (<i>Avd. Jusceline Kubitschek, 1700</i>)

CUBA

La Habana	<i>De representación:</i>	C.A. y M.P. de MADRID (<i>Calle 3ª E/78 y 80 Miramar, Edf Jerusalem. ofic 305</i>)
«	«	C.A. del MEDITERRÁNEO (<i>Avd. Miramar 3, 78-80</i>)

CHINA

Shanghai	<i>De representación:</i>	C. A. i Pensions de BARCELONA - La Caixa (<i>Guangdong Rd. Haitong Sec. Tower, 689 R-1610, 0001 Shanghai</i>)
«	«	C.A. de Valencia, Castellón y Alicante. BANCAJA (<i>Bank of China Tower, #402 B, 200 Yincheng Road Central, Pudong New Area</i>)
«	«	C.A. del MEDITERRÁNEO (<i>Unit J. Floor 21 Pufa Tower, 588 South Pudong Road</i>)
Pekin	«	C. A. i Pensions de BARCELONA - La Caixa (<i>Capital Mansion, Office 1905, Xin Yuan Nan Road, 1004 Pekin</i>)

EMIRATOS ARABES

Dubai	<i>De representación:</i>	C. A. i Pensions de BARCELONA - La Caixa (<i>Office 606 Fairmont Hotel, Shiekh Zayed Road, PO Box 9894</i>)
-------	---------------------------	---

ESTADOS UNIDOS

Miami	<i>Operativa:</i>	C.A. de Valencia, Castellón y Alicante. BANCAJA (<i>1395 Brickell Ave. Suite 950. Miami FL 33131</i>)
«	«	C.A. y M.P. de MADRID (<i>Brickell Avenue 701 Suite 2000 - Florida 33131</i>)
«	«	C.A. de VIGO, OURENSE e PONTEVEDRA - Caixanova (<i>1111 Brickell Avenue - 26th Floor, suite 2600</i>)
«	«	C.A. de GALICIA (<i>1111 - Brickell Avenue, 21 - Suite Flor</i>)
«	«	C.A. del MEDITERRÁNEO (<i>0612 - MIAMI: Brickell Avenue, 701 - Suite 1750, 33131</i>)
«	<i>De representación:</i>	M. P. y C. A. de S. FERNANDO DE HUELVA, JEREZ Y SEVILLA (<i>1200 Brickell Avenue - Suite 600</i>)

FRANCIA

París	<i>De representación:</i>	C.A. de GALICIA (<i>111, Rue du Faubourg Saint Honoré, 1º</i>)
«	«	C.A. de Valencia, Castellón y Alicante. BANCAJA (<i>7, rue Meyerbeer, 75009</i>)
«	«	CONFEDERACIÓN ESPAÑOLA DE CAJAS DE AHORROS (<i>14, Avenue du Président Wilson</i>)
«	«	C.A. de VIGO, OURENSE e PONTEVEDRA - Caixanova (<i>Avenue Du Président Wilson, 14</i>)
«	«	C. A. i Pensions de BARCELONA - La Caixa (<i>Tour Granite- 17 Cours Valmy - Paris La Défense</i>)
Bayona	<i>Operativa:</i>	C.A. y M.P. de GIPÚZKOA y SAN SEBASTIÁN (<i>26, Rue Thiers</i>)
Bordeaux	«	C.A. y M.P. de GIPÚZKOA y SAN SEBASTIÁN (<i>22 ALLEES DE TOURNY</i>)
Hendaya	«	C.A. y M.P. de GIPÚZKOA y SAN SEBASTIÁN (<i>7, Rue du PortThiers</i>)
Perpignan	«	C.E. de CATALUNYA (<i>4, Boulevard Clemenceau - Perpignan 66000</i>)
Pau	«	C.A. y M.P. de GIPÚZKOA y SAN SEBASTIÁN (<i>16, Rue Henri IV</i>)
Toulouse	«	C.A. y M.P. de GIPÚZKOA y SAN SEBASTIÁN (<i>6 RUE DE REMUSAT</i>)

INDIA

Nueva Delhi	<i>De representación:</i>	C.A. i Pensiones de BARCELONA - La Caixa (<i>Transcend B.C., Groundfloor Capital Court Building, Olof Palme Marg., Munirka 110067</i>)
-------------	---------------------------	--

OFICINAS DE LAS CAJAS DE AHORROS CONFEDERADAS EN EL EXTRANJERO

A 31 de diciembre de 2010

IRLANDA

Dublín	Operativa:	C.A. y M.P. de MADRID (<i>IFS Center Custom House Quay - Dublin 1</i>)
--------	------------	--

ITALIA

Milán	De representación:	C. A. i Pensions de BARCELONA - La Caixa (<i>Via Meravigli, 2 c/o Agenzia 18 BPM-20123</i>)
«	«	C.A. de Valencia, Castellón y Alicante. BANCAJA (<i>Corso Giuseppe Garibaldi 50, 20124</i>)

MARRUECOS

Casablanca	Operativa	C.A. i Pensions de BARCELONA - La Caixa (<i>179, Boulevard d'Anfa</i>)
«	De representación:	C.A. del MEDITERRÁNEO (<i>Med Zerkouni Angle Roudani 25, 2º piso</i>)

MEXICO

México D.F.	De representación:	C.A. de GALICIA (<i>Ci. Homero, 440 esq. Emerson 8º Colonia Polanco</i>)
«	«	C.A. de VIGO, OURENSE e PONTEVEDRA - Caixanova (<i>Ed. Torre Mayor Reforma 505, Piso 32 Col. Cuauhtémoc</i>)
«	«	C.A. de ASTURIAS (<i>Ed. Omega 5º Piso. Campos Eliseos 345. Colonia Polanco. DP 11560</i>)
«	«	C.A. de Valencia, Castellón y Alicante. BANCAJA (<i>Blvd. Kukulkan Km. 9,5 residencial Miramar 77500</i>)
Cancún	«	C.A. del MEDITERRÁNEO (<i>Av. Tulum, Manzana 3 Lote 2 - 01, 77500</i>)

PORTUGAL

Lisboa	Operativa:	M.P. y C. General de A. de BADAJOZ (<i>Rua Eça de Queiroz, 29</i>)
«	«	C.A. de GALICIA (<i>Av. 5 de Outubro, 48</i>)
«	«	C.A. y M.P. de MADRID (<i>Rua Rodrigo da Fonseca, 6/8 - Lisboa 1250-191</i>)
«	«	C.A. de SALAMANCA y SORIA - Caja Duero (<i>Av. 5 de Outubro, 73 D - Lisboa 1050-049</i>)
«	«	C.A. de VIGO, OURENSE e PONTEVEDRA - Caixanova (<i>Av. Duque de Avila, 141 - 7º</i>)
«	«	C.A. de Valencia, Castellón y Alicante. BANCAJA (<i>Pr. Saldanha, 1, 9M 1050-094 Lisboa</i>)
Braga	«	C.A. de VIGO, OURENSE e PONTEVEDRA - Caixanova (<i>Rua Dr. Justino Cruz, 90-7º</i>)
«	«	C.A. de GALICIA (<i>Av. Central, 167-167A</i>)
«	«	C.A. de SALAMANCA y SORIA - Caja Duero (<i>Travessa da Rua do Cíaires, 4, 4700-208 Braga</i>)
Aveiro	«	C.A. de SALAMANCA y SORIA - Caja Duero (<i>Pç Humberto Delgado, 10-14, 3810-270</i>)
Bragança	«	C.A. de SALAMANCA y SORIA - Caja Duero (<i>Rua Dr. Aleixo de Miranda - Bragança 5300-097</i>)
Cascais	«	C.A. de SALAMANCA y SORIA - Caja Duero (<i>Avda. 25 de Abril, 672, 2750-512 Cascais</i>)
Castelo Branco	«	C.A. de SALAMANCA y SORIA - Caja Duero (<i>Avda. 1º de Mayo, 121, 6000-086 Castelo Branco</i>)
Coimbra	«	C.A. de SALAMANCA y SORIA - Caja Duero (<i>Rua da Sofia 100-Coimbra</i>)
Évora	«	C.A. de SALAMANCA y SORIA - Caja Duero (<i>Plaza Joaquim Antonio de Aguiar 30-3 Évora</i>)
«	«	M.P. y C. General de A. de BADAJOZ (<i>Travessa Joao Rosa, 3B</i>)
Guarda	«	C.A. de SALAMANCA y SORIA - Caja Duero (<i>Rua Antonio Sergio, 39 A - Guarda 6300-665</i>)
Leiria	«	C.A. de SALAMANCA y SORIA - Caja Duero (<i>Av. 22 de Maio. Edifício Valverde, Lote 53 R/C</i>)
Maia	«	C.A. de GALICIA (<i>Av. Vizconde de Barreiros, 110 - Maia 4470-151</i>)
Miranda do Douro	«	C.A. de SALAMANCA y SORIA - Caja Duero (<i>Rua 25 de Abril, 9 - Miranda do Douro 5212-230</i>)
Oeiras	«	C.A. de SALAMANCA y SORIA - Caja Duero (<i>Lagoas Park Edifício 5B - 2740-298 Porto Salvo (Oeiras)</i>)
Oporto	De representación:	C. España de Inversiones C.A. M.P. (<i>Avd. Boavista 3769 Loja 32</i>)
«	Operativa:	C.A. de GALICIA (<i>Av. Boavista, 1772 R/C - Oporto 04100-116</i>)
«	«	C.A. de SALAMANCA y SORIA - Caja Duero (<i>Rua Oliveira Monteiro, 512 - Oporto 4050-440</i>)
«	«	C.A. de VIGO, OURENSE e PONTEVEDRA - Caixanova (<i>Rua Marichal Sardana, 422 - Oporto 4150</i>)
«	«	M.P. y C. General de A. de BADAJOZ (<i>Avda. Boavista, 3880</i>)
«	«	C.A. de Valencia, Castellón y Alicante. BANCAJA (<i>Praça do Bom Sucesso, 123 a 131, Edif. Peninsula, Escritorio 601</i>)
Santarém	«	C.A. de SALAMANCA y SORIA - Caja Duero (<i>Pl. Sá da Bandeira, 22, 1º Esq</i>)
Setúbal	«	C.A. de SALAMANCA y SORIA - Caja Duero (<i>Pç Almirante Reis, 19, r/c 2900-585 Setúbal</i>)
Valença do Minho	«	C.A. de GALICIA (<i>Av. Miguel Dantas, s/n Edif. Status - Valença do Minho 1050-094</i>)
Viana do Castelo	«	C.A. de GALICIA (<i>Largo Joao Tomás da Costa, 64-66 4901-877</i>)
Vilamoura	«	C.A. de SALAMANCA y SORIA - Caja Duero (<i>Rua Das Cássias, Ed. Los Arcos</i>)
Vila Nova de Famalicao	«	C.A. de SALAMANCA y SORIA - Caja Duero (<i>Avd. de Francia, 46, 4760-104 Vila Nova de Famalicao</i>)
Vila Nova de Gaia	«	C.A. de GALICIA (<i>Av. Da República, 2025 - R/C 4430-206</i>)
Viseu	«	C.A. de SALAMANCA y SORIA - Caja Duero (<i>Rua da Vitoria, 16 - Viseu 3500-222</i>)



OFICINAS DE LAS CAJAS DE AHORROS CONFEDERADAS EN EL EXTRANJERO

A 31 de diciembre de 2010

REINO UNIDO

Londres	<i>De representación:</i>	C. A. i Pensions de BARCELONA - La Caixa (<i>130 Fleet Street, 4th floor - London EC4A 2BH</i>)
«	«	C.A. de GALICIA (<i>Malta House, 36-38 Picadilly</i>)
«	«	C. A. de MURCIA (<i>1/Waterloo Place. London Sw1y4ar</i>)
«	«	C.A. de VIGO, OURENSE e PONTEVEDRA - Caixanova (<i>16 Waterloo Place. London Sw1y4ar</i>)
«	«	C.A. de Valencia, Castellón y Alicante. BANCAJA (<i>64 Knightsbridge SW1X 7JF London</i>)
«	«	C.A. del MEDITERRÁNEO (<i>0613 - LONDRES: 16 Waterloo Place London SW1Y 4AR</i>)
«	«	M. P. Y C. de A. de Ronda, Cádiz, Almería, Málaga y Antequera (<i>16 Waterloo Place SW1Y</i>)
«	«	C.A. y M.P. de NAVARRA (<i>0613 - LONDRES: 16 Waterloo Place London SW1Y 4AR</i>)
	<i>Operativa:</i>	CONFEDERACIÓN ESPAÑOLA DE CAJAS DE AHORROS (<i>16, Waterloo Place - London SW1Y4AR</i>)

PANAMA

Panamá	<i>De representación:</i>	C.A. de GALICIA (<i>Torres Las Americas, of b-802</i>)
--------	---------------------------	--

POLONIA

Varsovia	<i>De representación:</i>	C.A. de Valencia, Castellón y Alicante. BANCAJA (<i>ul. Mysia 5, Liberty Corner building 00496 Warsaw</i>)
«	«	C.A. del MEDITERRÁNEO (<i>Rondo Onz, 1 - 26Th Floor, 00124</i>)
«	<i>Operativa:</i>	C. A. i Pensions de BARCELONA - La Caixa (<i>Ul. Prost, 51 00-838 Varsovia</i>)

REP. DOMINICANA

Santo Domingo	<i>De representación:</i>	C.A. de ASTURIAS (<i>Avenida Paseo de los Locutores, Esquina Seminario. Edif. Ginza Dominicana Center, B-2</i>)
«	«	C.A. del MEDITERRÁNEO (<i>Sarasola 18, Sector la Julia edificio BDI</i>)

RUMANIA

Bucarest	<i>Operativa:</i>	C. A. i Pensions de BARCELONA - La Caixa (<i>Str. Muntii Tatra nr 4-10</i>)
----------	-------------------	---

SUIZA

Ginebra	<i>De representación:</i>	C.A. del MEDITERRÁNEO (<i>Rue de Lausanne, 44 C.P. 01201</i>)
«	«	C.A. de VIGO, OURENSE e PONTEVEDRA - Caixanova (<i>Rue du Grand Pre, 64-66</i>)
«	<i>Operativa:</i>	C.A. de GALICIA (<i>14, Rue du Mont-Blanc. Case Postale 1.283</i>)
«	<i>De representación:</i>	CONFEDERACIÓN ESPAÑOLA DE CAJAS DE AHORROS (<i>Rue de Lausanne, 44</i>)
Zurich	«	C.A. de GALICIA (<i>Talacker. 50, 8º</i>)
«	«	C.A. de VIGO, OURENSE e PONTEVEDRA - Caixanova (<i>Beethovenstrasse, 24</i>)

TURQUIA

Estambul	<i>De representación:</i>	C. A. i Pensions de BARCELONA - La Caixa (<i>Buyukdere Cad. Yapi Kredi Plaza, C Block 12th flor, 34330 Levent - Estambul</i>)
----------	---------------------------	---

VENEZUELA

Caracas	<i>De representación:</i>	C.A. de GALICIA (<i>Ed. Bco. Caribe, P.B. Dr. Paul a Salvador de León</i>)
«	«	C.A. de VIGO, OURENSE e PONTEVEDRA - Caixanova (<i>Ed. Bancaracas, 6. of 6-0. Avd. Principal</i>)
«	«	C. General de A. de CANARIAS (<i>Torre Maracaybo. Piso 12. Avda. Libertador. La Florida</i>)



