



I.S.B.N.: 84 - 7580 - 679 - 1  
Depósito Legal: M - 43.588 - 1984

Imprime: Imprenta Casillas, S. L.  
Agustín Calvo, 47 - 28043 Madrid





# INDICE

## ORGANOS DE GOBIERNO Y DATOS BASICOS DE LAS CAJAS DE AHORROS CONFEDERADAS

	<u>Página</u>
Caja de Ahorros del Mediterráneo .....	6
Caja de Ahorros y Monte de Piedad de Ávila .....	7
de Ahorros de Badajoz.....	8
Caixa d'Estalvis i Pensions de Barcelona - La Caixa.....	9
Caixa d'Estalvis de Catalunya .....	10
Bilbao Bizkaia Kutxa .....	11
Caja de Ahorros y Monte de Piedad del Círculo Católico de Obreros de Burgos .....	12
Caja de Ahorros Municipal de Burgos .....	13
Caja de Ahorros y Monte de Piedad de Extremadura .....	14
Caja de Ahorros y Monte de Piedad de Córdoba - CajaSur .....	15
Caja de Ahorros de Galicia .....	16
Caja de Ahorros de Castilla La Mancha.....	17
Caixa d'Estalvis de Girona .....	18
Caja General de Ahorros de Granada .....	19
Caja de Ahorro Provincial de Guadalajara.....	20
Caja Provincial de Ahorros de Jaén.....	21
Caja España de Inversiones, Caja de Ahorros y Monte de Piedad.....	22
Caja de Ahorros de La Rioja .....	23
Caja de Ahorros y Monte de Piedad de Madrid .....	24
Montes de Piedad y Caja de Ahorros de Ronda,Cadiz,Almeria,Málaga y Antequera - Unicaja .....	25
Caixa d'Estalvis Comarcal de Manlleu .....	26
Caixa d'Estalvis de Manresa .....	27
Caixa d'Estalvis Laietana .....	28
Caja de Ahorros de Murcia.....	29
Caja de Ahorros y Monte de Piedad de Ontinyent .....	30
Caja de Ahorros de Asturias .....	31
Caja de Ahorros y Monte de Piedad de Las Baleares.....	32





	<u>Página</u>
Caja Insular de Ahorros de Canarias .....	33
Caja de Ahorros y Monte de Piedad Municipal de Navarra .....	34
Caja de Ahorros de Pollença " Colonya " .....	35
Caixa d'Estalvis de Sabadell .....	36
Caja de Ahorros de Salamanca y Soria - Caja Duero .....	37
Caja de Ahorros y Monte de Piedad de Gipúzkoa y San Sebastián .....	38
Caja General de Ahorros de Canarias .....	39
Caja de Ahorros de Santander y Cantabria .....	40
Caja de Ahorros y Monte de Piedad de Segovia.....	41
Monte de Piedad y Caja de Ahorros de Huelva y Sevilla .....	42
Caja de Ahorros San Fernando de Sevilla y Jerez.....	43
Caixa d'Estalvis de Tarragona .....	44
Caixa d'Estalvis de Terrassa.....	45
Caja de Ahorros de Valencia, Castellón y Alicante - Bancaja .....	46
Caja de Ahorros de Vigo, Ourense e Pontevedra - Caixanova .....	47
Caixa d'Estalvis del Penedés .....	48
Caja de Ahorros y Monte de Piedad de Vitoria y Álava.....	49
Caja de Ahorros y Monte Piedad de Zaragoza, Aragón y Rioja - Ibercaja .....	50
Caja de Ahorros de la Inmaculada de Aragón .....	51
Confederación Española de Cajas de Ahorros .....	52
<b>FEDERACIONES DE CAJAS DE AHORROS</b>	
Federación de Cajas de Ahorros de Andalucía.....	55
Federación Aragonesa de Cajas de Ahorros.....	56
Federación Balear de Cajas de Ahorros .....	57
Federación de Cajas de Ahorros de las Islas Canarias.....	58
Federación de Cajas de Ahorros de Castilla y León .....	59
Federación de Cajas de Ahorros de Castilla-La Mancha .....	60
Federación Catalana de Cajas de Ahorros .....	61
Federación Extremeña de Cajas de Ahorros .....	62
Federación Gallega de Cajas de Ahorros .....	63
Federación Valenciana de Cajas de Ahorros .....	64
Federación de Cajas de Ahorros Vascas.....	65





	<u>Página</u>
Cajas de Ahorros Confederadas .....	66
<b>ESTADOS FINANCIEROS PUBLICOS DE LAS CAJAS DE AHORROS</b>	
Balances Públicos Individuales .....	68
Cuentas de Pérdidas y Ganancias Individuales .....	84
Cambios en el Patrimonio Neto Individuales .....	92
Estado de Flujos de Efectivo Individuales .....	100
Balances Públicos Consolidados .....	116
Cuentas de Perdidas y Ganancias Consolidadas .....	132
Estado de Cambios en Patrimonio Neto Consolidado .....	140
Estado de Flujos Efectivo Consolidado .....	148
<b>CUADROS ESTADÍSTICOS Y GRÁFICOS</b>	
Recursos de Clientes y Creditos (1995 -2005) .....	166
Aplicación del Beneficio Neto (1996 -2005).....	167
Datos básicos Cajas, Cajeros, Tarjetas (1990-2005) .....	168
Número de cajeros automáticos (1998-2005) .....	169
Número de empleados (1990-2005) .....	170
Tipos de interés de referencia .....	171
Relación de Cajas de Ahorros existentes en 1990 y variaciones producidas hasta 31-12-01 .....	172
Número de oficinas operativas (1985-2005) .....	174
Distribución de oficinas por tramos de población a 31-12-05.....	175
Distribución provincial de los Depósitos .....	176
Distribución provincial del Crédito .....	177
Datos provinciales .....	178
Distribución provincial de oficinas (1990 - 2005).....	179
Nº. de oficinas por provincias de cada Caja de Ahorros .....	180
Nº. de oficinas por Comunidades Autónomas .....	184
Oficinas de las Cajas de Ahorros en el Extranjero .....	186





## CAJA DE AHORROS DEL MEDITERRÁNEO

Fecha de creación: 1992  
 Domicilio social: San Fernando, 40 - 03001 ALICANTE  
 Teléfono: 965 90 50 00 Fax: 965 90 50 44 Internet: www.cam.es  
 C.I.F.: G 03046562

### ASAMBLEA GENERAL

*Presidente:* D. Vicente Sala Belló *Nº de consejeros generales:* 179  
*Vicepresidentes:* 1º. D. Francisco Javier Guillamón Álvarez  
 2º. D. Antonio Gil Terrón Puchades  
 3º. D. Armando Sala Lloret

### CONSEJO DE ADMINISTRACIÓN

*Presidente:* D. Vicente Sala Belló *Secretario:* D. Francisco Grau Jornet  
*Vicepresidentes:* 1º. D. Francisco Javier Guillamón Alvarez *Director Gral.:* D. Roberto López Abad  
 2º. D. Antonio Gil Terrón Puchades  
 3º. D. Armando Sala Lloret  
*Vocales:* Dª. Mª. Desamparados Bañuls Parreño, D. Aniceto Benito Núñez, D. Luis Esteban Marcos, Dª. Natalia Ferrando Amorós, D. Juan Galipienso Llopis, D. José García Gómez, D. Gaspar Hernández Hernández, D. Antonio Enrique Magraner Duart, D. Jesús Navarro Alberola, Dª. Raquel Paéz Muñoz, D. Valentín Pérez Ortiz, Dª. Elia Mª Rodríguez Pérez, D. José Antonio Sanz Payá, D. Martín Sevilla Jiménez, D. Ángel Oscar Strada Bello.

### COMISIÓN DE CONTROL

*Presidente:* D. Antonio Alcalá de Vargas Machuca *Secretario:* D. Juan Ramón Avilés Olmos  
*Vicepresidente:* D. Juan Espinar Alberca  
*Vocales:* Dª. Josefa Agulles Roselló, D. Juan Hernández Olivares, D. Pedro Hernández Rodríguez, Dª. Olaya Pérez González, Dª. Remedios Ramón Dangla, D. José Ruzafa Serna, Dª. Noelia Sala Pastor

*Datos referidos al 31 de diciembre de 2005*

#### GASTO EN OBRA SOCIAL

(Miles de euros)

Cultura y tiempo libre	17.440
Asistencia social y sanitaria	10.224
Educación e investigación	2.566
Patrimonio histórico artístico y natural	14.407
<b>TOTAL</b>	<b>44.638</b>

#### NÚMERO DE CUENTAS

*De Préstamos y Créditos:*

Vivienda y Construcción	302.422
Agricultura	3.505
Industria	33.590
Comercio	28.170
Servicios	26.644
Particulares y varios	119.669
Sin clasificar	17.488
<b>TOTAL</b>	<b>531.488</b>

*De Depósitos*

Cuentas corrientes	465.155
Cuentas de ahorro	1.978.703
Imposiciones a plazo	228.578
Cuentas de ahorro vivienda	13.415
<b>TOTAL</b>	<b>2.685.85</b>

#### DATOS BÁSICOS DE ACTIVIDAD

(Miles de euros)

<b>TOTAL ACTIVO</b>	<b>43.989.890</b>
<b>CRÉDITO A LA CLIENTELA</b>	<b>35.611.923</b>
<b>INVERSIÓN EN VALORES</b>	<b>5.102.153</b>
<b>RECURSOS DE CLIENTES</b>	<b>37.291.032</b>
Depósitos de la clientela	33.469.933
Débitos representados valores negociables	2.609.015
Pasivos subordinados	1.212.084
<b>FONDOS PROPIOS</b>	<b>1.654.738</b>
<b>RESULTADO DEL EJERCICIO</b>	<b>226.426</b>
Distribución :	
A Reservas	174.211
A Dotación Obra Social	52.215
<b>RESULTADO ATRIBUIDO AL GRUPO</b>	<b>276.351</b>
<b>NÚMERO DE EMPLEADOS</b>	
Directivos y Tecnicos	3.050
Otro Personal Administrat. y comercial	2.751
Personal Auxiliar	53
<b>TOTAL</b>	<b>5.854</b>
Hombres	3.330
Mujeres	2.524

**OFICINAS OPERATIVAS:** 996

**CAJEROS AUTOMÁTICOS:** 1.680

**TARJETAS EMITIDAS:** 802.781



# CAJA DE AHORROS Y MONTE DE PIEDAD DE ÁVILA

Fecha de creación: 1878  
Domicilio social: Pl. de Santa Teresa, 10 - 05001 ÁVILA  
Teléfono: 920 35 53 00 Fax: 920 25 25 28 Internet: www.cajadeavila.es  
C.I.F.: G 05011846

## ASAMBLEA GENERAL

Presidente: D. Feliciano Blázquez Sánchez  
Vicepresidentes: 1º. D. Agustín González González  
2º. D. Fernando Carrasco del Río  
Nº de consejeros generales: 118  
Nº de compromisarios: 975

## CONSEJO DE ADMINISTRACIÓN

Presidente: D. Feliciano Blázquez Sánchez  
Vicepresidentes: 1º. D. Agustín González González  
2º. D. Fernando Carrasco del Río  
Vocales: D. Luis Alberto Antonio Martín, D. Tomás Blanco Rubio, D. Juan Díaz Jaro, D. Juan José Encinar Herrero, D. Antonio Fabián Caparrós, D. Antonio Gacimartín Torres, D. Miguel Angel García Nieto, D. José González San Agapito, D. Celestino Leralta de Matías, D. Carmelo Luis López, D. José María Monforte Carrasco, D. Gerardo Pérez García, D. Rubén Rodríguez Lucas  
Secretario: D. Jesús Juan Hernández Jiménez  
Director Gral.: D. Antonio Martín Jiménez  
Director Gral. Adjunto: D. José Manuel de Vega González

## COMISIÓN DE CONTROL

Presidente: D. Luis Pérez Pérez  
Vicepresidente: D. Agustín de San Sebastián Fernández  
Vocales: Dª. Pilar García González, Dª. María Victoria Moreno Saugar, D. José Antonio Pérez Suarez, D. Angel Rodríguez Hernández  
Secretario: D. Segundo-Alberto Berrocal del Caso

Datos referidos al 31 de diciembre de 2005

### GASTO EN OBRA SOCIAL

(Miles de euros)

Cultura y tiempo libre	6.797
Asistencia social y sanitaria	1.734
Educación e investigación	156
Patrimonio histórico artístico y natural	328
<b>TOTAL</b>	<b>9.015</b>

### NÚMERO DE CUENTAS

De Préstamos y Créditos:

Vivienda y Construcción	16.303
Agricultura	240
Industria	1.213
Comercio	2.285
Servicios	996
Particulares y varios	13.463
Sin clasificar	1.117
<b>TOTAL</b>	<b>35.617</b>

De Depósitos

Cuentas corrientes	31.166
Cuentas de ahorro	141.492
Imposiciones a plazo	46.726
Cuentas de ahorro vivienda	573
<b>TOTAL</b>	<b>219.957</b>

### MONTE DE PIEDAD

Número de préstamos	60
Miles de euros	0

### DATOS BÁSICOS DE ACTIVIDAD

(Miles de euros)

<b>TOTAL ACTIVO</b>	<b>3.850.208</b>
<b>CRÉDITO A LA CLIENTELA</b>	<b>2.753.240</b>
<b>INVERSIÓN EN VALORES</b>	<b>568.434</b>
<b>RECURSOS DE CLIENTES</b>	<b>3.034.272</b>
Depósitos de la clientela	3.004.272
Débitos representados valores negociables	-
Pasivos subordinados	30.000
<b>FONDOS PROPIOS</b>	<b>325.783</b>
<b>RESULTADO DEL EJERCICIO</b>	<b>32.090</b>
Distribución :	
A Reservas	24.277
A Dotación Obra Social	7.813
<b>RESULTADO ATRIBUIDO AL GRUPO</b>	<b>32.582</b>

### NÚMERO DE EMPLEADOS

Directivos y Tecnicos	387
Otro Personal Administrat. y comercial	217
Personal Auxiliar	16
<b>TOTAL</b>	<b>620</b>
Hombres	479
Mujeres	141

**OFICINAS OPERATIVAS: 120**

**CAJEROS AUTOMÁTICOS: 92**

**TARJETAS EMITIDAS: 80.270**

# MONTE DE PIEDAD Y CAJA GENERAL DE AHORROS DE BADAJOZ

Fecha de creación: 1889  
Domicilio social: P.º de San Francisco, 18 - 06001 BADAJOZ  
Teléfono: 924 21 40 00 Fax: 924 21 40 73 Internet: www.cajabadajoz.es  
C.I.F.: G 06000681

## ASAMBLEA GENERAL

Presidente: D. José Manuel Sánchez Rojas N.º de consejeros generales: 160  
Vicepresidente: D. Emiliano Jiménez Aparicio N.º de compromisarios: 1.050

## CONSEJO DE ADMINISTRACIÓN

Presidente: D. José Manuel Sánchez Rojas Secretario: D. José Espinosa Bote  
Vicepresidente: D. Emiliano Jiménez Aparicio Director General: D. José Antonio Marcos Blanco  
Vocales: D. Jesús Alonso Pintado, D.ª. Demetria García Prieto, D. Vicente Gimeno Benitez, D. Rafael Mena Miranda, D. Jesús Antonio Pérez Lucas, D. Antonio Rodríguez Carballo, D.ª María Josefa Sánchez Castillo, D. Pedro Acedo Penco, D.ª. Mercedes Amado Albano, D. Gregorio Ramírez Gordillo, D. Emilio Cruz Villalón, D. Antonio García Salas, D. Antonio González Moreno.

## COMISIÓN DE CONTROL

Presidente: D. José González Serrano Secretario: D. José M.ª Ramírez Morán  
Vocales: D. José Miguel Burrero Indiano, D. José Antonio Pérez Naharro, D. Felipe Rivera de Alvarado y Porras, D. Emilio Marcelino Doncel Rodríguez, D. Jacinto Cerezo Goyeneche  
Representante de la Junta de Extremadura: D. Valentín Cortés Cabanillas

Datos referidos al 31 de diciembre de 2005

### GASTO EN OBRA SOCIAL

(Miles de euros)

Cultura y tiempo libre	3.737
Asistencia social y sanitaria	4.370
Educación e investigación	1.001
Patrimonio histórico artístico y natural	103
<b>TOTAL</b>	<b>9.211</b>

### NÚMERO DE CUENTAS

De Préstamos y Créditos:

Vivienda y Construcción	32.416
Agricultura	10.047
Industria	12.895
Comercio	16.636
Servicios	4.740
Particulares y varios	23.600
Sin clasificar	2.788
<b>TOTAL</b>	<b>103.122</b>

De Depósitos

Cuentas corrientes	42.497
Cuentas de ahorro	274.769
Imposiciones a plazo	55.785
Cuentas de ahorro vivienda	1.232
<b>TOTAL</b>	<b>374.283</b>

### MONTE DE PIEDAD

Número de préstamos	3.527
Miles de euros	237

### DATOS BÁSICOS DE ACTIVIDAD

(Miles de euros)

<b>TOTAL ACTIVO</b>	<b>3.259.729</b>
<b>CRÉDITO A LA CLIENTELA</b>	<b>2.096.548</b>
<b>INVERSIÓN EN VALORES</b>	<b>328.933</b>
<b>RECURSOS DE CLIENTES</b>	<b>2.862.813</b>
Depósitos de la clientela	2.688.324
Débitos representados valores negociables	108.219
Pasivos subordinados	66.270
<b>FONDOS PROPIOS</b>	<b>261.214</b>
<b>RESULTADO DEL EJERCICIO</b>	<b>24.733</b>
Distribución :	
A Reservas	14.817
A Dotación Obra Social	9.916
<b>RESULTADO ATRIBUIDO AL GRUPO</b>	<b>24.177</b>

### NÚMERO DE EMPLEADOS

Directivos y Técnicos	508
Otro Personal Administrat. y comercial	346
Personal Auxiliar	19
<b>TOTAL</b>	<b>873</b>
Hombres	599
Mujeres	274

**OFICINAS OPERATIVAS: 201**

**CAJEROS AUTOMÁTICOS: 236**

**TARJETAS EMITIDAS: 124.213**

# CAIXA D'ESTALVIS I PENSIONS DE BARCELONA - LA CAIXA

Fecha de creación: 1990 (fusión de la Caixa de Pensions y la Caixa de Barcelona)  
Domicilio social: Av. Diagonal 621-629 - 08028 BARCELONA  
Teléfono: 934 04 60 00 Fax: 933 39 57 03 Internet: www.lacaixa.es  
C.I.F.: G 5889999/8

## ASAMBLEA GENERAL

**Presidente:** Sr. Ricardo Fornesa Ribó *Nº de consejeros generales:* 160  
**Vicepresidentes:** Sr. Salvador Gabarró Serra *Nº de compromisarios:* 1.160  
Sr. Jordi Mercader Miró  
Sr. Manuel Raventós Negra

## CONSEJO DE ADMINISTRACIÓN

**Presidente:** Sr. Ricardo Fornesa Ribó *Secretario:* Sr. Alejandro García-Bragado Dalmau  
**Vicepresidentes:** Sr. Salvador Gabarró Serra *Director General:* Sr. Isidro Fainé Casas  
Sr. Jordi Mercader Miró  
Sr. Manuel Raventós Negra

**Vocales:** Sr. Ramon Balagueró Gañet, Sra. M<sup>a</sup>. Amparo Camarasa Carrasco, Sra. Marta Doménech Sardà, Sr. Manuel García Biel, Sr. Javier Godó Muntañola, Sra. Inmaculada Juan Franch, Sr. Juan José López Burniol, Sra. Montserrat López Ferreres, Sr. Miquel Noguer Planas, Sr. Justo Bienvenido Novella Martínez, Sr. Vicenç Oller Compañ, Sr. Magí Pallarés Morgades, Sr. Leopoldo Rodés Castañé, Sr. LLuc Tomás Munar, Sr. Francesc Tutzó Bennesar, Sra. Nuria Esther Villalba Fernández, Sr. Josep F. Zaragoza Alba.

## COMISIÓN DE CONTROL

**Presidente:** Sr. Enric Corominas Vila *Secretario:* Sr. Fèlix María Millet Tusell  
**Vocales:** Sra. Elvira Colom Rosich, Sr. Josep-Delfí Guàrdia Canela, Sr. Santiago Pallàs Guasch, Sr. Martí Pàmies Solà, Sr. Àngel Ros Domingo, Sr. Carlos Santana Fuster, Sr. Joan Sierra Fatjó.

*Datos referidos al 31 de diciembre de 2005*

### GASTO EN OBRA SOCIAL

*(Miles de euros)*

Cultura y tiempo libre	111.261
Asistencia social y sanitaria	119.548
Educación e investigación	25.104
Patrimonio histórico artístico y natural	16.597
<b>TOTAL</b>	<b>272.511</b>

### NÚMERO DE CUENTAS

*De Préstamos y Créditos:*

Vivienda y Construcción	761.896
Agricultura	9.375
Industria	50.288
Comercio	58.895
Servicios	61.429
Particulares y varios	3.103.817
Sin clasificar	102.257
<b>TOTAL</b>	<b>4.147.957</b>

*De Depósitos*

Cuentas corrientes	1.328.588
Cuentas de ahorro	7.465.358
Imposiciones a plazo	1.206.588
Cuentas de ahorro vivienda	88.213
<b>TOTAL</b>	<b>10.088.747</b>

### MONTE DE PIEDAD

Número de préstamos	13.515
Miles de euros	19.143

### DATOS BÁSICOS DE ACTIVIDAD

*(Miles de euros)*

<b>TOTAL ACTIVO</b>	<b>155.794.938</b>
<b>CRÉDITO A LA CLIENTELA</b>	<b>107.866.075</b>
<b>INVERSIÓN EN VALORES</b>	<b>15.924.689</b>
<b>RECURSOS DE CLIENTES</b>	<b>125.933.804</b>
Depósitos de la clientela	103.231.555
Débitos representados valores negociables	16.446.281
Pasivos subordinados	6.255.968
<b>FONDOS PROPIOS</b>	<b>6.147.567</b>
<b>RESULTADO DEL EJERCICIO</b>	<b>911.814</b>
Distribución :	
A Reservas	608.814
A Dotación Obra Social	303.000
<b>RESULTADO ATRIBUIDO AL GRUPO</b>	<b>1.495.048</b>

### NÚMERO DE EMPLEADOS

Directivos y Tecnicos	12.349
Otro Personal Administrat. y comercial	10.330
Personal Auxiliar	80
<b>TOTAL</b>	<b>22.759</b>
Hombres	13.222
Mujeres	9.537

**OFICINAS OPERATIVAS:** 4.968

**CAJEROS AUTOMÁTICOS:** 7.142

**TARJETAS EMITIDAS:** 8.408.956





## CAIXA D'ESTALVIS DE CATALUNYA

Fecha de creación: 1926  
 Domicilio social: Pl. Antonio Maura, 6 - 08003 BARCELONA  
 Teléfono: 934 84 50 00 Fax: 934 84 51 41 Internet: www.caixacatalunya.es  
 C.I.F.: G 08169815

### ASAMBLEA GENERAL

*Presidente:* D. Narcís Serra Serra *Nº de consejeros generales:* 160  
*Vicepresidentes:* 1º D. Ignasi Bargalló Ginjoan *Nº de compromisarios:* 2.400  
 2º D. Antoni Llardén Carratalà

### CONSEJO DE ADMINISTRACIÓN

*Presidente:* D. Narcís Serra Serra *Secretario:* D. Joan Manel Pla Ribas  
*Vicepresidentes:* 1º D. Ignasi Bargalló Guinjoan *Director General:* D. Josep M. Loza Xuriach  
 2º D. Antoni Llardén Carratalà  
*Vocales:* D. Josep Alonso Roca, D. Josep Burgaya Riera, D. Joan Cals Güell, D. Lluís Marcelo Capdevila Sabaté, D. Joan Echániz Sans, D. Estanis Felip Monsonís, D. Rafael Guàrdia Miquel, D. Francesc Iglésies Sala, Dª Carme Llobera Carbonell, D. Josep Molins Codina, Dª. Maria Rosa Ramos Armengol, Dª. Montserrat Robusté Claravalls, D. Pablo Ros Garcia, Dª. Sara Cardona Raso, D. Fco. José Villegas Herrero, D. Maties Vives March, D. Jordi Bertran Castellví

### COMISIÓN DE CONTROL

*Presidenta:* Dª. Joan Maria Pagà Ortega *Secretario:* D. Antoni Montseny Doménech  
*Vocales:* D. Josep Antoni Blanco Abad, D. Josep Bueno Escalero, D. Carles Hijos Mateu, Dª. Amalia Sabaté Simó, D. Joan Sánchez Carcassès

*Datos referidos al 31 de diciembre de 2005*

#### GASTO EN OBRA SOCIAL

*(Miles de euros)*

Cultura y tiempo libre	18.740
Asistencia social y sanitaria	14.246
Educación e investigación	4.581
Patrimonio histórico artístico y natural	11.337
<b>TOTAL</b>	<b>48.903</b>

#### NÚMERO DE CUENTAS

*De Préstamos y Créditos:*

Vivienda y Construcción	240.636
Agricultura	2.355
Industria	22.223
Comercio	14.924
Servicios	15.951
Particulares y varios	224.445
Sin clasificar	6.396
<b>TOTAL</b>	<b>526.930</b>

*De Depósitos*

Cuentas corrientes	2.057.436
Cuentas de ahorro	187.178
Imposiciones a plazo	576.459
Cuentas de ahorro vivienda	7.607
<b>TOTAL</b>	<b>2.828.680</b>

#### DATOS BÁSICOS DE ACTIVIDAD

*(Miles de euros)*

<b>TOTAL ACTIVO</b>	<b>47.327.579</b>
<b>CRÉDITO A LA CLIENTELA</b>	<b>31.251.117</b>
<b>INVERSIÓN EN VALORES</b>	<b>6.782.100</b>
<b>RECURSOS DE CLIENTES</b>	<b>34.339.322</b>
Depósitos de la clientela	26.849.859
Débitos representados valores negociables	5.960.121
Pasivos subordinados	1.529.342
<b>FONDOS PROPIOS</b>	<b>1.759.491</b>
<b>RESULTADO DEL EJERCICIO</b>	<b>240.037</b>
Distribución :	
A Reservas	178.377
A Dotación Obra Social	61.660
<b>RESULTADO ATRIBUIDO AL GRUPO</b>	<b>269.409</b>

#### NÚMERO DE EMPLEADOS

Directivos y Tecnicos	3.028
Otro Personal Administrat. y comercial	2.564
Personal Auxiliar	16
<b>TOTAL</b>	<b>5.608</b>
Hombres	3.551
Mujeres	2.057

**OFICINAS OPERATIVAS: 1.037**

**CAJEROS AUTOMÁTICOS: 1.359**

**TARJETAS EMITIDAS: 1.800.384**



## BILBAO BIZKAIA KUTXA

Fecha de creación: 1990  
Domicilio social: Gran Vía, 30 -32 - 48009 BILBAO  
Teléfono: 944 01 70 00 Fax: 944 01 73 29 Internet: www.bb.k.es  
C.I.F.: G 48412720

### ASAMBLEA GENERAL

Presidente: D. Xabier de Irala Estévez N° de consejeros generales: 100  
Vicepresidente: D. Pedro María Barreiro Zubiri N° de compromisarios: 860

### CONSEJO DE ADMINISTRACIÓN

Presidente: D. Xabier de Irala Estévez Secretario: D. Tomás Uribeetxebarria Maiztegi  
Vicepresidente: D. Pedro María Barreiro Zubiri Director General: D. Guillermo Ibáñez Calle  
Direct. Grales. Adjuntos: D. Juan María Sáenz de Buruag Renobales  
D. Fernando Irigoyen Zuazola

Vocales: D. Iñaki Aiarza Zarate, D. Joseba Mikel Arieta-Araunabeña Bustinza, D. Asier Atutxa Zalduegi, D. Joseba Andoni Aurrecoechea Vergara, D. Juan Igancio Bernardo Urquijo, D. Joseba Escribano Etxebarria, D. Victor Carlos García Vega, D. Rafael Ibarquen González, D. Carmelo Intxausti Ormaetxea, D. José María Iruarrizaga Artaraz, D. José María Morales Iriondo, D. Zigor Pascual Celaya, D. Josu Sagastagoitia Monasterio, D<sup>a</sup>. Isabel Sánchez Robles.

### COMISIÓN DE CONTROL

Presidente: D. Xabier Orube Etxebeste Secretario: D. Mikel Candina Villar  
Vicepresidente: D. José María Lekue Arrola Representante del Gob. Vasco: D. Juan Miguel Bilbao Garai  
Vocales: D. Imanol Armentia Cisneros, D. Ricardo Ituarte Azpiazu, D. Gotzon Salcedo Zorrilla, D. José Antonio Taramona Campo, D. Juan José Ziarrusta Campo

Datos referidos al 31 de diciembre de 2005

### GASTO EN OBRA SOCIAL

(Miles de euros)

Cultura y tiempo libre	22.031
Asistencia social y sanitaria	28.746
Educación e investigación	7.161
Patrimonio histórico artístico y natural	1.334
<b>TOTAL</b>	<b>59.272</b>

### NÚMERO DE CUENTAS

De Préstamos y Créditos:

Vivienda y Construcción	122.444
Agricultura	454
Industria	5.816
Comercio	5.187
Servicios	8.805
Particulares y varios	536.151
Sin clasificar	142.614
<b>TOTAL</b>	<b>821.471</b>

De Depósitos

Cuentas corrientes	140.362
Cuentas de ahorro	881.925
Imposiciones a plazo	167.467
Cuentas de ahorro vivienda	-
<b>TOTAL</b>	<b>1.189.754</b>

### MONTE DE PIEDAD

Número de préstamos	1.123
Miles de euros	286

### DATOS BÁSICOS DE ACTIVIDAD

(Miles de euros)

<b>TOTAL ACTIVO</b>	<b>20.026.125</b>
<b>CRÉDITO A LA CLIENTELA</b>	<b>13.603.691</b>
<b>INVERSIÓN EN VALORES</b>	<b>4.459.779</b>
<b>RECURSOS DE CLIENTES</b>	<b>15.465.862</b>
Depósitos de la clientela	13.996.037
Débitos representados valores negociables	971.125
Pasivos subordinados	498.700
<b>FONDOS PROPIOS</b>	<b>2.240.210</b>
<b>RESULTADO DEL EJERCICIO</b>	<b>166.832</b>
Distribución :	
A Reservas	111.753
A Dotación Obra Social	55.079
<b>RESULTADO ATRIBUIDO AL GRUPO</b>	<b>198.577</b>

### NÚMERO DE EMPLEADOS

Directivos y Tecnicos	1.755
Otro Personal Administrat. y comercial	678
Personal Auxiliar	9
<b>TOTAL</b>	<b>2.442</b>
Hombres	1.506
Mujeres	936

**OFICINAS OPERATIVAS: 354**

**CAJEROS AUTOMÁTICOS: 757**

**TARJETAS EMITIDAS: 1.109.155**

# CAJA DE AHORROS Y MONTE DE PIEDAD DEL CIRCULO CATOLICO DE OBREROS DE BURGOS

Fecha de creación: 1909  
 Domicilio social: Av. Reyes Católicos, 1 - 09005 BURGOS  
 Teléfono: 947 28 82 00 Fax: 947 28 82 10 Internet: www.cajacirculo.es  
 C.I.F.: G 09000779

## ASAMBLEA GENERAL

*Presidente:* D. José Ignacio Mijangos Linaza *Nº de consejeros generales:* 125  
*Vicepresidentes:* 1º. D. Juan Francisco Alonso de la Iglesia *Nº de compromisarios:* 625  
 2º. D. José Manuel Alonso Durán

## CONSEJO DE ADMINISTRACIÓN

*Presidente:* D. José Ignacio Mijangos Linaza *Secretario:* D. José María Manero Frías  
*Vicepresidentes:* 1º. D. Juan Francisco Alonso de la Iglesia *Director General:* D. Santiago Ruíz Díez  
 2º. D. José Manuel Alonso Durán  
*Vocales:* D. José Lastra Barrio, D. José Manuel Alegría de Rioja, D. Carlos Gil Carcedo, D. Patricio Jesús Andrés Ordáx, Dª. Mª. Pilar Martínez López, D. Bienvenido Nieto Nieto, D. Pablo de Andrés Zabaleta, D. Luis Conde Díaz, Dª. María Luisa Galerón Cuesta, D. Juan Cruz Lozano Puras, D. José Barrasa Moreno, D. Eusebio Martín Hernández, D. Jesús de la Viuda Martínez.

## COMISIÓN DE CONTROL

*Presidente:* D. Miguel Alejandro Martín Pérez *Secretaria:* Dª. Mª. Soledad López Ibeas  
*Vicepresidente:* D. Abel Fernández de la Bastida Gómez  
*Vocales:* Dª. Mª. Cristina Castaño Rojo, D. Miguel Angel Cubillo Alonso, D. José Manuel López Gómez, D. Domingo Alejandro Rodríguez Muñoz.

*Datos referidos al 31 de diciembre de 2005*

### GASTO EN OBRA SOCIAL

*(Miles de euros)*

Cultura y tiempo libre	5.984
Asistencia social y sanitaria	910
Educación e investigación	1.069
Patrimonio histórico artístico y natural	580
<b>TOTAL</b>	<b>8.542</b>

### NÚMERO DE CUENTAS

*De Préstamos y Créditos:*

Vivienda y Construcción	16.342
Agricultura	992
Industria	7.754
Comercio	3.816
Servicios	1.923
Particulares y varios	17.154
Sin clasificar	17.318
<b>TOTAL</b>	<b>65.299</b>

*De Depósitos*

Cuentas corrientes	20.885
Cuentas de ahorro	212.571
Imposiciones a plazo	48.269
Cuentas de ahorro vivienda	1.765
<b>TOTAL</b>	<b>283.490</b>

### MONTE DE PIEDAD

Número de préstamos	2.061
Miles de euros	695

### DATOS BÁSICOS DE ACTIVIDAD

*(Miles de euros)*

<b>TOTAL ACTIVO</b>	<b>3.958.929</b>
<b>CRÉDITO A LA CLIENTELA</b>	<b>2.523.082</b>
<b>INVERSIÓN EN VALORES</b>	<b>787.257</b>
<b>RECURSOS DE CLIENTES</b>	<b>3.049.596</b>
Depósitos de la clientela	2.835.150
Débitos representados valores negociables	214.446
Pasivos subordinados	-
<b>FONDOS PROPIOS</b>	<b>423.680</b>
<b>RESULTADO DEL EJERCICIO</b>	<b>27.017</b>
Distribución :	
A Reservas	18.917
A Dotación Obra Social	8.100
<b>RESULTADO ATRIBUIDO AL GRUPO</b>	<b>29.775</b>

### NÚMERO DE EMPLEADOS

Directivos y Técnicos	185
Otro Personal Administrat. y comercial	425
Personal Auxiliar	81
<b>TOTAL</b>	<b>691</b>
Hombres	492
Mujeres	199

**OFICINAS OPERATIVAS: 176**

**CAJEROS AUTOMÁTICOS: 136**

**TARJETAS EMITIDAS: 104.407**

## CAJA DE AHORROS MUNICIPAL DE BURGOS

Fecha de creación: 1926  
Domicilio social: Pl. de la Libertad, s/n "Casa del Cordón" - 09004 - BURGOS  
Teléfono: 947 25 81 00 Fax: 947 25 81 15 Internet: www.cajadeburgos.es  
C.I.F.: G 09000787

### ASAMBLEA GENERAL

*Presidente:* D. José María Arribas Moral *Nº de consejeros generales:* 120  
*Vicepresidentes:* D. Eduardo Francés Conde  
D. José Angel González Ortega

### CONSEJO DE ADMINISTRACIÓN

*Presidente:* D. José María Arribas Moral *Secretario:* D. José Ignacio Cavia Rojo  
*Vicepresidentes:* D. Eduardo Francés Conde *Vicesecretario:* D. Javier Vicente Domingo  
D. José Angel González Ortega *Director General:* D. José María Achirica Martín  
*Vocales:* D<sup>a</sup>. María Julia Arcos Martínez, D. Ángel Anastasio Ariznavarreta Esteban, D. Ángel Calvo Rojo,  
D. Angel Carretón Castrillo, D. Fernando Castaño Camarero, D. Santiago del Cura Elena,  
D. Jesús Delgado Bartolomé, D. Luis Escribano Reinosa, D. Julio Roberto González Alonso,  
D. Emilio Jordán Manero, D. José Máximo López Vilaboa, D. Emilio Montoya Domingo,  
D. Gerardo Triana Sánchez

### COMISIÓN DE CONTROL

*Presidente:* D. José Sagredo García *Secretario:* D. Carlos García Ubierna  
*Vicepresidente:* D. Isidoro González García  
*Vocales:* D. Florentino González González, D. José María Jimeno Pardo, D. José María Leal Villalba,  
D<sup>a</sup>. Margarita Amanda Pascual Moral .  
*Representante de la Junta de Castilla y León:* D<sup>a</sup>. Rosa Escolar Izquierdo.

*Datos referidos al 31 de diciembre de 2005*

#### GASTO EN OBRA SOCIAL

(Miles de euros)

Cultura y tiempo libre	7.556
Asistencia social y sanitaria	2.744
Educación e investigación	3.649
Patrimonio histórico artístico y natural	1.420
<b>TOTAL</b>	<b>15.369</b>

#### NÚMERO DE CUENTAS

*De Préstamos y Créditos:*

Vivienda y Construcción	33.848
Agricultura	4.949
Industria	3.198
Comercio	4.243
Servicios	5.100
Particulares y varios	18.431
Sin clasificar	2.014
<b>TOTAL</b>	<b>71.783</b>

*De Depósitos*

Cuentas corrientes	36.860
Cuentas de ahorro	248.170
Imposiciones a plazo	55.550
Cuentas de ahorro vivienda	3.012
<b>TOTAL</b>	<b>343.592</b>

#### DATOS BÁSICOS DE ACTIVIDAD

(Miles de euros)

<b>TOTAL ACTIVO</b>	<b>7.952.463</b>
<b>CRÉDITO A LA CLIENTELA</b>	<b>5.170.239</b>
<b>INVERSIÓN EN VALORES</b>	<b>1.811.564</b>
<b>RECURSOS DE CLIENTES</b>	<b>6.174.206</b>
Depósitos de la clientela	5.300.554
Débitos representados valores negociables	873.652
Pasivos subordinados	-
<b>FONDOS PROPIOS</b>	<b>724.308</b>
<b>RESULTADO DEL EJERCICIO</b>	<b>81.337</b>
Distribución :	
A Reservas	60.337
A Dotación Obra Social	21.000
<b>RESULTADO ATRIBUIDO AL GRUPO</b>	<b>81.213</b>

#### NÚMERO DE EMPLEADOS

Directivos y Técnicos	414
Otro Personal Administrat. y comercial	289
Personal Auxiliar	31
<b>TOTAL</b>	<b>734</b>
Hombres	521
Mujeres	213

**OFICINAS OPERATIVAS:** 155

**CAJEROS AUTOMÁTICOS:** 133

**TARJETAS EMITIDAS:** 226.835

## CAJA DE AHORROS Y MONTE DE PIEDAD DE EXTREMADURA

Fecha de creación: 1990  
Domicilio social: Plaza de Santa María 8 - 10003 CÁCERES  
Teléfono: 927 25 51 00 Fax: 927 62 17 97 Internet: www.cajaextremadura.es  
C.I.F.: G 10058618

### ASAMBLEA GENERAL

*Presidente:* D. Jesús Medina Ocaña *Nº de consejeros generales:* 160  
*Vicepresidentes:* D. José María Saponi Mendo *Nº de compromisarios:* 525  
D. Nicasio López Bote  
D. Ladislao García Galindo, D<sup>a</sup> Elia M<sup>a</sup> Blanco Barbero

### CONSEJO DE ADMINISTRACIÓN

*Presidente:* D. Jesús Medina Ocaña *Secretario:* D. José Luis Torres Márquez  
*Vicepresidentes:* D. José María Saponi Mendo *Vicesecretario:* D. Ángel Arroyo González  
D. Nicasio López Bote *Director General:* D. Florentino Reinoso González  
D. Ladislao García Galindo  
D<sup>a</sup>. Elia M<sup>a</sup>. Blanco Barbero  
*Vocales:* D. José María Blanco Gazapo, D<sup>a</sup>. Teresa Bravo Ruiz, D. Antonio Cano Cano, D. Fernando Clemente Melchor, D. José Cruz Bautista, D<sup>a</sup>. Carmen Heras Pablo, D<sup>a</sup>. María Gloria Lorenzo Vazquez, D<sup>a</sup>. María Eugenia Martín Matías, D. Fernando Pizarro García, D. Francisco José Sánchez Sánchez.

### COMISIÓN DE CONTROL

*Presidente:* D. Fernando Caballero Fernández *Secretario:* D. Antonio Jiménez Mostazo  
*Vocales:* D. Andrés Holgado Maestre, D. Jesús Muñoz Pascual, D. Alfonso Llorente Pereira, D. José Antonio Redondo Rodríguez.

*Representante de la Junta de Extremadura:* D. Francisco Marín Gómez

*Datos referidos al 31 de diciembre de 2005*

### GASTO EN OBRA SOCIAL

(Miles de euros)

Cultura y tiempo libre	4.120
Asistencia social y sanitaria	2.685
Educación e investigación	1.943
Patrimonio histórico artístico y natural	832
<b>TOTAL</b>	<b>9.580</b>

### NÚMERO DE CUENTAS

*De Préstamos y Créditos:*

Vivienda y Construcción	42.929
Agricultura	7.212
Industria	6.488
Comercio	12.545
Servicios	9.992
Particulares y varios	114.863
Sin clasificar	11.898
<b>TOTAL</b>	<b>205.927</b>

*De Depósitos*

Cuentas corrientes	110.725
Cuentas de ahorro	388.643
Imposiciones a plazo	57.834
Cuentas de ahorro vivienda	1.836
<b>TOTAL</b>	<b>559.038</b>

### DATOS BÁSICOS DE ACTIVIDAD

(Miles de euros)

<b>TOTAL ACTIVO</b>	<b>4.872.950</b>
<b>CRÉDITO A LA CLIENTELA</b>	<b>3.945.073</b>
<b>INVERSIÓN EN VALORES</b>	<b>388.178</b>
<b>RECURSOS DE CLIENTES</b>	<b>4.276.452</b>
Depósitos de la clientela	4.112.097
Débitos representados valores negociables	-
Pasivos subordinados	164.355
<b>FONDOS PROPIOS</b>	<b>342.633</b>
<b>RESULTADO DEL EJERCICIO</b>	<b>36.413</b>
Distribución :	
A Reservas	23.813
A Dotación Obra Social	12.600

**RESULTADO ATRIBUIDO AL GRUPO** **37.972**

### NÚMERO DE EMPLEADOS

Directivos y Técnicos	370
Otro Personal Administrat. y comercial	745
Personal Auxiliar	16
<b>TOTAL</b>	<b>1.131</b>
Hombres	749
Mujeres	382

**OFICINAS OPERATIVAS:** **242**

**CAJEROS AUTOMÁTICOS:** **228**

**TARJETAS EMITIDAS:** **252.151**

# CAJA DE AHORROS Y MONTE DE PIEDAD DE CÓRDOBA - CajaSur

Fecha de creación: Monte 1864 - Caja 1878  
Domicilio social: Ronda de los Tejares, 18-24 - 14001 CÓRDOBA  
Teléfono: 957 21 42 42 Fax: 957 47 51 29 Internet: www.cajasur.es  
C.I.F.: G 14004485

## ASAMBLEA GENERAL

*Presidente:* Excmo. Sr. D. Juan Moreno Gutiérrez *Nº de consejeros generales:* 159  
*Vicepresidentes:* D. Salvador Blanco Rubio *Nº de compromisarios:* 250  
D. Fernando Cruz-Conde y Suárez de Tangil

## CONSEJO DE ADMINISTRACIÓN

*Presidente:* Excmo. Sr. D. Juan Moreno Gutiérrez *Secretario:* D. Francisco Martínez Saco  
*Vicepresidentes:* D. Salvador Blanco Rubio *Director General:* D. Jose Ruiz Ortiz  
D. Fernando Cruz-Conde y Suárez de Tangil  
*Vocales:* D. Juan Arias Gómez, D. Santiago Gómez Sierra, D. Mario Iceta Gavicagogeascoa, D. Alfredo Montes García, D. Andrés Hens Muñoz, D. Emilio López Monsalvete, D. Julio Tomás Díaz de la Cuesta, D<sup>a</sup>. María de los Ángeles Delgado Uceda, D<sup>a</sup>. Amalia Fernández López, D. Francisco Pulido Aguilar, D<sup>a</sup>. María José Lara González, D. Miguel Contreras Manrique, D. Andrés Ocaña Rabadán, D. José Leiva Cortés, D. Juan Pablo Durán Sánchez, D. Juan Ojeda Sanz.

## COMISIÓN DE CONTROL

*Presidente:* D. Francisco José González Varo *Secretario:* D. José A. Enríquez Fernández  
*Vicepresidente:* D<sup>a</sup>. Antonia Luisa Sola Navas  
*Vocales:* D. José María Ortega Rodríguez, D. José Luis Haurie Vigne, D. José Rafael Rich Ruiz, D<sup>a</sup>. María Porcel García, D. Antonio Palacios Luque, D. Manuel Baena Cobos, D<sup>a</sup>. Nieves Arribas Roldán.

*Datos referidos al 31 de diciembre de 2005*

### GASTO EN OBRA SOCIAL

(Miles de euros)

Cultura y tiempo libre	12.514
Asistencia social y sanitaria	4.806
Educación e investigación	3.164
Patrimonio histórico artístico y natural	3.095
<b>TOTAL</b>	<b>23.579</b>

### NÚMERO DE CUENTAS

*De Préstamos y Créditos:*

Vivienda y Construcción	72.024
Agricultura	47.000
Industria	34.519
Comercio	75.784
Servicios	25.262
Particulares y varios	206.376
Sin clasificar	2.022
<b>TOTAL</b>	<b>462.987</b>

*De Depósitos*

Cuentas corrientes	236.534
Cuentas de ahorro	631.693
Imposiciones a plazo	104.200
Cuentas de ahorro vivienda	9.125
<b>TOTAL</b>	<b>981.552</b>

### MONTE DE PIEDAD

Número de préstamos	11.830
Miles de euros	3.949

### DATOS BÁSICOS DE ACTIVIDAD

(Miles de euros)

<b>TOTAL ACTIVO</b>	<b>13.559.550</b>
<b>CRÉDITO A LA CLIENTELA</b>	<b>10.758.609</b>
<b>INVERSIÓN EN VALORES</b>	<b>947.349</b>
<b>RECURSOS DE CLIENTES</b>	<b>11.481.411</b>
Depósitos de la clientela	10.448.892
Débitos representados valores negociables	597.722
Pasivos subordinados	434.797
<b>FONDOS PROPIOS</b>	<b>660.256</b>
<b>RESULTADO DEL EJERCICIO</b>	<b>62.406</b>
Distribución :	
A Reservas	40.906
A Dotación Obra Social	21.500
<b>RESULTADO ATRIBUIDO AL GRUPO</b>	<b>87.471</b>

### NÚMERO DE EMPLEADOS

Directivos y Técnicos	1.317
Otro Personal Administrat. y comercial	1.344
Personal Auxiliar	38
<b>TOTAL</b>	<b>2.699</b>
Hombres	1.744
Mujeres	955

**OFICINAS OPERATIVAS:** 473

**CAJEROS AUTOMÁTICOS:** 530

**TARJETAS EMITIDAS:** 451.702



## CAJA DE AHORROS DE GALICIA

Fecha de creación: 1978  
 Domicilio social: Rúa Nueva, 30 - 15003 LA CORUÑA  
 Teléfono: 981 18 70 00 Fax: 981 18 82 19 Internet: www.caixagalicia.es  
 C.I.F.: G 15028947

### ASAMBLEA GENERAL

*Presidente:* D. Mauro Varela Pérez *Nº de consejeros generales:* 160  
*Vicepresidentes:* D. José Rodríguez Reza *Nº de compromisarios:* 640  
 D. Andrés Fdez-Albalat Lois

### CONSEJO DE ADMINISTRACIÓN

*Presidente:* D. Mauro Varela Pérez *Secretario:* D. José Luis Alvarez Naveiro  
*Vicepresidentes:* D. José Rodríguez Reza *Vicesecretario:* D. Fco. Javier García de Paredes Moro  
 D. Andrés Fdez-Albalat Lois *Director General:* D. José Luis Méndez López  
*Vocales:* D. Agustín Baamonde Díaz, D<sup>a</sup>. Mar Barcón Sánchez, D. Manuel Domínguez Rodríguez, D<sup>a</sup>. Nuria Fraiz Gómez, D. José Andrés García Cardeso, D. Jesús Precado Lafuente, D. José Jiménez Salvador, D. José Ramón López López, D. Isaac Maceiras Rivas, D<sup>a</sup>. Victoria Marín Valle, D. Luís Pedro Mariño Tarrío, D<sup>a</sup>. María Mosquera González, D. Alfonso Paz-Andrade Rodríguez, D. Enrique Porteiro Tuñas, D. José Antonio Rodríguez Fernández, D. Roberto Rodríguez García, D<sup>a</sup>. Dolores Sánchez Marín, D. Jesús R. Victoria Meizoso.

### COMISIÓN DE CONTROL

*Presidente:* D. Nicolás Diéguez Gullón *Secretario:* D. Angel Camino Copa  
*Vocales:* D. Teófilo Xabier García Rodríguez, D. José Antonio Casas Rodríguez, D<sup>a</sup>. Sofía Pita Corral, D. José Manuel López Varela, D<sup>a</sup>. M<sup>a</sup>. Jesús Pitarch Rico, D. Leopoldo Rubido Ramonde.

*Datos referidos al 31 de diciembre de 2005*

#### GASTO EN OBRA SOCIAL

*(Miles de euros)*

Cultura y tiempo libre	33.159
Asistencia social y sanitaria	12.133
Educación e investigación	15.956
Patrimonio histórico artístico y natural	4.564
<b>TOTAL</b>	<b>65.812</b>

#### NÚMERO DE CUENTAS

*De Préstamos y Créditos:*

Vivienda y Construcción	151.548
Agricultura	14.393
Industria	49.557
Comercio	48.598
Servicios	217.457
Particulares y varios	111.878
Sin clasificar	-
<b>TOTAL</b>	<b>593.431</b>

*De Depósitos*

Cuentas corrientes	222.593
Cuentas de ahorro	1.316.524
Imposiciones a plazo	214.586
Cuentas de ahorro vivienda	7.040
<b>TOTAL</b>	<b>1.760.743</b>

#### MONTE DE PIEDAD

Número de préstamos	216
Miles de euros	121

#### DATOS BÁSICOS DE ACTIVIDAD

*(Miles de euros)*

<b>TOTAL ACTIVO</b>	<b>35.941.487</b>
<b>CRÉDITO A LA CLIENTELA</b>	<b>19.463.621</b>
<b>INVERSIÓN EN VALORES</b>	<b>10.282.676</b>
<b>RECURSOS DE CLIENTES</b>	<b>21.750.991</b>
Depósitos de la clientela	17.620.094
Débitos representados valores negociables	3.096.067
Pasivos subordinados	1.034.830
<b>FONDOS PROPIOS</b>	<b>1.420.598</b>
<b>RESULTADO DEL EJERCICIO</b>	<b>178.574</b>
Distribución :	
A Reservas	120.774
A Dotación Obra Social	57.800
<b>RESULTADO ATRIBUIDO AL GRUPO</b>	<b>212.283</b>

#### NÚMERO DE EMPLEADOS

Directivos y Tecnicos	2.843
Otro Personal Administrat. y comercial	978
Personal Auxiliar	46
<b>TOTAL</b>	<b>3.867</b>
Hombres	2.523
Mujeres	1.344

**OFICINAS OPERATIVAS: 752**

**CAJEROS AUTOMÁTICOS: 913**

**TARJETAS EMITIDAS: 1.023.443**





# CAJA DE AHORROS DE CASTILLA LA MANCHA



Fecha de creación: 1992  
Domicilio social: Parque de San Julián, 20 - 16001 CUENCA  
Teléfono: 969 17 73 00 Internet: www.ccm.es  
C.I.F.: G 16131336

## ASAMBLEA GENERAL

*Presidente:* D. Juan Pedro Hernández Moltó *Nº de consejeros generales:* 150  
*Vicepresidentes:* D. Federico Andrés Rodríguez Morata  
D. Jesús Bárcenas López

## CONSEJO DE ADMINISTRACIÓN

*Presidente:* D. Juan Pedro Hernández Moltó *Secretario:* D. Ismael Cardo Castillejo  
*Vicepresidentes:* D. Federico Andrés Rodríguez Morata *Director General:* D. Ildefonso Ortega Rodríguez-Arias  
D. Jesús Bárcenas López  
*Vocales:* D. José Fernando Sánchez Bódalo, D. Tomás Martín-Peñato Alonso, D<sup>a</sup>. María del Prado Marín González, D. Florencio Fernández Gutiérrez, D. Antero Luján Alzallu, D. Augusto Germán Chamón Arribas, D. Carlos Cotillas López, D. Eugenio Sánchez García, D. Antonio Rico Celaya, D. José María Fresneda Fresneda, D. Manuel Sánchez Pingarrón.

## COMISIÓN DE CONTROL

*Presidente:* D. Tirso Lumbreras Vázquez *Secretario:* D. Jesús Santos Peñalver  
*Vocales:* D. Alfonso Zamora Talaya, D. Rafael López Cabezuelo, D. Juan Carboneras Martínez,  
D. Carlos Pedrosa Serrano, D. Jesús Labrador Encinas.  
*Representante de la Junta de Comunidades de Castilla La Mancha :* D. Antonio Díez Lozano

*Datos referidos al 31 de diciembre de 2005*

### GASTO EN OBRA SOCIAL

*(Miles de euros)*

Cultura y tiempo libre	8.350
Asistencia social y sanitaria	7.225
Educación e investigación	2.455
Patrimonio histórico artístico y natural	1.763
<b>TOTAL</b>	<b>19.794</b>

### NÚMERO DE CUENTAS

*De Préstamos y Créditos:*

Vivienda y Construcción	8.285
Agricultura	12.138
Industria	5.349
Comercio	6.490
Servicios	9.783
Particulares y varios	123.872
Sin clasificar	2.606
<b>TOTAL</b>	<b>168.523</b>

*De Depósitos*

Cuentas corrientes	114.539
Cuentas de ahorro	767.227
Imposiciones a plazo	130.829
Cuentas de ahorro vivienda	6.719
<b>TOTAL</b>	<b>1.019.314</b>

### DATOS BÁSICOS DE ACTIVIDAD

*(Miles de euros)*

<b>TOTAL ACTIVO</b>	<b>14.135.372</b>
<b>CRÉDITO A LA CLIENTELA</b>	<b>10.681.206</b>
<b>INVERSIÓN EN VALORES</b>	<b>2.668.087</b>
<b>RECURSOS DE CLIENTES</b>	<b>12.415.066</b>
Depósitos de la clientela	11.081.790
Débitos representados valores negociables	681.355
Pasivos subordinados	651.921
<b>FONDOS PROPIOS</b>	<b>616.291</b>
<b>RESULTADO DEL EJERCICIO</b>	<b>86.843</b>
Distribución :	
A Reservas	67.570
A Dotación Obra Social	19.273
<b>RESULTADO ATRIBUIDO AL GRUPO</b>	<b>101.098</b>

### NÚMERO DE EMPLEADOS

Directivos y Tecnicos	1.664
Otro Personal Administrat. y comercial	969
Personal Auxiliar	37
<b>TOTAL</b>	<b>2.670</b>
Hombres	1.838
Mujeres	832

**OFICINAS OPERATIVAS:** 486

**CAJEROS AUTOMÁTICOS:** 449

**TARJETAS EMITIDAS:** 524.237







## CAIXA D'ESTALVIS DE GIRONA

Fecha de creación: 1940  
 Domicilio social: C/ Creu, 31 - 17002 GIRONA  
 Teléfono: 972 18 21 00 Fax: 972 20 79 23 Internet: www.caixagirona.es  
 C.I.F.: G 17008079

### ASAMBLEA GENERAL

*Presidente:* D. Arcadi Calzada Salavedra *Nº de consejeros generales:* 120  
*Vicepresidentes:* D. Max Marcó Riera *Nº de compromisarios:* 1.175  
 D<sup>a</sup>. Marta Llach Jordà

### CONSEJO DE ADMINISTRACIÓN

*Presidente:* D. Arcadi Calzada Salavedra *Secretario:* D. Enric Montiel Gui  
*Vicepresidentes:* D. Max Marcó Riera *Vicesecretario:* D. Joan Manuel del Pozo Álvarez  
 D<sup>a</sup>. Marta Llach Jordà *Director General:* D. Aleix Gimbernat Martí  
*Vocales:* D. Albert Berta Malloll, D. Pere Cornella Valls, D. Josep Danés Berga, D. Juli Fernández Iruela,  
 D. Antoni Juanals Roman, D. Josep Lladó Grau, D. Joaquim Mercader Solà, D. Pere Moreno  
 Julian, D. Lluís Sais Puigdemont, D. Pere Sarquella Mateu, D. Jaume Torremadé Ribas, D<sup>a</sup>. Gloria  
 Villa Martín.

### COMISIÓN DE CONTROL

*Presidente:* D. Salvador Carrera Comes *Secretaria:* D<sup>a</sup>. Marta Barretina Ginesta  
*Vocales:* D. Josep Espigol Recansens, D. Pere Gimbernat Gimbernat, D. Jordi Iglesias Salip

*Datos referidos al 31 de diciembre de 2005*

#### GASTO EN OBRA SOCIAL

*(Miles de euros)*

Cultura y tiempo libre	5.793
Asistencia social y sanitaria	2.588
Educación e investigación	168
Patrimonio histórico artístico y natural	1.918
<b>TOTAL</b>	<b>10.467</b>

#### NÚMERO DE CUENTAS

*De Préstamos y Créditos:*

Vivienda y Construcción	37.312
Agricultura	1.524
Industria	12.523
Comercio	14.642
Servicios	8.092
Particulares y varios	19.445
Sin clasificar	15.638
<b>TOTAL</b>	<b>109.176</b>

*De Depósitos*

Cuentas corrientes	67.413
Cuentas de ahorro	258.062
Imposiciones a plazo	58.891
Cuentas de ahorro vivienda	2.302
<b>TOTAL</b>	<b>386.668</b>

#### DATOS BÁSICOS DE ACTIVIDAD

*(Miles de euros)*

<b>TOTAL ACTIVO</b>	<b>4.949.892</b>
<b>CRÉDITO A LA CLIENTELA</b>	<b>3.590.065</b>
<b>INVERSIÓN EN VALORES</b>	<b>903.152</b>
<b>RECURSOS DE CLIENTES</b>	<b>4.285.444</b>
Depósitos de la clientela	4.285.444
Débitos representados valores negociables	-
Pasivos subordinados	-
<b>FONDOS PROPIOS</b>	<b>313.518</b>
<b>RESULTADO DEL EJERCICIO</b>	<b>34.620</b>
Distribución :	
A Reservas	25.620
A Dotación Obra Social	9.000
<b>RESULTADO ATRIBUIDO AL GRUPO</b>	<b>38.486</b>

#### NÚMERO DE EMPLEADOS

Directivos y Tecnicos	514
Otro Personal Administrat. y comercial	473
Personal Auxiliar	13
<b>TOTAL</b>	<b>1.000</b>
Hombres	591
Mujeres	409

**OFICINAS OPERATIVAS: 210**

**CAJEROS AUTOMÁTICOS: 275**

**TARJETAS EMITIDAS: 137.687**



## CAJA GENERAL DE AHORROS DE GRANADA

Fecha de creación: 1891  
Domicilio social: Carretera de Armilla, 6 - 18006 GRANADA  
Teléfono: 958 24 46 14 Fax: 958 24 46 56 Internet: www.caja-granada.es  
C.I.F.: G 18000802

### ASAMBLEA GENERAL

Presidente: D. Antonio-Claret García García N° de consejeros generales: 157  
Vicepresidentes: 1º. D. Manuel Martín Rodríguez N° de compromisarios: 430  
2º. D. Juan Ramón Ferreira Siles

### CONSEJO DE ADMINISTRACIÓN

Presidente: D. Antonio-Claret García García Secretario: D. Francisco de Paula Lombardo Enríquez  
Vicepresidentes: 1º. D. Manuel Martín Rodríguez Director General: D. Ildefonso Pastrana Sánchez-Crespo  
2º. D. Juan Ramón Ferreira Siles  
Vocales: Dª. Ana Conde Trescastro, D. Miguel Crespo Miegimolle, D. Horacio García García, D. Luis Gerardo García-Royo Muñoz, D. José María González del Castillo, D. Pedro Granados Navas, D. Francisco López Varela, D. José María Martín Delgado, D. José Antonio Morales Cara, D. Pelayo Nieto Chueca, D. Juan José Ortega González, D. Jesús Ángel Quero Molina, D. Antonio Rejón Cirre, D. Pascual Rivas Carrera, Dª. Guillermina Rodríguez Lomas, Dª. Francisca Rodríguez Ordóñez.

### COMISIÓN DE CONTROL

Presidente: D. Diego Hurtado Gallardo Secretario: D. José Antonio González Morales  
Vicepresidente: D. Eduardo Moral García-Triviño,  
Vocales: D. José Javier García Sánchez, Dª. Carolina González Vigo, D. José Jiménez Lozano, D. José Enrique Moratalla Molina, D. Antonio Rodríguez Bautista, D. Andrés Ruiz Martín, Dª. María Luisa Velázquez Barberá.  
Representante de la Junta de Andalucía: D. César Girón López

Datos referidos al 31 de diciembre de 2005

### GASTO EN OBRA SOCIAL

(Miles de euros)

Cultura y tiempo libre	7.159
Asistencia social y sanitaria	1.035
Educación e investigación	8.630
Patrimonio histórico artístico y natural	3.238

**TOTAL 20.062**

### NÚMERO DE CUENTAS

De Préstamos y Créditos:

Vivienda y Construcción	110.190
Agricultura	2.021
Industria	15.551
Comercio	14.441
Servicios	10.336
Particulares y varios	169.786
Sin clasificar	24.707

**TOTAL 347.032**

De Depósitos

Cuentas corrientes	104.922
Cuentas de ahorro	579.662
Imposiciones a plazo	59.906
Cuentas de ahorro vivienda	6.225

**TOTAL 750.715**

### MONTE DE PIEDAD

Número de préstamos	16.685
Miles de euros	5.939

### DATOS BÁSICOS DE ACTIVIDAD

(Miles de euros)

<b>TOTAL ACTIVO</b>	<b>10.366.726</b>
<b>CRÉDITO A LA CLIENTELA</b>	<b>8.363.663</b>
<b>INVERSIÓN EN VALORES</b>	<b>1.087.070</b>
<b>RECURSOS DE CLIENTES</b>	<b>8.867.030</b>
Depósitos de la clientela	8.440.041
Débitos representados valores negociables	105.834
Pasivos subordinados	321.155
<b>FONDOS PROPIOS</b>	<b>568.688</b>
<b>RESULTADO DEL EJERCICIO</b>	<b>68.040</b>
Distribución :	
A Reservas	47.628
A Dotación Obra Social	20.412

**RESULTADO ATRIBUIDO AL GRUPO 71.928**

### NÚMERO DE EMPLEADOS

Directivos y Tecnicos	964
Otro Personal Administrat. y comercial	1.348
Personal Auxiliar	-
<b>TOTAL</b>	<b>2.312</b>
Hombres	1.266
Mujeres	1.046

**OFICINAS OPERATIVAS: 475**

**CAJEROS AUTOMÁTICOS: 549**

**TARJETAS EMITIDAS: 347.651**



## CAJA DE AHORRO PROVINCIAL DE GUADALAJARA

Fecha de creación: 1965  
 Domicilio social: Juan B. Topete, 1 y 3 - 19001 GUADALAJARA  
 Teléfono: 949 88 81 00 Fax: 949 88 81 34 Internet: www.cajaguadalajara.biz  
 C.I.F.: G 19001775

### ASAMBLEA GENERAL

Presidente: D. José Luis Ros Maorad

Nº de consejeros generales: 60

Nº de compromisarios: 180

### CONSEJO DE ADMINISTRACIÓN

Presidente: D. José Luis Maorad

Secretaría: D<sup>a</sup>. Elena Torrecilla Taravillo

Vicepresidente: D. José María Calvo Caballero

Director General: D. Félix Pérez Rodríguez

Vocales: D<sup>a</sup>. Felipa López López, D. Jesús Javier Noguerales Rodilla, D. Domingo Oñoro González,  
 D<sup>a</sup>. Purificación Ruiz Velasco.

### COMISIÓN DE CONTROL

Presidente: D. José González Sopeña

Secretaría: D<sup>a</sup>. Guadalupe Albacete Pérez

Vicepresidente: D. Jesús Miguel Pérez

Vocales: D<sup>a</sup>. Alicia Anguita Machuca, D. Roberto Molina Bacarizo, D. Antonio Pareja Gallego, D. Zacarías  
 Tábara Carbajo

Datos referidos al 31 de diciembre de 2005

#### GASTO EN OBRA SOCIAL

(Miles de euros)

Cultura y tiempo libre	1.359
Asistencia social y sanitaria	172
Educación e investigación	230
Patrimonio histórico artístico y natural	31
<b>TOTAL</b>	<b>1.792</b>

#### NÚMERO DE CUENTAS

De Préstamos y Créditos:

Vivienda y Construcción	6.600
Agricultura	497
Industria	409
Comercio	563
Servicios	1.145
Particulares y varios	4.360
Sin clasificar	4.804
<b>TOTAL</b>	<b>18.378</b>

De Depósitos

Cuentas corrientes	7.828
Cuentas de ahorro	44.746
Imposiciones a plazo	12.191
Cuentas de ahorro vivienda	456
<b>TOTAL</b>	<b>65.221</b>

#### DATOS BÁSICOS DE ACTIVIDAD

(Miles de euros)

<b>TOTAL ACTIVO</b>	<b>1.070.867</b>
<b>CRÉDITO A LA CLIENTELA</b>	<b>805.994</b>
<b>INVERSIÓN EN VALORES</b>	<b>176.990</b>
<b>RECURSOS DE CLIENTES</b>	<b>996.500</b>
Depósitos de la clientela	969.912
Débitos representados valores negociables	-
Pasivos subordinados	26.588
<b>FONDOS PROPIOS</b>	<b>52.401</b>
<b>RESULTADO DEL EJERCICIO</b>	<b>6.167</b>
Distribución :	
A Reservas	4.300
A Dotación Obra Social	1.867
<b>RESULTADO ATRIBUIDO AL GRUPO</b>	<b>8.757</b>

#### NÚMERO DE EMPLEADOS

Directivos y Técnicos	166
Otro Personal Administrat. y comercial	107
Personal Auxiliar	12
<b>TOTAL</b>	<b>285</b>
Hombres	191
Mujeres	94

**OFICINAS OPERATIVAS: 72**

**CAJEROS AUTOMÁTICOS: 75**

**TARJETAS EMITIDAS: 28.235**



# CAJA PROVINCIAL DE AHORROS DE JAÉN

Fecha de creación: 1980  
Domicilio social: Plaza Jaén por la Paz, 2 - 23008 JAÉN  
Teléfono: 953 21 05 00 Fax: 953 21 05 32 Internet: www.cajaen.es  
C.I.F.: G 23019003

## ASAMBLEA GENERAL

Presidente: D. José Antonio Arcos Moya N° de consejeros generales: 120  
Vicepresidentes: 1º. Dª. Carmen Espín Quirante N° de compromisarios: 320  
2º. D. Francisco Armijo Higuera

## CONSEJO DE ADMINISTRACIÓN

Presidente: D. José Antonio Arcos Moya Secretario: D. Felix Miguel Morales Serrano  
Vicepresidentes: 1º. Dª. Carmen Espín Quirante Director General: D. Dionisio Martín Padilla  
2º. D. Francisco Armijo Higuera  
Vocales: D. Antonio Manuel Foche Carrasco, D. Miguel Angel García Anguita, D. Manuel Cerdán Sánchez,  
D. José María de la Torre Colmenero, D. Manuel Rodríguez Méndez, Dª. Inmaculada Solar  
Beltrán, D. Francisco de Dios Beltrán, D. Dionisio Cruz Romera, D. Blas Cuadros Torrecillas,  
Dª. Mª. Dolores Jiménez Gámez, D. José Luis Manrique García, Dª. Carmen Sigler Moreno,  
D. Lucas Martínez Ramírez, Dª. Francisca Ureña Gálvez, D. Manuel Castro Pérez, D. Santiago de  
Córdoba Ortega.

## COMISIÓN DE CONTROL

Presidente: D. José Antonio Saavedra Moreno Secretaria: Dª. Margarita Jiménez Guerrero  
Vicepresidente: D. Antonio Martínez Martínez  
Vocales: D. Juan Rafael Canovaca Arjona, D. Jesús Manuel Estrella Martínez, D. Martín Oleda Cano,  
D. José Villar Crespo, D. Luis Javier García de los Reyes, D. Antonio Melero Solas, D. Francisco  
Hernández Liébanas  
Representante de la Junta de Andalucía: Dª. Carmen Anguita Herrador

Datos referidos al 31 de diciembre de 2005

### GASTO EN OBRA SOCIAL

(Miles de euros)

Cultura y tiempo libre	560
Asistencia social y sanitaria	153
Educación e investigación	226
Patrimonio histórico artístico y natural	47
<b>TOTAL</b>	<b>985</b>

### NÚMERO DE CUENTAS

De Préstamos y Créditos:

Vivienda y Construcción	3.398
Agricultura	415
Industria	346
Comercio	565
Servicios	522
Particulares y varios	4.430
Sin clasificar	18
<b>TOTAL</b>	<b>9.694</b>

De Depósitos

Cuentas corrientes	19.459
Cuentas de ahorro	47.553
Imposiciones a plazo	7.553
Cuentas de ahorro vivienda	287
<b>TOTAL</b>	<b>74.852</b>

### DATOS BÁSICOS DE ACTIVIDAD

(Miles de euros)

<b>TOTAL ACTIVO</b>	<b>622.813</b>
<b>CRÉDITO A LA CLIENTELA</b>	<b>494.360</b>
<b>INVERSIÓN EN VALORES</b>	<b>38.148</b>
<b>RECURSOS DE CLIENTES</b>	<b>548.743</b>
Depósitos de la clientela	536.730
Débitos representados valores negociables	-
Pasivos subordinados	12.013
<b>FONDOS PROPIOS</b>	<b>50.648</b>
<b>RESULTADO DEL EJERCICIO</b>	<b>3.197</b>
Distribución :	
A Reservas	2.097
A Dotación Obra Social	1.100
<b>RESULTADO ATRIBUIDO AL GRUPO</b>	<b>3.007</b>

### NÚMERO DE EMPLEADOS

Directivos y Tecnicos	86
Otro Personal Administrat. y comercial	92
Personal Auxiliar	2
<b>TOTAL</b>	<b>180</b>
Hombres	119
Mujeres	61

**OFICINAS OPERATIVAS: 43**

**CAJEROS AUTOMÁTICOS: 33**

**TARJETAS EMITIDAS: 20.005**

# CAJA ESPAÑA DE INVERSIONES, CAJA DE AHORROS Y MONTE DE PIEDAD

Fecha de creación: 1990  
 Domicilio social: Edif. BOTINES de Gaudí - Pl. San Marcelo, 5 - 24002 LEON  
 Teléfono: 987 29 25 00 Fax: 987 29 25 71 Internet: www.cajaespana.es  
 C.I.F.: G 24219891

## ASAMBLEA GENERAL

Presidente: D. Victorino González Ochoa N° de consejeros generales: 164  
 Vicepresidentes: D. José Francisco Martín Martínez N° de compromisarios: 1.275  
 D. Francisco Javier García-Prieto Gómez

## CONSEJO DE ADMINISTRACIÓN

Presidente: D. Victorino González Ochoa Secretario: D. Marcos García González  
 Vicepresidentes: D. José Francisco Martín Martínez Vicesecretario: D. Luis Miguel Antolín Barrios  
 D. Francisco Javier García-Prieto Gómez Director General: D. José Ignacio Lagartos Rodríguez  
 Vocales: D. Artemio Domínguez González, D. Francisco Javier Fernández Álvarez, D. Mariano Fernández Pérez, D. Juan Elicio Fierro Vidal, D. Carlos José García Redondo, D. Zenón Jiménez-Ridruejo Ayuso, D. Alejandro Menéndez Moreno, D. Juan Manuel Nieto Nafría, D<sup>a</sup>. María Begoña Núñez Díez, D. José María Rodríguez de Francisco, D<sup>a</sup>. María Covadonga Soto Vega, D. Federico Juan Sumillera Rodríguez, D. Miguel Villa Díez.

## COMISIÓN DE CONTROL

Presidente: D. Antonio Vázquez Jiménez Secretario: D. Eduardo Rodríguez Rodríguez  
 Vicepresidente: D. Angel Blanco García  
 Vocales: D. Leandro Javier Martín Puertas, D. Eduardo Ortega Alonso, D. Patricio Santana Galán, D. Laureano Yubero Perdices.

Datos referidos al 31 de diciembre de 2005

### GASTO EN OBRA SOCIAL

(Miles de euros)

Cultura y tiempo libre	10.978
Asistencia social y sanitaria	3.330
Educación e investigación	5.997
Patrimonio histórico artístico y natural	4.139
<b>TOTAL</b>	<b>24.444</b>

### NÚMERO DE CUENTAS

De Préstamos y Créditos:

Vivienda y Construcción	202.884
Agricultura	68.678
Industria	29.495
Comercio	31.242
Servicios	31.956
Particulares y varios	394.515
Sin clasificar	134.609
<b>TOTAL</b>	<b>893.379</b>

De Depósitos

Cuentas corrientes	188.976
Cuentas de ahorro	596.441
Imposiciones a plazo	98.393
Cuentas de ahorro vivienda	7.287
<b>TOTAL</b>	<b>891.097</b>

### MONTE DE PIEDAD

Número de préstamos	5.396
Miles de euros	1.757

### DATOS BÁSICOS DE ACTIVIDAD

(Miles de euros)

<b>TOTAL ACTIVO</b>	<b>17.834.740</b>
<b>CRÉDITO A LA CLIENTELA</b>	<b>11.628.242</b>
<b>INVERSIÓN EN VALORES</b>	<b>3.346.282</b>
<b>RECURSOS DE CLIENTES</b>	<b>14.571.397</b>
Depósitos de la clientela	12.797.242
Débitos representados valores negociables	1.197.298
Pasivos subordinados	576.857
<b>FONDOS PROPIOS</b>	<b>814.853</b>
<b>RESULTADO DEL EJERCICIO</b>	<b>82.477</b>
Distribución :	
A Reservas	55.478
A Dotación Obra Social	27.000
<b>RESULTADO ATRIBUIDO AL GRUPO</b>	<b>119.303</b>

### NÚMERO DE EMPLEADOS

Directivos y Tecnicos	1.883
Otro Personal Administrat. y comercial	1.002
Personal Auxiliar	16
<b>TOTAL</b>	<b>2.901</b>
Hombres	1.974
Mujeres	927

**OFICINAS OPERATIVAS: 550**

**CAJEROS AUTOMÁTICOS: 675**

**TARJETAS EMITIDAS: 650.712**

## CAJA DE AHORROS DE LA RIOJA

Fecha de creación: 1949  
Domicilio social: Miguel Villanueva, 9 - 26001 LOGROÑO  
Teléfono: 941 29 31 31 Fax: 941 29 31 33 Internet: www.cajarioja.es  
C.I.F.: G 26003038

### ASAMBLEA GENERAL

Presidente: D. Fernando Beltrán Aparicio N.º de consejeros generales: 100  
Vicepresidentes: 1.º D.ª. María Negueruela Gómez N.º de compromisarios: 860  
2.º D. Antonio González Terreros

### CONSEJO DE ADMINISTRACIÓN

Presidente: D. Fernando Beltrán Aparicio Secretario: D. Valeriano López Alarcia  
Vicepresidentes: 1.º D.ª. María Negueruela Gómez Director General: D. Jorge Albájar Barrón  
2.º D. Antonio González Terreros  
Vocales: D. Rafael Citoler Tormo, D. Marcial González Arias, D. Tomás Santolaya Sáenz, D. Vicente Urquía  
Almazán, D.ª. Matilde Sabanza San Román, D. Pedro Nicolás González García, D.ª. Carolina  
Muñoz Grávalos, D. Aurelio Martínez García, D. Vicente Duarte Pérez, D. Rubén Ruiz Sáenz.

### COMISIÓN DE CONTROL

Presidente: D. José Manuel del Campo Llorente Secretaria: D.ª. M.ª. Teresa Hernández Álvarez  
Vicepresidente: D. Ramón Martínez López  
Vocales: D. Mario Moreno Lavega, D. Luis Irazábal García, D. Pedro Pascual de Blas.

Datos referidos al 31 de diciembre de 2005

#### GASTO EN OBRA SOCIAL

(Miles de euros)

Cultura y tiempo libre	3.454
Asistencia social y sanitaria	658
Educación e investigación	694
Patrimonio histórico artístico y natural	760
<b>TOTAL</b>	<b>5.566</b>

#### NÚMERO DE CUENTAS

De Préstamos y Créditos:

Vivienda y Construcción	14.405
Agricultura	1.745
Industria	5.391
Comercio	3.363
Servicios	4.905
Particulares y varios	3.707
Sin clasificar	4.108
<b>TOTAL</b>	<b>37.624</b>

De Depósitos

Cuentas corrientes	17.181
Cuentas de ahorro	110.537
Imposiciones a plazo	28.254
Cuentas de ahorro vivienda	1.247
<b>TOTAL</b>	<b>157.219</b>

#### DATOS BÁSICOS DE ACTIVIDAD

(Miles de euros)

<b>TOTAL ACTIVO</b>	<b>2.629.083</b>
<b>CRÉDITO A LA CLIENTELA</b>	<b>2.051.461</b>
<b>INVERSIÓN EN VALORES</b>	<b>290.683</b>
<b>RECURSOS DE CLIENTES</b>	<b>2.219.295</b>
Depósitos de la clientela	1.962.768
Débitos representados valores negociables	171.142
Pasivos subordinados	85.385
<b>FONDOS PROPIOS</b>	<b>193.135</b>
<b>RESULTADO DEL EJERCICIO</b>	<b>15.369</b>
Distribución :	
A Reservas	9.869
A Dotación Obra Social	5.500
<b>RESULTADO ATRIBUIDO AL GRUPO</b>	<b>17.296</b>

#### NÚMERO DE EMPLEADOS

Directivos y Técnicos	302
Otro Personal Administrat. y comercial	158
Personal Auxiliar	10
<b>TOTAL</b>	<b>470</b>
Hombres	294
Mujeres	176

**OFICINAS OPERATIVAS: 117**

**CAJEROS AUTOMÁTICOS: 109**

**TARJETAS EMITIDAS: 93.077**

## CAJA DE AHORROS Y MONTE DE PIEDAD DE MADRID

Fecha de creación: Monte 1702 - Caja 1838  
 Domicilio social: Pl. de Celenque, 2 - 28013 MADRID  
 Teléfono: 902.246.810 Fax: 914 23 94 54 Internet: www.cajamadrid.es  
 C.I.F.: G 2802900

### ASAMBLEA GENERAL

Presidente: D. Miguel Blesa de la Parra *Nº de consejeros generales:* 320  
 Vicepresidentes: D. José Antonio Moral Santín *Nº de compromisarios:* 1.120  
 D. Francisco Moure Bourio

### CONSEJO DE ADMINISTRACIÓN

Presidente: D. Miguel Blesa de la Parra *Secretario:* D. Enrique de la Torre Martínez  
 Vicepresidentes: D. José Antonio Moral Santín *Vicesecretario:* D. Vicente Espinosa Navas  
 D. Francisco Moure Bourio  
 Directores Grales: D. Matías Amat Roca, D. Juan Astorqui Portera, D<sup>a</sup>. Carmen Contreras Gómez, D. Ramón Ferraz Ricarte, D. Carlos María Martínez Martínez, D. Ricardo Morado Iglesias, D. Mariano Pérez Claver, D. Ildelfonso Sánchez Barcoj, D. Rafael Spottorno Díaz-Caro y D. Carlos Vela García-Noreña.  
 Vocales: D. José María Arteta Vico, D. Juan José Azcona Olóndriz, D. Pedro Bedia Pérez, D. Rodolfo Benito Valenciano, D. Gerardo Díaz Ferrán, D. Ramón Espinar Gallego, D. José María Fernández del Río Fernández, D. Darío Fernández-Yruegas Moro, D. Guillermo R. Marcos Guerrero, D. Gonzalo Martín Pascual, D<sup>a</sup>. Mercedes de la Merced Monge, D. Ignacio de Navasqués Cobián, D. Jesús Pedroche Nieto, D. Alberto Recarte García-Andrade, D. José María de la Riva Ámez, D. Antonio Romero Lázaro, D. Ricardo Romero de Tejada y Picatoste y D. Ignacio Varela Díaz.

### COMISIÓN DE CONTROL

Presidente: D. Pedro Bugidos Garay  
 Secretario: D. Miguel Angel Araujo Serrano  
 Vocales: D. Miguel Angel Abejón Resa, D<sup>a</sup>. María del Carmen Cafranga Cavestany, D. Antonio Cámara Eguinoa, D. Alejandro Couceiro Ojeda, D. Rubén Cruz Orive, D. Angel Eugenio Gómez del Pulgar y Perales, D. Javier de Miguel Sánchez, D. Francisco José Pérez Fernández, D. Antonio Rey de Viñas y Sánchez de la Magestad, D. Angel Rizaldos González, D. Rafael Torres Posada.  
 Representante de la Comunidad de Madrid: D. José María Buenaventura Zabala.

*Datos referidos al 31 de diciembre de 2005*

### GASTO EN OBRA SOCIAL

*(Miles de euros)*

Cultura y tiempo libre	48.371
Asistencia social y sanitaria	50.295
Educación e investigación	45.791
Patrimonio histórico artístico y natural	16.743
<b>TOTAL</b>	<b>161.200</b>

### NÚMERO DE CUENTAS

*De Préstamos y Créditos:*

Vivienda y Construcción	568.911
Agricultura	9.541
Industria	34.494
Comercio	57.161
Servicios	100.289
Particulares y varios	1.763.023
Sin clasificar	675
<b>TOTAL</b>	<b>2.534.094</b>

*De Depósitos*

Cuentas corrientes	752.755
Cuentas de ahorro	4.051.994
Imposiciones a plazo	336.554
Cuentas de ahorro vivienda	-
<b>TOTAL</b>	<b>5.141.303</b>

### MONTE DE PIEDAD

Número de préstamos	144.040
Miles de euros	66.566

### DATOS BÁSICOS DE ACTIVIDAD

*(Miles de euros)*

<b>TOTAL ACTIVO</b>	<b>110.087.723</b>
<b>CRÉDITO A LA CLIENTELA</b>	<b>73.445.456</b>
<b>INVERSIÓN EN VALORES</b>	<b>19.730.685</b>
<b>RECURSOS DE CLIENTES</b>	<b>85.931.961</b>
Depósitos de la clientela	49.295.949
Débitos representados valores negociables	33.113.601
Pasivos subordinados	3.522.411
<b>FONDOS PROPIOS</b>	<b>5.793.808</b>
<b>RESULTADO DEL EJERCICIO</b>	<b>655.790</b>
Distribución :	
A Reservas	491.843
A Dotación Obra Social	163.947
<b>RESULTADO ATRIBUIDO AL GRUPO</b>	<b>841.256</b>

### NÚMERO DE EMPLEADOS

Directivos y Tecnicos	6.813
Otro Personal Administrat. y comercial	5.229
Personal Auxiliar	70
<b>TOTAL</b>	<b>12.112</b>
Hombres	6.848
Mujeres	5.264

**OFICINAS OPERATIVAS: 1.905**

**CAJEROS AUTOMÁTICOS: 4.401**

**TARJETAS EMITIDAS: 5.469.041**



# MONTES DE PIEDAD Y CAJAS DE AHORROS DE RONDA, CÁDIZ, ALMERIA, MALAGA Y ANTEQUERA - UNICAJA

Fecha de creación: 1991  
 Domicilio social: Av. de Andalucía, 10-12 29007 MÁLAGA  
 Teléfono: 952 13 80 00 Fax: 952 13 80 81 Internet: www.unicaja.es  
 C.I.F.: G 29498086

## ASAMBLEA GENERAL

Presidente Ejecutivo: D. Braulio Medel Cámara  
 Vicepresidentes: 1º. D. Mariano Vergara Utrera (Ejecutivo)  
 2º. D. Juan Fraile Cantón  
 N° de consejeros generales: 160  
 N° de compromisarios: 430

## CONSEJO DE ADMINISTRACIÓN

Presidente Ejecutivo: D. Braulio Medel Cámara  
 Vicepresidentes: 1º. D. Mariano Vergara Utrera (Ejecutivo)  
 2º. D. Juan Fraile Cantón  
 Vocales: D. Javier Arcas Cubero, D. Federico Beltrán Galindo, Dª Maria Luisa Bustinduy Barrero, D. Juan Ramón Casero Domínguez, D. José Luis Cid Jiménez, D. Ildefonso Dell'Olmo García, D. Pedro Fernández Céspedes, D. Ginés García Beltrán, D. José Luis Gómez Boza, D. Francisco Herrera Núñez, D. José Loaiza García, D. Ricardo Millán Gómez, Dª. Mª. del Rosario Mora Cabezas, D. Luis Reina Alcolea y D. José María Vargas Lirio.  
 Secretario: D. Agustín Molina Morales  
 Vicesecretario: D. Santiago Orosa Vega  
 Director General: D. Miguel Ángel Cabello Jurado

## COMISIÓN DE CONTROL

Presidente: D. Ramón Sedeño González  
 Vicepresidente: D. Manuel Atencia Robledo  
 Vocales: D. Francisco Aido Arroyo, D. Francisco Carnota Acera, D. José Jiménez Guerrero, D. Rafael Martínez Ruiz, D. Álvaro Núñez Iglesias, D. Joaquín Osuna Rodríguez y D. Prudencio Rodríguez Vergara.  
 Secretario:

Representante de la Consejería de E. y H. de la Junta: D. Carlos Sancho Montes

Datos referidos al 31 de diciembre de 2005

### GASTO EN OBRA SOCIAL

(Miles de euros)

Cultura y tiempo libre	25.369
Asistencia social y sanitaria	13.693
Educación e investigación	10.294
Patrimonio histórico artístico y natural	1.557
<b>TOTAL</b>	<b>50.913</b>

### NÚMERO DE CUENTAS

De Préstamos y Créditos:

Vivienda y Construcción	173.324
Agricultura	65.090
Industria	57.344
Comercio	55.628
Servicios	39.331
Particulares y varios	565.086
Sin clasificar	18.071
<b>TOTAL</b>	<b>973.874</b>

De Depósitos

Cuentas corrientes	758.538
Cuentas de ahorro	1.621.202
Imposiciones a plazo	108.548
Cuentas de ahorro vivienda	14.202
<b>TOTAL</b>	<b>2.502.490</b>

### MONTE DE PIEDAD

Número de préstamos	53.067
Miles de euros	15.744

### DATOS BÁSICOS DE ACTIVIDAD

(Miles de euros)

<b>TOTAL ACTIVO</b>	<b>22.559.262</b>
<b>CRÉDITO A LA CLIENTELA</b>	<b>16.868.037</b>
<b>INVERSIÓN EN VALORES</b>	<b>3.019.471</b>
<b>RECURSOS DE CLIENTES</b>	<b>18.932.723</b>
Depósitos de la clientela	17.263.970
Débitos representados valores negociables	1.187.059
Pasivos subordinados	481.694
<b>FONDOS PROPIOS</b>	<b>1.785.890</b>
<b>RESULTADO DEL EJERCICIO</b>	<b>229.304</b>
Distribución :	
A Reservas	186.304
A Dotación Obra Social	43.000
<b>RESULTADO ATRIBUIDO AL GRUPO</b>	<b>251.315</b>

### NÚMERO DE EMPLEADOS

Directivos y Tecnicos	2.568
Otro Personal Administrat. y comercial	2.007
Personal Auxiliar	57
<b>TOTAL</b>	<b>4.632</b>
Hombres	3.011
Mujeres	1.621

**OFICINAS OPERATIVAS: 854**

**CAJEROS AUTOMÁTICOS: 998**

**TARJETAS EMITIDAS: 1.001.906**





## CAIXA D'ESTALVIS COMARCAL DE MANLLEU

Fecha de creación: 1896  
 Domicilio social: Pl. Fra Bernadí, 24 y 25 - 08560 MANLLEU (Barcelona)  
 Teléfono: 938 51 08 00 Fax: 938 50 63 43 Internet: www.caixamanlleu.es  
 C.I.F.: G 08169849

### ASAMBLEA GENERAL

*Presidente:* Sr. Joan Contijoch Pratedeseba *Nº de consejeros generales:* 60  
*Vicepresidentes:* 1º. Sr. Pere Girbau Bover *Nº de compromisarios:* 1.200  
 2º. Sr. Pere Oms Casals

### CONSEJO DE ADMINISTRACIÓN

*Presidente:* Sr. Joan Contijoch Pratedeseba *Secretario:* Sr. Dídac Herrero Autet  
*Vicepresidentes:* 1º. Sr. Pere Girbau Bover *Vicesecretaria:* Sra. Filo Tió Pratedesaba  
 2º. Sr. Pere Oms Casals *Director General:* Sr. Dídac Herrero Autet  
*Vocales:* Sr. Miquel Altimiras Bancells, Sr. Jacint Codina Pujols, Sr. Rafel Lledó Rodríguez, Sr. Miquel Angel Madrid Subirana, Sr. Gil Orriols Puig, Sra. Mercé Paracolls Molas, Sr. Àngel Sitjà Gratacós, Sra. Filo Tió Pratedesaba, Sra. Isabel Valls Bassa.

### COMISIÓN DE CONTROL

*Presidente:* Sr. Domènec Xicota Pericas *Secretario:* Sr. Josep Musull Parramon  
*Vicepresidente:* Sr. Angel Andreu Guillem  
*Vocales:* Sra. Josefina Autonell Reixach, Sr. Ignasi Tàpia Pascual, Sr. Jaume Torras Aumatell

*Datos referidos al 31 de diciembre de 2005*

#### GASTO EN OBRA SOCIAL

*(Miles de euros)*

Cultura y tiempo libre	805
Asistencia social y sanitaria	319
Educación e investigación	504
Patrimonio histórico artístico y natural	307
<b>TOTAL</b>	<b>1.935</b>

#### NÚMERO DE CUENTAS

*De Préstamos y Créditos:*

Vivienda y Construcción	15.791
Agricultura	298
Industria	1.771
Comercio	1.117
Servicios	1.751
Particulares y varios	13.491
Sin clasificar	-
<b>TOTAL</b>	<b>34.219</b>

*De Depósitos*

Cuentas corrientes	29.095
Cuentas de ahorro	80.382
Imposiciones a plazo	59.033
Cuentas de ahorro vivienda	552
<b>TOTAL</b>	<b>169.062</b>

#### DATOS BÁSICOS DE ACTIVIDAD

*(Miles de euros)*

<b>TOTAL ACTIVO</b>	<b>2.101.695</b>
<b>CRÉDITO A LA CLIENTELA</b>	<b>1.726.633</b>
<b>INVERSIÓN EN VALORES</b>	<b>130.027</b>
<b>RECURSOS DE CLIENTES</b>	<b>1.911.041</b>
Depósitos de la clientela	1.860.363
Débitos representados valores negociables	-
Pasivos subordinados	50.678
<b>FONDOS PROPIOS</b>	<b>97.791</b>
<b>RESULTADO DEL EJERCICIO</b>	<b>7.124</b>
Distribución :	
A Reservas	5.514
A Dotación Obra Social	1.610
<b>RESULTADO ATRIBUIDO AL GRUPO</b>	<b>7.348</b>

#### NÚMERO DE EMPLEADOS

Directivos y Tecnicos	258
Otro Personal Administrat. y comercial	201
Personal Auxiliar	7
<b>TOTAL</b>	<b>466</b>
Hombres	310
Mujeres	156

**OFICINAS OPERATIVAS: 96**

**CAJEROS AUTOMÁTICOS: 110**

**TARJETAS EMITIDAS: 67.396**



# CAIXA D'ESTALVIS DE MANRESA

Fecha de creación: 1865  
Domicilio social: Passeig Pere III, 24 - 08240 MANRESA (Barcelona)  
Teléfono: 938 78 27 00 Fax: 938 78 27 25 Internet: www.caixamanresa.es  
C.I.F.: G 08169831

## ASAMBLEA GENERAL

Presidente: D. Valentín Roqueta Guillamet N° de consejeros generales: 105  
Vicepresidente: D. Josep M. Badia Sala

## CONSEJO DE ADMINISTRACIÓN

Presidente: D. Valentín Roqueta Guillamet Secretario: D. Blai Sensada Massanés  
Vicepresidente: D. Josep M. Badia Sala Vicesecretario: D. Jorge Santasusana Codina  
Director General: D. Adolfo Todó Rovira  
Vocales: D. Josep Camprubí Duocastella, D. Josep Canal Martínez, D. Jaume Espinalt Farré,  
D<sup>a</sup>. Montserrat Ribera Puig, D<sup>a</sup>. Laura Subirana Fernández, D. Josep Catot Jamilà, D. Joaquin  
José Palà Palou, D. Ramon Llanas SanMiquel, D. Florentí Jorge Machado, D<sup>a</sup>. Adelinda Masferrer  
Mascort, D. Cristóbal Gimeno Iglesias.

## COMISIÓN DE CONTROL

Presidente: D. Joan Güell Marquès Secretario: D. Jordi Riera LLussà  
Vicepresidente: D. Enric Calsina Gomà  
Vocales: D<sup>a</sup>. Anna M. de Haro Martín, D. Josep M. Boatella Ribera

Datos referidos al 31 de diciembre de 2005

### GASTO EN OBRA SOCIAL

(Miles de euros)

Cultura y tiempo libre	1.644
Asistencia social y sanitaria	859
Educación e investigación	705
Patrimonio histórico artístico y natural	4.199
<b>TOTAL</b>	<b>7.407</b>

### NÚMERO DE CUENTAS

De Préstamos y Créditos:

Vivienda y Construcción	28.733
Agricultura	520
Industria	2.078
Comercio	1.859
Servicios	2.367
Particulares y varios	25.747
Sin clasificar	-
<b>TOTAL</b>	<b>61.304</b>

De Depósitos

Cuentas corrientes	111.286
Cuentas de ahorro	67.679
Imposiciones a plazo	45.479
Cuentas de ahorro vivienda	6.821
<b>TOTAL</b>	<b>231.265</b>

### DATOS BÁSICOS DE ACTIVIDAD

(Miles de euros)

<b>TOTAL ACTIVO</b>	<b>4.032.912</b>
<b>CRÉDITO A LA CLIENTELA</b>	<b>3.155.941</b>
<b>INVERSIÓN EN VALORES</b>	<b>413.495</b>
<b>RECURSOS DE CLIENTES</b>	<b>3.307.374</b>
Depósitos de la clientela	3.226.131
Débitos representados valores negociables	-
Pasivos subordinados	81.243
<b>FONDOS PROPIOS</b>	<b>243.115</b>
<b>RESULTADO DEL EJERCICIO</b>	<b>29.444</b>
Distribución :	
A Reservas	22.109
A Dotación Obra Social	7.335
<b>RESULTADO ATRIBUIDO AL GRUPO</b>	<b>33.961</b>

### NÚMERO DE EMPLEADOS

Directivos y Tecnicos	423
Otro Personal Administrat. y comercial	303
Personal Auxiliar	8
<b>TOTAL</b>	<b>734</b>
Hombres	465
Mujeres	269

**OFICINAS OPERATIVAS: 150**

**CAJEROS AUTOMÁTICOS: 188**

**TARJETAS EMITIDAS: 137.190**



## CAIXA D'ESTALVIS LAIETANA

Fecha de creación: 1863  
 Domicilio social: Palau, 18 - 08301 MATARO (Barcelona)  
 Teléfono: 937 41.75.00 Fax: 937 55.17.22 Internet: www.caixalaietana.es  
 C.I.F.: G 08169823

### ASAMBLEA GENERAL

*Presidente:* D. Jaume Boter de Palau i Rafòls *Nº de consejeros generales:* 100  
*Vicepresidentes:* 1º. D. Jordi Beltrán Serra *Nº de compromisarios:* 800  
 2º. D. Julián Gil Tejedor

### CONSEJO DE ADMINISTRACIÓN

*Presidente:* D. Jaume Boter de Palau i Rafòls *Secretario y*  
*Vicepresidentes:* 1º. D. Jordi Beltrán Serra *Director General:* D. Pedro Antonio de Dòria Lagunas  
 2º. D. Julián Gil Tejedor  
*Vocales:* D. Jordi Baldevey Emilio, D. Salvador Carbonell Arnau, D. Francesc-Xavier Carbonell Candelich,  
 D. Joan Castan Peyron, D. Rolando Crucent Carbonell, D. Pedro Domingo Bartrés, Dª. Pilar  
 González Agapito, D. Joaquín Sibina Cabot, D. José Torrent Cot.

### COMISIÓN DE CONTROL

*Presidente:* D. José María Cusachs Clará *Secretario:* D. Miguel Carbonell Teixidó  
*Vocales:* D. José Antonio Ávila Reina, D. José Jo Munné, D. Joan Martí Sans, D. Jorge Rodríguez Baches,  
 D. José Ulloa Arias

*Datos referidos al 31 de diciembre de 2005*

#### GASTO EN OBRA SOCIAL

*(Miles de euros)*

Cultura y tiempo libre	2.796
Asistencia social y sanitaria	653
Educación e investigación	80
Patrimonio histórico artístico y natural	215
<b>TOTAL</b>	<b>3.743</b>

#### NÚMERO DE CUENTAS

*De Préstamos y Créditos:*

Vivienda y Construcción	27.538
Agricultura	163
Industria	5.232
Comercio	2.168
Servicios	2.880
Particulares y varios	70.815
Sin clasificar	2.433
<b>TOTAL</b>	<b>111.229</b>

*De Depósitos*

Cuentas corrientes	106.925
Cuentas de ahorro	219.304
Imposiciones a plazo	52.941
Cuentas de ahorro vivienda	83
<b>TOTAL</b>	<b>379.253</b>

#### DATOS BÁSICOS DE ACTIVIDAD

*(Miles de euros)*

<b>TOTAL ACTIVO</b>	<b>6.157.642</b>
<b>CRÉDITO A LA CLIENTELA</b>	<b>4.858.549</b>
<b>INVERSIÓN EN VALORES</b>	<b>630.247</b>
<b>RECURSOS DE CLIENTES</b>	<b>5.283.424</b>
Depósitos de la clientela	5.108.925
Débitos representados valores negociables	-
Pasivos subordinados	174.499
<b>FONDOS PROPIOS</b>	<b>346.149</b>
<b>RESULTADO DEL EJERCICIO</b>	<b>19.436</b>
Distribución :	
A Reservas	15.086
A Dotación Obra Social	4.350
<b>RESULTADO ATRIBUIDO AL GRUPO</b>	<b>24.111</b>

#### NÚMERO DE EMPLEADOS

Directivos y Tecnicos	540
Otro Personal Administrat. y comercial	453
Personal Auxiliar	36
<b>TOTAL</b>	<b>1.029</b>
Hombres	683
Mujeres	346

**OFICINAS OPERATIVAS: 258**

**CAJEROS AUTOMÁTICOS: 320**

**TARJETAS EMITIDAS: 183.097**



## CAJA DE AHORROS DE MURCIA

Fecha de creación: 1965  
Domicilio social: Avda. Gran Vía Escultor Salzillo, 23 - 30005 MURCIA  
Teléfono: 968 36 16 00 Fax: 968 24 93 53 Internet: www.cajamurcia.es  
C.I.F.: G 30010185

### ASAMBLEA GENERAL

Presidente: D. Juan Roca Guillamón  
Vicepresidente: D. José Iborra Ibáñez

Nº de consejeros generales: 140  
Nº de compromisarios: 840

### CONSEJO DE ADMINISTRACIÓN

Presidente: D. Juan Roca Guillamón  
Vicepresidente: D. José Iborra Ibáñez  
Vocales: D<sup>a</sup>. Remedios Alarcón Barbero, D. Alfredo Andrés Peris, D<sup>a</sup>. María Ángeles Balibrea Gil, D<sup>a</sup>. Pilar Barreiro Alvarez, D. Florestán Botía Martínez, D. Miguel Angel Cámara Botía, D. Antonio Castillo Pérez, D<sup>a</sup>. Carmen M<sup>a</sup>. Crevillén Garrido, D. Juan Antonio Delgado Tezanos, D. Manuel Huéscar Valero, D. Francisco Jódar Alonso, D. Agustín Navarrete Montoya, D. Fulgencio Andrés Puche Oliva, D. José M<sup>a</sup>. Rodríguez Latorre, D. Ramón Sabater Sánchez, D. Sebastián Vázquez Moreno

Secretario: D. José Luis Sánchez Alegre  
Director General: D. Carlos Egea Krauel

### COMISIÓN DE CONTROL

Presidente: D. Joaquín Moya Angeler Sánchez  
Vicepresidente: D. Juan Guzmán López  
Vocales: D. Francisco Barado Piqueras, D. Julio Izquierdo Mateo, D. Fernando Molina Mateo, D. Eugenio Pedreño Sánchez, D. Manuel Sevilla Miñarro

Secretaria: D<sup>a</sup>. Ana M<sup>a</sup>. Gabarrón Navarro

Datos referidos al 31 de diciembre de 2005

#### GASTO EN OBRA SOCIAL

(Miles de euros)

Cultura y tiempo libre	11.787
Asistencia social y sanitaria	4.983
Educación e investigación	2.352
Patrimonio histórico artístico y natural	3.597
<b>TOTAL</b>	<b>22.719</b>

#### NÚMERO DE CUENTAS

De Préstamos y Créditos:

Vivienda y Construcción	125.712
Agricultura	14.292
Industria	72.821
Comercio	51.959
Servicios	25.262
Particulares y varios	384.058
Sin clasificar	-
<b>TOTAL</b>	<b>674.104</b>

De Depósitos

Cuentas corrientes	141.941
Cuentas de ahorro	730.312
Imposiciones a plazo	152.933
Cuentas de ahorro vivienda	9.248
<b>TOTAL</b>	<b>1.034.434</b>

#### DATOS BÁSICOS DE ACTIVIDAD

(Miles de euros)

<b>TOTAL ACTIVO</b>	<b>12.899.995</b>
<b>CRÉDITO A LA CLIENTELA</b>	<b>10.365.275</b>
<b>INVERSIÓN EN VALORES</b>	<b>1.187.035</b>
<b>RECURSOS DE CLIENTES</b>	<b>10.953.014</b>
Depósitos de la clientela	10.035.694
Débitos representados valores negociables	481.360
Pasivos subordinados	435.960
<b>FONDOS PROPIOS</b>	<b>798.026</b>
<b>RESULTADO DEL EJERCICIO</b>	<b>118.825</b>
Distribución :	
A Reservas	95.095
A Dotación Obra Social	23.730
<b>RESULTADO ATRIBUIDO AL GRUPO</b>	<b>126.563</b>

#### NÚMERO DE EMPLEADOS

Directivos y Técnicos	1.067
Otro Personal Administrat. y comercial	842
Personal Auxiliar	26
<b>TOTAL</b>	<b>1.935</b>
Hombres	1.248
Mujeres	687

**OFICINAS OPERATIVAS: 387**

**CAJEROS AUTOMÁTICOS: 509**

**TARJETAS EMITIDAS: 579.174**

## CAJA DE AHORROS Y MONTE DE PIEDAD DE ONTINYENT

Fecha de creación: 1884  
Domicilio social: Pl. Sant Domingo, 24 - 46870 ONTINYENT (Valencia)  
Teléfono: 962 91 91 00 Fax: 962 91 91 23 Internet: www.caixaontinyent.es  
C.I.F.: G 46002796

### ASAMBLEA GENERAL

*Presidente:* D. Rafael Soriano Cairols *Nº de consejeros generales:* 72  
*Vicepresidentes:* D. Antonio Carbonell Tatay  
D. José Pla Barber

### CONSEJO DE ADMINISTRACIÓN

*Presidente:* D. Rafael Soriano Cairols *Secretario:* D. Vicente Gil Montes  
*Vicepresidentes:* D. Antonio Carbonell Tatay *Vicesecretario:* D. Gabriel Soriano Tortosa  
D. José Pla Barber *Director General:* D. Francisco Sanchis Penadés  
*Vocales:* D. Roberto Cambra Sempere, D. Rafael Ferrero Rubio, D<sup>a</sup>. Mercedes García Sanchís, D. José-  
Mariano López Sancho, D. Manuel-Eduardo Millán Martínez, D. Eladio Molina Conca, D. Pablo  
Ramiro Cairols, D<sup>a</sup>. Juana-Dolores Saez Carrillo, D. Joaquín Torrejón Velardiez.

### COMISIÓN DE CONTROL

*Presidente:* D. Santiago Aniceto Lacasa *Secretaria:* D<sup>a</sup>. Maria-Carmen Navarro Ballester  
*Vicepresidente:* D. Rafael Serrano Gutiérrez  
*Vocales:* D. José Iborra Richart, D. Andrés-Vicente Navalón Gómez, D. Gonzalo Reig Mullor, D. Alfredo  
Soriano Tortosa, D. Joan-Josep Torró Martínez.

*Datos referidos al 31 de diciembre de 2005*

#### GASTO EN OBRA SOCIAL

*(Miles de euros)*

Cultura y tiempo libre	381
Asistencia social y sanitaria	504
Educación e investigación	95
Patrimonio histórico artístico y natural	20
<b>TOTAL</b>	<b>1.000</b>

#### NÚMERO DE CUENTAS

*De Préstamos y Créditos:*

Vivienda y Construcción	8.242
Agricultura	89
Industria	21.640
Comercio	6.449
Servicios	3.240
Particulares y varios	16.382
Sin clasificar	228
<b>TOTAL</b>	<b>56.270</b>

*De Depósitos*

Cuentas corrientes	12.510
Cuentas de ahorro	47.302
Imposiciones a plazo	9.925
Cuentas de ahorro vivienda	497
<b>TOTAL</b>	<b>70.234</b>

#### DATOS BÁSICOS DE ACTIVIDAD

*(Miles de euros)*

<b>TOTAL ACTIVO</b>	<b>763.199</b>
<b>CRÉDITO A LA CLIENTELA</b>	<b>663.510</b>
<b>INVERSIÓN EN VALORES</b>	<b>9.733</b>
<b>RECURSOS DE CLIENTES</b>	<b>677.264</b>
Depósitos de la clientela	665.798
Débitos representados valores negociables	-
Pasivos subordinados	11.466
<b>FONDOS PROPIOS</b>	<b>44.849</b>
<b>RESULTADO DEL EJERCICIO</b>	<b>5.113</b>
Distribución :	
A Reservas	4.090
A Dotación Obra Social	1.023
<b>RESULTADO ATRIBUIDO AL GRUPO</b>	<b>5.108</b>

#### NÚMERO DE EMPLEADOS

Directivos y Tecnicos	109
Otro Personal Administrat. y comercial	113
Personal Auxiliar	5
<b>TOTAL</b>	<b>227</b>
Hombres	162
Mujeres	65

**OFICINAS OPERATIVAS:** 42

**CAJEROS AUTOMÁTICOS:** 46

**TARJETAS EMITIDAS:** 36.719

## CAJA DE AHORROS DE ASTURIAS

Fecha de creación: 20-12-1880  
Domicilio social: Pl. de la Escandalera, 2 - 33003 OVIEDO  
Teléfono: 985 10 22 22 Fax: 985 10 26 59 Internet: www.cajastur.es  
C.I.F.: G 33001884



### ASAMBLEA GENERAL

*Presidente:* D. Manuel Menéndez Menéndez *Nº de consejeros generales:* 300  
*Vicepresidentes:* Dª. María Paz Fernández Felgueroso  
D. Roberto Álvarez Margaride

### CONSEJO DE ADMINISTRACIÓN

*Presidente:* D. Manuel Menéndez Menéndez *Secretario:* D. José David Vigil-Escalera Balbona  
*Vicepresidentes:* Dª. María Paz Fernández Felgueroso *Director General:* D. Felipe Fernández Fernández  
D. Roberto Álvarez Margaride  
*Vocales:* D. José Manuel Agüera Sirgo, D. Manuel Ángel Arias Barrientos, Dª. Rosa Isabel Aza Conejo, D. Francisco Cáneva Mariscal, D. Agustín Marcos Castellanos Juan, D. Fernando Ceballos González, D. Juan José Corrales Montequín, D. Luis Alfredo Crego Lorenzo, D. José Agustín Cuervas-Mons García-Braga, Dª. Mª. Esther Díaz García, Dª. Noelia Díez Gil, D. Antonio Fernández Alonso, D. José Ricardo Fernández Luiña, D. Ignacio Fernández Vázquez, D. Luis María García García, D. José Luis García Suárez, D. Fernando Llenín Iglesias, D. Gabriel Pérez Villalta, D. Daniel Prendes Garay, D. Pelayo Rocés Arbesú, D. Santiago Rodríguez Vega, D. Víctor Roza Fresno, D. Fernando Suárez González, Dª. María Mercedes Suárez González, D. Luis Vázquez Pascual, D. Francisco José Villaverde Suárez .

### COMISIÓN DE CONTROL

*Presidenta:* Dª. María del Carmen del Barrio Prallong *Secretario:* D. Gregorio Muñoz Rodríguez  
*Vocales:* D. José Carlos Álvarez González, D. Román Antonio Álvarez González, Dª. María Elena del Arco Casado, D. José Luis Fernández Martínez, Dª. María del Rocío Fernández Rodríguez, Dª. Mª. Dolores Fuentes Alvarez, D. Julio García Alvarez, Dª. María Jesús López Caraduje, D. Jesús Morales Miravalles, Dª. Patricia Pañeda Huerta, D. Manuel Alfredo Pérez Menéndez, Dª. Mª. Isabel Pérez-Espinosa Glez-Lobón, Dª. María Eugenia Suárez Suárez.

*Representante de la Comunidad Autónoma del Principado de Asturias:* D. Luis Manuel Iturrioz Viñuela.

*Datos referidos al 31 de diciembre de 2005*

### GASTO EN OBRA SOCIAL

*(Miles de euros)*

Cultura y tiempo libre	11.977
Asistencia social y sanitaria	10.419
Educación e investigación	2.123
Patrimonio histórico artístico y natural	2.276
<b>TOTAL</b>	<b>26.795</b>

### NÚMERO DE CUENTAS

*De Préstamos y Créditos:*

Vivienda y Construcción	78.146
Agricultura	1.832
Industria	18.686
Comercio	23.071
Servicios	22.232
Particulares y varios	304.466
Sin clasificar	2
<b>TOTAL</b>	<b>448.435</b>

*De Depósitos*

Cuentas corrientes	103.251
Cuentas de ahorro	767.460
Imposiciones a plazo	91.294
Cuentas de ahorro vivienda	3.779
<b>TOTAL</b>	<b>965.784</b>

### MONTE DE PIEDAD

Número de préstamos	6.103
Miles de euros	2.092

### DATOS BÁSICOS DE ACTIVIDAD

*(Miles de euros)*

<b>TOTAL ACTIVO</b>	<b>8.750.096</b>
<b>CRÉDITO A LA CLIENTELA</b>	<b>5.836.619</b>
<b>INVERSIÓN EN VALORES</b>	<b>2.087.578</b>
<b>RECURSOS DE CLIENTES</b>	<b>7.296.111</b>
Depósitos de la clientela	7.183.699
Débitos representados valores negociables	62.405
Pasivos subordinados	50.007
<b>FONDOS PROPIOS</b>	<b>931.123</b>
<b>RESULTADO DEL EJERCICIO</b>	<b>107.017</b>
Distribución :	
A Reservas	78.017
A Dotación Obra Social	29.000
<b>RESULTADO ATRIBUIDO AL GRUPO</b>	<b>125.168</b>

### NÚMERO DE EMPLEADOS

Directivos y Tecnicos	852
Otro Personal Administrat. y comercial	608
Personal Auxiliar	20
<b>TOTAL</b>	<b>1.480</b>
Hombres	911
Mujeres	569

**OFICINAS OPERATIVAS:** 250

**CAJEROS AUTOMÁTICOS:** 422

**TARJETAS EMITIDAS:** 389.446



# CAJA DE AHORROS Y MONTE DE PIEDAD DE LAS BALEARES SA NOSTRA

Fecha de creación: 1882  
 Domicilio social: Ramón Llull, 2 - 07001 PALMA DE MALLORCA  
 Teléfono: 971 17 17 17 Fax: 971 17 17 91 Internet: www.sanostra.es  
 C.I.F.: G 07013154

## ASAMBLEA GENERAL

*Presidente:* D. Joan Morell Villalonga (en funciones) *Nº de consejeros generales:* 100  
*Vicepresidentes:* 1º. D. Joan Morell Villalonga  
 2º. D. Miquel Rosselló Nicolau

## CONSEJO DE ADMINISTRACIÓN

*Presidente:* D. Joan Morell Villalonga (en funciones) *Secretaria en funciones:* D<sup>a</sup>. L. Marta Ventayol Femenias  
*Vicepresidentes:* 1º. D. Joan Morell Villalonga *Director General:* D. Pere J. Batle Mayol  
 2º. D. Miquel Rosselló Nicolau

*Vocales:* D. Fernando Alzamora Carbonell, D<sup>a</sup>. Margalida Barceló Artigues, D<sup>a</sup>. Francisca Bennasar Tous,  
 D. Antoni Borrás LLabrés, D. Josep M<sup>a</sup>. Cardona Ribas, D. Jaume Frontera Pascual,  
 D<sup>a</sup>. M<sup>a</sup>. Dulce Fuster Rosselló, D. Llorenc Huguet Rotger, D. Gabriel Le-Senne Blanes, D. Miguel  
 Oliver Nadal, D. Sebastià Serra Busquets, D. Pere Sans Capó.

## COMISIÓN DE CONTROL

*Presidente:* D. Mariano Sbert Balaguer *Secretario:* D. Joan Torrens Crespi  
*Vocales:* D. Miguel Cabot Nadal, D. Juan Mayans Asenjo, D. Juan B. Mir Ramonell, D. Vicente Riera  
 Noguera, D<sup>a</sup>. Magdalena Salivillas Mairata, D. Miguel Timoner Vidal  
*Representante CAIB:* D<sup>a</sup>. Marilena Jover Casasnovas

Datos referidos al 31 de diciembre de 2005

### GASTO EN OBRA SOCIAL

(Miles de euros)

Cultura y tiempo libre	2.614
Asistencia social y sanitaria	4.475
Educación e investigación	1.402
Patrimonio histórico artístico y natural	1.064
<b>TOTAL</b>	<b>9.555</b>

### NÚMERO DE CUENTAS

De Préstamos y Créditos:

Vivienda y Construcción	35.368
Agricultura	601
Industria	3.879
Comercio	9.014
Servicios	11.166
Particulares y varios	222.743
Sin clasificar	43.348
<b>TOTAL</b>	<b>326.119</b>

De Depósitos

Cuentas corrientes	77.485
Cuentas de ahorro	397.979
Imposiciones a plazo	193.488
Cuentas de ahorro vivienda	5.793
<b>TOTAL</b>	<b>674.745</b>

### MONTE DE PIEDAD

Número de préstamos	11.525
Miles de euros	3.849

### DATOS BÁSICOS DE ACTIVIDAD

(Miles de euros)

<b>TOTAL ACTIVO</b>	<b>7.784.816</b>
<b>CRÉDITO A LA CLIENTELA</b>	<b>6.134.909</b>
<b>INVERSIÓN EN VALORES</b>	<b>620.470</b>
<b>RECURSOS DE CLIENTES</b>	<b>6.648.107</b>
Depósitos de la clientela	6.187.665
Débitos representados valores negociables	200.515
Pasivos subordinados	259.927
<b>FONDOS PROPIOS</b>	<b>430.216</b>
<b>RESULTADO DEL EJERCICIO</b>	<b>41.936</b>
Distribución :	
A Reservas	33.036
A Dotación Obra Social	8.900
<b>RESULTADO ATRIBUIDO AL GRUPO</b>	<b>57.110</b>

### NÚMERO DE EMPLEADOS

Directivos y Tecnicos	619
Otro Personal Administrat. y comercial	722
Personal Auxiliar	13
<b>TOTAL</b>	<b>1.354</b>
Hombres	735
Mujeres	619

**OFICINAS OPERATIVAS: 219**

**CAJEROS AUTOMÁTICOS: 371**

**TARJETAS EMITIDAS: 399.615**



# CAJA INSULAR DE AHORROS DE CANARIAS



Fecha de creación: 1939  
Domicilio social: calle Mayor de Triana, 20 - 35002 LAS PALMAS DE GRAN CANARIA  
Teléfono: 928 44 22 26 Fax: 928 44 21 11 Internet: www.lacajadecanarias.es  
C.I.F.: G 35000272

## ASAMBLEA GENERAL

*Presidente:* D. Antonio Marrero Hernández *Nº de consejeros generales:* 160  
*Vicepresidentas:* 1ª. Dª. Rosa Rodríguez Díaz *Nº de compromisarios:* 700  
2ª. Dª.Mª. Asunción Amaro Perdomo

## CONSEJO DE ADMINISTRACIÓN

*Presidente:* D. Antonio Marrero Hernández *Secretario:* D. Juan Pedro Nogués Mellado  
*Vicepresidentas:* Dª. Rosa Rodríguez Díaz *Vicesecretaria:* Dª. María Olangua Corral  
Dª. Mª. Asunción Amaro Perdomo *Director General:* D. Juan Manuel García Falcón  
*Vocales:* D. Felipe Afonso El Jaber, D. José Francisco Estévez Tocaronte, Dª. Carmen Delia Falcón Vega,  
D. Federico E. García Navarro, D. Juan González Melián, D. Eduardo J. González de Molina  
Navarro, Dª. Hilda González Rodríguez, D. Néstor Hernández López, Dª. Carmen Soledad Mateo  
Santana, D. Juan Ramón Navarro Peñate, Dª. Pino Esther Rivero Navarro, D. José Luis Tomás  
Correa.

## COMISIÓN DE CONTROL

*Presidente:* D. Juan José Cardona González *Secretario:* D. Roque Cáceres López  
*Vicepresidente:* D. Miguel J. Concepción Pérez *Vicesecretaria:* Dª. Luisa María Chacopino Molina  
*Vocales:* D. Domingo Bueno Marrero, D. Francisco J. Hernández Correa, D. Antonio Hernández  
Hernández, Dª. Yurena Padrón Pérez, D. Emilio Peñate Sánchez.

*Datos referidos al 31 de diciembre de 2005*

### GASTO EN OBRA SOCIAL

(Miles de euros)

Cultura y tiempo libre	5.882
Asistencia social y sanitaria	2.064
Educación e investigación	1.551
Patrimonio histórico artístico y natural	401
<b>TOTAL</b>	<b>9.898</b>

### NÚMERO DE CUENTAS

*De Préstamos y Créditos:*

Vivienda y Construcción	36.327
Agricultura	1.003
Industria	2.713
Comercio	11.393
Servicios	7.242
Particulares y varios	54.845
Sin clasificar	46.640
<b>TOTAL</b>	<b>160.163</b>

*De Depósitos*

Cuentas corrientes	219.061
Cuentas de ahorro	209.806
Imposiciones a plazo	49.209
Cuentas de ahorro vivienda	2.685
<b>TOTAL</b>	<b>480.761</b>

### MONTE DE PIEDAD

Número de préstamos	22.856
Miles de euros	6.159

### DATOS BÁSICOS DE ACTIVIDAD

(Miles de euros)

<b>TOTAL ACTIVO</b>	<b>5.836.246</b>
<b>CRÉDITO A LA CLIENTELA</b>	<b>4.407.491</b>
<b>INVERSIÓN EN VALORES</b>	<b>760.384</b>
<b>RECURSOS DE CLIENTES</b>	<b>5.230.130</b>
Depósitos de la clientela	4.606.402
Débitos representados valores negociables	488.536
Pasivos subordinados	135.192
<b>FONDOS PROPIOS</b>	<b>325.752</b>
<b>RESULTADO DEL EJERCICIO</b>	<b>35.224</b>
Distribución :	
A Reservas	24.000
A Dotación Obra Social	11.224
<b>RESULTADO ATRIBUIDO AL GRUPO</b>	<b>36.206</b>

### NÚMERO DE EMPLEADOS

Directivos y Tecnicos	477
Otro Personal Administrat. y comercial	610
Personal Auxiliar	7
<b>TOTAL</b>	<b>1.094</b>
Hombres	576
Mujeres	518

**OFICINAS OPERATIVAS:** 160

**CAJEROS AUTOMÁTICOS:** 437

**TARJETAS EMITIDAS:** 362.696







## CAJA DE AHORROS Y MONTE DE PIEDAD DE NAVARRA

Fecha de creación: 1921  
 Domicilio social: Av. Carlos III, 8 - 31002 PAMPLONA  
 Teléfono: 948 20 82 67 Fax: 948 20 84 47 Internet: www.cajanavarra.es  
 C.I.F.: G 31001993

### ASAMBLEA GENERAL

*Presidente:* D. Miguel Sanz Sesma *Nº de consejeros generales:* 30  
*Vicepresidentes:* 1º. Dª. Yolanda Barcina Angulo  
 2º. Francisco José Iribarren Fentanes

### CONSEJO DE ADMINISTRACIÓN

*Presidente:* D. Miguel Sanz Sesma *Secretario no Consejero:* D. Jesús Alberto Pascual Sanz  
*Vicesecretario no Consejero:* Dª. Amaya Ráñez Alvero  
*Vicepresidentes:* D. Francisco José Iribarren Fentanes *Director General:* D. Enrique Goñi Beltrán de Garizurieta  
 D. José Antonio Asiáin  
*Vocales:* D. Juan Cruz Allí Aranguren, D. José Manuel Ayesa Dianda, D. Eugenio Simón Acosta, D. Sixto Jiménez Muniáin, D. Juan Luis Sánchez de Muniáin Lacasia, Dª. María Ibáñez Santesteban, D. Javier Ignacio Bermejo Garde, D. Juan Goyén Delgado, D. José Luis Erro Basterra, D. José María Zarranz Herrera, D. José León Taberna Ruiz, D. Ricardo Martí Fluxá, Dª. Carmen Alonso Ledesma.

### COMISIÓN DE CONTROL

*Presidente:* Dª. Yolanda Barcina Angulo *Secretario no Comisionado:* D. Jesús Alberto Pascual Sanz  
*Vicepresidente:* D. Javier Iturbe Ecay *Vicesecretario no Comisionado:* Dª. Amaya Ráñez Alvero  
*Vocales:* D. José Antonio Sarria Terrón, D. Juan María Iturrarte Liciaga, Dª. Carmen Ferrer Cajal, D. Luis Colina Lorda, D. Ildefonso Íbero Otano, D. Alberto Améscoa Díaz, D. Antonio Purroy Unanua, D. Félix Ramírez Arana

*Datos referidos al 31 de diciembre de 2005*

#### GASTO EN OBRA SOCIAL

(Miles de euros)

Cultura y tiempo libre	16.386
Asistencia social y sanitaria	4.012
Educación e investigación	3.725
Patrimonio histórico artístico y natural	483
<b>TOTAL</b>	<b>24.605</b>

#### NÚMERO DE CUENTAS

*De Préstamos y Créditos:*

Vivienda y Construcción	111.095
Agricultura	5.555
Industria	6.895
Comercio	6.131
Servicios	8.887
Particulares y varios	234.895
Sin clasificar	158.848
<b>TOTAL</b>	<b>532.306</b>

*De Depósitos*

Cuentas corrientes	420.482
Cuentas de ahorro	57.122
Imposiciones a plazo	62.329
Cuentas de ahorro vivienda	12.219
<b>TOTAL</b>	<b>552.152</b>

#### DATOS BÁSICOS DE ACTIVIDAD

(Miles de euros)

<b>TOTAL ACTIVO</b>	<b>10.593.279</b>
<b>CRÉDITO A LA CLIENTELA</b>	<b>8.066.133</b>
<b>INVERSIÓN EN VALORES</b>	<b>852.350</b>
<b>RECURSOS DE CLIENTES</b>	<b>9.144.273</b>
Depósitos de la clientela	8.368.144
Débitos representados valores negociables	776.129
Pasivos subordinados	-
<b>FONDOS PROPIOS</b>	<b>794.318</b>
<b>RESULTADO DEL EJERCICIO</b>	<b>94.330</b>
Distribución :	
A Reservas	67.930
A Dotación Obra Social	26.400
<b>RESULTADO ATRIBUIDO AL GRUPO</b>	<b>107.327</b>

#### NÚMERO DE EMPLEADOS

Directivos y Tecnicos	144
Otro Personal Administrat. y comercial	1.304
Personal Auxiliar	10
<b>TOTAL</b>	<b>1.458</b>
Hombres	869
Mujeres	589

**OFICINAS OPERATIVAS: 262**

**CAJEROS AUTOMÁTICOS: 393**

**TARJETAS EMITIDAS: 655.970**



## CAJA DE AHORROS DE POLLENÇA "COLONYA"

Fecha de creación: 1880  
Domicilio social: Pl. Major, 7- 2º - 07460 POLLENSA (Baleares)  
Teléfono: 971 53 45 11 Fax: 971 53 04 09 Internet: www.colonya.es  
C.I.F.: G 07000045

### ASAMBLEA GENERAL

*Presidente:* D. Martín Torrandell Orell *Nº de consejeros generales:* 54  
*Vicepresidentes:* D. Jaime Juan García  
D. Antoni Cànaves Llobeta

### CONSEJO DE ADMINISTRACIÓN

*Presidente:* D. Martín Torrandell Orell *Secretario:* D. Antoni Ferragut Estades  
*Vicepresidentes:* D. Jaime Juan García *Vicesecretario:* D. Antoni S. Amengual Cladera  
D. Antoni Cànaves Llobeta *Director General:* D. Jaime Amengual Llompart  
*Vocales:* D. Pedro Adrover Baixeras, D<sup>a</sup>. Maria Francisca Ramón Pérez de Rada, D. Andreu Oliver  
Villalonga, D. Francisco Romero Daniel, D. Miguel Gascón Mir, D. Sebastián Sansó Bonet,  
D. Guillermo Ochogavia Cerdà, D. Bartomeu Seguí Prat

### COMISIÓN DE CONTROL

*Presidente:* D. Pere Torrens Ripoll *Secretario:* D. Jaime Tugores Vives  
*Vicepresidente:* D. Bartolomé Cifré Bennàssar  
*Vocales:* D. Joan Martorell Plomer, D. Joan Xumet Verd, D. Bartolome Cabrer Vicens, D. Antonio Enseñat  
Magraner, D. Bernat Ginart García

*Datos referidos al 31 de diciembre de 2005*

#### GASTO EN OBRA SOCIAL

(Miles de euros)

Cultura y tiempo libre	159
Asistencia social y sanitaria	34
Educación e investigación	30
Patrimonio histórico artístico y natural	15
<b>TOTAL</b>	<b>238</b>

#### NÚMERO DE CUENTAS

*De Préstamos y Créditos:*

Vivienda y Construcción	1.603
Agricultura	19
Industria	68
Comercio	268
Servicios	428
Particulares y varios	1.232
Sin clasificar	218
<b>TOTAL</b>	<b>3.836</b>

*De Depósitos:*

Cuentas corrientes	12.594
Cuentas de ahorro	29.202
Imposiciones a plazo	10.996
Cuentas de ahorro vivienda	391
<b>TOTAL</b>	<b>53.183</b>

#### DATOS BÁSICOS DE ACTIVIDAD

(Miles de euros)

<b>TOTAL ACTIVO</b>	<b>264.498</b>
<b>CRÉDITO A LA CLIENTELA</b>	<b>196.896</b>
<b>INVERSIÓN EN VALORES</b>	<b>34.254</b>
<b>RECURSOS DE CLIENTES</b>	237.307
Depósitos de la clientela	237.307
Débitos representados valores negociables	-
Pasivos subordinados	-
<b>FONDOS PROPIOS</b>	<b>18.586</b>
<b>RESULTADO DEL EJERCICIO</b>	<b>1.220</b>
Distribución :	
A Reservas	964
A Dotación Obra Social	256

**RESULTADO ATRIBUIDO AL GRUPO** -

#### NÚMERO DE EMPLEADOS

Directivos y Tecnicos	27
Otro Personal Administrat. y comercial	42
Personal Auxiliar	1
<b>TOTAL</b>	<b>70</b>
Hombres	43
Mujeres	27

**OFICINAS OPERATIVAS:** 17

**CAJEROS AUTOMÁTICOS:** 19

**TARJETAS EMITIDAS:** 4.905



## CAIXA D'ESTALVIS DE SABADELL

Fecha de creación: 1859  
 Domicilio social: Gràcia 17-29 - 08201 SABADELL (Barcelona)  
 Teléfono: 937 28 67 00 Fax: 937 27 10 22 Internet: caixasabadell.es  
 C.I.F.: G 08169799

### ASAMBLEA GENERAL

*Presidente:* D. Lluís Brunet i Berch *Nº de consejeros generales:* 100  
*Vicepresidentes:* D. Salvador Soley i Junoy *Nº de compromisarios:* 800  
 D. Francesc Clusella i Luque

### CONSEJO DE ADMINISTRACIÓN

*Presidente:* D. Lluís Brunet i Berch *Secretario:* D. Joan Folch Balaguer  
*Vicepresidentes:* D. Salvador Soley i Junoy *Director General:* D. Pere Rifà i Pujol  
 D. Francesc Clusella i Luque  
*Vocales:* D. Pere Busquets Artigas, D. Xavier Cabré Boronat, D. Roser Gómez Sanz, D. Joan Grau Tarruell,  
 D. Antoni Juan Ortiz, D. Xavier Sauquet Canet, D. Dionís Villalba Vilà

### COMISIÓN DE CONTROL

*Presidente:* D. Josep Maria Mañosa i Mas *Secretario:* D. Manuel Hernández Martín  
*Vocales:* D<sup>a</sup>. Àngels Avellaneda Codinas, D<sup>a</sup>. Laura de la Vega Subiranas, D. Francesc Gilbert Hernández,  
 D. Àngels Freixenet Bosch.

*Datos referidos al 31 de diciembre de 2005*

#### GASTO EN OBRA SOCIAL

*(Miles de euros)*

Cultura y tiempo libre	2.748
Asistencia social y sanitaria	3.216
Educación e investigación	1.280
Patrimonio histórico artístico y natural	1.042
<b>TOTAL</b>	<b>8.286</b>

#### NÚMERO DE CUENTAS

*De Préstamos y Créditos:*

Vivienda y Construcción	57.267
Agricultura	644
Industria	7.856
Comercio	23.724
Servicios	8.174
Particulares y varios	46.603
Sin clasificar	212
<b>TOTAL</b>	<b>144.480</b>

*De Depósitos*

Cuentas corrientes	60.859
Cuentas de ahorro	308.796
Imposiciones a plazo	-
Cuentas de ahorro vivienda	-
<b>TOTAL</b>	<b>369.655</b>

#### DATOS BÁSICOS DE ACTIVIDAD

*(Miles de euros)*

<b>TOTAL ACTIVO</b>	<b>7.593.790</b>
<b>CRÉDITO A LA CLIENTELA</b>	<b>6.355.889</b>
<b>INVERSIÓN EN VALORES</b>	<b>750.803</b>
<b>RECURSOS DE CLIENTES</b>	<b>6.442.609</b>
Depósitos de la clientela	6.183.625
Débitos representados valores negociables	-
Pasivos subordinados	258.984
<b>FONDOS PROPIOS</b>	<b>404.262</b>
<b>RESULTADO DEL EJERCICIO</b>	<b>41.470</b>
Distribución :	
A Reservas	31.770
A Dotación Obra Social	9.700
<b>RESULTADO ATRIBUIDO AL GRUPO</b>	<b>48.755</b>

#### NÚMERO DE EMPLEADOS

Directivos y Tecnicos	771
Otro Personal Administrat. y comercial	753
Personal Auxiliar	7
<b>TOTAL</b>	<b>1.531</b>
Hombres	800
Mujeres	731

**OFICINAS OPERATIVAS: 309**

**CAJEROS AUTOMÁTICOS: 388**

**TARJETAS EMITIDAS: 241.907**



# CAJA DE AHORROS DE SALAMANCA Y SORIA - Caja Duero

Fecha de creación: 1991  
Domicilio social: Plaza de los Bandos, 15 y 17 - 37002 SALAMANCA  
Teléfono: 923 27 93 00 Fax: 923 27 06 80 Internet: www.cajaduero.es  
C.I.F.: G 37244191

## ASAMBLEA GENERAL

*Presidente:* D. Julio Feroso García *Nº de consejeros generales:* 125  
*Vicepresidentes:* 1º. D. Francisco Javier León de la Riva *Nº de compromisarios:* 990  
2º. D. Gerardo Pastor Ramos  
3º. D. Francisco Rubio Garcés

## CONSEJO DE ADMINISTRACIÓN

*Presidente:* D. Julio Feroso García *Secretario:* D. José M<sup>a</sup>. Asenjo Calderón  
*Vicepresidentes:* 1º. D. Francisco Javier León de la Riva *Vicesecretario:* D. Victoriano Pedraz Fuentes  
2º. D. Gerardo Pastor Ramos *Director General:* D. Lucas Hernández Pérez  
3º. D. Francisco Rubio Garcés  
*Vocales:* D. Julián Lanzarote Sastre, D. Emilio Melero Marcos, D. Fernando Muélledes Bragado,  
D<sup>a</sup>. Margarita Tirado Monforte, D<sup>a</sup>. Marina Gordaliza Escobar, D. Francisco Rodríguez Pérez,  
D. Emilio de Miguel Martínez, D<sup>a</sup>. Rosa Isabel Cuesta Cofreces, D<sup>a</sup>. M<sup>a</sup>. Encarnación Redondo  
Jiménez, D. Luis Enrique Clemente Cubillas, D. José A. de Santiago-Juarez López.

## COMISIÓN DE CONTROL

*Presidente:* D. Jesús Jaime Encabo Terry *Secretario:* D. Antonio Muñoz Sánchez  
*Vicepresidente:* D. Carmelo Cascón Merino  
*Vocales:* D. Alberto Estella Goytre, D<sup>a</sup>. Guadalupe García de Dios, D. Carlos Martínez Minguez, D<sup>a</sup>. Isabel Jiménez García.  
*Representante de la Junta de Castilla y León:* D<sup>a</sup>. María Jesús Maté García

*Datos referidos al 31 de diciembre de 2005*

### GASTO EN OBRA SOCIAL

(Miles de euros)

Cultura y tiempo libre	14.173
Asistencia social y sanitaria	6.849
Educación e investigación	3.215
Patrimonio histórico artístico y natural	1.762
<b>TOTAL</b>	<b>25.999</b>

### NÚMERO DE CUENTAS

*De Préstamos y Créditos:*

Vivienda y Construcción	94.873
Agricultura	26.790
Industria	27.333
Comercio	31.400
Servicios	12.976
Particulares y varios	156.698
Sin clasificar	2.284
<b>TOTAL</b>	<b>352.354</b>

*De Depósitos*

Cuentas corrientes	635.611
Cuentas de ahorro	422.892
Imposiciones a plazo	321.962
Cuentas de ahorro vivienda	10.973
<b>TOTAL</b>	<b>1.391.438</b>

### MONTE DE PIEDAD

Número de préstamos	8.556
Miles de euros	3.184

### DATOS BÁSICOS DE ACTIVIDAD

(Miles de euros)

<b>TOTAL ACTIVO</b>	<b>15.039.063</b>
<b>CRÉDITO A LA CLIENTELA</b>	<b>11.151.730</b>
<b>INVERSIÓN EN VALORES</b>	<b>2.779.399</b>
<b>RECURSOS DE CLIENTES</b>	<b>12.090.002</b>
Depósitos de la clientela	10.292.058
Débitos representados valores negociables	1.339.481
Pasivos subordinados	458.463
<b>FONDOS PROPIOS</b>	<b>929.754</b>
<b>RESULTADO DEL EJERCICIO</b>	<b>70.621</b>
Distribución :	
A Reservas	43.621
A Dotación Obra Social	27.000
<b>RESULTADO ATRIBUIDO AL GRUPO</b>	<b>78.780</b>

### NÚMERO DE EMPLEADOS

Directivos y Tecnicos	1.558
Otro Personal Administrat. y comercial	1.027
Personal Auxiliar	66
<b>TOTAL</b>	<b>2.651</b>
Hombres	1.767
Mujeres	884

**OFICINAS OPERATIVAS:** 601

**CAJEROS AUTOMÁTICOS:** 654

**TARJETAS EMITIDAS:** 1.105.609



## CAJA DE AHORROS Y MONTE DE PIEDAD DE GIPUZKOA Y SAN SEBASTIÁN

Fecha de creación: 1990  
Domicilio social: Garibai, 15 - 20004 DONOSTIA-SN.SN.  
Teléfono: 943 00 10 00 Fax: 943 42 60 06 Internet: www.kutxa.es  
C.I.F.: G 20336251

### ASAMBLEA GENERAL

*Presidente:* D. Carlos Etxepare Zugasti *Nº de consejeros generales:* 100  
*Vicepresidentes:* 1º. D. José Antonio Mutiloa Izagirre *Nº de compromisarios:* 860  
2º. D. Román Sudupe Olaizola

### CONSEJO DE ADMINISTRACIÓN

*Presidente:* D. Carlos Etxepare Zugasti *Secretario:* D. Javier Almandoz Sarasola  
*Vicepresidentes:* 1º. D. José Antonio Mutiloa Izagirre *Directores Generales:* D. Patxi Xabier Alkorta Andonegi  
2º. D. Román Sudupe Olaizola D. Jesús Mª. Iturrioz Aizpuru  
*Vocales:* D. Mikel Agesta Aizpiolea, D. José Ramón Arriarán Ayestarán, D. Koldo Azkoitia Zibizarreta,  
D. José Ramón Balerdi Arregi, D. Xavier Basterretxea Burgaña, D. Victoriano Gallastegi Altube,  
D. Agustín Katxo Etxegarate, D. Joaquín Oquiñera Perelló, D. Ramón Revuelta García, D. José  
Luis Tellería Arizmendiarieta. D. Joaquín Villa Martínez, D. Mikel Zabala Arregui, Dª. Isabel Zubiría  
Múgica.

### COMISIÓN DE CONTROL

*Presidente:* D. León Arrieta Guridi *Secretario:* Dª. Ainhoa Elola Aramburu  
*Vicepresidente:* D. Jokín Bildarratz Sorrón  
*Vocales:* Dª. Carmen Arostegui Makazaga, D. Jesús Mª. Segurota Jauregi, D. Jon Mikel Murua Uribe-  
Etxebarria, D. Iosu Ruíz Martín, Dª. Margarita Zubiría Mujika.

*Datos referidos al 31 de diciembre de 2005*

#### GASTO EN OBRA SOCIAL

*(Miles de euros)*

Cultura y tiempo libre	13.746
Asistencia social y sanitaria	34.363
Educación e investigación	11.695
Patrimonio histórico artístico y natural	2.365
<b>TOTAL</b>	<b>62.169</b>

#### NÚMERO DE CUENTAS

*De Préstamos y Créditos:*

Vivienda y Construcción	84.250
Agricultura	205
Industria	25.999
Comercio	20.259
Servicios	19.116
Particulares y varios	228.508
Sin clasificar	41.790
<b>TOTAL</b>	<b>420.127</b>

*De Depósitos*

Cuentas corrientes	172.629
Cuentas de ahorro	532.225
Imposiciones a plazo	186.847
Cuentas de ahorro vivienda	7.881
<b>TOTAL</b>	<b>899.582</b>

#### MONTE DE PIEDAD

Número de préstamos	3.701
Miles de euros	1.925

#### DATOS BÁSICOS DE ACTIVIDAD

*(Miles de euros)*

<b>TOTAL ACTIVO</b>	<b>14.644.453</b>
<b>CRÉDITO A LA CLIENTELA</b>	<b>10.407.819</b>
<b>INVERSIÓN EN VALORES</b>	<b>2.070.009</b>
<b>RECURSOS DE CLIENTES</b>	<b>11.933.584</b>
Depósitos de la clientela	11.933.582
Débitos representados valores negociables	2
Pasivos subordinados	-
<b>FONDOS PROPIOS</b>	<b>1.869.674</b>
<b>RESULTADO DEL EJERCICIO</b>	<b>175.696</b>
Distribución :	
A Reservas	133.972
A Dotación Obra Social	41.724
<b>RESULTADO ATRIBUIDO AL GRUPO</b>	<b>176.077</b>

#### NÚMERO DE EMPLEADOS

Directivos y Tecnicos	562
Otro Personal Administrat. y comercial	1.722
Personal Auxiliar	14
<b>TOTAL</b>	<b>2.298</b>
Hombres	1.285
Mujeres	1.013

**OFICINAS OPERATIVAS: 252**

**CAJEROS AUTOMÁTICOS: 542**

**TARJETAS EMITIDAS: 864.691**



# CAJA GENERAL DE AHORROS DE CANARIAS

Fecha de creación: 1910  
Domicilio social: Plaza del Patriotismo, 1 - 38002 SANTA CRUZ DE TENERIFE  
Teléfono: 922 47 10 00 Fax: 922 47 10 45 Internet: www.cajacanarias.es  
C.I.F.: G 38001749

## ASAMBLEA GENERAL

Presidente: D. Rodolfo Núñez Ruano N° de consejeros generales: 160  
Vicepresidentes: D<sup>a</sup>. Clara Isabel de Paz Bravo D. Juan Ramón Oreja Rodríguez N° de compromisarios: 420

## CONSEJO DE ADMINISTRACIÓN

Presidente: D. Rodolfo Núñez Ruano Secretaria: D<sup>a</sup>. M<sup>a</sup> Isabel Oñate Muñoz  
Vicepresidentes: D<sup>a</sup>. Clara Isabel de Paz Bravo Director General: D. Álvaro Arvelo Hernández  
D. Juan Ramón Oreja Rodríguez  
Vocales: D<sup>a</sup>. M<sup>a</sup>. Ángeles Bouza Cruz, D. Vicente M. Brito Guadarrama, D. Ruperto Carrillo Tejera,  
D. Aurelio Castro Morera, D. Aquilino M. Domínguez Hernández, D. Antonio M. Fragoso Prieto,  
D. Ángel Jesús Martín Triana, D<sup>a</sup>. M<sup>a</sup> Isabel Medina Ibáñez, D. Domingo Sergio Medina Martín,  
D<sup>a</sup>. M<sup>a</sup>. Olimpia Oliva Álvarez, D. Víctor Manuel Pérez Borrego, D. Vicente Rodríguez Lorenzo,  
D. Miguel Zerolo Aguilar

## COMISIÓN DE CONTROL

Presidente: D. Aurelio Abreu Expósito Secretario: D. Eduardo Molina Urgoiti  
Vicepresidente: D. Francisco Gutiérrez García  
Vocales: D. Cayetano Almeida Molina, D. Miguel Ángel García Marrero, D<sup>a</sup>. Cristina Jesús González  
García, D. Diego de Lorenzo Pérez, D<sup>a</sup>. Iraides Olmedo Correa, D. José Basilio Pérez Rodríguez  
Representante por la Comunidad Autónoma de Canarias: D. José Ignacio Guimerá Ravina.

Datos referidos al 31 de diciembre de 2005

### GASTO EN OBRA SOCIAL

(Miles de euros)

Cultura y tiempo libre	8.825
Asistencia social y sanitaria	1.728
Educación e investigación	4.701
Patrimonio histórico artístico y natural	1.990
<b>TOTAL</b>	<b>17.244</b>

### NÚMERO DE CUENTAS

De Préstamos y Créditos:

Vivienda y Construcción	45.538
Agricultura	4.693
Industria	5.674
Comercio	19.122
Servicios	17.047
Particulares y varios	182.531
Sin clasificar	783
<b>TOTAL</b>	<b>275.388</b>

De Depósitos

Cuentas corrientes	215.980
Cuentas de ahorro	350.432
Imposiciones a plazo	51.639
Cuentas de ahorro vivienda	4.163
<b>TOTAL</b>	<b>622.214</b>

### MONTE DE PIEDAD

Número de préstamos	6.531
Miles de euros	2.059

### DATOS BÁSICOS DE ACTIVIDAD

(Miles de euros)

<b>TOTAL ACTIVO</b>	<b>8.207.067</b>
<b>CRÉDITO A LA CLIENTELA</b>	<b>6.564.427</b>
<b>INVERSIÓN EN VALORES</b>	<b>794.489</b>
<b>RECURSOS DE CLIENTES</b>	<b>7.065.148</b>
Depósitos de la clientela	6.454.068
Débitos representados valores negociables	346.248
Pasivos subordinados	264.832
<b>FONDOS PROPIOS</b>	<b>647.989</b>
<b>RESULTADO DEL EJERCICIO</b>	<b>80.172</b>
Distribución :	
A Reservas	60.172
A Dotación Obra Social	20.000
<b>RESULTADO ATRIBUIDO AL GRUPO</b>	<b>83.056</b>

### NÚMERO DE EMPLEADOS

Directivos y Técnicos	805
Otro Personal Administrat. y comercial	520
Personal Auxiliar	7
<b>TOTAL</b>	<b>1.332</b>
Hombres	777
Mujeres	555

**OFICINAS OPERATIVAS:** 211

**CAJEROS AUTOMÁTICOS:** 487

**TARJETAS EMITIDAS:** 500.874

## CAJA DE AHORROS DE SANTANDER Y CANTABRIA

Fecha de creación: 1898  
 Domicilio social: Pl. de Velarde, 3 - 39001 SANTANDER  
 Teléfono: 942 20 45 00 Fax: 942 36 02 13 Internet: www.cajacantabria.com  
 C.I.F.: G 39003785

### ASAMBLEA GENERAL

*Presidente:* D. Jesús Cabezón Alonso *Nº de consejeros generales:* 100  
*Vicepresidentes:* 1º. D. Julio Bartolomé Presmanes *Nº de compromisarios:* 375  
 2º. D. Alfonso Gutiérrez Cuevas

### CONSEJO DE ADMINISTRACIÓN

*Presidente:* D. Jesús Cabezón Alonso *Secretario:* D. Luis Santos Clemente Guadilla  
*Vicepresidentes:* 1º. D. Julio Bartolomé Presmanes *Director General:* D. Victor Javier Eraso Maeso  
 2º. D. Alfonso Gutiérrez Cuevas  
*Vocales:* D. Eduardo Avenaño Rodríguez, D<sup>a</sup>. María Teresa Bonilla Carmona, D. Ricardo Calderón Rivas, D. Andrés Ceballos Rodríguez, D. José Luis Cobo Fernández, D. Alfonso Díez Prieto, D. Celestino Fernández García, D. José Luis González Lobato, D. Francisco Javier López Marcano, D. Ramón Paar Gutiérrez, D. Javier Puente González, D. Francisco Javier Rodríguez Argüeso, D. Rafael de la Sierra González.

### COMISIÓN DE CONTROL

*Presidente:* D. Rafael Lombilla Martínez *Secretario:* D. José Manuel García Diego  
*Vocales:* D<sup>a</sup>. Marina Arenal Rábago, D. Salvador Blanco García, D<sup>a</sup>. Eva Fernández López, D. José Luis Marcos Flores, D. Anibal Ruiz Gómez, D. Joaquín Ruiz Sisniega, D. Francisco Javier Vázquez Quevedo, D. Fulgencio Zaballos Hernández.

*Datos referidos al 31 de diciembre de 2005*

#### GASTO EN OBRA SOCIAL

*(Miles de euros)*

Cultura y tiempo libre	6.726
Asistencia social y sanitaria	1.924
Educación e investigación	3.421
Patrimonio histórico artístico y natural	1.177
<b>TOTAL</b>	<b>13.248</b>

#### NÚMERO DE CUENTAS

*De Préstamos y Créditos:*

Vivienda y Construcción	47.968
Agricultura	545
Industria	399
Comercio	895
Servicios	8.077
Particulares y varios	70.315
Sin clasificar	1.158
<b>TOTAL</b>	<b>129.357</b>

*De Depósitos*

Cuentas corrientes	62.748
Cuentas de ahorro	361.645
Imposiciones a plazo	32.156
Cuentas de ahorro vivienda	2.327
<b>TOTAL</b>	<b>458.876</b>

#### MONTE DE PIEDAD

Número de préstamos	1.918
Miles de euros	1.155

#### DATOS BÁSICOS DE ACTIVIDAD

*(Miles de euros)*

<b>TOTAL ACTIVO</b>	<b>6.945.377</b>
<b>CRÉDITO A LA CLIENTELA</b>	<b>5.298.778</b>
<b>INVERSIÓN EN VALORES</b>	<b>321.423</b>
<b>RECURSOS DE CLIENTES</b>	<b>6.228.698</b>
Depósitos de la clientela	5.378.141
Débitos representados valores negociables	560.343
Pasivos subordinados	290.214
<b>FONDOS PROPIOS</b>	<b>330.192</b>
<b>RESULTADO DEL EJERCICIO</b>	<b>37.364</b>
Distribución :	
A Reservas	29.264
A Dotación Obra Social	8.100
<b>RESULTADO ATRIBUIDO AL GRUPO</b>	<b>38.120</b>

#### NÚMERO DE EMPLEADOS

Directivos y Tecnicos	650
Otro Personal Administrat. y comercial	269
Personal Auxiliar	6
<b>TOTAL</b>	<b>925</b>
Hombres	545
Mujeres	380

**OFICINAS OPERATIVAS:** 162

**CAJEROS AUTOMÁTICOS:** 241

**TARJETAS EMITIDAS:** 252.781



## CAJA DE AHORROS Y MONTE DE PIEDAD DE SEGOVIA

Fecha de creación: 1877  
Domicilio social: Av. Fernández Ladreda, 8 - 40001 SEGOVIA  
Teléfono: 921 41 50 00 Fax: 921 41 51 60 Internet: www.cajasegovia.es  
C.I.F.: G 40000192

### ASAMBLEA GENERAL

*Presidente:* D. Atilano Soto Rábanos *Nº de consejeros generales:* 120  
*Vicepresidentes:* 1º. D. Manuel Agudiez Calvo *Nº de compromisarios:* 1.125  
2º. Miguel Ángel Antona Herranz

### CONSEJO DE ADMINISTRACIÓN

*Presidente:* D. Atilano Soto Rábanos *Secretario:* D. Sergio Gozalo de Mercado  
*Vicepresidentes:* 1º. Manuel Agudiez Calvo *Vicesecretario:* D. Antonio L. Tapias Domínguez  
2º. Miguel Ángel Antona Herranz *Director General:* D. Manuel Escribano Soto  
*Vocales:* D. Pedro Arahuetes García, D. Manuel Berzal Lobo, D. Bonifacio García de Frutos, D. José Ignacio García García, Dª. Elena García Gil, D. José Pablo Lozoya Martín, D. Juan José Maroto Sáez, D. Juan Manuel Muñoz Macías, D. Ismael Ortíz López, Dª. Dolores Romero Ligerero, D. Javier V. Santamaría Herranz, D. José L. Sanz Merino, D. Francisco Valverde Gómez.

### COMISIÓN DE CONTROL

*Presidente:* D. José Enrique Gómez María *Secretario:* D. Francisco Vázquez de Lama  
*Vicepresidente:* D. Félix Montes Jort  
*Vocales:* D. Rafael Cantalejo San Frutos, D. Fidel García Hernández, D. Miguel González Llorente, Dª. Mª. Carmen García Bravo.  
*Representante de la Junta de Castilla y León:* Dª. Mª. Josefa Prieto Martín

*Datos referidos al 31 de diciembre de 2005*

#### GASTO EN OBRA SOCIAL

(Miles de euros)

Cultura y tiempo libre	4.128
Asistencia social y sanitaria	882
Educación e investigación	4.007
Patrimonio histórico artístico y natural	484
<b>TOTAL</b>	<b>9.500</b>

#### NÚMERO DE CUENTAS

*De Préstamos y Créditos:*

Vivienda y Construcción	19.415
Agricultura	3.152
Industria	1.333
Comercio	1.207
Servicios	2.186
Particulares y varios	10.995
Sin clasificar	3.438
<b>TOTAL</b>	<b>41.726</b>

*De Depósitos*

Cuentas corrientes	30.369
Cuentas de ahorro	109.636
Imposiciones a plazo	26.553
Cuentas de ahorro vivienda	1.026
<b>TOTAL</b>	<b>167.584</b>

#### MONTE DE PIEDAD

Número de préstamos	21
Miles de euros	0,253

#### DATOS BÁSICOS DE ACTIVIDAD

(Miles de euros)

<b>TOTAL ACTIVO</b>	<b>3.807.973</b>
<b>CRÉDITO A LA CLIENTELA</b>	<b>2.651.397</b>
<b>INVERSIÓN EN VALORES</b>	<b>873.289</b>
<b>RECURSOS DE CLIENTES</b>	<b>3.124.876</b>
Depósitos de la clientela	3.000.487
Débitos representados valores negociables	-
Pasivos subordinados	124.389
<b>FONDOS PROPIOS</b>	<b>250.826</b>
<b>RESULTADO DEL EJERCICIO</b>	<b>25.319</b>
Distribución :	
A Reservas	17.019
A Dotación Obra Social	8.300
<b>RESULTADO ATRIBUIDO AL GRUPO</b>	<b>26.973</b>

#### NÚMERO DE EMPLEADOS

Directivos y Tecnicos	352
Otro Personal Administrat. y comercial	159
Personal Auxiliar	4
<b>TOTAL</b>	<b>515</b>
Hombres	345
Mujeres	170

**OFICINAS OPERATIVAS:** 103

**CAJEROS AUTOMÁTICOS:** 119

**TARJETAS EMITIDAS:** 104.616



## MONTE DE PIEDAD Y CAJA DE AHORROS DE HUELVA Y SEVILLA

Fecha de creación: 1990  
 Domicilio social: Pl. de Villasis, 2 - 41003 SEVILLA  
 Teléfono: 954 59 12 00 Fax: 954 21 49.52 Internet: www.elmonte.es  
 C.I.F.: G 41402819

### ASAMBLEA GENERAL

*Presidente:* Ilmo. Sr. D. José M<sup>a</sup>. Bueno Lidón *Nº de consejeros generales:* 160  
*Vicepresidentes:* D. Santiago Fernández-Viagas Bartolomé *Nº de compromisarios:* 430  
 D. Mario J. Jiménez Díaz  
 D. Luis L. Moral Ordóñez

### CONSEJO DE ADMINISTRACIÓN

*Presidente:* Ilmo. Sr. D. José M<sup>a</sup> Bueno Lidón *Secretario:* D. Antonio Pulido Gutiérrez  
*Vicepresidentes:* D. Santiago Fernández-Viagas Bartolomé *Directora General:* D<sup>a</sup>. María Luisa Lombardero Barceló  
 D. Mario J. Jiménez Díaz  
 D. Luis L. Moral Ordóñez  
*Vocales:* D<sup>a</sup>. Ana M<sup>a</sup>. Barral Fernández, D. José M<sup>a</sup>. Benabat Arroyo, D<sup>a</sup>. Berges Acedo, Excmo. Sr. D. José Cejudo Sánchez, D. Matías Conde Vázquez, D. José Juan Díaz Trillo, D<sup>a</sup>. Isabel Frejo Bolado, D. Adolfo Martínez Herrera, D. Pedro Medero Franco, D<sup>a</sup>. Beatriz Molina Soldán, D. Francisco Luis Pérez Guerrero, D. José Francisco Pérez Moreno, D. José Segura Bernal, D. Ricardo Tarno Blanco, D<sup>a</sup>. Vicente Zarza Vázquez.

### COMISIÓN DE CONTROL

*Presidente:* D. Rubén García López *Secretario:* D. José López Guisado  
*Vicepresidentes:* D. Guillermo Molina Domínguez y D. Alfonso Roldán Pineda  
*Vocales:* D. Rafael Aljama Alcántara, D. José Antonio Cortés Rico, D. José López Guisado, D. Angel Monge Conal, D<sup>a</sup>. M<sup>a</sup>. Eugenia Romero Rodríguez, D. Carlos Javier Sánchez Soto, D. Manuel Valero Moya

*Representante de la Junta de Andalucía:* D. José Augusto de Vega Jiménez

*Datos referidos al 31 de diciembre de 2005*

### GASTO EN OBRA SOCIAL

*(Miles de euros)*

Cultura y tiempo libre	10.785
Asistencia social y sanitaria	2.497
Educación e investigación	902
Patrimonio histórico artístico y natural	1.077
<b>TOTAL</b>	<b>15.261</b>

### NÚMERO DE CUENTAS

*De Préstamos y Créditos:*

Vivienda y Construcción	85.422
Agricultura	2.345
Industria	5.473
Comercio	-
Servicios	19.269
Particulares y varios	730.362
Sin clasificar	-
<b>TOTAL</b>	<b>842.871</b>

*De Depósitos*

Cuentas corrientes	254.117
Cuentas de ahorro	419.151
Imposiciones a plazo	49.188
Cuentas de ahorro vivienda	22.235
<b>TOTAL</b>	<b>744.691</b>

### MONTE DE PIEDAD

Número de préstamos	19.418
Miles de euros	11.450

### DATOS BÁSICOS DE ACTIVIDAD

*(Miles de euros)*

<b>TOTAL ACTIVO</b>	<b>12.667.914</b>
<b>CRÉDITO A LA CLIENTELA</b>	<b>10.276.297</b>
<b>INVERSIÓN EN VALORES</b>	<b>867.152</b>
<b>RECURSOS DE CLIENTES</b>	<b>11.508.028</b>
Depósitos de la clientela	10.417.707
Débitos representados valores negociables	401.304
Pasivos subordinados	689.017
<b>FONDOS PROPIOS</b>	<b>599.867</b>
<b>RESULTADO DEL EJERCICIO</b>	<b>120.551</b>
Distribución :	
A Reservas	100.451
A Dotación Obra Social	20.100
<b>RESULTADO ATRIBUIDO AL GRUPO</b>	<b>137.071</b>

### NÚMERO DE EMPLEADOS

Directivos y Tecnicos	1.416
Otro Personal Administrat. y comercial	1.074
Personal Auxiliar	54
<b>TOTAL</b>	<b>2.544</b>
Hombres	1.025
Mujeres	1.519

**OFICINAS OPERATIVAS: 399**

**CAJEROS AUTOMÁTICOS: 541**

**TARJETAS EMITIDAS: 597.232**

# CAJA DE AHORROS SAN FERNANDO DE SEVILLA Y JEREZ

Fecha de creación: 1930  
Domicilio social: Pl. de San Francisco, 1 - 41004 SEVILLA  
Teléfono: 954 59 72 03 Fax: 954 59 72 01 Internet: www.cajasanfernando.es  
C.I.F.: G 41000167

## ASAMBLEA GENERAL

Presidente: D. Luis Pascual Navarrete Mora N° de consejeros generales: 157  
Vicepresidente: D. Aurelio Jesús Garnica Díez N° de compromisarios: 430

## CONSEJO DE ADMINISTRACIÓN

Presidente: D. Luis Pascual Navarrete Mora Secretario: D. Antonio Ángel Guillén  
Vicepresidente: D. Aurelio Jesús Garnica Díez Director General: D. José M<sup>a</sup>. Ramirez Loma  
Vocales: D. Antonio Cabrera Jiménez, D. Manuel Copete Núñez, D. Francisco Fajardo Luna, D. Luis Fernández de Henestrosa Liñán, D. Luis Manuel García Navarro, D. Juan Iglesias Verdugo, D<sup>a</sup>. Isabel Lara Hidalgo, D. José Luque Moreno, D. Francisco Menacho Villalba, D. Ramón Moreno Jiménez, D<sup>a</sup>. Guilemina Navarro Peco, D. Fernando Romero del Río, D. Alfredo Sánchez Monteseirín, D. José Luis Silva González, D<sup>a</sup>. Carmen Tovar Rodríguez, D. Fernando Villén Rueda, D<sup>a</sup>. Amalia Romero Benítez.

## COMISIÓN DE CONTROL

Presidente: D. Fernando Rodríguez Villalobos Secretario: D. Antonio Francisco Pradas Torres  
Vicepresidente: D. Alonso Rojas Ocaña  
Vocales: D. Juan Carlos Velasco Quiles, D. Juan Moreno Rodríguez, D. Fernando Ojedo Gago, D. Antonio Pérez Vidal, D<sup>a</sup>. María Sánchez Sánchez, D. Ignacio Romaní Cantera, D. Jorge García Rubira.  
Representante de la Junta de Andalucía: D. Jesús Téllez Bascón

Datos referidos al 31 de diciembre de 2005

### GASTO EN OBRA SOCIAL

(Miles de euros)

Cultura y tiempo libre	8.960
Asistencia social y sanitaria	1.336
Educación e investigación	3.498
Patrimonio histórico artístico y natural	834
<b>TOTAL</b>	<b>14.628</b>

### NÚMERO DE CUENTAS

De Préstamos y Créditos:

Vivienda y Construcción	106.597
Agricultura	1.543
Industria	10.320
Comercio	15.210
Servicios	13.556
Particulares y varios	293.730
Sin clasificar	971
<b>TOTAL</b>	<b>441.927</b>

De Depósitos

Cuentas corrientes	113.527
Cuentas de ahorro	612.199
Imposiciones a plazo	56.548
Cuentas de ahorro vivienda	6.042
<b>TOTAL</b>	<b>788.316</b>

### DATOS BÁSICOS DE ACTIVIDAD

(Miles de euros)

<b>TOTAL ACTIVO</b>	<b>9.199.697</b>
<b>CRÉDITO A LA CLIENTELA</b>	<b>6.785.394</b>
<b>INVERSIÓN EN VALORES</b>	<b>916.876</b>
<b>RECURSOS DE CLIENTES</b>	<b>7.925.133</b>
Depósitos de la clientela	6.967.595
Débitos representados valores negociables	525.831
Pasivos subordinados	431.707
<b>FONDOS PROPIOS</b>	<b>512.842</b>
<b>RESULTADO DEL EJERCICIO</b>	<b>60.410</b>
Distribución :	
A Reservas	43.660
A Dotación Obra Social	16.750

**RESULTADO ATRIBUIDO AL GRUPO** 74.862

### NÚMERO DE EMPLEADOS

Directivos y Tecnicos	1.336
Otro Personal Administrat. y comercial	814
Personal Auxiliar	22
<b>TOTAL</b>	<b>2.172</b>
Hombres	1.478
Mujeres	694

**OFICINAS OPERATIVAS:** 386

**CAJEROS AUTOMÁTICOS:** 476

**TARJETAS EMITIDAS:** 390.847



## CAIXA D'ESTALVIS DE TARRAGONA

Fecha de creación: 1952  
 Domicilio social: Pl. Imperial Tàrraco, 6 - 43005 TARRAGONA  
 Teléfono: 977 29 92 00 Fax: 977 29 92 50 Internet: www.caixatarragona.es  
 C.I.F.: G 43003938

### ASAMBLEA GENERAL

*Presidente:* D. Gabriel Ferraté Pascual *Nº de consejeros generales:* 112  
*Vicepresidentes:* D. Joan Carles Boronat Rodríguez *Nº de compromisarios:* 1.680  
 D. Josep M. Llobet Guim

### CONSEJO DE ADMINISTRACIÓN

*Presidente:* D. Gabriel Ferraté Pascual *Secretario:* D. Benet Jané Palau  
*Vicepresidentes:* D. Joan Carlos Boronat Rodríguez *Vicesecretario:* D. Joan Ràfols Llach  
 D. Josep M. Llobet Guim *Director General:* D. Rafael Jené Villagrasa  
*Vocales:* D<sup>a</sup>. Maria del Carme Àlamo Gendre, D. Jaume Antich Balada, D. Juan Arnal Albesa, D. Josep A. Bessa Gaspar, D. Ignasi Carnicer Barrufet, D. José Luis Creus Hernández, D. Josep Fernández Rufí, D. Amelio Gómez Toquero, D. Agustí Àngel Juan-Camps Querol, D. Pau Ricomà Vallhonrat, D. Santiago Segalà Cueto, D. Marcel Segarra Ferré, D. Albert Vallvé Navarro, D<sup>a</sup>. Josefina Vidal Solé

### COMISIÓN DE CONTROL

*Presidente:* D. Josep M. Vallès Jové *Secretaria:* D<sup>a</sup>. Montserrat Català Magrané  
*Vocales:* D. Eduard Arias Formatger, D. Josep Miquel Castelló Merino, D. Adolfo Durán Pérez, D<sup>a</sup>. Roser Vives Munté.

*Datos referidos al 31 de diciembre de 2005*

#### GASTO EN OBRA SOCIAL

*(Miles de euros)*

Cultura y tiempo libre	2.647
Asistencia social y sanitaria	900
Educación e investigación	989
Patrimonio histórico artístico y natural	117
<b>TOTAL</b>	<b>4.653</b>

#### NÚMERO DE CUENTAS

*De Préstamos y Créditos:*

Vivienda y Construcción	46.757
Agricultura	120
Industria	1.130
Comercio	1.082
Servicios	2.591
Particulares y varios	30.708
Sin clasificar	70.977
<b>TOTAL</b>	<b>153.365</b>

*De Depósitos*

Cuentas corrientes	280.179
Cuentas de ahorro	33.904
Imposiciones a plazo	153.621
Cuentas de ahorro vivienda	52
<b>TOTAL</b>	<b>467.756</b>

#### DATOS BÁSICOS DE ACTIVIDAD

*(Miles de euros)*

<b>TOTAL ACTIVO</b>	<b>5.643.401</b>
<b>CRÉDITO A LA CLIENTELA</b>	<b>4.632.626</b>
<b>INVERSIÓN EN VALORES</b>	<b>577.971</b>
<b>RECURSOS DE CLIENTES</b>	<b>4.873.728</b>
Depósitos de la clientela	4.591.492
Débitos representados valores negociables	165.116
Pasivos subordinados	117.120
<b>FONDOS PROPIOS</b>	<b>368.085</b>
<b>RESULTADO DEL EJERCICIO</b>	<b>34.080</b>
Distribución :	
A Reservas	27.572
A Dotación Obra Social	6.509
<b>RESULTADO ATRIBUIDO AL GRUPO</b>	<b>34.627</b>

#### NÚMERO DE EMPLEADOS

Directivos y Técnicos	519
Otro Personal Administrat. y comercial	788
Personal Auxiliar	36
<b>TOTAL</b>	<b>1.343</b>
Hombres	770
Mujeres	573

**OFICINAS OPERATIVAS: 297**

**CAJEROS AUTOMÁTICOS: 344**

**TARJETAS EMITIDAS: 183.465**



## CAIXA D'ESTALVIS DE TERRASSA



Fecha de creación: 1877  
Domicilio social: Rambla d'Ègara, 350 - 08221 TERRASSA (Barcelona)  
Teléfono: 937 39 77 00 Fax: 937 39 77 28 Internet: www.caixaterrassa.es  
C.I.F.: G 0816978

### ASAMBLEA GENERAL

*Presidente:* D. Francesc Astals Coma *Nº de consejeros generales:* 100  
*Vicepresidentes:* 1º D. Jaume Ribera Segura *Nº de compromisarios:* 800  
2º D. Miquel Font Roca

### CONSEJO DE ADMINISTRACIÓN

*Presidente:* D. Francesc Astals Coma *Secretario:* D. Francesc Dalmasas Capella  
*Vicepresidentes:* 1º D. Jaume Ribera Segura *Vicepresidente:* D. Joan Muñoz Galian  
2º D. Miquel Font Roca *Director General:* D. Enric Mata Tarragó  
*Vocales:* D. Josep Aran Trullás, D. Fernando Fernández Jiménez, D. Francesc Flotats Crispi, D. Daniel Hausmann Fargas, D. Francesc Palau Salas, D. Albert Pedret Cort, D. Enric Segarra Bosch.

### COMISIÓN DE CONTROL

*Presidente:* D. Francesc Comajuan Plo *Secretario:* D. Joan-Antoni Olivares Abad  
*Vicepresidente:* D. Joseph Rifá Sais  
*Vocales:* D. Pascual D'osso Matheu, D. Roger Granes Farell, D<sup>a</sup>. Montserrat Roca Mas.

*Datos referidos al 31 de diciembre de 2005*

#### GASTO EN OBRA SOCIAL

(Miles de euros)

Cultura y tiempo libre	4.126
Asistencia social y sanitaria	3.554
Educación e investigación	433
Patrimonio histórico artístico y natural	920
<b>TOTAL</b>	<b>9.034</b>

#### NÚMERO DE CUENTAS

*De Préstamos y Créditos:*

Vivienda y Construcción	42.163
Agricultura	132
Industria	2.631
Comercio	2.703
Servicios	2.821
Particulares y varios	196.047
Sin clasificar	1.953
<b>TOTAL</b>	<b>248.450</b>

*De Depósitos*

Cuentas corrientes	58.061
Cuentas de ahorro	261.386
Imposiciones a plazo	39.492
Cuentas de ahorro vivienda	3.354
<b>TOTAL</b>	<b>362.293</b>

#### DATOS BÁSICOS DE ACTIVIDAD

(Miles de euros)

<b>TOTAL ACTIVO</b>	<b>7.431.004</b>
<b>CRÉDITO A LA CLIENTELA</b>	<b>5.768.165</b>
<b>INVERSIÓN EN VALORES</b>	<b>871.841</b>
<b>RECURSOS DE CLIENTES</b>	<b>6.529.054</b>
Depósitos de la clientela	6.261.074
Débitos representados valores negociables	-
Pasivos subordinados	267.980
<b>FONDOS PROPIOS</b>	<b>350.923</b>
<b>RESULTADO DEL EJERCICIO</b>	<b>30.546</b>
Distribución :	
A Reservas	19.546
A Dotación Obra Social	11.000
<b>RESULTADO ATRIBUIDO AL GRUPO</b>	<b>50.986</b>

#### NÚMERO DE EMPLEADOS

Directivos y Tecnicos	381
Otro Personal Administrat. y comercial	949
Personal Auxiliar	4
<b>TOTAL</b>	<b>1.334</b>
Hombres	810
Mujeres	524

**OFICINAS OPERATIVAS:** 245

**CAJEROS AUTOMÁTICOS:** 275

**TARJETAS EMITIDAS:** 190.634



## CAJA DE AHORROS DE VALENCIA, CASTELLON Y ALICANTE - Bancaja

Fecha de creación 1878  
 Domicilio social: Caballeros, 2 - 12001 CASTELLON DE LA PLANA  
 Teléfono: 963 87 55 00 Fax: 963 52 75 50  
 C.I.F.: G 46002804 Internet: www.bancaja.es

### ASAMBLEA GENERAL

Presidente: D. José Luis Olivas Martínez *Nº de consejeros generales:* 199  
 Vicepresidentes: 1º. D. Antonio J. Tirado Jiménez *Nº de compromisarios:* 570  
 2º. D. Arturo Virosque Ruíz  
 3º. D<sup>a</sup>. Josefa Martí Puig  
 4º. D. José María Catalunya Oliver  
 5º. D. Eduardo Montesinos Chilet

### CONSEJO DE ADMINISTRACIÓN

Presidente: D. José Luis Olivas Martínez *Secretario:* D. Ángel D. Villanueva Pareja  
 Vicepresidentes: 1º. D. Antonio J. Tirado Jiménez *Vicesecretario:* D. Vicente Montesinos Vernetta  
 2º. D. Arturo Virosque Ruíz *Director General:* D. José Fernando García Checa  
 3º. D<sup>a</sup>. Josefa Martí Puig  
 4º. D. José María Catalunya Oliver  
 5º. D. Eduardo Montesinos Chilet  
*Vocales:* D. Ángel A. Alvarez Martín, D. Manuel Escámez Sánchez, D. Isaïes Fayos Mollà, D. Rafael Ferrando Giner, D. Hector Ferrás Guarch, D. Francisco V. Gregori Gea, D<sup>a</sup>. Carmen Hernández Lara, D. Rafael Francisco Oltra Climent, D. Jorge Palafox Gámir, D<sup>a</sup>. María del Rocío Peramo Sánchez, D. J. Luis Pérez de los Cobos y Esparza, D. Juan A. Pérez Eslava .

### COMISIÓN DE CONTROL

Presidente: D. Rafael Aznar Garrigues *Secretario:* D. José Ramón Serrano Santamáns  
*Vocales:* D. Fernando Bellido Querol, D. Francisco Cabezas Tanco, D. Juan Francisco Delgado Torres, D. José Falomir Martínez, D. Pascual González Cervera, D. José A. Hidalgo Pitarch, D. Evaristo Muñoz Martí, D. Manuel Portolés Sanz, D<sup>a</sup>. María Vicenta Sanz Segarra, D. Francesc Xavier Tarazona Martínez, D. Enrique Villarreal Rodríguez.

*Datos referidos al 31 de diciembre de 2005*

### GASTO EN OBRA SOCIAL

*(Miles de euros)*

Cultura y tiempo libre	20.283
Asistencia social y sanitaria	12.963
Educación e investigación	12.063
Patrimonio histórico artístico y natural	1.216
<b>TOTAL</b>	<b>46.524</b>

### NÚMERO DE CUENTAS

*De Préstamos y Créditos:*

Vivienda y Construcción	185.832
Agricultura	2.213
Industria	39.957
Comercio	17.345
Servicios	28.026
Particulares y varios	181.403
Sin clasificar	12.003
<b>TOTAL</b>	<b>466.779</b>

*De Depósitos*

Cuentas corrientes	273.940
Cuentas de ahorro	2.127.367
Imposiciones a plazo	464.369
Cuentas de ahorro vivienda	43.645
<b>TOTAL</b>	<b>2.909.321</b>

### MONTE DE PIEDAD

Número de préstamos	28.730
Miles de euros	10.893

### DATOS BÁSICOS DE ACTIVIDAD

*(Miles de euros)*

<b>TOTAL ACTIVO</b>	<b>48.390.910</b>
<b>CRÉDITO A LA CLIENTELA</b>	<b>37.862.099</b>
<b>INVERSIÓN EN VALORES</b>	<b>5.119.193</b>
<b>RECURSOS DE CLIENTES</b>	<b>39.674.832</b>
Depósitos de la clientela	29.942.861
Débitos representados valores negociables	7.397.533
Pasivos subordinados	2.334.438
<b>FONDOS PROPIOS</b>	<b>2.029.777</b>
<b>RESULTADO DEL EJERCICIO</b>	<b>254.159</b>
Distribución :	
A Reservas	196.159
A Dotación Obra Social	58.000
<b>RESULTADO ATRIBUIDO AL GRUPO</b>	<b>332.080</b>

### NÚMERO DE EMPLEADOS

Directivos y Tecnicos	3.223
Otro Personal Administrat. y comercial	2.152
Personal Auxiliar	29
<b>TOTAL</b>	<b>5.404</b>
Hombres	3.312
Mujeres	2.092

**OFICINAS OPERATIVAS:** 1.032

**CAJEROS AUTOMÁTICOS:** 1.352

**TARJETAS EMITIDAS:** 1.639.920

## C. DE A. DE VIGO, OURENSE y PONTEVEDRA CAIXANOVA

Fecha de creación: 2000  
Domicilio social: Avda. García Barbón 1-3 -36201 VIGO. (Pontevedra)  
Teléfono: 986 82 82 00 Fax: 986 82 82 38 Internet: www.caixanova.es  
C.I.F.: G 36600369

### ASAMBLEA GENERAL

*Presidentes:* D. Guillermo Alonso Jáudenes *Nº de consejeros generales:* 160  
*Vicepresidentes:* 1º. D. Alfonso Zulueta de Haz *Nº de compromisarios:* 640  
2º. D. Federico Martinón Sánchez  
3º. D. Juan Ramón Iglesias Alvarez

### CONSEJO DE ADMINISTRACIÓN

*Presidentes:* D. Guillermo Alonso Jáudenes *Secretaría:* D<sup>a</sup>. Pilar Cibrán Ferraz  
*Vicepresidentes:* 1º. D. Alfonso Zulueta de Haz *Director General:* D. Julio Fernández Gayoso  
2º. D. Federico Martinón Sánchez  
3º. D. Juan Ramón Iglesias Alvarez  
*Vocales:* D. Ramón Loureiro Lago, D. Pedro Sanz Jiménez, D<sup>a</sup>. Pilar Maquieira Carrera, D. José Manuel Piñeiro Cubela, D. Angel Porto Novo, D. José Taboada López, D. Manuel Martínez Rapela, D. Juan J. Rodríguez de la Torre, D. Ramiro Gordejuela Aguilar, D. Manuel González González, D. José García Costas, D. José C. Martínez Pedrayo García, D. Enrique Folgar Hervés, D. Miguel Argones Rodríguez.

### COMISIÓN DE CONTROL

*Presidente:* D. Ramón Alvarez-Novoa Fernández *Secretario:* D. Ángel Martínez Martínez  
*Vocales:* D. José C. Barros Fernández, D. Alfonso López Fernández, D. Luis Mendaña Pardo, D. Rafael Vicente Fernández, D. José J. Vázquez Iglesias, D. Lino Alvarez González.

*Datos referidos al 31 de diciembre de 2005*

#### GASTO EN OBRA SOCIAL

(Miles de euros)

Cultura y tiempo libre	19.129
Asistencia social y sanitaria	5.451
Educación e investigación	14.358
Patrimonio histórico artístico y natural	4.485
<b>TOTAL</b>	<b>43.423</b>

#### NÚMERO DE CUENTAS

*De Préstamos y Créditos:*

Vivienda y Construcción	79.846
Agricultura	1.282
Industria	5.224
Comercio	5.499
Servicios	10.491
Particulares y varios	218.104
Sin clasificar	4.250
<b>TOTAL</b>	<b>324.696</b>

*De Depósitos*

Cuentas corrientes	147.663
Cuentas de ahorro	897.886
Imposiciones a plazo	102.130
Cuentas de ahorro vivienda	3.154
<b>TOTAL</b>	<b>1.150.833</b>

#### MONTE DE PIEDAD

Número de préstamos	3.330
Miles de euros	664

#### DATOS BÁSICOS DE ACTIVIDAD

(Miles de euros)

<b>TOTAL ACTIVO</b>	<b>15.045.995</b>
<b>CRÉDITO A LA CLIENTELA</b>	<b>10.701.786</b>
<b>INVERSIÓN EN VALORES</b>	<b>2.631.296</b>
<b>RECURSOS DE CLIENTES</b>	<b>13.161.826</b>
Depósitos de la clientela	11.063.672
Débitos representados valores negociables	1.633.765
Pasivos subordinados	464.389
<b>FONDOS PROPIOS</b>	<b>916.522</b>
<b>RESULTADO DEL EJERCICIO</b>	<b>114.137</b>
Distribución :	
A Reservas	80.137
A Dotación Obra Social	34.000
<b>RESULTADO ATRIBUIDO AL GRUPO</b>	<b>122.771</b>

#### NÚMERO DE EMPLEADOS

Directivos y Tecnicos	1.764
Otro Personal Administrat. y comercial	876
Personal Auxiliar	81
<b>TOTAL</b>	<b>2.721</b>
Hombres	1.845
Mujeres	876

**OFICINAS OPERATIVAS:** 463

**CAJEROS AUTOMÁTICOS:** 440

**TARJETAS EMITIDAS:** 544.394



## CAIXA D'ESTALVIS DEL PENEDÈS

Fecha de creación: 1913  
 Domicilio social: Rambla de Nuestra Señora,2-4 - 08720 VILAFRANCA DEL PENEDES  
 Teléfono: 938 91 65 00 Fax: 938 92 08 16 Internet: www.caixapenedes.com  
 C.I.F.: G 08169807

### ASAMBLEA GENERAL

*Presidente:* D. Josep Colomer Rafols *Nº de consejeros generales:* 100  
*Vicepresidentes:* D. Enric Regull Llorach *Nº de compromisarios:* 800  
 D. Eloi Miralles Figueres

### CONSEJO DE ADMINISTRACIÓN

*Presidente:* D. Josep Colomer Rafols *Secretario:* D. Ricard Banquells Bernad  
*Vicepresidentes:* 1º. D. Enric Regull Llorach *Director General:* D. Ricard Pagès Font  
 2º. D. Eloi Miralles Figueres  
*Vocales:* D. Magí Casulleras Canela, D. Pedro Rios Romero, D. Antoni Pugibet Romagosa, D. Juan Pascual Ferrán, D.ª María Eulalia Bartrolí Piquemal, D. Joan Santó Cots, D. Lluís Miquel Valls Comas, D. Enric Castellnou Alberch, D. Josep Just Quer, D.ª Marina Climent García, D.ª Lourdes Mitjans Casanellas, D.ª Angélica Rodríguez Herrera, D. Josep Virgili Valles, D. Francisco Santamaría Calvache.

### COMISIÓN DE CONTROL

*Presidente:* D. Pascual Ferrer Soler *Secretario:* D. Pere Mata Fuentes  
*Vocales:* D. Ramón M.ª. Guiu Pujol, D.ª. Celia Mascaró Gras, D. Jaume Beneit Mir, D. Adria Marquilles Bernaus, D. Joan Esteve Esteve, D. Francesc Xavier Jane Solé, D. Xavier Paretas Biarnes, D. Pere Olivella Massana.

*Datos referidos al 31 de diciembre de 2005*

#### GASTO EN OBRA SOCIAL

*(Miles de euros)*

Cultura y tiempo libre	4.494
Asistencia social y sanitaria	2.215
Educación e investigación	807
Patrimonio histórico artístico y natural	583
<b>TOTAL</b>	<b>8.099</b>

#### NÚMERO DE CUENTAS

*De Préstamos y Créditos:*

Vivienda y Construcción	86.444
Agricultura	1.892
Industria	6.941
Comercio	8.457
Servicios	10.193
Particulares y varios	84.845
Sin clasificar	241
<b>TOTAL</b>	<b>199.013</b>

*De Depósitos*

Cuentas corrientes	157.547
Cuentas de ahorro	681.832
Imposiciones a plazo	333.980
Cuentas de ahorro vivienda	-
<b>TOTAL</b>	<b>1.173.359</b>

#### DATOS BÁSICOS DE ACTIVIDAD

*(Miles de euros)*

<b>TOTAL ACTIVO</b>	<b>15.373.525</b>
<b>CRÉDITO A LA CLIENTELA</b>	<b>11.016.766</b>
<b>INVERSIÓN EN VALORES</b>	<b>2.998.649</b>
<b>RECURSOS DE CLIENTES</b>	<b>12.685.815</b>
Depósitos de la clientela	12.151.958
Débitos representados valores negociables	156.683
Pasivos subordinados	377.174
<b>FONDOS PROPIOS</b>	<b>729.815</b>
<b>RESULTADO DEL EJERCICIO</b>	<b>56.153</b>
Distribución :	
A Reservas	44.653
A Dotación Obra Social	11.500
<b>RESULTADO ATRIBUIDO AL GRUPO</b>	<b>73.955</b>

#### NÚMERO DE EMPLEADOS

Directivos y Tecnicos	1.147
Otro Personal Administrat. y comercial	1.343
Personal Auxiliar	23
<b>TOTAL</b>	<b>2.513</b>
Hombres	1.670
Mujeres	843

**OFICINAS OPERATIVAS:** 602

**CAJEROS AUTOMÁTICOS:** 662

**TARJETAS EMITIDAS:** 414.137





# CAJA DE AHORROS DE VITORIA Y ALAVA



Fecha de creación: 1990  
Domicilio social: Postas 13 - 15 -01004 VITORIA - GASTEIZ  
Teléfono: 945 16 20 00 Fax: 945 16 20 28 Internet: www.cajavital.es  
C.I.F.: G 01104256

## ASAMBLEA GENERAL

*Presidente:* D. Gregorio Rojo García *Nº de consejeros generales:* 100  
*Vicepresidentes:* 1º. Dª. Mª Teresa Crespo del Campo *Nº de compromisarios:* 860  
2º. D. Juan Carlos Alonso Ramírez de la Peciña

## CONSEJO DE ADMINISTRACIÓN

*Presidente:* D. Gregorio Rojo García *Secretario:* D. Javier Ignacio Maroto Aranzábal  
*Vicepresidentes:* 1º. Dª. Mª. Teresa Crespo del Campo *Director General:* D. José Alberto Barrena Llorente  
2º. D. Juan Carlos Alonso Ramírez de la Peciña  
*Vocales:* D. Javier de Andrés Guerra, Dª. Idoia Garmendia Telleria, D. Ernesto Ladrón de Guevara López de Arbina, D. Juan Antonio Larisgoitia Zárate, D. José Javier Lasarte Iribarren, D. Eduardo Martínez de Soria Fernández, D. Javier Nogales Rodríguez, D. Miguel Ángel Rubio Orio, D. Alfonso Sáiz Gallego, Dª. Mª. Eugenia Suárez-Alba Azanza, D. Rafael Ugarte Carlos de Vergara, D. Juan Antonio Zárate Pérez de Arrilucea.

## COMISIÓN DE CONTROL

*Presidente:* D. Luis Viana Apraiz *Secretario:* D. Virgilio Bermejo Vega  
*Vicepresidente:* Dª. Marta Buesa Rodríguez  
*Vocales:* D. Miguel Bengoechea Romero, D. Miguel Garnica Azofra, D. Miguel Gutiérrez Fraile, D. Alfredo Iturricha Yániz, D. Angel Mariano Otero Fernández de Matauco, D. Cándido Sáenz de Argandoña Angulo.

*Datos referidos al 31 de diciembre de 2005*

### GASTO EN OBRA SOCIAL

(Miles de euros)

Cultura y tiempo libre	11.962
Asistencia social y sanitaria	3.416
Educación e investigación	3.236
Patrimonio histórico artístico y natural	1.334
<b>TOTAL</b>	<b>19.946</b>

### NÚMERO DE CUENTAS

*De Préstamos y Créditos:*

Vivienda y Construcción	34.325
Agricultura	553
Industria	665
Comercio	491
Servicios	7.401
Particulares y varios	111.886
Sin clasificar	16.355
<b>TOTAL</b>	<b>171.676</b>

*De Depósitos*

Cuentas corrientes	29.345
Cuentas de ahorro	249.021
Imposiciones a plazo	62.288
Cuentas de ahorro vivienda	6.158
<b>TOTAL</b>	<b>346.812</b>

### MONTE DE PIEDAD

Número de préstamos	777
Miles de euros	885

### DATOS BÁSICOS DE ACTIVIDAD

(Miles de euros)

<b>TOTAL ACTIVO</b>	<b>6.372.392</b>
<b>CRÉDITO A LA CLIENTELA</b>	<b>4.508.676</b>
<b>INVERSIÓN EN VALORES</b>	<b>1.268.875</b>
<b>RECURSOS DE CLIENTES</b>	<b>5.414.438</b>
Depósitos de la clientela	5.014.143
Débitos representados valores negociables	367.818
Pasivos subordinados	32.477
<b>FONDOS PROPIOS</b>	<b>578.197</b>
<b>RESULTADO DEL EJERCICIO</b>	<b>55.834</b>
Distribución :	
A Reservas	39.084
A Dotación Obra Social	16.750
<b>RESULTADO ATRIBUIDO AL GRUPO</b>	<b>57.062</b>

### NÚMERO DE EMPLEADOS

Directivos y Tecnicos	183
Otro Personal Administrat. y comercial	415
Personal Auxiliar	140
<b>TOTAL</b>	<b>738</b>
Hombres	489
Mujeres	249

**OFICINAS OPERATIVAS: 116**

**CAJEROS AUTOMÁTICOS: 202**

**TARJETAS EMITIDAS: 338.421**



# CAJA DE AHORROS Y MONTE DE PIEDAD DE ZARAGOZA, ARAGON Y RIOJA - IBERCAJA

Fecha de creación: 1876  
 Domicilio social: Pl. Basilio Paraíso, 2 - 50008 ZARAGOZA  
 Teléfono: 976 76 76 99 Fax: 976 21 97 59 Internet: www.ibercaja.es  
 C.I.F.: G 50000652

## ASAMBLEA GENERAL

*Presidente:* D. Amado Franco Lahoz *Nº de consejeros generales:* 152  
*Vicepresidentes:* 1º. D. Santiago Hernández Tornos *Nº de compromisarios:* 1.240  
 2º. D. Honorio Romero Herrero

## CONSEJO DE ADMINISTRACIÓN

*Presidente:* D. Amado Franco Lahoz *Secretario:* D. Román Alcalá Pérez  
*Vicepresidentes:* 1º. D. Santiago Hernández Tornos *Director General:* D. José Luis Aguirre Loaso  
 2º. D. Honorio Romero Herrero  
*Vocales:* D. Pedro Herrando Lacasa, D. José Cosme Martínez Gómez, D. Vicente Condor López, D. Julián López Babier, D. Dimas Fernández-Galiano Ruíz, D. Julian Ciriza Carasa, D. Lorenzo Bergua Lorente, D. Alberto Palacio Aylagas, D. Luís Ramón García Carus, D. Jesús Solchaga Loitegui, D. Eugenio Nadal Reimat, D. Jose Luis Llorente Lerena, D. Victor Ruberte Cirisuelo, D. José Luís Lagunilla Martínez.

## COMISIÓN DE CONTROL

*Presidente:* D. Emilio Eiroa García *Secretario:* D. Luis Maria Oria Liria  
*Vicepresidente:* D. José Felix Saénz Lorenzo  
*Vocales:* D. José Manuel Pomar Sasot, D. Magin Miguel A. Benavente Ibáñez, D. José Manuel de Francia Villalba.

*Representante del Gobierno de Aragón:* D. Vicente Salas Fumas

*Datos referidos al 31 de diciembre de 2005*

### GASTO EN OBRA SOCIAL

*(Miles de euros)*

Cultura y tiempo libre	16.001
Asistencia social y sanitaria	10.316
Educación e investigación	12.726
Patrimonio histórico artístico y natural	4.248
<b>TOTAL</b>	<b>43.290</b>

### NÚMERO DE CUENTAS

*De Préstamos y Créditos:*

Vivienda y Construcción	223.439
Agricultura	18.475
Industria	4.827
Comercio	9.267
Servicios	14.552
Particulares y varios	592.824
Sin clasificar	151.489
<b>TOTAL</b>	<b>1.014.873</b>

*De Depósitos*

Cuentas corrientes	1.035.432
Cuentas de ahorro	688.820
Imposiciones a plazo	324.365
Cuentas de ahorro vivienda	18.673
<b>TOTAL</b>	<b>2.067.290</b>

### MONTE DE PIEDAD

Número de préstamos	9.595
Miles de euros	2.928

### DATOS BÁSICOS DE ACTIVIDAD

*(Miles de euros)*

<b>TOTAL ACTIVO</b>	<b>28.414.998</b>
<b>CRÉDITO A LA CLIENTELA</b>	<b>21.305.189</b>
<b>INVERSIÓN EN VALORES</b>	<b>3.629.632</b>
<b>RECURSOS DE CLIENTES</b>	<b>23.220.052</b>
Depósitos de la clientela	21.740.384
Débitos representados valores negociables	870.963
Pasivos subordinados	608.705
<b>FONDOS PROPIOS</b>	<b>1.784.884</b>
<b>RESULTADO DEL EJERCICIO</b>	<b>179.354</b>
Distribución :	
A Reservas	127.854
A Dotación Obra Social	51.500
<b>RESULTADO ATRIBUIDO AL GRUPO</b>	<b>200.048</b>

### NÚMERO DE EMPLEADOS

Directivos y Tecnicos	2.729
Otro Personal Administrat. y comercial	1.483
Personal Auxiliar	67
<b>TOTAL</b>	<b>4.279</b>
Hombres	2.691
Mujeres	1.588

**OFICINAS OPERATIVAS:** 1.008

**CAJEROS AUTOMÁTICOS:** 937

**TARJETAS EMITIDAS:** 1.482.597

# CAJA DE AHORROS DE LA INMACULADA DE ARAGON



Fecha de creación: 1905  
Domicilio social: Pº. Independencia, 10 - 50004 ZARAGOZA  
teléfono: 976 71 81 00 Fax: 976 71 83 06 Internet: www.cai.es  
C.I.F.: G 50000819

## ASAMBLEA GENERAL

*Presidente:* D. Fernando Gil Martínez *Nº de consejeros generales:* 94  
*Vicepresidentes:* 1º. D. Antonio Aznar Grasa *Nº de compromisarios:* 700  
2º. D. Alfredo Emiliano Sánchez Sánchez

## CONSEJO DE ADMINISTRACIÓN

*Presidente:* D. Fernando Gil Martínez *Secretario:* D. Rafael Alcázar Crevillén  
*Vicepresidentes:* 1º. D. Antonio Aznar Grasa *Director General:* D. Tomás García Montes  
2º. D. Ángel Adiego Gracia *Director Gral. Adjunto:* D. Antonio Hernández Borja  
*Vocales:* D. Sebastián Ara Pérez, D. Miguel Caballú Albiac, Dª. Rosario Carmen Charlez Arán, D. Eduardo Querol Lahoz, D. José Luis Herrero de la Flor, D. Julián Melero Martínez, Dª. Maria Carmen Martínez Araújo, D. Luis Rosel Onde, D. Eduardo Ruiz de Temiño Bravo, D. Luis Manuel Sánchez Facerías, D. Alfredo Emiliano Sánchez Sánchez, Dª. Mª. Teresa Somalo Uruñuela.

## COMISIÓN DE CONTROL

*Presidente:* D. José Luis Casao Barrado *Secretario:* D. Enrique Collados Mateo  
*Vicepresidente:* D. José Andrés del Burgo Frías  
*Vocales:* Emilio Burgos del Castillo, D. Guillermo García-Mercadal García -Loygorri, D. Antonio Vicente Gaspar Tierra  
*Representante de la Comunidad Autónoma:* D. José Mª. Bescós Ramón

*Datos referidos al 31 de diciembre de 2005*

### GASTO EN OBRA SOCIAL

*(Miles de euros)*

Cultura y tiempo libre	9.694
Asistencia social y sanitaria	5.858
Educación e investigación	5.172
Patrimonio histórico artístico y natural	1.789
<b>TOTAL</b>	<b>22.513</b>

### NÚMERO DE CUENTAS

*De Préstamos y Créditos:*

Vivienda y Construcción	57.677
Agricultura	5.652
Industria	5.217
Comercio	6.469
Servicios	7.846
Particulares y varios	67.789
Sin clasificar	-
<b>TOTAL</b>	<b>150.650</b>

*De Depósitos*

Cuentas corrientes	69.311
Cuentas de ahorro	384.017
Imposiciones a plazo	73.916
Cuentas de ahorro vivienda	4.299
<b>TOTAL</b>	<b>531.543</b>

### DATOS BÁSICOS DE ACTIVIDAD

*(Miles de euros)*

<b>TOTAL ACTIVO</b>	<b>7.572.496</b>
<b>CRÉDITO A LA CLIENTELA</b>	<b>5.902.651</b>
<b>INVERSIÓN EN VALORES</b>	<b>297.154</b>
<b>RECURSOS DE CLIENTES</b>	<b>6.018.145</b>
Depósitos de la clientela	5.618.671
Débitos representados valores negociables	199.567
Pasivos subordinados	199.907
<b>FONDOS PROPIOS</b>	<b>706.326</b>
<b>RESULTADO DEL EJERCICIO</b>	<b>64.648</b>
Distribución :	
A Reservas	45.648
A Dotación Obra Social	19.000
<b>RESULTADO ATRIBUIDO AL GRUPO</b>	<b>65.423</b>

### NÚMERO DE EMPLEADOS

Directivos y Tecnicos	907
Otro Personal Administrat. y comercial	336
Personal Auxiliar	10
<b>TOTAL</b>	<b>1.253</b>
Hombres	875
Mujeres	378

**OFICINAS OPERATIVAS:** 228

**CAJEROS AUTOMÁTICOS:** 334

**TARJETAS EMITIDAS:** 330.221



# CONFEDERACION ESPAÑOLA DE CAJAS DE AHORROS

Fecha de creación: 1928  
Domicilio social: Alcalá, 27 - 28014 MADRID  
Teléfono: 915 96 50 00 Fax: 915 96 57 42 Internet: www.ceca.es  
C.I.F.: G 28206936

## ASAMBLEA GENERAL

*Presidente:* D. Juan Ramón Quintás Seoane *Nº de consejeros generales:* 93  
*Vicepresidentes:* D. Ricardo Fornesa Ribó  
D. Miguel Blesa de la Parra  
D. Braulio Medel Cámara  
D. Carlos Etxepare Zugasti

## CONSEJO DE ADMINISTRACIÓN

*Presidente:* D. Juan Ramón Quintás Seoane *Secretario:* D. Carlos Egea Krauel  
*Vicepresidentes:* D. Ricardo Fornesa Ribó  
D. Miguel Blesa de la Parra  
D. Braulio Medel Cámara  
D. Carlos Etxepare Zugasti  
*Vocales:* D. Miguel Sanz Sesma, D. Carlos Manuel Saiz Martínez, D. Vicente Sala Belló, D. Manuel Menéndez Menéndez, D. José María Loza Xuriach, D. Pedro Batle Mayol, D. Amado Franco La Hoz, D. Jesús Medina Ocaña, D. Alvaro Arvelo Hernández, D. Ricardo Pagés Font, D. Adolfo Todó Rovira, D. Enrique Mata Tarragó, D. Fernando Beltrán Aparicio, D. José Luis Olivas Martínez, D. Santiago Ruíz Díez, D. José María Achirica Martín, D. Juan Pedro Hernández Moltó, D. Julio Fernández Gayoso, D. Luis Pascual Navarrete Mora.

## COMISIÓN DE CONTROL

*Presidente:* D. D. Rafael Jené Villagrasa *Secretario:* D. Antonio M<sup>a</sup>. Claret García García  
*Vicepresidente:* D. Rafael Soriano Cairols  
*Vocales:* D. Martín Torrandell Orell, D. Atilano Soto Rábanos, D. Luis Calvera Serrano.

*Datos referidos al 31 de diciembre de 2005*

### GASTO EN OBRA SOCIAL

(Miles de euros)

Cultura y tiempo libre	0
Asistencia social y sanitaria	0
Educación e investigación	4.888
Patrimonio histórico artístico y natural	0
<b>TOTAL</b>	<b>4.888</b>

### NÚMERO DE CUENTAS

*De Préstamos y Créditos:*

Vivienda y Construcción	749
Agricultura	-
Industria	4
Comercio	3
Servicios	12
Particulares y varios	1.326
Sin clasificar	10
<b>TOTAL</b>	<b>2.104</b>

*De Depósitos*

Cuentas corrientes	2.009
Cuentas de ahorro	-
Imposiciones a plazo	307
Cuentas de ahorro vivienda	-
<b>TOTAL</b>	<b>2.316</b>

### DATOS BÁSICOS DE ACTIVIDAD

(Miles de euros)

<b>TOTAL ACTIVO</b>	<b>12.469.323</b>
<b>CRÉDITO A LA CLIENTELA</b>	<b>150.967</b>
<b>INVERSIÓN EN VALORES</b>	<b>3.070.618</b>
<b>RECURSOS DE CLIENTES</b>	<b>3.489.549</b>
Depósitos de la clientela	3.489.549
Débitos representados valores negociables	-
Pasivos subordinados	-
<b>FONDOS PROPIOS</b>	<b>507.349</b>
<b>RESULTADO DEL EJERCICIO</b>	<b>45.568</b>
Distribución :	
A Reservas	38.416
A Dotación Obra Social	4.190
	<b>2.962</b>
<b>RESULTADO ATRIBUIDO AL GRUPO</b>	<b>46.040</b>

### NÚMERO DE EMPLEADOS

Directivos y Tecnicos	557
Otro Personal Administrat. y comercial	249
Personal Auxiliar	26
<b>TOTAL</b>	<b>832</b>
Hombres	505
Mujeres	327

**OFICINAS OPERATIVAS:** 2

**CAJEROS AUTOMÁTICOS:** 6

**TARJETAS EMITIDAS:** 7.909

**FEDERACIONES  
DE  
CAJAS DE AHORROS**

# FEDERACIÓN DE CAJAS DE AHORROS DE ANDALUCÍA

Domicilio social: c/ Imagen, 2 1º, 41003 SEVILLA

Teléfono: 954 22 08 20

Fax: 954 56 50 53: e-mail: fedecajandaluci@fcaa.es

Presidente: D. Braulio Medel Cámara (Presidente de UNICAJA)

Vicepresidente: D. Luis Pascual Navarrete Mora (Presidente de la Caja de Ahorros SAN FERNANDO DE SEVILLA Y JEREZ)

Consejeros  
Generales:

D. Juan Moreno Gutiérrez (Presidente de la C. A. y M. P. de CÓRDOBA - Caja Sur)

D. José Ruiz Ortiz (Director Gral. de la C. A. y M. P. de CÓRDOBA - Caja Sur)

D. Antonio María Claret García García (Presidente de la C. General. de A. de GRANADA)

D. Ildelfonso Pastrana Sánchez-Crespo (Director Gral. de la C. General de A. de GRANADA)

D. José Antonio Arcos Moya (Presidente de la C. Provincial de A. de JAÉN)

D. Dionisio Martín Padilla (Director Gral. de la C. Provincial de A. de JAÉN)

D. Miguel Ángel Cabello Jurado (Director Gral. de UNICAJA)

D. José María Ramírez Loma (Director Gral. de la C. A. SAN FERNANDO DE SEVILLA Y JEREZ)

D. María Luisa Lombardero Barceló (Director Gral. del M. P. y C. A. de HUELVA Y SEVILLA)

D. José María Bueno Lidón (Presidente del M.P. y C.A. de HUELVA Y SEVILLA)

Dª. Julia Núñez Castillo (Directora Gral. De Tesorería y Deuda Pública de la Consejería de Economía y Hacienda de la Junta de Andalucía)

Dª. María Asunción Peña Bursón (Directora General de Política Financiera de la Consejería de Economía y Hacienda de la Junta de Andalucía)

Secretario General:

D. Manuel Navarro Palacios

Secretario Técnico:

D. Juan Manzano Fernández-Heredia

## CAJAS DE AHORROS QUE AGRUPA

Caja de Ahorros y Monte de Piedad de CÓRDOBA - CajaSur

Caja General de Ahorros de GRANADA-CajaGranada

Caja Provincial de Ahorros de JAÉN-Caja Jaén

Montes de Piedad y Caja de Ahorros de Ronda, Cadiz, Almería, Málaga y Antequera - UNICAJA

Monte de Piedad y Caja de Ahorros de HUELVA Y SEVILLA- El Monte

Caja de Ahorros SAN FERNANDO DE SEVILLA Y JEREZ- Caja San Fernando

Datos referidos al 31 de diciembre de 2005

## GASTO EN OBRA SOCIAL

(Miles de euros)

Cultura y tiempo libre	65.347
Asistencia social y sanitaria	23.519
Educación e investigación	26.714
Patrimonio histórico artístico y natural	9.848
<b>TOTAL</b>	<b>125.428</b>

## NÚMERO DE CUENTAS

De Préstamos y Créditos:

Vivienda y Construcción	550.955
Agricultura	118.414
Industria	123.553
Comercio	161.628
Servicios	108.276
Particulares y varios	1.969.770
Sin clasificar	45.789
<b>TOTAL</b>	<b>3.078.385</b>

De Depósitos

Cuentas corrientes	1.487.097
Cuentas de ahorro	3.911.460
Imposiciones a plazo	385.943
Cuentas de ahorro vivienda	58.116
<b>TOTAL</b>	<b>5.842.616</b>

## MONTE DE PIEDAD

Número de préstamos	101.000
Miles de euros	37.082

## DATOS BÁSICOS DE ACTIVIDAD

(Miles de euros)

<b>TOTAL ACTIVO</b>	<b>68.975.962</b>
<b>CRÉDITO A LA CLIENTELA</b>	<b>53.546.360</b>
<b>INVERSIÓN EN VALORES</b>	<b>6.876.066</b>
<b>RECURSOS DE CLIENTES</b>	<b>59.263.068</b>
Depósitos de la clientela	54.074.935
Débitos representados valores negociables	2.817.750
Pasivos subordinados	2.370.383
<b>FONDOS PROPIOS</b>	<b>4.178.191</b>
<b>RESULTADO DEL EJERCICIO</b>	<b>543.908</b>
Distribución :	
A Reservas	421.046
A Dotación Obra Social	122.862
<b>RESULTADO ATRIBUIDO AL GRUPO</b>	<b>625.654</b>

## NÚMERO DE EMPLEADOS

Directivos y Tecnicos	7.687
Otro Personal Administrat. y comercial	6.679
Personal Auxiliar	173
<b>TOTAL</b>	<b>14.539</b>
Hombres	8.643
Mujeres	5.896

**OFICINAS OPERATIVAS: 2.630**

**CAJEROS AUTOMÁTICOS: 3.127**

**TARJETAS EMITIDAS: 2.809.343**



## FEDERACIÓN ARAGONESA DE CAJAS DE AHORROS

Domicilio social: Pº.Sagasta, 4, 6º izqda. - 50006 ZARAGOZA  
Teléfono: 976 20 14 00 Fax: 976 20 14 65

*Presidente:* D. Fernando Gil Martínez (Presidente de la C. A. de la INMACULADA DE ARAGON - CAI)  
*Vicepresidente:* D. Amado Franco Lahoz (Presidente de la C. A. y M. P. de ZARAGOZA, ARAGON Y RIOJA - IberCaja)  
*Vocales:* D. Vicente Condor López (Vocal del Consejo de Administración de la C. A. y M. P. de ZARAGOZA, ARAGON Y RIOJA - IberCaja)  
D. Antonio Aznar Grasa (Vicepresidente 1.º de la C. A. de la INMACULADA DE ARAGON - CAI)  
D. Santiago Hernández Tornos (Vicepresidente 1.º de la C. A. y M. P. de ZARAGOZA, ARAGON Y RIOJA - IberCaja)  
D. Rafael Alcázar Crevillén (Secretario del Consejo de Administración de la C.A. de la INMACULADA DE ARAGON - CAI)

### CAJAS DE AHORROS QUE AGRUPA

Caja de Ahorros y Monte de Piedad de ZARAGOZA, ARAGON Y RIOJA - IberCaja  
Caja de Ahorros de la INMACULADA DE ARAGON - CAI

*Datos referidos al 31 de diciembre de 2005*

#### GASTO EN OBRA SOCIAL

*(Miles de euros)*

Cultura y tiempo libre	25.695
Asistencia social y sanitaria	16.174
Educación e investigación	17.898
Patrimonio histórico artístico y natural	6.037
<b>TOTAL</b>	<b>65.803</b>

#### NÚMERO DE CUENTAS

*De Préstamos y Créditos:*

Vivienda y Construcción	281.116
Agricultura	24.127
Industria	10.044
Comercio	15.736
Servicios	22.398
Particulares y varios	660.613
Sin clasificar	151.489
<b>TOTAL</b>	<b>1.165.523</b>

*De Depósitos*

Cuentas corrientes	1.104.743
Cuentas de ahorro	1.072.837
Imposiciones a plazo	398.281
Cuentas de ahorro vivienda	22.972
<b>TOTAL</b>	<b>2.598.833</b>

#### MONTE DE PIEDAD

Número de préstamos	9.595
Miles de euros	2.928

#### DATOS BÁSICOS DE ACTIVIDAD

*(Miles de euros)*

<b>TOTAL ACTIVO</b>	<b>35.987.494</b>
<b>CRÉDITO A LA CLIENTELA</b>	<b>27.207.840</b>
<b>INVERSIÓN EN VALORES</b>	<b>3.926.786</b>
<b>RECURSOS DE CLIENTES</b>	<b>29.238.197</b>
Depósitos de la clientela	27.359.055
Débitos representados valores negociables	1.070.530
Pasivos subordinados	808.612
<b>FONDOS PROPIOS</b>	<b>2.491.210</b>
<b>RESULTADO DEL EJERCICIO</b>	<b>244.002</b>
Distribución :	
A Reservas	173.502
A Dotación Obra Social	70.500
<b>RESULTADO ATRIBUIDO AL GRUPO</b>	<b>265.471</b>

#### NÚMERO DE EMPLEADOS

Directivos y Tecnicos	3.636
Otro Personal Administrat. y comercial	1.819
Personal Auxiliar	77
<b>TOTAL</b>	<b>5.532</b>
Hombres	3.566
Mujeres	1.966

**OFICINAS OPERATIVAS: 1.236**

**CAJEROS AUTOMÁTICOS: 1.271**

**TARJETAS EMITIDAS: 1.812.818**





# FEDERACIÓN BALEAR DE CAJAS DE AHORROS



Domicilio social: Ter, 16 (Pol. Son Fuster)  
07009 PALMA DE MALLORCA (Baleares)  
Teléfono: 971 17 19 00 Fax: 971 17 17

Presidente: **D. Martín Torrandell Orell** (Presidente de la C. A. de POLLENÇA - COLONYA)

Secretario: **D. Pere J. Batle Mayol** (Director Gral. De C.A. y M.P. de LAS BALEARES - SA NOSTRA)

Miembros: **D. Jaime Amengual Llompert** (Director Gral. de la C. A. de POLLENÇA - COLONYA)  
**D. Juan Morell Villalonga** (Vicepresidente 1º de la C.A. y M.P. de LAS BALEARES - SA NOSTRA)

## CAJAS DE AHORROS QUE AGRUPA

Caja de Ahorros y Monte de Piedad de LAS BALEARES  
Caixa d'Estalvis de POLLENÇA - COLONYA

Datos referidos al 31 de diciembre de 2005

### GASTO EN OBRA SOCIAL

(Miles de euros)

Cultura y tiempo libre	2.773
Asistencia social y sanitaria	4.509
Educación e investigación	1.432
Patrimonio histórico artístico y natural	1.079
<b>TOTAL</b>	<b>9.793</b>

### NÚMERO DE CUENTAS

De Préstamos y Créditos:

Vivienda y Construcción	36.971
Agricultura	620
Industria	3.947
Comercio	9.282
Servicios	11.594
Particulares y varios	223.975
Sin clasificar	43.566
<b>TOTAL</b>	<b>329.955</b>

De Depósitos

Cuentas corrientes	90.079
Cuentas de ahorro	427.181
Imposiciones a plazo	204.484
Cuentas de ahorro vivienda	6.184
<b>TOTAL</b>	<b>727.928</b>

### MONTE DE PIEDAD

Número de préstamos	11.525
Miles de euros	3.849

### DATOS BÁSICOS DE ACTIVIDAD

(Miles de euros)

<b>TOTAL ACTIVO</b>	<b>8.049.314</b>
<b>CRÉDITO A LA CLIENTELA</b>	<b>6.331.805</b>
<b>INVERSIÓN EN VALORES</b>	<b>654.724</b>
<b>RECURSOS DE CLIENTES</b>	<b>6.885.414</b>
Depósitos de la clientela	6.424.972
Débitos representados valores negociables	200.515
Pasivos subordinados	259.927
<b>FONDOS PROPIOS</b>	<b>448.802</b>
<b>RESULTADO DEL EJERCICIO</b>	<b>43.156</b>
Distribución :	
A Reservas	34.000
A Dotación Obra Social	9.156
<b>RESULTADO ATRIBUIDO AL GRUPO</b>	<b>57.110</b>

### NÚMERO DE EMPLEADOS

Directivos y Tecnicos	646
Otro Personal Administrat. y comercial	764
Personal Auxiliar	14
<b>TOTAL</b>	<b>1.424</b>
Hombres	778
Mujeres	646

**OFICINAS OPERATIVAS:** 236

**CAJEROS AUTOMÁTICOS:** 390

**TARJETAS EMITIDAS:** 404.520





# FEDERACIÓN DE CAJAS DE AHORROS DE LAS ISLAS CANARIAS

Domicilio: Plaza del Patriotismo s/ n. - 38002-Santa Cruz de Tenerife  
Teléfono: 922 41 10 00

## CAJAS DE AHORROS QUE AGRUPA

Caja **Insular** de Ahorros de CANARIAS  
Caja **General** de Ahorros de CANARIAS

*Datos referidos al 31 de diciembre de 2005*

### GASTO EN OBRA SOCIAL

*(Miles de euros)*

Cultura y tiempo libre	14.707
Asistencia social y sanitaria	3.792
Educación e investigación	6.252
Patrimonio histórico artístico y natural	2.391
<b>TOTAL</b>	<b>27.142</b>

### NÚMERO DE CUENTAS

*De Préstamos y Créditos:*

Vivienda y Construcción	81.865
Agricultura	5.696
Industria	8.387
Comercio	30.515
Servicios	24.289
Particulares y varios	237.376
Sin clasificar	47.423
<b>TOTAL</b>	<b>435.551</b>

*De Depósitos*

Cuentas corrientes	435.041
Cuentas de ahorro	560.238
Imposiciones a plazo	100.848
Cuentas de ahorro vivienda	6.848
<b>TOTAL</b>	<b>1.102.975</b>

### MONTE DE PIEDAD

Número de préstamos	29.387
Miles de euros	8.218

### DATOS BÁSICOS DE ACTIVIDAD

*(Miles de euros)*

<b>TOTAL ACTIVO</b>	<b>14.043.313</b>
<b>CRÉDITO A LA CLIENTELA</b>	<b>10.971.918</b>
<b>INVERSIÓN EN VALORES</b>	<b>1.554.874</b>
<b>RECURSOS DE CLIENTES</b>	<b>12.295.278</b>
Depósitos de la clientela	11.060.470
Débitos representados valores negociables	834.784
Pasivos subordinados	400.024
<b>FONDOS PROPIOS</b>	<b>973.741</b>
<b>RESULTADO DEL EJERCICIO</b>	<b>115.396</b>
Distribución :	
A Reservas	84.172
A Dotación Obra Social	31.224
<b>RESULTADO ATRIBUIDO AL GRUPO</b>	<b>119.262</b>

### NÚMERO DE EMPLEADOS

Directivos y Tecnicos	1.282
Otro Personal Administrat. y comercial	1.130
Personal Auxiliar	14
<b>TOTAL</b>	<b>2.426</b>
Hombres	1.353
Mujeres	1.073

**OFICINAS OPERATIVAS: 371**

**CAJEROS AUTOMÁTICOS: 924**

**TARJETAS EMITIDAS: 863.570**



# FEDERACIÓN DE CAJAS DE AHORROS DE CASTILLA Y LEÓN



Domicilio social: Pl. de la Fuente Dorada, 6 y 7 - 47001 VALLADOLID  
Teléfono: 983 42 55 02

Presidente: D. Victorino González Ochoa (Presidente de CAJA ESPAÑA DE INVERSIONES, C.A. y M.P)

Vicepresidente: D. Manuel Escribano Soto (Director General de Caja de Ahorros y Monte de Piedad de SEGOVIA)

Secretario : D. Santiago Rufz Díez (Director General de Caja de Ahorros y M. P. del Circulo Católico y Obreros de BURGOS)

## CAJAS DE AHORROS QUE AGRUPA

Caja de Ahorros y Monte de Piedad de **ÁVILA**  
Caja de Ahorros y Monte de Piedad del Círculo Católico de Obreros de **BURGOS**  
Caja de Ahorros Municipal de **BURGOS**  
CAJA ESPAÑA DE INVERSIONES, Caja de Ahorros y Monte de Piedad  
Caja de Ahorros de **SALAMANCA** y **SORIA** - **Caja Duero**  
Caja de Ahorros y Monte de Piedad de **SEGOVIA**

Datos referidos al 31 de diciembre de 2005

### GASTO EN OBRA SOCIAL

(Miles de euros)

Cultura y tiempo libre	49.616
Asistencia social y sanitaria	16.448
Educación e investigación	18.092
Patrimonio histórico artístico y natural	8.713
<b>TOTAL</b>	<b>92.869</b>

### NÚMERO DE CUENTAS

De Préstamos y Créditos:

Vivienda y Construcción	383.665
Agricultura	104.801
Industria	70.326
Comercio	74.193
Servicios	55.137
Particulares y varios	611.256
Sin clasificar	160.780
<b>TOTAL</b>	<b>1.460.158</b>

De Depósitos

Cuentas corrientes	943.867
Cuentas de ahorro	1.731.202
Imposiciones a plazo	597.453
Cuentas de ahorro vivienda	24.636
<b>TOTAL</b>	<b>3.297.158</b>

### MONTE DE PIEDAD

Número de préstamos	16.094
Miles de euros	5.636

### DATOS BÁSICOS DE ACTIVIDAD

(Miles de euros)

<b>TOTAL ACTIVO</b>	<b>52.443.376</b>
<b>CRÉDITO A LA CLIENTELA</b>	<b>35.877.930</b>
<b>INVERSIÓN EN VALORES</b>	<b>10.166.225</b>
<b>RECURSOS DE CLIENTES</b>	<b>42.044.349</b>
Depósitos de la clientela	37.229.763
Débitos representados valores negociables	3.624.877
Pasivos subordinados	1.189.709
<b>FONDOS PROPIOS</b>	<b>3.469.204</b>
<b>RESULTADO DEL EJERCICIO</b>	<b>318.861</b>
Distribución :	
A Reservas	219.649
A Dotación Obra Social	99.213
<b>RESULTADO ATRIBUIDO AL GRUPO</b>	<b>368.626</b>

### NÚMERO DE EMPLEADOS

Directivos y Tecnicos	4.779
Otro Personal Administrat. y comercial	3.119
Personal Auxiliar	214
<b>TOTAL</b>	<b>8.112</b>
Hombres	5.578
Mujeres	2.534

**OFICINAS OPERATIVAS: 1.705**

**CAJEROS AUTOMÁTICOS: 1.809**

**TARJETAS EMITIDAS: 2.272.449**





## FEDERACIÓN DE CAJAS DE AHORROS DE CASTILLA-LA MANCHA

Domicilio Secretaria General: Juan Bautista Topete, 1 y 3 - 19001 GUADALAJARA  
Teléfono: 949 88 81 00/88 81 42 Fax: 949 88 81 34

*Presidente:* **D. José Luis Ros Maorad** (Presidente de la C. A. Provincial de GUADALAJARA)  
*Vicepresidente:* **D. Juan Pedro Hernández Moltó** (Presidente de la C. A. de CASTILLA - LA MANCHA)  
*Vocales:* **D. Ildefonso Ortega Rodríguez Arias** (Director Gral. de la C.A. de CASTILLA - LA MANCHA)  
**D. Félix-Mariano Pérez Rodríguez** (Director Gral. de la C. A. Provincial de GUADALAJARA)  
*Secretario General:* **D. Luis Ramos Atienza** (Secretario Gral. de la C.A. Provincial de GUADALAJARA)  
**D. Fernando Garrido Pérez** (Representante de la Junta de Comunidades de Castilla - La Mancha)

### CAJAS DE AHORROS QUE AGRUPA

Caja de Ahorros de CASTILLA - LA MANCHA  
Caja Ahorro Provincial de GUADALAJARA

*Datos referidos al 31 de diciembre de 2005*

#### GASTO EN OBRA SOCIAL

*(Miles de euros)*

Cultura y tiempo libre	9.710
Asistencia social y sanitaria	7.397
Educación e investigación	2.685
Patrimonio histórico artístico y natural	1.794
<b>TOTAL</b>	<b>21.586</b>

#### NÚMERO DE CUENTAS

*De Préstamos y Créditos:*

Vivienda y Construcción	14.885
Agricultura	12.635
Industria	5.758
Comercio	7.053
Servicios	10.928
Particulares y varios	128.232
Sin clasificar	7.410
<b>TOTAL</b>	<b>186.901</b>

*De Depósitos*

Cuentas corrientes	122.367
Cuentas de ahorro	811.973
Imposiciones a plazo	143.020
Cuentas de ahorro vivienda	7.175
<b>TOTAL</b>	<b>1.084.535</b>

#### DATOS BÁSICOS DE ACTIVIDAD

*(Miles de euros)*

<b>TOTAL ACTIVO</b>	<b>15.206.239</b>
<b>CRÉDITO A LA CLIENTELA</b>	<b>11.487.200</b>
<b>INVERSIÓN EN VALORES</b>	<b>2.845.077</b>
<b>RECURSOS DE CLIENTES</b>	<b>13.411.566</b>
Depósitos de la clientela	12.051.702
Débitos representados valores negociables	681.355
Pasivos subordinados	678.509
<b>FONDOS PROPIOS</b>	<b>668.692</b>
<b>RESULTADO DEL EJERCICIO</b>	<b>93.010</b>
Distribución :	
A Reservas	71.870
A Dotación Obra Social	21.140
<b>RESULTADO ATRIBUIDO AL GRUPO</b>	<b>109.855</b>

#### NÚMERO DE EMPLEADOS

Directivos y Tecnicos	1.830
Otro Personal Administrat. y comercial	1.076
Personal Auxiliar	49
<b>TOTAL</b>	<b>2.955</b>
Hombres	2.029
Mujeres	926

**OFICINAS OPERATIVAS: 558**

**CAJEROS AUTOMÁTICOS: 524**

**TARJETAS EMITIDAS: 552.472**



# FEDERACIÓN CATALANA DE CAJAS DE AHORROS



Domicilio social: Gran Vía de Carlos III, 86 -6ª planta - 08028 BARCELONA  
Teléfono: 934 11 21 54 Fax: 933 30 92 31

Presidente: **Excmo. Sr. D. Ricardo Fornesa Ribó** (Presidente de la Caixa d'Estalvis i Pensions de **BARCELONA**)

Vicepresidencias: 1ª. Caixa d'Estalvis del **PENEDÉS**

Vicepresidencias: 2ª. Caixa d'Estalvis de **MANRESA**

Vocales del Comité

Directivo: Caixa d'Estalvis de **CATALUNYA**  
Caixa d'Estalvis **LAIETANA**  
Caixa d'Estalvis Comarcal de **MANLLEU**  
Caixa d'Estalvis de **GIRONA**  
Caixa d'Estalvis del **SABADELL**  
Caixa d'Estalvis de **TARRAGONA**  
Caixa d'Estalvis de **TERRASSA**

Secretario: **SR. D. Isidro Fainé Casas** (Director Gral. de la Caixa d'Estalvis i Pensions de **BARCELONA**)

Vicesecretario: **SR. D. Antoni Millet Abbad**

## CAJAS DE AHORROS QUE AGRUPA

Caixa d'Estalvis i Pensions de **BARCELONA-La Caixa**  
Caixa d'Estalvis de **CATALUNYA**  
Caixa d'Estalvis de **GIRONA**  
Caixa d'Estalvis Comarcal de **MANLLEU**  
Caixa d'Estalvis de **MANRESA**  
Caixa d'Estalvis **LAIETANA**  
Caixa d'Estalvis de **SABADELL**  
Caixa d'Estalvis de **TARRAGONA**  
Caixa d'Estalvis de **TERRASSA**  
Caixa d'Estalvis del **PENEDÉS**

*Datos referidos al 31 de diciembre de 2005*

## GASTO EN OBRA SOCIAL

*(Miles de euros)*

Cultura y tiempo libre	155.053
Asistencia social y sanitaria	148.098
Educación e investigación	34.650
Patrimonio histórico artístico y natural	37.236
<b>TOTAL</b>	<b>375.038</b>

## NÚMERO DE CUENTAS

*De Préstamos y Créditos:*

Vivienda y Construcción	1.344.537
Agricultura	17.023
Industria	112.673
Comercio	129.571
Servicios	116.249
Particulares y varios	3.815.963
Sin clasificar	200.107
<b>TOTAL</b>	<b>5.736.123</b>

*De Depósitos*

Cuentas corrientes	4.257.389
Cuentas de ahorro	9.563.881
Imposiciones a plazo	2.526.484
Cuentas de ahorro vivienda	108.984
<b>TOTAL</b>	<b>16.456.738</b>

## MONTE DE PIEDAD

Número de préstamos	13.515
Miles de euros	19.143

## DATOS BÁSICOS DE ACTIVIDAD

*(Miles de euros)*

<b>TOTAL ACTIVO</b>	<b>256.406.378</b>
<b>CRÉDITO A LA CLIENTELA</b>	<b>180.221.826</b>
<b>INVERSIÓN EN VALORES</b>	<b>29.982.974</b>
<b>RECURSOS DE CLIENTES</b>	<b>205.591.615</b>
Depósitos de la clientela	173.750.426
Débitos representados valores negociables	22.728.201
Pasivos subordinados	9.112.988
<b>FONDOS PROPIOS</b>	<b>10.760.716</b>
<b>RESULTADO DEL EJERCICIO</b>	<b>1.404.724</b>
Distribución :	
A Reservas	<b>979.061</b>
A Dotación Obra Social	<b>425.664</b>
<b>RESULTADO ATRIBUIDO AL GRUPO</b>	<b>2.076.686</b>

## NÚMERO DE EMPLEADOS

Directivos y Tecnicos	19.930
Otro Personal Administrat. y comercial	18.157
Personal Auxiliar	230
<b>TOTAL</b>	<b>38.317</b>
Hombres	22.872
Mujeres	15.445

**OFICINAS OPERATIVAS: 8.172**

**CAJEROS AUTOMÁTICOS: 11.063**

**TARJETAS EMITIDAS: 11.764.853**





## FEDERACIÓN EXTREMEÑA DE CAJAS DE AHORROS

Domicilio social: San Francisco, 18 - 06001 BADAJOZ  
Teléfono: 924 21 40 00

*Presidente:* **D. José Manuel Sánchez Rojas** (Presidente del M. P. Y Caja General de Ahorros de BADAJOZ)  
*Vicepresidente:* **D. Jesús Medina Ocaña** (Presidentel de la Caja de A. y M. P. de EXTREMADURA)

*Secretario:* **D. José Antonio Marcos Blanco** (Director Gral. del M. P. y C. Gral. de A. de BADAJOZ)  
*Vicesecretario:* **D. Florentino Reinoso González** (Director General de la Caja de A. y M. P. de EXTREMADURA)

### CAJAS DE AHORROS QUE AGRUPA

Monte de Piedad y Caja General de Ahorros de BADAJOZ  
Caja de Ahorros y Monte de Piedad de EXTREMADURA

*Datos referidos al 31 de diciembre de 2005*

#### GASTO EN OBRA SOCIAL

*(Miles de euros)*

Cultura y tiempo libre	7.857
Asistencia social y sanitaria	7.055
Educación e investigación	2.944
Patrimonio histórico artístico y natural	935
<b>TOTAL</b>	<b>18.791</b>

#### NÚMERO DE CUENTAS

*De Préstamos y Créditos:*

Vivienda y Construcción	75.345
Agricultura	17.259
Industria	19.383
Comercio	29.181
Servicios	14.732
Particulares y varios	138.463
Sin clasificar	14.686
<b>TOTAL</b>	<b>309.049</b>

*De Depósitos*

Cuentas corrientes	153.222
Cuentas de ahorro	663.412
Imposiciones a plazo	113.619
Cuentas de ahorro vivienda	3.068
<b>TOTAL</b>	<b>933.321</b>

#### MONTE DE PIEDAD

Número de préstamos	3.527
Miles de euros	237

#### DATOS BÁSICOS DE ACTIVIDAD

*(Miles de euros)*

<b>TOTAL ACTIVO</b>	<b>8.132.679</b>
<b>CRÉDITO A LA CLIENTELA</b>	<b>6.041.621</b>
<b>INVERSIÓN EN VALORES</b>	<b>717.111</b>
<b>RECURSOS DE CLIENTES</b>	<b>7.139.265</b>
Depósitos de la clientela	6.800.421
Débitos representados valores negociables	108.219
Pasivos subordinados	230.625
<b>FONDOS PROPIOS</b>	<b>603.847</b>
<b>RESULTADO DEL EJERCICIO</b>	<b>61.146</b>
Distribución :	
A Reservas	38.630
A Dotación Obra Social	22.516
<b>RESULTADO ATRIBUIDO AL GRUPO</b>	<b>62.149</b>

#### NÚMERO DE EMPLEADOS

Directivos y Tecnicos	878
Otro Personal Administrat. y comercial	1.091
Personal Auxiliar	35
<b>TOTAL</b>	<b>2.004</b>
Hombres	1.348
Mujeres	656

**OFICINAS OPERATIVAS: 443**

**CAJEROS AUTOMÁTICOS: 464**

**TARJETAS EMITIDAS: 376.364**



# FEDERACIÓN GALLEGA DE CAJAS DE AHORROS

Domicilio social: Montero Ríos , 7- 4º - 15706 SANTIAGO DE COMPOSTELA  
Teléfono: 981 56 62.88 Fax: 981 56 53.72

Presidente: **D. Mauro Varela Pérez** (Presidente de Caixa GALICIA)

Vicepresidente: **D. Guillermo Alonso Jaúdenes** (Presidente de Caixanova)

Vocales: **D. José Luis Méndez López** (Director General de Caixa GALICIA)  
**D. Julio Fernández Gayoso** (Director General de Caixanova)

Secretario General: **D. Juan José Hernández Rodríguez**

## CAJAS DE AHORROS QUE AGRUPA

Caja de Ahorros de GALICIA (Caixa Galicia)  
Caixa de Aforros de VIGO, OURENSE e PONTEVEDRA (Caixanova)

*Datos referidos al 31 de diciembre de 2005*

### GASTO EN OBRA SOCIAL

*(Miles de euros)*

Cultura y tiempo libre	52.288
Asistencia social y sanitaria	17.584
Educación e investigación	30.314
Patrimonio histórico artístico y natural	9.049

**TOTAL 109.235**

### NÚMERO DE CUENTAS

*De Préstamos y Créditos:*

Vivienda y Construcción	231.394
Agricultura	15.675
Industria	54.781
Comercio	54.097
Servicios	227.948
Particulares y varios	329.982
Sin clasificar	4.250

**TOTAL 918.127**

*De Depósitos*

Cuentas corrientes	370.256
Cuentas de ahorro	2.214.410
Imposiciones a plazo	316.716
Cuentas de ahorro vivienda	10.194

**TOTAL 2.911.576**

### MONTE DE PIEDAD

Número de préstamos	3.546
Miles de euros	785

### DATOS BÁSICOS DE ACTIVIDAD

*(Miles de euros)*

**TOTAL ACTIVO 50.987.482**

**CRÉDITO A LA CLIENTELA 30.165.407**

**INVERSIÓN EN VALORES 12.913.972**

**RECURSOS DE CLIENTES 34.912.817**

Depósitos de la clientela 28.683.766

Débitos representados valores negociables 4.729.832

Pasivos subordinados 1.499.219

**FONDOS PROPIOS 2.337.120**

**RESULTADO DEL EJERCICIO 292.711**

Distribución : A Reservas 200.911

A Dotación Obra Social 91.800

**RESULTADO ATRIBUIDO AL GRUPO 335.054**

### NÚMERO DE EMPLEADOS

Directivos y Tecnicos 4.607

Otro Personal Administrat. y comercial 1.854

Personal Auxiliar 127

**TOTAL 6.588**

Hombres 4.368

Mujeres 2.220

**OFICINAS OPERATIVAS: 1.215**

**CAJEROS AUTOMÁTICOS: 1.353**

**TARJETAS EMITIDAS: 1.567.837**





## FEDERACIÓN VALENCIANA DE CAJAS DE AHORROS

Domicilio social: Guardia Civil, 23 - Esc 1 -1ª - 46020 VALENCIA

Apartado de Correos: 12164 Valencia

Teléfono: 963.39 21 97 Fax: 963 39 10 28

Presidente: **D. José Luis Olivas Martínez** (Presidente de la C. de Ahorros de VALENCIA, CASTELLÓN Y ALICANTE)

Vicepresidente: **D. Rafael Soriano Cairols** (Presidente de la C. A. y M. P. de ONTINYENT)  
**D. Vicente Sala Belló** (Presidente de la Caja de Ahorros del MEDITERRÁNEO)

Secretario General: **D. José Forner Verdú**

### CAJAS DE AHORROS QUE AGRUPA

Caja de Ahorros del MEDITERRÁNEO  
Caja de Ahorros y Monte de Piedad de ONTINYENT  
Caja de Ahorros de VALENCIA, CASTELLÓN y ALICANTE - Bancaja

*Datos referidos al 31 de diciembre de 2005*

#### GASTO EN OBRA SOCIAL

*(Miles de euros)*

Cultura y tiempo libre	38.104
Asistencia social y sanitaria	23.691
Educación e investigación	14.723
Patrimonio histórico artístico y natural	15.643
<b>TOTAL</b>	<b>92.161</b>

#### NÚMERO DE CUENTAS

*De Préstamos y Créditos:*

Vivienda y Construcción	496.496
Agricultura	5.807
Industria	95.187
Comercio	51.964
Servicios	57.910
Particulares y varios	317.454
Sin clasificar	29.719
<b>TOTAL</b>	<b>1.054.537</b>

*De Depósitos*

Cuentas corrientes	751.605
Cuentas de ahorro	4.153.372
Imposiciones a plazo	702.872
Cuentas de ahorro vivienda	57.557
<b>TOTAL</b>	<b>5.665.406</b>

#### MONTE DE PIEDAD

Número de préstamos	28.730
Miles de euros	10.893

#### DATOS BÁSICOS DE ACTIVIDAD

*(Miles de euros)*

<b>TOTAL ACTIVO</b>	<b>93.143.999</b>
<b>CRÉDITO A LA CLIENTELA</b>	<b>74.137.532</b>
<b>INVERSIÓN EN VALORES</b>	<b>10.231.079</b>
<b>RECURSOS DE CLIENTES</b>	<b>77.643.128</b>
Depósitos de la clientela	64.078.592
Débitos representados valores negociables	10.006.548
Pasivos subordinados	3.557.988
<b>FONDOS PROPIOS</b>	<b>3.729.364</b>
<b>RESULTADO DEL EJERCICIO</b>	<b>485.698</b>
Distribución :	
A Reservas	374.460
A Dotación Obra Social	111.238
<b>RESULTADO ATRIBUIDO AL GRUPO</b>	<b>613.539</b>

#### NÚMERO DE EMPLEADOS

Directivos y Tecnicos	6.382
Otro Personal Administrat. y comercial	5.016
Personal Auxiliar	87
<b>TOTAL</b>	<b>11.485</b>
Hombres	6.804
Mujeres	4.681

**OFICINAS OPERATIVAS: 2.070**

**CAJEROS AUTOMÁTICOS: 3.078**

**TARJETAS EMITIDAS: 2.479.420**



# FEDERACIÓN DE CAJAS DE AHORROS VASCAS



Domicilio social: San Antonio, 2 - 1º - 01005 VITORIA (Apartado 62)  
Teléfono: 945 14 22 02 Fax: 945 13 35 96  
e-mail: sgt.federación@fcavn.es

Presidente: **D. Carlos Etxepare Zugasti** (Presidente de la C.A y M.P. de Gipuzcoa y San Sebastián)

Sec. Gral. Técnico: **D. Pedro Martínez de Alegría Pinedo**

## CAJAS DE AHORROS QUE AGRUPA

BILBAO BIZKAIA KUTXA  
Caja de Ahorros y Monte de Piedad de GIPUZKOA Y SAN SEBASTIÁN  
Caja de Ahorros de VITORIA Y ÁLAVA

Datos referidos al 31 de diciembre de 2005

### GASTO EN OBRA SOCIAL

(Miles de euros)

Cultura y tiempo libre	47.738
Asistencia social y sanitaria	66.524
Educación e investigación	22.092
Patrimonio histórico artístico y natural	5.032
<b>TOTAL</b>	<b>141.387</b>

### NÚMERO DE CUENTAS

De Préstamos y Créditos:

Vivienda y Construcción	241.019
Agricultura	1.212
Industria	32.480
Comercio	25.937
Servicios	35.322
Particulares y varios	876.545
Sin clasificar	200.759
<b>TOTAL</b>	<b>1.413.274</b>

De Depósitos

Cuentas corrientes	342.336
Cuentas de ahorro	1.663.171
Imposiciones a plazo	416.602
Cuentas de ahorro vivienda	14.039
<b>TOTAL</b>	<b>2.436.148</b>

### MONTE DE PIEDAD

Número de préstamos	5.601
Miles de euros	3.096

### DATOS BÁSICOS DE ACTIVIDAD

(Miles de euros)

<b>TOTAL ACTIVO</b>	<b>41.042.970</b>
<b>CRÉDITO A LA CLIENTELA</b>	<b>28.520.186</b>
<b>INVERSIÓN EN VALORES</b>	<b>7.798.663</b>
<b>RECURSOS DE CLIENTES</b>	<b>32.813.884</b>
Depósitos de la clientela	30.943.762
Débitos representados valores negociables	1.338.945
Pasivos subordinados	531.177
<b>FONDOS PROPIOS</b>	<b>4.688.081</b>
<b>RESULTADO DEL EJERCICIO</b>	<b>398.362</b>
Distribución :	
A Reservas	284.809
A Dotación Obra Social	113.553
<b>RESULTADO ATRIBUIDO AL GRUPO</b>	<b>431.716</b>

### NÚMERO DE EMPLEADOS

Directivos y Técnicos	2.500
Otro Personal Administrat. y comercial	2.815
Personal Auxiliar	163
<b>TOTAL</b>	<b>5.478</b>
Hombres	3.280
Mujeres	2.198

**OFICINAS OPERATIVAS:** 722

**CAJEROS AUTOMÁTICOS:** 1.501

**TARJETAS EMITIDAS:** 2.312.267



## CAJAS DE AHORROS CONFEDERADAS

Datos referidos al 31 de diciembre de 2005

### GASTO EN OBRA SOCIAL

(Miles de euros)

Cultura y tiempo libre	567.588
Asistencia social y sanitaria	407.081
Educación e investigación	240.790
Patrimonio histórico artístico y natural	122.794
<b>TOTAL</b>	<b>1.338.253</b>

### NÚMERO DE CUENTAS

De Préstamos y Créditos:

Vivienda y Construcción	4.685.234
Agricultura	356.779
Industria	675.209
Comercio	731.740
Servicios	854.447
Particulares y varios	12.071.419
Sin clasificar	1.070.779
<b>TOTAL</b>	<b>20.445.607</b>

De Depósitos

Cuentas corrientes	11.558.369
Cuentas de ahorro	32.852.207
Imposiciones a plazo	6.610.149
Cuentas de ahorro vivienda	348.593
<b>TOTAL</b>	<b>51.369.318</b>

### MONTE DE PIEDAD

Número de préstamos	374.581
Miles de euros	161.680

### DATOS BÁSICOS DE ACTIVIDAD

(Miles de euros)

<b>TOTAL ACTIVO</b>	<b>808.794.082</b>
<b>CRÉDITO A LA CLIENTELA</b>	<b>569.724.314</b>
<b>INVERSIÓN EN VALORES</b>	<b>115.207.923</b>
<b>RECURSOS DE CLIENTES</b>	<b>646.501.482</b>
Depósitos de la clientela	538.171.808
Débitos representados valores negociables	83.306.536
Pasivos subordinados	25.023.138
<b>FONDOS PROPIOS</b>	<b>43.696.919</b>
<b>RESULTADO DEL EJERCICIO</b>	<b>5.075.237</b>
Distribución :	
A Reservas	3.692.544
A Dotación Obra Social	1.379.733
A Otros fines	2.962
<b>RESULTADO ATRIBUIDO AL GRUPO</b>	<b>6.366.892</b>

### NÚMERO DE EMPLEADOS

Directivos y Técnicos	64.542
Otro Personal Administrat. y comercial	52.179
Personal Auxiliar	1.351
<b>TOTAL</b>	<b>118.072</b>
Hombres	71.839
Mujeres	46.233

**OFICINAS OPERATIVAS: 22.443**

**CAJEROS AUTOMÁTICOS: 31.585**

**TARJETAS EMITIDAS: 34.663.311**

**ESTADOS FINANCIEROS PÚBLICOS  
DE LAS CAJAS DE AHORROS**

**BALANCES PÚBLICOS  
DE LAS CAJAS DE AHORROS**

**DICIEMBRE 2005**

*Saldos en miles de euros*

	<b>CAM</b>	<b>Caja de Ávila</b>	<b>Caja de Badajoz</b>	<b>La Caixa</b>	<b>Caixa Catalunya</b>	<b>BBK</b>
<b>ACTIVO</b>						
<b>1. Caja y depósitos en bancos centrales .....</b>	<b>506.963</b>	<b>61.023</b>	<b>91.378</b>	<b>1.676.731</b>	<b>513.298</b>	<b>474.533</b>
<b>2. Cartera de negociación .....</b>	<b>94.957</b>	<b>73.273</b>	<b>1.609</b>	<b>1.243.239</b>	<b>4.697.604</b>	<b>72.394</b>
2.1 Depósitos en entidades de crédito .....	-	-	-	-	-	-
2.2 Oper.del mdo. monetario a traves de entid. de contrapartida .....	-	-	-	-	-	-
2.3 Crédito a la clientela .....	-	-	-	-	-	-
2.4 Valores representativos de deuda .....	42.610	60.318	-	1.013.281	4.097.082	-
2.5 Otros instrumentos de capital .....	13.517	-	1.440	-	52.536	33.064
2.6 Derivados de negociación .....	38.830	12.955	169	229.958	547.986	39.330
<i>Pro-memoria: Prestados o en garantía .....</i>	<i>38.232</i>	<i>24.867</i>	<i>-</i>	<i>432.024</i>	<i>1.143.587</i>	<i>-</i>
<b>3. Otros act.financ.a valor razonable con cambios en p.y g. ....</b>	<b>42.784</b>	<b>-</b>	<b>-</b>	<b>-</b>	<b>225.232</b>	<b>-</b>
3.1 Depósitos en entidades de crédito .....	-	-	-	-	-	-
3.2 Oper.del mdo. monetario a traves de entid. de contrapartida .....	-	-	-	-	-	-
3.3 Crédito a la clientela .....	-	-	-	-	-	-
3.4 Valores representativos de deuda .....	42.784	-	-	-	225.232	-
3.5 Otros instrumentos de capital .....	-	-	-	-	-	-
<i>Pro-memoria: Prestados o en garantía .....</i>	<i>-</i>	<i>-</i>	<i>-</i>	<i>-</i>	<i>-</i>	<i>-</i>
<b>4. Activos financieros disponibles para la venta .....</b>	<b>3.569.330</b>	<b>465.845</b>	<b>254.570</b>	<b>1.734.930</b>	<b>1.853.804</b>	<b>4.129.869</b>
4.1 Valores representativos de deuda .....	2.670.164	376.578	216.377	776.199	73.555	1.911.763
4.2 Otros instrumentos de capital .....	899.166	89.267	38.193	958.731	1.780.249	2.218.106
<i>Pro-memoria: Prestados o en garantía .....</i>	<i>1.275.280</i>	<i>26.605</i>	<i>99.653</i>	<i>533.081</i>	<i>-</i>	<i>3.119.739</i>
<b>5. Inversiones Crediticias .....</b>	<b>37.159.490</b>	<b>3.079.486</b>	<b>2.680.450</b>	<b>128.443.209</b>	<b>37.649.401</b>	<b>14.398.858</b>
5.1 Depósitos en entidades de crédito .....	1.372.958	307.536	572.328	13.853.678	6.250.137	720.069
5.2 Oper.del mdo. monetario a traves de entid. de contrapartida .....	-	-	-	50.140	-	-
5.3 Crédito a la clientela .....	35.611.923	2.753.240	2.096.548	107.866.075	31.251.117	13.603.691
5.4 Valores representativos de deuda .....	12.538	-	-	4.749.548	-	-
5.5 Otros activos financieros .....	162.071	18.710	11.574	1.923.768	148.146	75.098
<i>Pro-memoria: Prestados o en garantía .....</i>	<i>-</i>	<i>-</i>	<i>-</i>	<i>21.297.724</i>	<i>4.913.133</i>	<i>-</i>
<b>6. Cartera de inversión a vencimiento .....</b>	<b>123.278</b>	<b>-</b>	<b>24.384</b>	<b>-</b>	<b>-</b>	<b>38.130</b>
<i>Pro-memoria: Prestados o en garantía .....</i>	<i>33.200</i>	<i>-</i>	<i>13.629</i>	<i>-</i>	<i>-</i>	<i>38.069</i>
<b>9. Ajustes a activos financieros por macro-coberturas .....</b>	<b>-</b>	<b>-</b>	<b>-</b>	<b>48.664</b>	<b>-</b>	<b>-</b>
<b>10. Derivados de cobertura .....</b>	<b>217.882</b>	<b>21.480</b>	<b>15.465</b>	<b>7.169.336</b>	<b>187.642</b>	<b>40.261</b>
<b>11. Activos no corrientes en venta .....</b>	<b>14.205</b>	<b>1.176</b>	<b>924</b>	<b>16.554</b>	<b>84</b>	<b>857</b>
11.1 Depósitos en entidades de crédito .....	-	-	-	-	-	-
11.2 Crédito a la clientela .....	-	-	-	-	-	-
11.3 Valores representativos de deuda .....	-	-	-	-	-	-
11.4 Instrumentos de capital .....	-	-	-	-	-	-
11.5 Activo material .....	14.205	1.176	924	16.554	84	857
11.6 Resto de activos .....	-	-	-	-	-	-
<b>12. Participaciones .....</b>	<b>1.298.096</b>	<b>42.271</b>	<b>48.539</b>	<b>8.426.930</b>	<b>553.446</b>	<b>258.716</b>
12.1 Entidades asociadas .....	83.480	5.786	201	7	149.388	190.249
12.2 Entidades multigrupo .....	158.425	35.820	26.309	-	-	36
12.3 Entidades del grupo .....	1.056.191	665	22.029	8.426.923	404.058	68.431
<b>13. Contratos de Seguros vinculados a Pensiones .....</b>	<b>-</b>	<b>-</b>	<b>-</b>	<b>1.595.180</b>	<b>301.748</b>	<b>3.197</b>
<b>15. Activo material .....</b>	<b>565.628</b>	<b>92.686</b>	<b>127.251</b>	<b>2.861.118</b>	<b>972.431</b>	<b>446.752</b>
15.1 De uso propio .....	513.897	73.264	89.588	2.559.599	832.737	352.732
15.2 Inversiones inmobiliarias .....	9.575	622	1.394	16.365	49.403	13.117
15.3 Otros activos cedidos en arrendamiento operativo .....	909	-	-	-	-	3
15.4 Afecto a la Obra Social .....	41.247	18.800	36.269	285.154	90.292	80.900
<i>Pro-memoria: Adquirido en arrendamiento financiero .....</i>	<i>-</i>	<i>-</i>	<i>-</i>	<i>-</i>	<i>-</i>	<i>-</i>
<b>16. Activo intangible .....</b>	<b>-</b>	<b>1.238</b>	<b>1.725</b>	<b>65.324</b>	<b>22.598</b>	<b>1.544</b>
16.1 Fondo de comercio .....	-	-	-	-	-	-
16.2 Otro activo intangible .....	-	1.238	1.725	65.324	22.598	1.544
<b>17. Activos fiscales .....</b>	<b>326.867</b>	<b>9.565</b>	<b>10.653</b>	<b>1.576.787</b>	<b>313.887</b>	<b>129.680</b>
17.1 Corrientes .....	221	4.423	-	197.481	64.216	-
17.2 Diferidos .....	326.646	5.142	10.653	1.379.306	249.671	129.680
<b>18. Periodificaciones .....</b>	<b>18.749</b>	<b>95</b>	<b>2.661</b>	<b>572.241</b>	<b>26.470</b>	<b>13.584</b>
<b>19. Otros activos .....</b>	<b>51.661</b>	<b>2.070</b>	<b>120</b>	<b>364.695</b>	<b>9.933</b>	<b>17.750</b>
<b>TOTAL ACTIVO .....</b>	<b>43.989.890</b>	<b>3.850.208</b>	<b>3.259.729</b>	<b>155.794.938</b>	<b>47.327.579</b>	<b>20.026.125</b>
<b>PRO-MEMORIA</b>						
<b>1. Riesgos contingentes .....</b>	<b>2.339.351</b>	<b>386.936</b>	<b>60.282</b>	<b>16.037.190</b>	<b>6.044.606</b>	<b>1.023.242</b>
1.1 Garantías financieras .....	2.339.341	386.936	60.282	13.597.693	6.044.228	1.023.097
1.2 Activos afectos a obligaciones de terceros .....	10	-	-	39.447	-	145
1.3 Otros riesgos contingentes .....	-	-	-	2.400.050	378	-
<b>2. Compromisos contingentes .....</b>	<b>6.652.593</b>	<b>1.045.933</b>	<b>387.094</b>	<b>45.862.744</b>	<b>10.080.877</b>	<b>3.236.439</b>
2.1 Disponibles por terceros .....	5.845.917	769.921	330.290	42.636.208	9.245.435	3.044.790
2.2 Otros compromisos .....	806.676	276.012	56.804	3.226.536	835.442	191.649

**BALANCES PÚBLICOS  
DE LAS CAJAS DE AHORROS**

**DICIEMBRE 2005**

*Saldos en miles de euros*

	<b>CAM</b>	<b>Caja de Ávila</b>	<b>Caja de Badajoz</b>	<b>La Caixa</b>	<b>Caixa Catalunya</b>	<b>BBK</b>
<b>PASIVO</b>						
<b>1. Cartera de Negociación .....</b>	<b>82.186</b>	<b>37.971</b>	-	<b>944.800</b>	<b>1.093.403</b>	<b>4.563</b>
1.1 Depósitos de entidades de crédito .....	-	-	-	-	-	-
1.2 Oper.del mdo. monetario a traves de entid. de contrapartida .....	-	-	-	-	-	-
1.3 Depósitos de la clientela .....	-	-	-	-	-	-
1.4 Débitos representados por valores negociables .....	-	-	-	-	-	-
1.5 Derivados de negociación .....	14.771	13.104	-	215.558	642.818	4.563
1.6 Posiciones cortas de valores .....	67.415	24.867	-	729.242	450.585	-
<b>2. Otros pas.financ.a valor razonable con cambios en p y g</b>	<b>-</b>	<b>-</b>	<b>-</b>	<b>-</b>	<b>-</b>	<b>-</b>
2.1 Depósitos de entidades de crédito .....	-	-	-	-	-	-
2.2 Depósitos de la clientela .....	-	-	-	-	-	-
2.3 Débitos representados por valores negociables .....	-	-	-	-	-	-
<b>3. Pas. financ.a valor razonable con cambios en patrim.neto .....</b>	<b>-</b>	<b>-</b>	<b>-</b>	<b>-</b>	<b>-</b>	<b>-</b>
3.1 Depósitos de entidades de crédito .....	-	-	-	-	-	-
3.2 Depósitos de la clientela .....	-	-	-	-	-	-
3.3 Débitos representados por valores negociables .....	-	-	-	-	-	-
<b>4. Pasivos financieros a coste amortizado .....</b>	<b>41.451.888</b>	<b>3.375.890</b>	<b>2.910.633</b>	<b>138.448.258</b>	<b>42.706.705</b>	<b>16.376.482</b>
4.1 Depósitos de bancos centrales .....	-	-	-	-	-	425.089
4.2 Depósitos de entidades de crédito .....	3.764.379	318.973	22.771	10.669.931	8.066.043	334.650
4.3 Oper.del mdo. monetario a traves de entid. de contrapartida .....	-	-	-	-	-	-
4.4 Depósitos de la clientela .....	33.469.933	3.004.272	2.688.324	103.231.555	26.849.859	13.996.037
4.5 Débitos representados por valores negociables .....	2.609.015	-	108.219	16.446.281	5.960.121	971.125
4.6 Pasivos subordinados .....	1.212.084	30.000	66.270	6.255.968	1.529.342	498.700
4.7 Otros pasivos financieros .....	396.477	22.645	25.049	1.844.523	301.340	150.881
<b>10. Ajustes a pasivos financieros por macro-coberturas .....</b>	<b>-</b>	<b>-</b>	<b>-</b>	<b>1.032.898</b>	<b>-</b>	<b>-</b>
<b>11. Derivados de cobertura .....</b>	<b>600</b>	<b>10.797</b>	<b>169</b>	<b>5.415.856</b>	<b>43.353</b>	<b>857</b>
<b>12. Pasivos asociados con activos no corrientes en venta .....</b>	<b>-</b>	<b>-</b>	<b>-</b>	<b>-</b>	<b>-</b>	<b>-</b>
12.1 Depósitos de la clientela .....	-	-	-	-	-	-
12.2 Restos de pasivos .....	-	-	-	-	-	-
<b>14. Provisiones .....</b>	<b>374.910</b>	<b>23.301</b>	<b>11.334</b>	<b>2.597.612</b>	<b>322.075</b>	<b>179.280</b>
14.1 Fondos para pensiones y obligaciones similares .....	254.690	5.093	1.398	1.956.850	242.887	152.464
14.2 Provisiones para impuestos .....	23.130	-	-	104.867	35.206	-
14.3 Provisiones para riesgos y compromisos contingentes .....	36.800	7.631	1.013	96.480	28.374	17.288
14.4 Otras provisiones .....	60.290	10.577	8.923	439.415	15.608	9.528
<b>15. Pasivos fiscales .....</b>	<b>110.511</b>	<b>18.876</b>	<b>15.553</b>	<b>276.238</b>	<b>549.165</b>	<b>377.491</b>
15.1 Corrientes .....	1.369	-	689	-	43.584	-
15.2 Diferidos .....	109.142	18.876	14.864	276.238	505.582	377.491
<b>16. Periodificaciones .....</b>	<b>107.878</b>	<b>18.609</b>	<b>8.538</b>	<b>321.985</b>	<b>85.347</b>	<b>37.912</b>
<b>17. Otros pasivos .....</b>	<b>106.061</b>	<b>24.318</b>	<b>45.354</b>	<b>609.006</b>	<b>132.924</b>	<b>111.257</b>
17.1 Fondo Obra social .....	96.851	24.287	45.119	449.874	114.952	110.787
17.2 Resto .....	9.210	31	235	159.132	17.972	470
<b>18. Capital con naturaleza de pasivo financiero .....</b>	<b>-</b>	<b>-</b>	<b>-</b>	<b>-</b>	<b>-</b>	<b>-</b>
<b>TOTAL PASIVO .....</b>	<b>42.234.034</b>	<b>3.509.762</b>	<b>2.991.581</b>	<b>149.646.653</b>	<b>44.932.972</b>	<b>17.087.842</b>
<b>PATRIMONIO NETO</b>						
<b>2. Ajustes por valoración .....</b>	<b>101.118</b>	<b>14.663</b>	<b>6.934</b>	<b>718</b>	<b>635.115</b>	<b>698.073</b>
2.1 Activos financieros disponibles para la venta .....	99.486	14.663	6.934	483	634.824	698.073
2.2 Pasiv. finan.a valor razonable con cambios en el patrimonio neto .....	-	-	-	-	-	-
2.3 Coberturas de los flujos de efectivo .....	-	-	-	235	-	-
2.4 Coberturas de inver. netas en negocios en el extranjero .....	-	-	-	-	-	-
2.5 Diferencias de cambio .....	1.632	-	-	-	291	-
2.6 Activos no corrientes en venta .....	-	-	-	-	-	-
<b>3. Fondos propios .....</b>	<b>1.654.738</b>	<b>325.783</b>	<b>261.214</b>	<b>6.147.567</b>	<b>1.759.491</b>	<b>2.240.210</b>
3.1 Capital o fondo de dotación .....	3.011	-	4	3.006	-	18
3.1.1 Emitido .....	3.011	-	4	3.006	-	18
3.1.2 Pendiente de desembolso no exigido(-) .....	-	-	-	-	-	-
3.2 Prima de emisión .....	-	-	-	-	-	-
3.3 Reservas .....	1.425.301	293.693	236.477	5.232.747	1.519.453	2.073.360
3.3.1 Reservas (perdidas) acumuladas .....	1.425.301	293.693	236.477	5.232.747	1.519.453	2.073.360
3.3.2 Remanente .....	-	-	-	-	-	-
3.4 Otros instrumentos de capital .....	-	-	-	-	-	-
3.4.1 De instrumentos financieros compuestos .....	-	-	-	-	-	-
3.4.2 Resto .....	-	-	-	-	-	-
3.5 Menos: Valores propios .....	-	-	-	-	-	-
3.6 Cuotas participativas y fondos asociados .....	-	-	-	-	-	-
3.6.1 Cuotas participativas .....	-	-	-	-	-	-
3.6.2 Fondo de reservas de cuotaparticipes .....	-	-	-	-	-	-
3.6.3 Fondo de estabilización .....	-	-	-	-	-	-
3.7 Resultado del ejercicio .....	226.426	32.090	24.733	911.814	240.037	166.832
3.8 Menos: Dividendo y retribuciones .....	-	-	-	-	-	-
<b>TOTAL PATRIMONIO NETO .....</b>	<b>1.755.856</b>	<b>340.446</b>	<b>268.148</b>	<b>6.148.285</b>	<b>2.394.606</b>	<b>2.938.283</b>
<b>TOTAL PATRIMONIO NETO Y PASIVO .....</b>	<b>43.989.890</b>	<b>3.850.208</b>	<b>3.259.729</b>	<b>155.794.938</b>	<b>47.327.579</b>	<b>20.026.125</b>

**BALANCES PÚBLICOS  
DE LAS CAJAS DE AHORROS**

**DICIEMBRE 2005**

*Saldos en miles de euros*

	<b>Circulo de Burgos</b>	<b>Caja de Burgos</b>	<b>Caja de Extremadura</b>	<b>Cajasur</b>	<b>Caixa Galicia</b>	<b>CCM</b>
<b>ACTIVO</b>						
<b>1. Caja y depósitos en bancos centrales</b> .....	<b>48.776</b>	<b>102.618</b>	<b>64.582</b>	<b>235.953</b>	<b>823.909</b>	<b>148.327</b>
<b>2. Cartera de negociación</b> .....	<b>7.296</b>	<b>10.180</b>	<b>42</b>	<b>751</b>	<b>450.418</b>	<b>7.255</b>
2.1 Depósitos en entidades de crédito .....	-	-	-	-	-	-
2.2 Oper.del mdo. monetario a traves de entid. de contrapartida .....	-	-	-	-	-	-
2.3 Crédito a la clientela .....	-	-	-	-	-	-
2.4 Valores representativos de deuda .....	-	-	-	-	-	5.094
2.5 Otros instrumentos de capital .....	6.172	-	-	751	104.821	1.325
2.6 Derivados de negociación .....	1.124	10.180	42	-	345.597	836
<i>Pro-memoria: Prestados o en garantía</i> .....	-	-	-	-	90.929	5.094
<b>3. Otros act.financ.a valor razonable con cambios en p.y g.</b> .....	<b>16.356</b>	<b>925</b>	<b>-</b>	<b>34.489</b>	<b>-</b>	<b>55.626</b>
3.1 Depósitos en entidades de crédito .....	-	-	-	-	-	-
3.2 Oper.del mdo. monetario a traves de entid. de contrapartida .....	-	-	-	-	-	-
3.3 Crédito a la clientela .....	-	-	-	-	-	-
3.4 Valores representativos de deuda .....	16.356	925	-	34.489	-	55.626
3.5 Otros instrumentos de capital .....	-	-	-	-	-	-
<i>Pro-memoria: Prestados o en garantía</i> .....	-	-	-	-	-	-
<b>4. Activos financieros disponibles para la venta</b> .....	<b>746.515</b>	<b>1.401.717</b>	<b>191.189</b>	<b>524.878</b>	<b>8.297.238</b>	<b>2.212.666</b>
4.1 Valores representativos de deuda .....	541.273	811.678	129.903	442.017	8.184.770	1.723.581
4.2 Otros instrumentos de capital .....	205.242	590.039	61.286	82.861	112.468	489.084
<i>Pro-memoria: Prestados o en garantía</i> .....	86.124	505.719	24.527	242.277	7.133.282	972.247
<b>5. Inversiones Crediticias</b> .....	<b>2.831.070</b>	<b>5.645.551</b>	<b>4.283.675</b>	<b>11.719.988</b>	<b>23.113.999</b>	<b>10.782.830</b>
5.1 Depósitos en entidades de crédito .....	285.459	383.593	332.988	948.070	3.314.060	81.609
5.2 Oper.del mdo. monetario a traves de entid. de contrapartida .....	-	-	-	-	165.910	-
5.3 Crédito a la clientela .....	2.523.082	5.170.239	3.945.073	10.758.609	19.463.621	10.681.206
5.4 Valores representativos de deuda .....	-	2.404	-	-	35.028	-
5.5 Otros activos financieros .....	22.529	89.315	5.614	13.309	135.380	20.014
<i>Pro-memoria: Prestados o en garantía</i> .....	-	-	-	-	-	-
<b>6. Cartera de inversión a vencimiento</b> .....	<b>-</b>	<b>316.759</b>	<b>149.146</b>	<b>116.157</b>	<b>1.053.340</b>	<b>121.291</b>
<i>Pro-memoria: Prestados o en garantía</i> .....	-	316.759	112.862	-	913.745	65.129
<b>9. Ajustes a activos financieros por macro-coberturas</b> .....	<b>-</b>	<b>-</b>	<b>-</b>	<b>-</b>	<b>-</b>	<b>-</b>
<b>10. Derivados de cobertura</b> .....	<b>5.116</b>	<b>96.851</b>	<b>4.049</b>	<b>83.324</b>	<b>138.598</b>	<b>129.575</b>
<b>11. Activos no corrientes en venta</b> .....	<b>677</b>	<b>5.788</b>	<b>593</b>	<b>7.705</b>	<b>6.893</b>	<b>1.161</b>
11.1 Depósitos en entidades de crédito .....	-	-	-	-	-	-
11.2 Crédito a la clientela .....	-	-	-	-	-	-
11.3 Valores representativos de deuda .....	-	-	-	-	-	-
11.4 Instrumentos de capital .....	-	-	-	-	-	-
11.5 Activo material .....	677	5.788	593	7.705	6.893	1.161
11.6 Resto de activos .....	-	-	-	-	-	-
<b>12. Participaciones</b> .....	<b>18.214</b>	<b>89.759</b>	<b>47.843</b>	<b>271.074</b>	<b>792.249</b>	<b>272.086</b>
12.1 Entidades asociadas .....	2.923	31.411	188	-	1.066	4.008
12.2 Entidades multigrupo .....	14.176	41.944	36.755	-	-	55.312
12.3 Entidades del grupo .....	1.115	16.404	10.900	271.074	791.183	212.766
<b>13. Contratos de Seguros vinculados a Pensiones</b> .....	<b>-</b>	<b>-</b>	<b>-</b>	<b>103.720</b>	<b>144.509</b>	<b>61.081</b>
<b>15. Activo material</b> .....	<b>232.056</b>	<b>225.017</b>	<b>94.696</b>	<b>305.404</b>	<b>708.696</b>	<b>264.931</b>
15.1 De uso propio .....	135.657	168.199	62.296	253.173	548.812	222.177
15.2 Inversiones inmobiliarias .....	83.645	21.185	1.070	29.707	39.122	21.094
15.3 Otros activos cedidos en arrendamiento operativo .....	-	-	-	13.327	-	-
15.4 Afecto a la Obra Social .....	12.754	35.633	31.330	9.198	120.762	21.660
<i>Pro-memoria: Adquirido en arrendamiento financiero</i> .....	-	-	-	-	-	-
<b>16. Activo intangible</b> .....	<b>802</b>	<b>3.450</b>	<b>3.418</b>	<b>3.764</b>	<b>8.403</b>	<b>4.089</b>
16.1 Fondo de comercio .....	-	-	-	-	-	-
16.2 Otro activo intangible .....	802	3.450	3.418	3.764	8.403	4.089
<b>17. Activos fiscales</b> .....	<b>41.336</b>	<b>48.143</b>	<b>33.294</b>	<b>143.894</b>	<b>238.708</b>	<b>55.182</b>
17.1 Corrientes .....	882	5.226	7.898	20.399	20.012	3.894
17.2 Diferidos .....	40.454	42.917	25.396	123.495	218.696	51.288
<b>18. Periodificaciones</b> .....	<b>1.325</b>	<b>4.213</b>	<b>283</b>	<b>8.399</b>	<b>55.251</b>	<b>4.405</b>
<b>19. Otros activos</b> .....	<b>9.390</b>	<b>1.492</b>	<b>140</b>	<b>50</b>	<b>109.276</b>	<b>14.869</b>
<b>TOTAL ACTIVO</b> .....	<b>3.958.929</b>	<b>7.952.463</b>	<b>4.872.950</b>	<b>13.559.550</b>	<b>35.941.487</b>	<b>14.135.372</b>
<b>PRO-MEMORIA</b>						
<b>1. Riesgos contingentes</b> .....	<b>233.466</b>	<b>567.294</b>	<b>299.634</b>	<b>678.594</b>	<b>1.755.651</b>	<b>742.478</b>
1.1 Garantías financieras .....	232.698	563.609	299.634	677.230	1.658.731	742.477
1.2 Activos afectos a obligaciones de terceros .....	768	3.685	-	15	-	1
1.3 Otros riesgos contingentes .....	-	-	-	1.349	96.920	-
<b>2. Compromisos contingentes</b> .....	<b>504.237</b>	<b>1.700.643</b>	<b>828.182</b>	<b>1.723.650</b>	<b>5.191.762</b>	<b>2.880.823</b>
2.1 Disponibles por terceros .....	498.374	1.379.544	757.690	1.708.874	5.104.642	2.734.258
2.2 Otros compromisos .....	5.863	321.099	70.492	14.775	87.120	146.565



**BALANCES PÚBLICOS  
DE LAS CAJAS DE AHORROS**

**DICIEMBRE 2005**

*Saldos en miles de euros*

	<b>Circulo de Burgos</b>	<b>Caja de Burgos</b>	<b>Caja de Extremadura</b>	<b>Cajasur</b>	<b>Caixa Galicia</b>	<b>CCM</b>
<b>PASIVO</b>						
<b>1. Cartera de Negociación</b> .....	<b>282</b>	<b>11.135</b>	<b>95</b>	<b>140</b>	<b>353.228</b>	<b>2.970</b>
1.1 Depósitos de entidades de crédito .....	-	-	-	-	-	-
1.2 Oper.del mdo. monetario a traves de entid. de contrapartida .....	-	-	-	-	-	-
1.3 Depósitos de la clientela .....	-	-	-	-	-	-
1.4 Débitos representados por valores negociables .....	-	-	-	-	-	-
1.5 Derivados de negociación .....	282	11.135	95	140	353.222	2.970
1.6 Posiciones cortas de valores .....	-	-	-	-	6	-
<b>2. Otros pas.financ.a valor razonable con cambios en p y g</b> .....	<b>79.749</b>	-	-	-	-	-
2.1 Depósitos de entidades de crédito .....	-	-	-	-	-	-
2.2 Depósitos de la clientela .....	79.749	-	-	-	-	-
2.3 Débitos representados por valores negociables .....	-	-	-	-	-	-
<b>3. Pas. financ.a valor razonable con cambios en patrim.neto</b> .....	-	-	-	-	-	-
3.1 Depósitos de entidades de crédito .....	-	-	-	-	-	-
3.2 Depósitos de la clientela .....	-	-	-	-	-	-
3.3 Débitos representados por valores negociables .....	-	-	-	-	-	-
<b>4. Pasivos financieros a coste amortizado</b> .....	<b>3.251.143</b>	<b>6.698.560</b>	<b>4.427.410</b>	<b>12.615.712</b>	<b>33.242.922</b>	<b>13.166.107</b>
4.1 Depósitos de bancos centrales .....	185.000	-	-	-	2.069.084	-
4.2 Depósitos de entidades de crédito .....	79.942	452.860	121.057	1.014.494	9.326.877	649.891
4.3 Oper.del mdo. monetario a traves de entid. de contrapartida .....	-	-	-	-	-	-
4.4 Depósitos de la clientela .....	2.755.401	5.300.554	4.112.097	10.448.892	17.620.094	11.081.790
4.5 Débitos representados por valores negociables .....	214.446	873.652	-	597.722	3.096.067	681.355
4.6 Pasivos subordinados .....	-	-	164.355	434.797	1.034.830	651.921
4.7 Otros pasivos financieros .....	16.354	71.494	29.901	119.807	95.970	101.151
<b>10. Ajustes a pasivos financieros por macro-coberturas</b> .....	-	-	-	-	-	-
<b>11. Derivados de cobertura</b> .....	<b>1.276</b>	<b>52.890</b>	<b>239</b>	-	<b>121.527</b>	<b>27.131</b>
12.1 Depósitos de la clientela .....	-	-	-	-	-	-
12.2 Restos de pasivos .....	-	-	-	-	-	-
<b>14. Provisiones</b> .....	<b>68.246</b>	<b>46.078</b>	<b>26.601</b>	<b>194.008</b>	<b>336.288</b>	<b>125.035</b>
14.1 Fondos para pensiones y obligaciones similares .....	5.360	17.883	9.357	116.989	283.955	87.933
14.2 Provisiones para impuestos .....	-	-	193	1.512	-	18.608
14.3 Provisiones para riesgos y compromisos contingentes .....	25.066	8.384	4.056	21.450	27.661	10.676
14.4 Otras provisiones .....	37.820	19.811	12.995	54.056	24.672	7.818
<b>15. Pasivos fiscales</b> .....	<b>62.710</b>	<b>139.884</b>	<b>17.470</b>	<b>40.097</b>	<b>72.396</b>	<b>57.572</b>
15.1 Corrientes .....	-	9.164	8.697	33.297	-	9.985
15.2 Diferidos .....	62.710	130.720	8.773	6.800	72.396	47.587
<b>16. Periodificaciones</b> .....	<b>7.787</b>	<b>40.227</b>	<b>11.840</b>	<b>21.368</b>	<b>63.049</b>	<b>31.422</b>
<b>17. Otros pasivos</b> .....	<b>27.489</b>	<b>51.533</b>	<b>40.184</b>	<b>19.828</b>	<b>307.947</b>	<b>43.168</b>
17.1 Fondo Obra social .....	16.491	48.003	39.569	19.503	189.810	33.279
17.2 Resto .....	10.998	3.530	615	325	118.137	9.889
<b>18. Capital con naturaleza de pasivo financiero</b> .....	-	-	-	-	-	-
<b>TOTAL PASIVO</b> .....	<b>3.498.682</b>	<b>7.040.307</b>	<b>4.523.839</b>	<b>12.891.153</b>	<b>34.497.357</b>	<b>13.453.406</b>
<b>PATRIMONIO NETO</b>						
<b>2. Ajustes por valoración</b> .....	<b>36.567</b>	<b>187.848</b>	<b>6.478</b>	<b>8.141</b>	<b>23.532</b>	<b>65.676</b>
2.1 Activos financieros disponibles para la venta .....	36.567	187.777	6.471	8.141	23.532	65.719
2.2 Pasiv. finan.a valor razonable con cambios en el patrimonio neto .....	-	-	-	-	-	-
2.3 Coberturas de los flujos de efectivo .....	-	-59	-	-	-	-43
2.4 Coberturas de inver. netas en negocios en el extranjero .....	-	-	-	-	-	-
2.5 Diferencias de cambio .....	-	130	7	-	-	-
2.6 Activos no corrientes en venta .....	-	-	-	-	-	-
<b>3. Fondos propios</b> .....	<b>423.680</b>	<b>724.308</b>	<b>342.633</b>	<b>660.256</b>	<b>1.420.598</b>	<b>616.291</b>
3.1 Capital o fondo de dotación .....	-	-	1	6	60	18
3.1.1 Emitido .....	-	-	1	6	60	18
3.1.2 Pendiente de desembolso no exigido(-) .....	-	-	-	-	-	-
3.2 Prima de emisión .....	-	-	-	-	-	-
3.3 Reservas .....	396.663	642.971	306.219	597.844	1.241.964	529.430
3.3.1 Reservas (perdidas) acumuladas .....	396.663	642.971	306.219	597.844	1.241.964	529.430
3.3.2 Remanente .....	-	-	-	-	-	-
3.4 Otros instrumentos de capital .....	-	-	-	-	-	-
3.4.1 De instrumentos financieros compuestos .....	-	-	-	-	-	-
3.4.2 Resto .....	-	-	-	-	-	-
3.5 Menos: Valores propios .....	-	-	-	-	-	-
3.6 Cuotas participativas y fondos asociados .....	-	-	-	-	-	-
3.6.1 Cuotas participativas .....	-	-	-	-	-	-
3.6.2 Fondo de reservas de cuotaparticipes .....	-	-	-	-	-	-
3.6.3 Fondo de estabilización .....	-	-	-	-	-	-
3.7 Resultado del ejercicio .....	27.017	81.337	36.413	62.406	178.574	86.843
3.8 Menos: Dividendo y retribuciones .....	-	-	-	-	-	-
<b>TOTAL PATRIMONIO NETO</b> .....	<b>460.247</b>	<b>912.156</b>	<b>349.111</b>	<b>668.397</b>	<b>1.444.130</b>	<b>681.967</b>
<b>TOTAL PATRIMONIO NETO Y PASIVO</b> .....	<b>3.958.929</b>	<b>7.952.463</b>	<b>4.872.950</b>	<b>13.559.550</b>	<b>35.941.487</b>	<b>14.135.372</b>



**BALANCES PÚBLICOS  
DE LAS CAJAS DE AHORROS**

**DICIEMBRE 2005**

*Saldos en miles de euros*

	<b>Caixa de Girona</b>	<b>Caja Granada</b>	<b>Caja de Guadalajara</b>	<b>Caja de Jaén</b>	<b>Caja España</b>	<b>Caja Rioja</b>
<b>ACTIVO</b>						
<b>1. Caja y depósitos en bancos centrales</b> .....	<b>55.526</b>	<b>189.116</b>	<b>21.516</b>	<b>10.571</b>	<b>209.621</b>	<b>49.113</b>
<b>2. Cartera de negociación</b> .....	<b>7.424</b>	<b>239</b>	<b>3.744</b>	-	<b>1.124</b>	<b>1.842</b>
2.1 Depósitos en entidades de crédito .....	-	-	-	-	-	-
2.2 Oper.del mdo. monetario a traves de entid. de contrapartida .....	-	-	-	-	-	-
2.3 Crédito a la clientela .....	-	-	-	-	-	-
2.4 Valores representativos de deuda .....	-	-	-	-	-	-
2.5 Otros instrumentos de capital .....	-	-	3.744	-	525	1.025
2.6 Derivados de negociación .....	7.424	239	-	-	599	817
<i>Pro-memoria: Prestados o en garantía</i> .....	-	-	-	-	-	-
<b>3. Otros act.financ.a valor razonable con cambios en p.y g.</b> .....	<b>2.965</b>	-	-	-	<b>25.070</b>	-
3.1 Depósitos en entidades de crédito .....	-	-	-	-	-	-
3.2 Oper.del mdo. monetario a traves de entid. de contrapartida .....	-	-	-	-	-	-
3.3 Crédito a la clientela .....	-	-	-	-	-	-
3.4 Valores representativos de deuda .....	2.965	-	-	-	25.070	-
3.5 Otros instrumentos de capital .....	-	-	-	-	-	-
<i>Pro-memoria: Prestados o en garantía</i> .....	-	-	-	-	-	-
<b>4. Activos financieros disponibles para la venta</b> .....	<b>879.830</b>	<b>963.030</b>	<b>129.939</b>	<b>32.087</b>	<b>1.352.967</b>	<b>271.573</b>
4.1 Valores representativos de deuda .....	710.212	717.990	126.602	22.725	1.167.560	253.766
4.2 Otros instrumentos de capital .....	169.618	245.039	3.337	9.362	185.407	17.807
<i>Pro-memoria: Prestados o en garantía</i> .....	477.960	480.135	4.018	-	980.181	126.541
<b>5. Inversiones Crediticias</b> .....	<b>3.829.296</b>	<b>8.666.467</b>	<b>838.989</b>	<b>537.213</b>	<b>13.675.688</b>	<b>2.174.649</b>
5.1 Depósitos en entidades de crédito .....	217.876	257.273	29.979	39.392	1.990.257	110.062
5.2 Oper.del mdo. monetario a traves de entid. de contrapartida .....	-	-	-	-	-	-
5.3 Crédito a la clientela .....	3.590.065	8.363.663	805.994	494.360	11.628.242	2.051.461
5.4 Valores representativos de deuda .....	-	-	-	-	-	-
5.5 Otros activos financieros .....	21.356	45.531	3.016	3.461	57.189	13.126
<i>Pro-memoria: Prestados o en garantía</i> .....	24.249	-	-	-	456.698	40.028
<b>6. Cartera de inversión a vencimiento</b> .....	-	<b>3.278</b>	<b>14.302</b>	-	<b>1.778.851</b>	-
<i>Pro-memoria: Prestados o en garantía</i> .....	-	-	-	-	1.716.983	-
<b>9. Ajustes a activos financieros por macro-coberturas</b> .....	-	-	-	-	-	-
<b>10. Derivados de cobertura</b> .....	<b>26.873</b>	<b>87.198</b>	-	<b>7.158</b>	<b>138.235</b>	<b>19.581</b>
<b>11. Activos no corrientes en venta</b> .....	<b>763</b>	<b>3.305</b>	<b>13</b>	<b>22</b>	<b>5.586</b>	<b>628</b>
11.1 Depósitos en entidades de crédito .....	-	-	-	-	-	-
11.2 Crédito a la clientela .....	-	-	-	-	-	-
11.3 Valores representativos de deuda .....	-	-	-	-	-	-
11.4 Instrumentos de capital .....	-	-	-	-	-	-
11.5 Activo material .....	763	3.305	13	22	5.586	628
11.6 Resto de activos .....	-	-	-	-	-	-
<b>12. Participaciones</b> .....	<b>20.357</b>	<b>120.763</b>	<b>29.005</b>	<b>6.061</b>	<b>188.869</b>	<b>18.085</b>
12.1 Entidades asociadas .....	1.410	70.712	-	-	367	1.540
12.2 Entidades multigrupo .....	6.498	33.991	-	-	-	-
12.3 Entidades del grupo .....	12.450	16.059	29.005	6.061	188.502	16.545
<b>13. Contratos de Seguros vinculados a Pensiones</b> .....	<b>405</b>	-	-	-	-	-
<b>15. Activo material</b> .....	<b>80.772</b>	<b>223.960</b>	<b>24.680</b>	<b>24.198</b>	<b>288.919</b>	<b>67.421</b>
15.1 De uso propio .....	74.553	212.007	24.276	23.503	249.220	54.391
15.2 Inversiones inmobiliarias .....	1.612	3.175	-	-	13.336	4.566
15.3 Otros activos cedidos en arrendamiento operativo .....	-	-	-	632	-	70
15.4 Afecto a la Obra Social .....	4.607	8.778	404	63	26.363	8.394
<i>Pro-memoria: Adquirido en arrendamiento financiero</i> .....	-	-	609	-	-	-
<b>16. Activo intangible</b> .....	<b>1.320</b>	<b>8.015</b>	<b>682</b>	<b>1.052</b>	<b>6.354</b>	<b>1.714</b>
16.1 Fondo de comercio .....	-	-	-	-	-	-
16.2 Otro activo intangible .....	1.320	8.015	682	1.052	6.354	1.714
<b>17. Activos fiscales</b> .....	<b>25.572</b>	<b>83.543</b>	<b>7.500</b>	<b>3.380</b>	<b>132.297</b>	<b>19.325</b>
17.1 Corrientes .....	2.336	83	378	1	4.397	326
17.2 Diferidos .....	23.237	83.460	7.122	3.379	127.900	18.999
<b>18. Periodificaciones</b> .....	<b>3.885</b>	<b>16.849</b>	<b>246</b>	<b>69</b>	<b>2.019</b>	<b>2.041</b>
<b>19. Otros activos</b> .....	<b>14.903</b>	<b>963</b>	<b>251</b>	<b>1.002</b>	<b>29.140</b>	<b>3.110</b>
<b>TOTAL ACTIVO</b> .....	<b>4.949.892</b>	<b>10.366.726</b>	<b>1.070.867</b>	<b>622.813</b>	<b>17.834.740</b>	<b>2.629.083</b>
<b>PRO-MEMORIA</b>						
<b>1. Riesgos contingentes</b> .....	<b>92.662</b>	<b>364.056</b>	<b>59.643</b>	<b>17.733</b>	<b>763.025</b>	<b>203.361</b>
1.1 Garantías financieras .....	92.093	364.056	58.755	17.733	742.049	203.361
1.2 Activos afectos a obligaciones de terceros .....	-	-	-	-	-	-
1.3 Otros riesgos contingentes .....	569	-	888	-	20.976	-
<b>2. Compromisos contingentes</b> .....	<b>1.014.393</b>	<b>1.088.790</b>	<b>169.913</b>	<b>53.550</b>	<b>2.523.374</b>	<b>839.504</b>
2.1 Disponibles por terceros .....	959.275	1.038.937	158.238	45.810	2.391.378	733.607
2.2 Otros compromisos .....	55.118	49.853	11.675	7.740	131.996	105.897

**BALANCES PÚBLICOS  
DE LAS CAJAS DE AHORROS**

**DICIEMBRE 2005**

*Saldos en miles de euros*

**Caixa de  
Girona**

**Caja  
Granada**

**Caja de  
Guadalajara**

**Caja de  
Jaén**

**Caja  
España**

**Caja Rioja**

<b>PASIVO</b>						
<b>1. Cartera de Negociación</b>	<b>102</b>	<b>821</b>	-	-	<b>1.623</b>	<b>817</b>
1.1 Depósitos de entidades de crédito	-	-	-	-	-	-
1.2 Oper.del mdo. monetario a traves de entid. de contrapartida	-	-	-	-	-	-
1.3 Depósitos de la clientela	-	-	-	-	-	-
1.4 Débitos representados por valores negociables	-	-	-	-	-	-
1.5 Derivados de negociación	102	821	-	-	1.623	817
1.6 Posiciones cortas de valores	-	-	-	-	-	-
<b>2. Otros pas.financ.a valor razonable con cambios en p y g</b>	-	-	<b>23.020</b>	<b>142.976</b>	-	-
2.1 Depósitos de entidades de crédito	-	-	-	-	-	-
2.2 Depósitos de la clientela	-	-	23.020	142.976	-	-
2.3 Débitos representados por valores negociables	-	-	-	-	-	-
<b>3. Pas. financ.a valor razonable con cambios en patrim.neto</b>	-	-	-	-	-	-
3.1 Depósitos de entidades de crédito	-	-	-	-	-	-
3.2 Depósitos de la clientela	-	-	-	-	-	-
3.3 Débitos representados por valores negociables	-	-	-	-	-	-
<b>4. Pasivos financieros a coste amortizado</b>	<b>4.452.811</b>	<b>9.532.241</b>	<b>984.787</b>	<b>416.751</b>	<b>16.621.087</b>	<b>2.373.958</b>
4.1 Depósitos de bancos centrales	-	50.010	-	-	-	-
4.2 Depósitos de entidades de crédito	147.239	552.364	4.847	6.121	1.963.971	141.837
4.3 Oper.del mdo. monetario a traves de entid. de contrapartida	-	-	-	-	-	-
4.4 Depósitos de la clientela	4.285.444	8.440.041	946.892	393.754	12.797.242	1.962.768
4.5 Débitos representados por valores negociables	-	105.834	-	-	1.197.298	171.142
4.6 Pasivos subordinados	-	321.155	26.588	12.013	576.857	85.385
4.7 Otros pasivos financieros	20.128	62.836	6.460	4.863	85.719	12.827
<b>10. Ajustes a pasivos financieros por macro-coberturas</b>	-	-	-	-	-	-
<b>11. Derivados de cobertura</b>	<b>10.827</b>	<b>12.425</b>	-	<b>4</b>	<b>7.363</b>	<b>1.271</b>
<b>12. Pasivos asociados con activos no corrientes en venta</b>	-	-	-	-	-	-
12.1 Depósitos de la clientela	-	-	-	-	-	-
12.2 Restos de pasivos	-	-	-	-	-	-
<b>14. Provisiones</b>	<b>14.991</b>	<b>59.211</b>	<b>4.049</b>	<b>1.230</b>	<b>137.928</b>	<b>21.973</b>
14.1 Fondos para pensiones y obligaciones similares	12.483	32.682	3.103	949	114.410	18.868
14.2 Provisiones para impuestos	-	6.200	-	-	1.167	-
14.3 Provisiones para riesgos y compromisos contingentes	1.306	12.026	946	281	12.682	3.071
14.4 Otras provisiones	1.202	8.303	-	-	9.669	35
<b>15. Pasivos fiscales</b>	<b>56.182</b>	<b>74.167</b>	<b>1.985</b>	<b>4.782</b>	<b>47.343</b>	<b>13.837</b>
15.1 Corrientes	4.036	4.379	-	420	-	963
15.2 Diferidos	52.146	69.788	1.985	4.362	47.343	12.874
<b>16. Periodificaciones</b>	<b>7.436</b>	<b>17.690</b>	<b>1.962</b>	<b>3.971</b>	<b>48.313</b>	<b>4.126</b>
<b>17. Otros pasivos</b>	<b>22.550</b>	<b>26.928</b>	<b>804</b>	<b>911</b>	<b>108.045</b>	<b>15.371</b>
17.1 Fondo Obra social	7.220	26.928	481	849	75.427	14.914
17.2 Resto	15.330	-	323	62	32.618	457
<b>18. Capital con naturaleza de pasivo financiero</b>	-	-	-	-	-	-
<b>TOTAL PASIVO</b>	<b>4.564.898</b>	<b>9.723.483</b>	<b>1.016.607</b>	<b>570.625</b>	<b>16.971.702</b>	<b>2.431.353</b>
<b>PATRIMONIO NETO</b>						
<b>2. Ajustes por valoración</b>	<b>71.477</b>	<b>74.555</b>	<b>1.859</b>	<b>1.540</b>	<b>48.185</b>	<b>4.596</b>
2.1 Activos financieros disponibles para la venta	71.477	74.407	1.859	1.540	48.185	4.596
2.2 Pasiv. finan.a valor razonable con cambios en el patrimonio neto	-	-	-	-	-	-
2.3 Coberturas de los flujos de efectivo	-	148	-	-	-	-
2.4 Coberturas de inver. netas en negocios en el extranjero	-	-	-	-	-	-
2.5 Diferencias de cambio	-	-	-	-	-	-
2.6 Activos no corrientes en venta	-	-	-	-	-	-
<b>3. Fondos propios</b>	<b>313.518</b>	<b>568.688</b>	<b>52.401</b>	<b>50.648</b>	<b>814.853</b>	<b>193.135</b>
3.1 Capital o fondo de dotación	6	1.101	9	1.503	9	3
3.1.1 Emitido	6	1.101	9	1.503	9	3
3.1.2 Pendiente de desembolso no exigido(-)	-	-	-	-	-	-
3.2 Prima de emisión	-	-	-	-	-	-
3.3 Reservas	278.892	499.547	46.225	45.948	732.367	177.763
3.3.1 Reservas (perdidas) acumuladas	278.892	499.547	46.225	45.948	732.367	177.763
3.3.2 Remanente	-	-	-	-	-	-
3.4 Otros instrumentos de capital	-	-	-	-	-	-
3.4.1 De instrumentos financieros compuestos	-	-	-	-	-	-
3.4.2 Resto	-	-	-	-	-	-
3.5 Menos: Valores propios	-	-	-	-	-	-
3.6 Cuotas participativas y fondos asociados	-	-	-	-	-	-
3.6.1 Cuotas participativas	-	-	-	-	-	-
3.6.2 Fondo de reservas de cuotaparticipes	-	-	-	-	-	-
3.6.3 Fondo de estabilización	-	-	-	-	-	-
3.7 Resultado del ejercicio	34.620	68.040	6.167	3.197	82.477	15.369
3.8 Menos: Dividendo y retribuciones	-	-	-	-	-	-
<b>TOTAL PATRIMONIO NETO</b>	<b>384.995</b>	<b>643.243</b>	<b>54.260</b>	<b>52.188</b>	<b>863.038</b>	<b>197.731</b>
<b>TOTAL PATRIMONIO NETO Y PASIVO</b>	<b>4.949.892</b>	<b>10.366.726</b>	<b>1.070.867</b>	<b>622.813</b>	<b>17.834.740</b>	<b>2.629.083</b>

**BALANCES PÚBLICOS  
DE LAS CAJAS DE AHORROS  
DICIEMBRE 2005**

*Saldos en miles de euros*

	<b>Caja Madrid</b>	<b>Unicaja</b>	<b>Caixa Manlleu</b>	<b>Caixa Manresa</b>	<b>Caixa Laietana</b>	<b>Caja Murcia</b>
<b>ACTIVO</b>						
<b>1. Caja y depósitos en bancos centrales</b>	<b>1.663.874</b>	<b>445.856</b>	<b>40.481</b>	<b>56.783</b>	<b>65.214</b>	<b>182.840</b>
<b>2. Cartera de negociación</b>	<b>5.180.697</b>	<b>51.080</b>	<b>861</b>	<b>-</b>	<b>13.850</b>	<b>15.336</b>
2.1 Depósitos en entidades de crédito	-	-	-	-	-	-
2.2 Oper.del mdo. monetario a traves de entid. de contrapartida	-	-	-	-	-	-
2.3 Crédito a la clientela	-	-	-	-	-	-
2.4 Valores representativos de deuda	683.188	44.636	195	-	-	-
2.5 Otros instrumentos de capital	47.704	1.868	567	-	2.938	-
2.6 Derivados de negociación	4.449.805	4.576	99	-	10.912	15.336
<i>Pro-memoria: Prestados o en garantía</i>	42	-	-	-	-	-
<b>3. Otros act.financ.a valor razonable con cambios en p.y g.</b>	<b>84.571</b>	<b>-</b>	<b>-</b>	<b>-</b>	<b>-</b>	<b>40.548</b>
3.1 Depósitos en entidades de crédito	-	-	-	-	-	-
3.2 Oper.del mdo. monetario a traves de entid. de contrapartida	-	-	-	-	-	-
3.3 Crédito a la clientela	-	-	-	-	-	-
3.4 Valores representativos de deuda	84.571	-	-	-	-	40.548
3.5 Otros instrumentos de capital	-	-	-	-	-	-
<i>Pro-memoria: Prestados o en garantía</i>	-	-	-	-	-	-
<b>4. Activos financieros disponibles para la venta</b>	<b>14.004.163</b>	<b>2.570.621</b>	<b>105.547</b>	<b>135.240</b>	<b>590.559</b>	<b>858.707</b>
4.1 Valores representativos de deuda	10.671.820	1.326.891	86.906	73.219	475.077	356.014
4.2 Otros instrumentos de capital	3.332.343	1.243.730	18.641	62.021	115.482	502.693
<i>Pro-memoria: Prestados o en garantía</i>	8.528.593	1.043.614	46.703	17.783	367.170	241.814
<b>5. Inversiones Crediticias</b>	<b>80.084.944</b>	<b>17.860.649</b>	<b>1.828.214</b>	<b>3.359.365</b>	<b>4.980.200</b>	<b>11.004.066</b>
5.1 Depósitos en entidades de crédito	6.260.281	909.802	98.485	189.650	90.853	576.138
5.2 Oper.del mdo. monetario a traves de entid. de contrapartida	-	-	-	-	-	-
5.3 Crédito a la clientela	73.445.456	16.868.037	1.726.633	3.155.941	4.858.549	10.365.275
5.4 Valores representativos de deuda	-	-	-	-	-	8.126
5.5 Otros activos financieros	379.207	82.810	3.096	13.774	30.798	54.527
<i>Pro-memoria: Prestados o en garantía</i>	48.217.082	568.099	-	-	-	101.876
<b>6. Cartera de inversión a vencimiento</b>	<b>3.754.846</b>	<b>-</b>	<b>20.563</b>	<b>245.111</b>	<b>-</b>	<b>166.865</b>
<i>Pro-memoria: Prestados o en garantía</i>	2.466.454	-	11.685	164.945	-	145.338
<b>9. Ajustes a activos financieros por macro-coberturas</b>	<b>-</b>	<b>-</b>	<b>-</b>	<b>-</b>	<b>-</b>	<b>-</b>
<b>10. Derivados de cobertura</b>	<b>1.772.716</b>	<b>103.272</b>	<b>12.723</b>	<b>80.097</b>	<b>78.379</b>	<b>37.372</b>
<b>11. Activos no corrientes en venta</b>	<b>10.336</b>	<b>515</b>	<b>29</b>	<b>69</b>	<b>2.313</b>	<b>1.123</b>
11.1 Depósitos en entidades de crédito	-	-	-	-	-	-
11.2 Crédito a la clientela	-	-	-	-	-	-
11.3 Valores representativos de deuda	-	-	-	-	-	-
11.4 Instrumentos de capital	-	-	-	-	-	-
11.5 Activo material	10.336	515	29	69	2.313	1.123
11.6 Resto de activos	-	-	-	-	-	-
<b>12. Participaciones</b>	<b>1.156.213</b>	<b>402.346</b>	<b>3.155</b>	<b>33.144</b>	<b>36.750</b>	<b>112.789</b>
12.1 Entidades asociadas	55.694	124.391	-	-	5.805	1.296
12.2 Entidades multigrupo	323.083	180.324	-	7.428	-	76.086
12.3 Entidades del grupo	777.436	97.630	3.155	25.716	30.945	35.407
<b>13. Contratos de Seguros vinculados a Pensiones</b>	<b>68.405</b>	<b>111.879</b>	<b>-</b>	<b>538</b>	<b>-</b>	<b>-</b>
<b>15. Activo material</b>	<b>1.420.684</b>	<b>686.105</b>	<b>53.392</b>	<b>85.944</b>	<b>326.525</b>	<b>305.302</b>
15.1 De uso propio	1.317.428	582.899	48.151	66.796	256.441	296.890
15.2 Inversiones inmobiliarias	4.351	31.102	2.989	4.115	68.790	1.692
15.3 Otros activos cedidos en arrendamiento operativo	-	-	-	-	-	-
15.4 Afecto a la Obra Social	98.905	72.104	2.252	15.033	1.294	6.720
<i>Pro-memoria: Adquirido en arrendamiento financiero</i>	-	16.961	-	-	-	2.864
<b>16. Activo intangible</b>	<b>28.478</b>	<b>2.538</b>	<b>4.844</b>	<b>4.839</b>	<b>946</b>	<b>8.075</b>
16.1 Fondo de comercio	-	-	-	127	-	-
16.2 Otro activo intangible	28.478	2.538	4.844	4.712	946	8.075
<b>17. Activos fiscales</b>	<b>713.019</b>	<b>294.431</b>	<b>12.779</b>	<b>19.707</b>	<b>36.101</b>	<b>85.872</b>
17.1 Corrientes	144.649	398	1.804	578	38	9
17.2 Diferidos	568.370	294.033	10.975	19.129	36.063	85.863
<b>18. Periodificaciones</b>	<b>108.493</b>	<b>13.152</b>	<b>1.050</b>	<b>904</b>	<b>351</b>	<b>9.736</b>
<b>19. Otros activos</b>	<b>36.284</b>	<b>16.819</b>	<b>18.057</b>	<b>11.171</b>	<b>26.454</b>	<b>71.364</b>
<b>TOTAL ACTIVO</b>	<b>110.087.723</b>	<b>22.559.262</b>	<b>2.101.695</b>	<b>4.032.912</b>	<b>6.157.642</b>	<b>12.899.995</b>
<b>PRO-MEMORIA</b>						
<b>1. Riesgos contingentes</b>	<b>11.779.777</b>	<b>973.904</b>	<b>44.449</b>	<b>251.749</b>	<b>182.270</b>	<b>887.458</b>
1.1 Garantías financieras	11.779.777	972.467	44.449	242.749	181.700	887.458
1.2 Activos afectos a obligaciones de terceros	-	-	-	-	-	-
1.3 Otros riesgos contingentes	-	1.438	-	9.000	570	-
<b>2. Compromisos contingentes</b>	<b>18.781.828</b>	<b>3.530.181</b>	<b>367.999</b>	<b>1.007.136</b>	<b>893.435</b>	<b>2.549.949</b>
2.1 Disponibles por terceros	17.883.315	3.272.497	367.999	957.478	765.637	2.270.822
2.2 Otros compromisos	898.513	257.685	-	49.658	127.798	279.127

**BALANCES PÚBLICOS  
DE LAS CAJAS DE AHORROS**

DICIEMBRE 2005

Saldos en miles de euros

	Caja Madrid	Unicaja	Caixa Manlleu	Caixa Manresa	Caixa Laietana	Caja Murcia
<b>PASIVO</b>						
<b>1. Cartera de Negociación</b> .....	<b>4.042.442</b>	<b>11.944</b>	<b>49</b>	<b>-</b>	<b>44</b>	<b>11.603</b>
1.1 Depósitos de entidades de crédito .....	-	-	-	-	-	-
1.2 Oper.del mdo. monetario a traves de entid. de contrapartida .....	-	-	-	-	-	-
1.3 Depósitos de la clientela .....	-	-	-	-	-	-
1.4 Débitos representados por valores negociables .....	-	-	-	-	-	-
1.5 Derivados de negociación .....	4.042.442	11.944	49	-	44	11.603
1.6 Posiciones cortas de valores .....	-	-	-	-	-	-
<b>2. Otros pas.financ.a valor razonable con cambios en p y g</b> .....	<b>-</b>	<b>-</b>	<b>-</b>	<b>-</b>	<b>-</b>	<b>-</b>
2.1 Depósitos de entidades de crédito .....	-	-	-	-	-	-
2.2 Depósitos de la clientela .....	-	-	-	-	-	-
2.3 Débitos representados por valores negociables .....	-	-	-	-	-	-
<b>3. Pas. financ.a valor razonable con cambios en patrim.neto</b> .....	<b>-</b>	<b>-</b>	<b>-</b>	<b>-</b>	<b>-</b>	<b>-</b>
3.1 Depósitos de entidades de crédito .....	-	-	-	-	-	-
3.2 Depósitos de la clientela .....	-	-	-	-	-	-
3.3 Débitos representados por valores negociables .....	-	-	-	-	-	-
<b>4. Pasivos financieros a coste amortizado</b> .....	<b>96.743.441</b>	<b>19.463.466</b>	<b>1.968.009</b>	<b>3.708.295</b>	<b>5.591.696</b>	<b>11.653.500</b>
4.1 Depósitos de bancos centrales .....	1.015.935	100.020	-	-	-	-
4.2 Depósitos de entidades de crédito .....	9.194.701	275.666	45.879	388.816	294.263	621.411
4.3 Oper.del mdo. monetario a traves de entid. de contrapartida .....	15.011	-	-	-	-	-
4.4 Depósitos de la clientela .....	49.295.949	17.263.970	1.860.363	3.226.131	5.108.925	10.035.694
4.5 Débitos representados por valores negociables .....	33.113.601	1.187.059	-	-	-	481.360
4.6 Pasivos subordinados .....	3.522.411	481.694	50.678	81.243	174.499	435.960
4.7 Otros pasivos financieros .....	585.833	155.057	11.089	12.105	14.009	79.075
<b>10. Ajustes a pasivos financieros por macro-coberturas</b> .....	<b>-</b>	<b>-</b>	<b>-</b>	<b>-</b>	<b>-</b>	<b>-</b>
<b>11. Derivados de cobertura</b> .....	<b>678.691</b>	<b>2.731</b>	<b>49</b>	<b>1.691</b>	<b>889</b>	<b>3.402</b>
<b>12. Pasivos asociados con activos no corrientes en venta</b> .....	<b>-</b>	<b>-</b>	<b>-</b>	<b>-</b>	<b>-</b>	<b>-</b>
12.1 Depósitos de la clientela .....	-	-	-	-	-	-
12.2 Restos de pasivos .....	-	-	-	-	-	-
<b>14. Provisiones</b> .....	<b>282.645</b>	<b>448.734</b>	<b>8.738</b>	<b>6.865</b>	<b>40.110</b>	<b>67.896</b>
14.1 Fondos para pensiones y obligaciones similares .....	73.349	249.628	7.531	1.991	14.091	35.758
14.2 Provisiones para impuestos .....	58.098	-	-	585	12.857	-
14.3 Provisiones para riesgos y compromisos contingentes .....	115.204	14.167	458	3.963	1.569	21.104
14.4 Otras provisiones .....	35.994	184.939	749	326	11.593	11.034
<b>15. Pasivos fiscales</b> .....	<b>911.242</b>	<b>348.902</b>	<b>7.371</b>	<b>25.565</b>	<b>88.628</b>	<b>137.721</b>
15.1 Corrientes .....	149.380	60.028	82	3.834	6.060	8.057
15.2 Diferidos .....	761.862	288.874	7.289	21.730	82.568	129.664
<b>16. Periodificaciones</b> .....	<b>339.734</b>	<b>71.721</b>	<b>3.986</b>	<b>8.836</b>	<b>4.501</b>	<b>23.538</b>
<b>17. Otros pasivos</b> .....	<b>223.110</b>	<b>162.496</b>	<b>10.472</b>	<b>17.882</b>	<b>6.853</b>	<b>45.167</b>
17.1 Fondo Obra social .....	152.543	119.623	5.127	17.523	2.948	9.985
17.2 Resto .....	70.567	42.873	5.345	359	3.905	35.182
<b>18. Capital con naturaleza de pasivo financiero</b> .....	<b>-</b>	<b>-</b>	<b>-</b>	<b>-</b>	<b>-</b>	<b>-</b>
<b>TOTAL PASIVO</b> .....	<b>103.221.305</b>	<b>20.509.994</b>	<b>1.998.674</b>	<b>3.769.133</b>	<b>5.732.721</b>	<b>11.942.827</b>
<b>PATRIMONIO NETO</b>						
<b>2. Ajustes por valoración</b> .....	<b>1.072.610</b>	<b>263.379</b>	<b>5.230</b>	<b>20.664</b>	<b>78.772</b>	<b>159.142</b>
2.1 Activos financieros disponibles para la venta .....	1.080.213	263.799	5.230	20.664	78.772	159.142
2.2 Pasiv. finan.a valor razonable con cambios en el patrimonio neto .....	-	-	-	-	-	-
2.3 Coberturas de los flujos de efectivo .....	-7.603	136	-	-	-	-
2.4 Coberturas de inver. netas en negocios en el extranjero .....	-	-	-	-	-	-
2.5 Diferencias de cambio .....	-	-556	-	-	-	-
2.6 Activos no corrientes en venta .....	-	-	-	-	-	-
<b>3. Fondos propios</b> .....	<b>5.793.808</b>	<b>1.785.890</b>	<b>97.791</b>	<b>243.115</b>	<b>346.149</b>	<b>798.026</b>
3.1 Capital o fondo de dotación .....	27	12	-	-	-	18
3.1.1 Emitido .....	27	12	-	-	-	18
3.1.2 Pendiente de desembolso no exigido(-) .....	-	-	-	-	-	-
3.2 Prima de emisión .....	-	-	-	-	-	-
3.3 Reservas .....	5.137.991	1.532.532	90.667	213.671	326.713	679.183
3.3.1 Reservas (perdidas) acumuladas .....	5.137.991	1.532.532	90.667	213.671	326.713	679.183
3.3.2 Remanente .....	-	-	-	-	-	-
3.4 Otros instrumentos de capital .....	-	24.040	-	-	-	-
3.4.1 De instrumentos financieros compuestos .....	-	-	-	-	-	-
3.4.2 Resto .....	-	24.040	-	-	-	-
3.5 Menos: Valores propios .....	-	-	-	-	-	-
3.6 Cuotas participativas y fondos asociados .....	-	-	-	-	-	-
3.6.1 Cuotas participativas .....	-	-	-	-	-	-
3.6.2 Fondo de reservas de cuotaparticipes .....	-	-	-	-	-	-
3.6.3 Fondo de estabilización .....	-	-	-	-	-	-
3.7 Resultado del ejercicio .....	655.790	229.304	7.124	29.444	19.436	118.825
3.8 Menos: Dividendo y retribuciones .....	-	-	-	-	-	-
<b>TOTAL PATRIMONIO NETO</b> .....	<b>6.866.418</b>	<b>2.049.268</b>	<b>103.021</b>	<b>263.779</b>	<b>424.921</b>	<b>957.168</b>
<b>TOTAL PATRIMONIO NETO Y PASIVO</b> .....	<b>110.087.723</b>	<b>22.559.262</b>	<b>2.101.695</b>	<b>4.032.912</b>	<b>6.157.642</b>	<b>12.899.995</b>

**BALANCES PÚBLICOS  
DE LAS CAJAS DE AHORROS**

**DICIEMBRE 2005**

*Saldos en miles de euros*

	Caixa Ontinyent	Cajastur	Sa Nostra	La Caja de Canarias	Caja Navarra	Caixa Pollensa
<b>ACTIVO</b>						
1. Caja y depósitos en bancos centrales .....	11.056	128.214	131.877	129.592	112.741	13.149
2. Cartera de negociación .....	240	143.564	2.801	8.534	52.663	201
2.1 Depósitos en entidades de crédito .....	-	-	-	-	-	-
2.2 Oper.del mdo. monetario a traves de entid. de contrapartida .....	-	-	-	-	-	-
2.3 Crédito a la clientela .....	-	-	-	-	-	-
2.4 Valores representativos de deuda .....	-	53.219	-	-	15.652	-
2.5 Otros instrumentos de capital .....	-	87.260	-	7.834	10.253	-
2.6 Derivados de negociación .....	240	3.085	2.801	700	26.758	201
<i>Pro-memoria: Prestados o en garantía .....</i>	-	38.179	-	-	-	-
3. Otros act.financ.a valor razonable con cambios en p.y g. ....	-	76.402	15.202	21.896	-	-
3.1 Depósitos en entidades de crédito .....	-	-	-	-	-	-
3.2 Oper.del mdo. monetario a traves de entid. de contrapartida .....	-	-	-	-	-	-
3.3 Crédito a la clientela .....	-	-	-	-	-	-
3.4 Valores representativos de deuda .....	-	76.402	15.202	21.896	-	-
3.5 Otros instrumentos de capital .....	-	-	-	-	-	-
<i>Pro-memoria: Prestados o en garantía .....</i>	-	29.212	-	-	-	-
4. Activos financieros disponibles para la venta .....	8.543	726.037	405.930	454.961	490.332	524
4.1 Valores representativos de deuda .....	6.143	340.226	278.914	393.776	446.498	4
4.2 Otros instrumentos de capital .....	2.400	385.811	127.016	61.185	43.834	520
<i>Pro-memoria: Prestados o en garantía .....</i>	-	37.702	121.359	32.092	411.676	-
5. Inversiones Crediticias .....	701.864	6.245.315	6.613.602	4.668.560	9.254.287	200.745
5.1 Depósitos en entidades de crédito .....	33.205	371.896	434.727	227.157	1.107.503	2.040
5.2 Oper.del mdo. monetario a traves de entid. de contrapartida .....	-	-	-	-	-	-
5.3 Crédito a la clientela .....	663.510	5.836.619	6.134.909	4.407.491	8.066.133	196.896
5.4 Valores representativos de deuda .....	-	-	11	-	-	-
5.5 Otros activos financieros .....	5.149	36.800	43.955	33.912	80.651	1.809
<i>Pro-memoria: Prestados o en garantía .....</i>	-	-	-	-	965.189	-
6. Cartera de inversión a vencimiento .....	-	699.011	19.126	201.641	23.288	33.297
<i>Pro-memoria: Prestados o en garantía .....</i>	-	634.459	12.552	-	23.288	-
9. Ajustes a activos financieros por macro-coberturas .....	-	-	-	-	-	-
10. Derivados de cobertura .....	11.089	23	48.206	63.126	95.647	-
11. Activos no corrientes en venta .....	77	596	6.259	6.589	999	1.245
11.1 Depósitos en entidades de crédito .....	-	-	-	-	-	-
11.2 Crédito a la clientela .....	-	-	-	-	-	-
11.3 Valores representativos de deuda .....	-	-	-	-	-	-
11.4 Instrumentos de capital .....	-	-	-	-	-	-
11.5 Activo material .....	77	596	6.259	6.589	999	1.245
11.6 Resto de activos .....	-	-	-	-	-	-
12. Participaciones .....	1.190	445.649	180.201	74.052	312.825	433
12.1 Entidades asociadas .....	129	36.109	34.349	42	-	-
12.2 Entidades multigrupo .....	-	140	41.093	1.802	-	-
12.3 Entidades del grupo .....	1.061	409.400	104.759	72.208	312.825	433
13. Contratos de Seguros vinculados a Pensiones .....	-	-	50.167	-	-	-
15. Activo material .....	23.246	179.766	180.185	145.604	193.256	11.795
15.1 De uso propio .....	16.150	154.421	171.592	143.672	176.737	10.842
15.2 Inversiones inmobiliarias .....	1.367	19.629	-	1.068	1.960	332
15.3 Otros activos cedidos en arrendamiento operativo .....	864	-	-	-	-	-
15.4 Afecto a la Obra Social .....	4.865	5.716	8.593	864	14.558	621
<i>Pro-memoria: Adquirido en arrendamiento financiero .....</i>	-	-	-	-	-	-
16. Activo intangible .....	158	3.481	4.834	2.274	4.250	260
16.1 Fondo de comercio .....	-	-	-	-	-	-
16.2 Otro activo intangible .....	158	3.481	4.834	2.274	4.250	260
17. Activos fiscales .....	4.397	47.887	68.390	55.480	47.683	1.180
17.1 Corrientes .....	7	141	3.776	58	802	16
17.2 Diferidos .....	4.390	47.746	64.614	55.422	46.881	1.164
18. Periodificaciones .....	789	24.509	30.247	3.309	4.770	99
19. Otros activos .....	550	29.642	27.789	628	538	1.570
<b>TOTAL ACTIVO .....</b>	<b>763.199</b>	<b>8.750.096</b>	<b>7.784.816</b>	<b>5.836.246</b>	<b>10.593.279</b>	<b>264.498</b>
<b>PRO-MEMORIA</b>						
1. Riesgos contingentes .....	37.441	440.092	552.576	300.989	691.093	7.437
1.1 Garantías financieras .....	37.441	440.092	302.576	300.989	691.093	7.409
1.2 Activos afectos a obligaciones de terceros .....	-	-	-	-	-	-
1.3 Otros riesgos contingentes .....	-	-	250.000	-	-	28
2. Compromisos contingentes .....	111.165	1.935.529	1.357.635	981.530	1.617.007	23.266
2.1 Disponibles por terceros .....	93.101	1.798.562	1.318.335	969.998	1.450.464	21.940
2.2 Otros compromisos .....	18.064	136.967	39.300	11.532	166.543	1.326

**BALANCES PÚBLICOS  
DE LAS CAJAS DE AHORROS**

**DICIEMBRE 2005**

*Saldos en miles de euros*

	Caixa Ontinyent	Cajastur	Sa Nostra	La Caja de Canarias	Caja Navarra	Caixa Pollensa
<b>PASIVO</b>						
<b>1. Cartera de Negociación</b> .....	<b>268</b>	<b>29.801</b>	<b>1.925</b>	<b>5.054</b>	<b>23.596</b>	<b>124</b>
1.1 Depósitos de entidades de crédito .....	-	-	-	-	-	-
1.2 Oper.del mdo. monetario a traves de entid. de contrapartida .....	-	-	-	-	-	-
1.3 Depósitos de la clientela .....	-	-	-	-	-	-
1.4 Débitos representados por valores negociables .....	-	-	-	-	-	-
1.5 Derivados de negociación .....	268	7.250	1.925	5.054	23.596	124
1.6 Posiciones cortas de valores .....	-	22.551	-	-	-	-
<b>2. Otros pas.financ.a valor razonable con cambios en p y g</b> .....	<b>-</b>	<b>-</b>	<b>-</b>	<b>-</b>	<b>-</b>	<b>-</b>
2.1 Depósitos de entidades de crédito .....	-	-	-	-	-	-
2.2 Depósitos de la clientela .....	-	-	-	-	-	-
2.3 Débitos representados por valores negociables .....	-	-	-	-	-	-
<b>3. Pas. financ.a valor razonable con cambios en patrim.neto</b> .....	<b>-</b>	<b>-</b>	<b>-</b>	<b>-</b>	<b>-</b>	<b>-</b>
3.1 Depósitos de entidades de crédito .....	-	-	-	-	-	-
3.2 Depósitos de la clientela .....	-	-	-	-	-	-
3.3 Débitos representados por valores negociables .....	-	-	-	-	-	-
<b>4. Pasivos financieros a coste amortizado</b> .....	<b>703.514</b>	<b>7.507.496</b>	<b>7.188.567</b>	<b>5.403.379</b>	<b>9.561.839</b>	<b>239.923</b>
4.1 Depósitos de bancos centrales .....	-	-	-	-	-	-
4.2 Depósitos de entidades de crédito .....	22.063	133.395	476.913	121.364	374.602	791
4.3 Oper.del mdo. monetario a traves de entid. de contrapartida .....	-	-	-	-	-	-
4.4 Depósitos de la clientela .....	665.798	7.183.699	6.187.665	4.606.402	8.368.144	237.307
4.5 Débitos representados por valores negociables .....	-	62.405	200.515	488.536	776.129	-
4.6 Pasivos subordinados .....	11.466	50.007	259.927	135.192	-	-
4.7 Otros pasivos financieros .....	4.187	77.990	63.547	51.885	42.964	1.825
<b>10. Ajustes a pasivos financieros por macro-coberturas</b> .....	<b>-</b>	<b>-</b>	<b>-</b>	<b>-</b>	<b>-</b>	<b>-</b>
<b>11. Derivados de cobertura</b> .....	<b>-</b>	<b>396</b>	<b>6.153</b>	<b>6.066</b>	<b>11.432</b>	<b>-</b>
<b>12. Pasivos asociados con activos no corrientes en venta</b> .....	<b>-</b>	<b>-</b>	<b>-</b>	<b>-</b>	<b>-</b>	<b>-</b>
12.1 Depósitos de la clientela .....	-	-	-	-	-	-
12.2 Restos de pasivos .....	-	-	-	-	-	-
<b>14. Provisiones</b> .....	<b>4.045</b>	<b>17.185</b>	<b>69.346</b>	<b>47.529</b>	<b>144.087</b>	<b>746</b>
14.1 Fondos para pensiones y obligaciones similares .....	2.995	3.617	65.347	20.101	132.671	641
14.2 Provisiones para impuestos .....	-	-	-	-	-	-
14.3 Provisiones para riesgos y compromisos contingentes .....	712	5.821	3.537	1.687	11.130	105
14.4 Otras provisiones .....	338	7.747	462	25.741	286	-
<b>15. Pasivos fiscales</b> .....	<b>2.608</b>	<b>101.071</b>	<b>31.600</b>	<b>25.179</b>	<b>18.099</b>	<b>3.484</b>
15.1 Corrientes .....	663	219	233	957	10.461	318
15.2 Diferidos .....	1.945	100.852	31.367	24.222	7.638	3.166
<b>16. Periodificaciones</b> .....	<b>2.125</b>	<b>30.284</b>	<b>34.141</b>	<b>14.713</b>	<b>19.536</b>	<b>911</b>
<b>17. Otros pasivos</b> .....	<b>5.595</b>	<b>15.292</b>	<b>10.732</b>	<b>5.032</b>	<b>15.061</b>	<b>724</b>
17.1 Fondo Obra social .....	5.587	15.122	8.593	5.032	14.594	639
17.2 Resto .....	8	170	2.139	-	467	85
<b>18. Capital con naturaleza de pasivo financiero</b> .....	<b>-</b>	<b>-</b>	<b>-</b>	<b>-</b>	<b>-</b>	<b>-</b>
<b>TOTAL PASIVO</b> .....	<b>718.155</b>	<b>7.701.525</b>	<b>7.342.464</b>	<b>5.506.952</b>	<b>9.796.650</b>	<b>245.912</b>
<b>PATRIMONIO NETO</b>						
<b>2. Ajustes por valoración</b> .....	<b>195</b>	<b>117.448</b>	<b>12.136</b>	<b>3.542</b>	<b>2.311</b>	<b>-</b>
2.1 Activos financieros disponibles para la venta .....	195	117.436	12.136	2.921	2.311	-
2.2 Pasiv. finan.a valor razonable con cambios en el patrimonio neto .....	-	-	-	-	-	-
2.3 Coberturas de los flujos de efectivo .....	-	12	-	594	-	-
2.4 Coberturas de inver. netas en negocios en el extranjero .....	-	-	-	-	-	-
2.5 Diferencias de cambio .....	-	-	-	27	-	-
2.6 Activos no corrientes en venta .....	-	-	-	-	-	-
<b>3. Fondos propios</b> .....	<b>44.849</b>	<b>931.123</b>	<b>430.216</b>	<b>325.752</b>	<b>794.318</b>	<b>18.586</b>
3.1 Capital o fondo de dotación .....	-	-	-	-	3	-
3.1.1 Emitido .....	-	-	-	-	3	-
3.1.2 Pendiente de desembolso no exigido(-) .....	-	-	-	-	-	-
3.2 Prima de emisión .....	-	-	-	-	-	-
3.3 Reservas .....	39.736	824.106	388.280	290.528	699.985	17.366
3.3.1 Reservas (perdidas) acumuladas .....	39.736	824.106	388.280	290.528	699.985	17.366
3.3.2 Remanente .....	-	-	-	-	-	-
3.4 Otros instrumentos de capital .....	-	-	-	-	-	-
3.4.1 De instrumentos financieros compuestos .....	-	-	-	-	-	-
3.4.2 Resto .....	-	-	-	-	-	-
3.5 Menos: Valores propios .....	-	-	-	-	-	-
3.6 Cuotas participativas y fondos asociados .....	-	-	-	-	-	-
3.6.1 Cuotas participativas .....	-	-	-	-	-	-
3.6.2 Fondo de reservas de cuotaparticipes .....	-	-	-	-	-	-
3.6.3 Fondo de estabilización .....	-	-	-	-	-	-
3.7 Resultado del ejercicio .....	5.113	107.017	41.936	35.224	94.330	1.220
3.8 Menos: Dividendo y retribuciones .....	-	-	-	-	-	-
<b>TOTAL PATRIMONIO NETO</b> .....	<b>45.044</b>	<b>1.048.571</b>	<b>442.352</b>	<b>329.294</b>	<b>796.629</b>	<b>18.586</b>
<b>TOTAL PATRIMONIO NETO Y PASIVO</b> .....	<b>763.199</b>	<b>8.750.096</b>	<b>7.784.816</b>	<b>5.836.246</b>	<b>10.593.279</b>	<b>264.498</b>





**BALANCES PÚBLICOS  
DE LAS CAJAS DE AHORROS**

**DICIEMBRE 2005**

*Saldos en miles de euros*

	Caixa Sabadell	Caja Duero	Kutxa	Caja Canarias	Caja Cantabria	Caja Segovia
<b>ACTIVO</b>						
<b>1. Caja y depósitos en bancos centrales</b>	<b>51.634</b>	<b>162.325</b>	<b>142.422</b>	<b>96.499</b>	<b>131.145</b>	<b>46.642</b>
<b>2. Cartera de negociación</b>	<b>171</b>	<b>1.875.897</b>	<b>99.096</b>	<b>2.403</b>	<b>1.530</b>	<b>1.107</b>
2.1 Depósitos en entidades de crédito	-	-	-	-	-	-
2.2 Oper.del mdo. monetario a través de entid. de contrapartida	-	-	-	-	-	-
2.3 Crédito a la clientela	-	-	-	-	-	-
2.4 Valores representativos de deuda	-	1.866.551	-	-	-	-
2.5 Otros instrumentos de capital	-	5.821	47.027	-	1.380	-
2.6 Derivados de negociación	171	3.525	52.069	2.403	150	1.107
<i>Pro-memoria: Prestados o en garantía</i>	-	1.864.009	-	-	-	-
<b>3. Otros act.financ.a valor razonable con cambios en p.y g.</b>	<b>5.978</b>	<b>91.802</b>	<b>200.200</b>	-	-	-
3.1 Depósitos en entidades de crédito	-	-	-	-	-	-
3.2 Oper.del mdo. monetario a través de entid. de contrapartida	-	-	-	-	-	-
3.3 Crédito a la clientela	-	-	-	-	-	-
3.4 Valores representativos de deuda	5.978	91.802	200.200	-	-	-
3.5 Otros instrumentos de capital	-	-	-	-	-	-
<i>Pro-memoria: Prestados o en garantía</i>	-	-	-	-	-	-
<b>4. Activos financieros disponibles para la venta</b>	<b>600.108</b>	<b>566.720</b>	<b>771.357</b>	<b>646.762</b>	<b>267.785</b>	<b>829.037</b>
4.1 Valores representativos de deuda	480.833	150.176	222.995	521.312	150.768	578.333
4.2 Otros instrumentos de capital	119.275	416.544	548.362	125.450	117.017	250.704
<i>Pro-memoria: Prestados o en garantía</i>	229.978	84.205	106.676	211.389	52.353	300.357
<b>5. Inversiones Crediticias</b>	<b>6.418.518</b>	<b>11.543.231</b>	<b>11.871.423</b>	<b>7.008.051</b>	<b>6.199.261</b>	<b>2.749.841</b>
5.1 Depósitos en entidades de crédito	23.468	337.987	1.444.605	425.094	871.968	75.397
5.2 Oper.del mdo. monetario a través de entid. de contrapartida	-	-	-	-	-	-
5.3 Crédito a la clientela	6.355.889	11.151.730	10.407.819	6.564.427	5.298.778	2.651.397
5.4 Valores representativos de deuda	3.001	-	-	-	-	-
5.5 Otros activos financieros	36.160	53.514	18.999	18.530	28.515	23.047
<i>Pro-memoria: Prestados o en garantía</i>	-	293.407	890.141	-	253.620	-
<b>6. Cartera de inversión a vencimiento</b>	<b>71.637</b>	<b>100.454</b>	<b>497.331</b>	<b>107.186</b>	-	<b>17.082</b>
<i>Pro-memoria: Prestados o en garantía</i>	62.176	93.175	477.467	-	-	17.082
<b>9. Ajustes a activos financieros por macro-coberturas</b>	-	-	-	-	-	-
<b>10. Derivados de cobertura</b>	<b>103.080</b>	<b>41.979</b>	<b>47.871</b>	<b>64.470</b>	<b>90.357</b>	<b>26.029</b>
<b>11. Activos no corrientes en venta</b>	<b>1.106</b>	<b>2.151</b>	<b>3.778</b>	<b>4.551</b>	<b>1.646</b>	<b>1.841</b>
11.1 Depósitos en entidades de crédito	-	-	-	-	-	-
11.2 Crédito a la clientela	-	-	-	-	-	-
11.3 Valores representativos de deuda	-	-	-	-	-	-
11.4 Instrumentos de capital	-	-	-	-	-	-
11.5 Activo material	1.106	2.151	3.778	4.551	1.646	1.841
11.6 Resto de activos	-	-	-	-	-	-
<b>12. Participaciones</b>	<b>70.079</b>	<b>148.051</b>	<b>554.094</b>	<b>40.541</b>	<b>52.258</b>	<b>27.170</b>
12.1 Entidades asociadas	525	37.646	38.714	1.284	14.440	4.358
12.2 Entidades multigrupo	2.237	33.871	-	36.895	-	10.121
12.3 Entidades del grupo	67.317	76.534	515.380	2.362	37.818	12.691
<b>13. Contratos de Seguros vinculados a Pensiones</b>	<b>2.828</b>	<b>8.447</b>	-	-	-	-
<b>15. Activo material</b>	<b>227.760</b>	<b>398.490</b>	<b>388.662</b>	<b>142.370</b>	<b>127.609</b>	<b>82.084</b>
15.1 De uso propio	211.967	264.922	305.703	137.926	115.474	64.764
15.2 Inversiones inmobiliarias	9.332	114.549	10.622	1.239	1.649	8.662
15.3 Otros activos cedidos en arrendamiento operativo	-	-	1.022	-	-	33
15.4 Afecto a la Obra Social	6.461	19.019	71.315	3.205	10.486	8.625
<i>Pro-memoria: Adquirido en arrendamiento financiero</i>	-	-	-	-	-	-
<b>16. Activo intangible</b>	<b>2.733</b>	<b>275</b>	<b>8.638</b>	<b>8.149</b>	<b>1.293</b>	<b>1.596</b>
16.1 Fondo de comercio	-	-	-	-	-	-
16.2 Otro activo intangible	2.733	275	8.638	8.149	1.293	1.596
<b>17. Activos fiscales</b>	<b>37.948</b>	<b>87.643</b>	<b>28.686</b>	<b>67.860</b>	<b>49.813</b>	<b>20.753</b>
17.1 Corrientes	704	8.391	1.413	1.266	21	299
17.2 Diferidos	37.244	79.252	27.273	66.594	49.792	20.454
<b>18. Periodificaciones</b>	<b>205</b>	<b>8.041</b>	<b>14.384</b>	<b>2.795</b>	<b>9.886</b>	<b>4.058</b>
<b>19. Otros activos</b>	<b>5</b>	<b>3.557</b>	<b>16.511</b>	<b>15.430</b>	<b>12.794</b>	<b>733</b>
<b>TOTAL ACTIVO</b>	<b>7.593.790</b>	<b>15.039.063</b>	<b>14.644.453</b>	<b>8.207.067</b>	<b>6.945.377</b>	<b>3.807.973</b>
<b>PRO-MEMORIA</b>						
<b>1. Riesgos contingentes</b>	<b>307.694</b>	<b>1.058.044</b>	<b>1.059.065</b>	<b>588.755</b>	<b>422.945</b>	<b>510.428</b>
1.1 Garantías financieras	307.694	1.056.971	1.059.065	587.435	422.945	510.428
1.2 Activos afectos a obligaciones de terceros	-	-	-	-	-	-
1.3 Otros riesgos contingentes	-	1.073	-	1.320	-	-
<b>2. Compromisos contingentes</b>	<b>1.560.250</b>	<b>3.897.459</b>	<b>2.846.604</b>	<b>1.506.544</b>	<b>1.277.397</b>	<b>699.607</b>
2.1 Disponibles por terceros	1.555.284	3.885.759	2.670.264	1.497.753	1.239.447	682.281
2.2 Otros compromisos	4.966	11.700	176.340	8.791	37.950	17.326



**BALANCES PÚBLICOS  
DE LAS CAJAS DE AHORROS**

**DICIEMBRE 2005**

*Saldos en miles de euros*

	<b>Caixa Sabadell</b>	<b>Caja Duero</b>	<b>Kutxa</b>	<b>Caja Canarias</b>	<b>Caja Cantabria</b>	<b>Caja Segovia</b>
<b>PASIVO</b>						
<b>1. Cartera de Negociación</b> .....	<b>34</b>	<b>2.566</b>	<b>11.912</b>	<b>1.140</b>	<b>157</b>	<b>616</b>
1.1 Depósitos de entidades de crédito .....	-	-	-	-	-	-
1.2 Oper.del mdo. monetario a traves de entid. de contrapartida .....	-	-	-	-	-	-
1.3 Depósitos de la clientela .....	-	-	-	-	-	-
1.4 Débitos representados por valores negociables .....	-	-	-	-	-	-
1.5 Derivados de negociación .....	34	2.566	11.912	1.140	157	616
1.6 Posiciones cortas de valores .....	-	-	-	-	-	-
<b>2. Otros pas.financ.a valor razonable con cambios en p y g</b> .....	<b>-</b>	<b>26.848</b>	<b>-</b>	<b>-</b>	<b>-</b>	<b>-</b>
2.1 Depósitos de entidades de crédito .....	-	-	-	-	-	-
2.2 Depósitos de la clientela .....	-	26.848	-	-	-	-
2.3 Débitos representados por valores negociables .....	-	-	-	-	-	-
<b>3. Pas. financ.a valor razonable con cambios en patrim.neto</b> .....	<b>-</b>	<b>-</b>	<b>-</b>	<b>-</b>	<b>-</b>	<b>-</b>
3.1 Depósitos de entidades de crédito .....	-	-	-	-	-	-
3.2 Depósitos de la clientela .....	-	-	-	-	-	-
3.3 Débitos representados por valores negociables .....	-	-	-	-	-	-
<b>4. Pasivos financieros a coste amortizado</b> .....	<b>7.092.373</b>	<b>13.747.268</b>	<b>12.407.572</b>	<b>7.379.533</b>	<b>6.472.781</b>	<b>3.424.735</b>
4.1 Depósitos de bancos centrales .....	-	70.014	-	-	-	40.000
4.2 Depósitos de entidades de crédito .....	579.470	1.552.799	347.309	261.129	144.918	247.865
4.3 Oper.del mdo. monetario a traves de entid. de contrapartida .....	-	-	-	-	-	-
4.4 Depósitos de la clientela .....	6.183.625	10.265.210	11.933.582	6.454.068	5.378.141	3.000.487
4.5 Débitos representados por valores negociables .....	-	1.339.481	2	346.248	560.343	-
4.6 Pasivos subordinados .....	258.984	458.463	-	264.832	290.214	124.389
4.7 Otros pasivos financieros .....	70.294	61.301	126.679	53.256	99.165	11.994
<b>10. Ajustes a pasivos financieros por macro-coberturas</b> .....	<b>-</b>	<b>-</b>	<b>-</b>	<b>-</b>	<b>-</b>	<b>-</b>
<b>11. Derivados de cobertura</b> .....	<b>564</b>	<b>7.588</b>	<b>1.841</b>	<b>9.787</b>	<b>21.014</b>	<b>1.437</b>
<b>12. Pasivos asociados con activos no corrientes en venta</b> .....	<b>-</b>	<b>-</b>	<b>-</b>	<b>-</b>	<b>-</b>	<b>-</b>
12.1 Depósitos de la clientela .....	-	-	-	-	-	-
12.2 Restos de pasivos .....	-	-	-	-	-	-
<b>14. Provisiones</b> .....	<b>8.896</b>	<b>101.028</b>	<b>20.193</b>	<b>66.377</b>	<b>41.745</b>	<b>31.145</b>
14.1 Fondos para pensiones y obligaciones similares .....	3.894	63.747	-	56.972	29.142	19.001
14.2 Provisiones para impuestos .....	-	1.290	-	-	3.102	575
14.3 Provisiones para riesgos y compromisos contingentes .....	3.535	14.423	10.873	9.405	9.166	6.777
14.4 Otras provisiones .....	1.467	21.568	9.320	-	335	4.792
<b>15. Pasivos fiscales</b> .....	<b>48.290</b>	<b>106.713</b>	<b>86.270</b>	<b>36.585</b>	<b>25.709</b>	<b>35.443</b>
15.1 Corrientes .....	6.817	1.361	11.499	-	4.386	3.737
15.2 Diferidos .....	41.473	105.352	74.771	36.585	21.323	31.706
<b>16. Periodificaciones</b> .....	<b>4.806</b>	<b>24.930</b>	<b>26.720</b>	<b>30.405</b>	<b>14.646</b>	<b>7.987</b>
<b>17. Otros pasivos</b> .....	<b>8.224</b>	<b>31.121</b>	<b>121.236</b>	<b>18.000</b>	<b>35.789</b>	<b>20.559</b>
17.1 Fondo Obra social .....	8.109	30.818	108.331	11.490	22.003	13.578
17.2 Resto .....	115	303	12.905	6.510	13.786	6.981
<b>18. Capital con naturaleza de pasivo financiero</b> .....	<b>-</b>	<b>-</b>	<b>-</b>	<b>-</b>	<b>-</b>	<b>-</b>
<b>TOTAL PASIVO</b> .....	<b>7.163.187</b>	<b>14.048.062</b>	<b>12.675.744</b>	<b>7.541.827</b>	<b>6.611.841</b>	<b>3.521.922</b>
<b>PATRIMONIO NETO</b>						
<b>2. Ajustes por valoración</b> .....	<b>26.341</b>	<b>61.245</b>	<b>99.036</b>	<b>17.251</b>	<b>3.344</b>	<b>35.227</b>
2.1 Activos financieros disponibles para la venta .....	26.341	61.245	99.036	17.372	3.344	35.227
2.2 Pasiv. finan.a valor razonable con cambios en el patrimonio neto .....	-	-	-	-	-	-
2.3 Coberturas de los flujos de efectivo .....	-	-	-	-121	-	-
2.4 Coberturas de inver. netas en negocios en el extranjero .....	-	-	-	-	-	-
2.5 Diferencias de cambio .....	-	-	-	-	-	-
2.6 Activos no corrientes en venta .....	-	-	-	-	-	-
<b>3. Fondos propios</b> .....	<b>404.262</b>	<b>929.754</b>	<b>1.869.674</b>	<b>647.989</b>	<b>330.192</b>	<b>250.826</b>
3.1 Capital o fondo de dotación .....	-	-	180.304	-	1	-
3.1.1 Emitido .....	-	-	180.304	-	1	-
3.1.2 Pendiente de desembolso no exigido(-) .....	-	-	-	-	-	-
3.2 Prima de emisión .....	-	-	-	-	-	-
3.3 Reservas .....	362.792	859.131	1.513.674	567.817	292.827	225.507
3.3.1 Reservas (perdidas) acumuladas .....	362.792	859.131	1.513.674	567.817	292.827	225.507
3.3.2 Remanente .....	-	-	-	-	-	-
3.4 Otros instrumentos de capital .....	-	-	-	-	-	-
3.4.1 De instrumentos financieros compuestos .....	-	-	-	-	-	-
3.4.2 Resto .....	-	-	-	-	-	-
3.5 Menos: Valores propios .....	-	-	-	-	-	-
3.6 Cuotas participativas y fondos asociados .....	-	-	-	-	-	-
3.6.1 Cuotas participativas .....	-	-	-	-	-	-
3.6.2 Fondo de reservas de cuotaparticipes .....	-	-	-	-	-	-
3.6.3 Fondo de estabilización .....	-	-	-	-	-	-
3.7 Resultado del ejercicio .....	41.470	70.623	175.696	80.172	37.364	25.319
3.8 Menos: Dividendo y retribuciones .....	-	-	-	-	-	-
<b>TOTAL PATRIMONIO NETO</b> .....	<b>430.603</b>	<b>990.999</b>	<b>1.968.710</b>	<b>665.240</b>	<b>333.536</b>	<b>286.053</b>
<b>TOTAL PATRIMONIO NETO Y PASIVO</b> .....	<b>7.593.790</b>	<b>15.039.061</b>	<b>14.644.453</b>	<b>8.207.067</b>	<b>6.945.377</b>	<b>3.807.975</b>



**BALANCES PÚBLICOS  
DE LAS CAJAS DE AHORROS**

**DICIEMBRE 2005**

*Saldos en miles de euros*

	<b>El Monte</b>	<b>Caja San Fernando</b>	<b>Caixa Tarragona</b>	<b>Caixa de Terrassa</b>	<b>Bancaja</b>	<b>Caixanova</b>
<b>ACTIVO</b>						
<b>1. Caja y depósitos en bancos centrales .....</b>	<b>249.223</b>	<b>143.174</b>	<b>56.019</b>	<b>74.087</b>	<b>1.366.479</b>	<b>204.954</b>
<b>2. Cartera de negociación .....</b>	<b>21.624</b>	<b>30.975</b>	-	<b>9.356</b>	<b>287.184</b>	<b>983</b>
2.1 Depósitos en entidades de crédito .....	-	-	-	-	-	-
2.2 Oper.del mdo. monetario a traves de entid. de contrapartida .....	-	-	-	-	-	-
2.3 Crédito a la clientela .....	-	-	-	-	-	-
2.4 Valores representativos de deuda .....	-	-	-	-	44.865	-
2.5 Otros instrumentos de capital .....	3.904	30.091	-	9.047	-	926
2.6 Derivados de negociación .....	17.720	884	-	309	242.319	57
<i>Pro-memoria: Prestados o en garantía .....</i>	-	-	-	-	85	-
<b>3. Otros act.financ.a valor razonable con cambios en p.y g. ....</b>	<b>7.153</b>	-	-	-	-	-
3.1 Depósitos en entidades de crédito .....	-	-	-	-	-	-
3.2 Oper.del mdo. monetario a traves de entid. de contrapartida .....	-	-	-	-	-	-
3.3 Crédito a la clientela .....	-	-	-	-	-	-
3.4 Valores representativos de deuda .....	7.153	-	-	-	-	-
3.5 Otros instrumentos de capital .....	-	-	-	-	-	-
<i>Pro-memoria: Prestados o en garantía .....</i>	-	-	-	-	-	-
<b>4. Activos financieros disponibles para la venta .....</b>	<b>244.985</b>	<b>129.676</b>	<b>197.199</b>	<b>458.851</b>	<b>1.151.370</b>	<b>2.414.070</b>
4.1 Valores representativos de deuda .....	178.714	68.021	94.513	125.070	264.413	1.488.412
4.2 Otros instrumentos de capital .....	66.271	61.655	102.686	333.781	886.957	925.658
<i>Pro-memoria: Prestados o en garantía .....</i>	155.697	-	-	-	590	802.160
<b>5. Inversiones Crediticias .....</b>	<b>11.119.297</b>	<b>8.264.752</b>	<b>4.782.777</b>	<b>6.132.349</b>	<b>40.542.400</b>	<b>11.633.745</b>
5.1 Depósitos en entidades de crédito .....	833.003	1.036.856	123.618	290.694	2.559.266	878.358
5.2 Oper.del mdo. monetario a traves de entid. de contrapartida .....	-	-	-	-	-	-
5.3 Crédito a la clientela .....	10.276.297	6.785.394	4.632.626	5.768.165	37.862.099	10.701.786
5.4 Valores representativos de deuda .....	-	428.875	-	49.033	-	-
5.5 Otros activos financieros .....	9.997	13.627	26.533	24.457	121.035	53.601
<i>Pro-memoria: Prestados o en garantía .....</i>	-	-	404.819	139.854	-	-
<b>6. Cartera de inversión a vencimiento .....</b>	-	<b>228.106</b>	<b>347.237</b>	-	<b>3.516.282</b>	-
<i>Pro-memoria: Prestados o en garantía .....</i>	-	181.747	-	-	3.030.988	-
<b>9. Ajustes a activos financieros por macro-coberturas .....</b>	-	-	-	-	-	-
<b>10. Derivados de cobertura .....</b>	<b>55.285</b>	<b>70.422</b>	<b>38.950</b>	<b>167.707</b>	<b>259.180</b>	<b>80.007</b>
<b>11. Activos no corrientes en venta .....</b>	<b>3.097</b>	<b>231</b>	<b>1.059</b>	<b>132</b>	<b>3.494</b>	<b>2.848</b>
11.1 Depósitos en entidades de crédito .....	-	-	-	-	-	-
11.2 Crédito a la clientela .....	-	-	-	-	-	-
11.3 Valores representativos de deuda .....	-	-	-	-	-	-
11.4 Instrumentos de capital .....	-	-	-	-	-	-
11.5 Activo material .....	3.097	231	1.059	132	3.494	2.848
11.6 Resto de activos .....	-	-	-	-	-	-
<b>12. Participaciones .....</b>	<b>611.110</b>	<b>100.128</b>	<b>33.535</b>	<b>354.910</b>	<b>406.676</b>	<b>216.300</b>
12.1 Entidades asociadas .....	4.035	6.410	8.925	-	2.566	57.648
12.2 Entidades multigrupo .....	-	44.088	-	-	56.697	48.335
12.3 Entidades del grupo .....	607.075	49.630	24.610	354.910	347.413	110.317
<b>13. Contratos de Seguros vinculados a Pensiones .....</b>	-	-	<b>12.664</b>	<b>6.678</b>	-	-
<b>15. Activo material .....</b>	<b>231.705</b>	<b>187.904</b>	<b>130.562</b>	<b>157.513</b>	<b>470.001</b>	<b>362.369</b>
15.1 De uso propio .....	219.179	176.177	125.283	146.077	441.422	313.725
15.2 Inversiones inmobiliarias .....	-	4.075	287	1.034	3.441	6.802
15.3 Otros activos cedidos en arrendamiento operativo .....	2.479	-	-	-	-	-
15.4 Afecto a la Obra Social .....	10.047	7.652	4.992	10.402	25.138	41.842
<i>Pro-memoria: Adquirido en arrendamiento financiero .....</i>	-	-	-	50.506	-	-
<b>16. Activo intangible .....</b>	-	<b>797</b>	<b>2.174</b>	<b>153</b>	<b>4.314</b>	<b>236</b>
16.1 Fondo de comercio .....	-	-	-	-	-	-
16.2 Otro activo intangible .....	-	797	2.174	153	4.314	236
<b>17. Activos fiscales .....</b>	<b>104.520</b>	<b>39.898</b>	<b>33.575</b>	<b>37.878</b>	<b>340.466</b>	<b>115.764</b>
17.1 Corrientes .....	69	64	32	3.708	8.054	14.059
17.2 Diferidos .....	104.451	39.834	33.543	34.170	332.412	101.705
<b>18. Periodificaciones .....</b>	<b>17.787</b>	<b>2.347</b>	<b>6.176</b>	<b>6.999</b>	<b>40.398</b>	<b>7.369</b>
<b>19. Otros activos .....</b>	<b>2.130</b>	<b>1.288</b>	<b>1.474</b>	<b>24.391</b>	<b>2.666</b>	<b>7.350</b>
<b>TOTAL ACTIVO .....</b>	<b>12.667.914</b>	<b>9.199.697</b>	<b>5.643.401</b>	<b>7.431.004</b>	<b>48.390.910</b>	<b>15.045.995</b>
<b>PRO-MEMORIA</b>						
<b>1. Riesgos contingentes .....</b>	<b>1.382.186</b>	<b>736.632</b>	<b>127.350</b>	<b>332.482</b>	<b>6.698.059</b>	<b>1.046.271</b>
1.1 Garantías financieras .....	1.382.052	732.535	126.550	331.196	6.698.059	1.046.271
1.2 Activos afectos a obligaciones de terceros .....	-	4.097	-	-	-	-
1.3 Otros riesgos contingentes .....	134	-	800	1.286	-	-
<b>2. Compromisos contingentes .....</b>	<b>1.843.571</b>	<b>1.226.665</b>	<b>1.199.445</b>	<b>1.211.752</b>	<b>10.352.786</b>	<b>2.700.235</b>
2.1 Disponibles por terceros .....	1.843.417	1.145.324	1.169.642	1.131.543	9.510.752	2.631.727
2.2 Otros compromisos .....	155	81.341	29.803	80.209	842.034	68.508

**BALANCES PÚBLICOS  
DE LAS CAJAS DE AHORROS**

**DICIEMBRE 2005**

*Saldos en miles de euros*

	<b>El Monte</b>	<b>Caja San Fernando</b>	<b>Caixa Tarragona</b>	<b>Caixa de Terrassa</b>	<b>Bancaja</b>	<b>Caixanova</b>
<b>PASIVO</b>						
<b>1. Cartera de Negociación</b>	<b>9.479</b>	<b>1.009</b>	-	<b>34</b>	<b>188.413</b>	<b>51</b>
1.1 Depósitos de entidades de crédito	-	-	-	-	-	-
1.2 Oper.del mdo. monetario a traves de entid. de contrapartida	-	-	-	-	-	-
1.3 Depósitos de la clientela	-	-	-	-	-	-
1.4 Débitos representados por valores negociables	-	-	-	-	-	-
1.5 Derivados de negociación	9.479	1.009	-	34	188.413	51
1.6 Posiciones cortas de valores	-	-	-	-	-	-
<b>2. Otros pas.financ.a valor razonable con cambios en p y g</b>	-	-	-	<b>2.303.227</b>	-	-
2.1 Depósitos de entidades de crédito	-	-	-	-	-	-
2.2 Depósitos de la clientela	-	-	-	2.303.227	-	-
2.3 Débitos representados por valores negociables	-	-	-	-	-	-
<b>3. Pas. financ.a valor razonable con cambios en patrim.neto</b>	-	-	-	-	-	-
3.1 Depósitos de entidades de crédito	-	-	-	-	-	-
3.2 Depósitos de la clientela	-	-	-	-	-	-
3.3 Débitos representados por valores negociables	-	-	-	-	-	-
<b>4. Pasivos financieros a coste amortizado</b>	<b>11.781.369</b>	<b>8.537.941</b>	<b>5.097.732</b>	<b>4.523.392</b>	<b>45.034.438</b>	<b>13.563.679</b>
4.1 Depósitos de bancos centrales	-	-	-	-	-	-
4.2 Depósitos de entidades de crédito	134.563	545.400	206.725	276.484	5.079.067	287.599
4.3 Oper.del mdo. monetario a traves de entid. de contrapartida	-	-	-	-	-	-
4.4 Depósitos de la clientela	10.417.707	6.967.595	4.591.492	3.957.847	29.942.861	11.063.672
4.5 Débitos representados por valores negociables	401.304	525.831	165.116	-	7.397.533	1.633.765
4.6 Pasivos subordinados	689.017	431.707	117.120	267.980	2.334.438	464.389
4.7 Otros pasivos financieros	138.778	67.408	17.279	21.081	280.539	114.254
<b>10. Ajustes a pasivos financieros por macro-coberturas</b>	-	-	-	-	-	-
<b>11. Derivados de cobertura</b>	<b>911</b>	<b>7.076</b>	<b>1.995</b>	<b>11.267</b>	<b>174.663</b>	<b>18.736</b>
<b>12. Pasivos asociados con activos no corrientes en venta</b>	-	-	-	-	-	-
12.1 Depósitos de la clientela	-	-	-	-	-	-
12.2 Restos de pasivos	-	-	-	-	-	-
<b>14. Provisiones</b>	<b>44.190</b>	<b>59.347</b>	<b>47.419</b>	<b>13.790</b>	<b>230.306</b>	<b>39.452</b>
14.1 Fondos para pensiones y obligaciones similares	26.574	38.266	24.788	8.296	161.484	18.504
14.2 Provisiones para impuestos	-	-	5.158	-	-	-
14.3 Provisiones para riesgos y compromisos contingentes	15.302	5.331	2.717	3.537	45.581	12.197
14.4 Otras provisiones	2.313	15.750	14.756	1.957	23.241	8.751
<b>15. Pasivos fiscales</b>	<b>74.359</b>	<b>23.469</b>	<b>42.269</b>	<b>80.704</b>	<b>203.340</b>	<b>175.952</b>
15.1 Corrientes	-	276	6.127	-	-	-
15.2 Diferidos	74.359	23.193	36.142	80.704	203.340	175.952
<b>16. Periodificaciones</b>	<b>50.750</b>	<b>33.796</b>	<b>21.349</b>	<b>21.073</b>	<b>207.872</b>	<b>32.982</b>
<b>17. Otros pasivos</b>	<b>24.236</b>	<b>14.971</b>	<b>9.814</b>	<b>19.178</b>	<b>40.677</b>	<b>52.568</b>
17.1 Fondo Obra social	24.004	11.267	9.674	14.278	37.647	48.767
17.2 Resto	232	3.704	140	4.900	3.030	3.801
<b>18. Capital con naturaleza de pasivo financiero</b>	-	-	-	-	-	-
<b>TOTAL PASIVO</b>	<b>11.985.293</b>	<b>8.677.609</b>	<b>5.220.578</b>	<b>6.972.665</b>	<b>46.079.709</b>	<b>13.883.420</b>
<b>PATRIMONIO NETO</b>						
<b>2. Ajustes por valoración</b>	<b>82.753</b>	<b>9.246</b>	<b>54.738</b>	<b>107.416</b>	<b>281.424</b>	<b>246.053</b>
2.1 Activos financieros disponibles para la venta	82.753	9.246	54.738	107.416	262.914	244.043
2.2 Pasiv. finan.a valor razonable con cambios en el patrimonio neto	-	-	-	-	-	-
2.3 Coberturas de los flujos de efectivo	-	-	-	-	18.391	2.010
2.4 Coberturas de inver. netas en negocios en el extranjero	-	-	-	-	-	-
2.5 Diferencias de cambio	-	-	-	-	119	-
2.6 Activos no corrientes en venta	-	-	-	-	-	-
<b>3. Fondos propios</b>	<b>599.867</b>	<b>512.842</b>	<b>368.085</b>	<b>350.923</b>	<b>2.029.777</b>	<b>916.522</b>
3.1 Capital o fondo de dotación	6	3.005	9	-	-	13
3.1.1 Emitido	6	3.005	9	-	-	13
3.1.2 Pendiente de desembolso no exigido(-)	-	-	-	-	-	-
3.2 Prima de emisión	-	-	-	-	-	-
3.3 Reservas	479.310	449.427	333.996	320.377	1.775.618	802.372
3.3.1 Reservas (perdidas) acumuladas	479.310	449.427	333.996	320.377	1.775.618	802.372
3.3.2 Remanente	-	-	-	-	-	-
3.4 Otros instrumentos de capital	-	-	-	-	-	-
3.4.1 De instrumentos financieros compuestos	-	-	-	-	-	-
3.4.2 Resto	-	-	-	-	-	-
3.5 Menos: Valores propios	-	-	-	-	-	-
3.6 Cuotas participativas y fondos asociados	-	-	-	-	-	-
3.6.1 Cuotas participativas	-	-	-	-	-	-
3.6.2 Fondo de reservas de cuotaparticipes	-	-	-	-	-	-
3.6.3 Fondo de estabilización	-	-	-	-	-	-
3.7 Resultado del ejercicio	120.551	60.410	34.080	30.546	254.159	114.137
3.8 Menos: Dividendo y retribuciones	-	-	-	-	-	-
<b>TOTAL PATRIMONIO NETO</b>	<b>682.621</b>	<b>522.088</b>	<b>422.823</b>	<b>458.339</b>	<b>2.311.201</b>	<b>1.162.575</b>
<b>TOTAL PATRIMONIO NETO Y PASIVO</b>	<b>12.667.914</b>	<b>9.199.697</b>	<b>5.643.401</b>	<b>7.431.004</b>	<b>48.390.910</b>	<b>15.045.995</b>

**BALANCES PÚBLICOS  
DE LAS CAJAS DE AHORROS**

**DICIEMBRE 2005**

*Saldos en miles de euros*

	<b>Caixa Penedès</b>	<b>Vital Kutxa</b>	<b>Ibercaja</b>	<b>Cai</b>	<b>Ceca</b>	<b>SECTOR CAJAS</b>
<b>ACTIVO</b>						
1. Caja y depósitos en bancos centrales .....	171.613	63.560	474.518	97.996	64.627	11.862.148
2. Cartera de negociación .....	15.520	149.159	75.630	650	3.660.625	18.375.128
2.1 Depósitos en entidades de crédito .....	-	-	-	-	-	-
2.2 Oper.del mdo. monetario a traves de entid. de contrapartida .....	-	-	-	-	-	-
2.3 Crédito a la clientela .....	-	-	-	-	-	-
2.4 Valores representativos de deuda .....	5.942	108.611	1.839	-	2.654.574	10.697.657
2.5 Otros instrumentos de capital .....	1.754	27.374	-	52	3.145	507.865
2.6 Derivados de negociación .....	7.824	13.174	73.791	598	1.002.906	7.169.606
<i>Pro-memoria: Prestados o en garantía .....</i>	-	-	-	-	1.822.760	5.459.808
3. Otros act.financ.a valor razonable con cambios en p.y g. ....	-	-	-	-	-	947.199
3.1 Depósitos en entidades de crédito .....	-	-	-	-	-	-
3.2 Oper.del mdo. monetario a traves de entid. de contrapartida .....	-	-	-	-	-	-
3.3 Crédito a la clientela .....	-	-	-	-	-	-
3.4 Valores representativos de deuda .....	-	-	-	-	-	947.199
3.5 Otros instrumentos de capital .....	-	-	-	-	-	-
<i>Pro-memoria: Prestados o en garantía .....</i>	-	-	-	-	-	29.212
4. Activos financieros disponibles para la venta .....	2.958.326	1.032.281	1.721.395	178.429	396.849	63.928.341
4.1 Valores representativos de deuda .....	2.772.166	904.258	1.010.031	145.021	297.591	44.764.828
4.2 Otros instrumentos de capital .....	186.160	128.023	711.364	33.408	99.258	19.163.512
<i>Pro-memoria: Prestados o en garantía .....</i>	1.498.154	878.508	441.604	105.192	159.101	31.961.839
5. Inversiones Crediticias .....	11.575.960	4.871.206	23.028.072	6.837.865	8.158.871	641.049.739
5.1 Depósitos en entidades de crédito .....	459.498	351.642	1.631.047	899.981	7.784.732	61.396.275
5.2 Oper.del mdo. monetario a traves de entid. de contrapartida .....	-	-	-	-	-	216.050
5.3 Crédito a la clientela .....	11.016.766	4.508.676	21.305.189	5.902.651	150.967	569.724.314
5.4 Valores representativos de deuda .....	-	-	-	-	15.431	5.303.995
5.5 Otros activos financieros .....	99.696	10.888	91.837	35.233	207.741	4.409.105
<i>Pro-memoria: Prestados o en garantía .....</i>	-	-	207.176	-	1.192.718	79.965.813
6. Cartera de inversión a vencimiento .....	-	-	1.638.938	11.092	-	15.438.009
<i>Pro-memoria: Prestados o en garantía .....</i>	-	-	1.616.591	7.740	-	12.156.063
9. Ajustes a activos financieros por macro-coberturas .....	-	-	-	-	-	48.664
10. Derivados de cobertura .....	120.719	34.650	285.330	50.353	-	12.227.663
11. Activos no corrientes en venta .....	2.820	3.444	10.995	131	1.334	141.742
11.1 Depósitos en entidades de crédito .....	-	-	-	-	-	-
11.2 Crédito a la clientela .....	-	-	-	-	-	-
11.3 Valores representativos de deuda .....	-	-	-	-	-	-
11.4 Instrumentos de capital .....	-	-	-	-	-	-
11.5 Activo material .....	2.820	3.444	10.995	131	1.334	141.742
11.6 Resto de activos .....	-	-	-	-	-	-
12. Participaciones .....	32.627	100.609	267.460	107.581	619	18.384.858
12.1 Entidades asociadas .....	4.563	8.729	77.393	29.989	104	1.097.880
12.2 Entidades multigrupo .....	301	700	30.610	-	451	1.303.528
12.3 Entidades del grupo .....	27.763	91.180	159.457	77.592	64	15.983.449
13. Contratos de Seguros vinculados a Pensiones .....	10.217	-	147.109	9.654	-	2.638.426
15. Activo material .....	384.532	103.257	589.853	199.453	114.878	15.517.422
15.1 De uso propio .....	355.005	88.470	503.370	160.541	114.576	13.436.681
15.2 Inversiones inmobiliarias .....	12.640	5.660	50.588	17.042	-	694.005
15.3 Otros activos cedidos en arrendamiento operativo .....	-	-	-	895	-	20.234
15.4 Afecto a la Obra Social .....	16.887	9.127	35.896	20.975	302	1.366.504
<i>Pro-memoria: Adquirido en arrendamiento financiero .....</i>	-	-	-	-	-	70.940
16. Activo intangible .....	8.604	468	7.032	3.249	14.655	264.835
16.1 Fondo de comercio .....	-	-	-	-	-	127
16.2 Otro activo intangible .....	8.604	468	7.032	3.249	14.655	264.708
17. Activos fiscales .....	66.834	10.497	160.754	39.484	31.929	5.860.841
17.1 Corrientes .....	4.137	132	23.133	-	305	550.236
17.2 Diferidos .....	62.697	10.365	137.621	39.484	31.624	5.310.606
18. Periodificaciones .....	1.693	3.149	5.013	2.838	6.940	1.070.272
19. Otros activos .....	24.060	112	2.898	33.721	17.996	1.038.797
<b>TOTAL ACTIVO .....</b>	<b>15.373.525</b>	<b>6.372.392</b>	<b>28.414.998</b>	<b>7.572.496</b>	<b>12.469.323</b>	<b>808.794.082</b>
<b>PRO-MEMORIA</b>						
1. Riesgos contingentes .....	512.190	655.911	2.654.570	421.815	167.218	66.500.054
1.1 Garantías financieras .....	512.190	655.911	2.654.335	421.815	167.218	63.664.873
1.2 Activos afectos a obligaciones de terceros .....	-	-	234	-	-	48.402
1.3 Otros riesgos contingentes .....	-	-	-	-	-	2.786.779
2. Compromisos contingentes .....	2.447.642	1.106.865	5.022.170	1.459.399	1.848.056	161.147.608
2.1 Disponibles por terceros .....	1.881.035	1.077.352	4.632.339	1.222.601	725.857	149.055.713
2.2 Otros compromisos .....	566.607	29.513	389.831	236.798	1.122.199	12.091.896

**BALANCES PÚBLICOS  
DE LAS CAJAS DE AHORROS**

**DICIEMBRE 2005**

*Saldos en miles de euros*

**Caixa Penedès Vital Kutxa Ibercaja Cai Ceca SECTOR CAJAS**

<b>PASIVO</b>							
<b>1. Cartera de Negociación</b>	<b>8.075</b>	<b>11.324</b>	<b>8.735</b>	<b>708</b>	<b>1.994.717</b>	<b>8.899.956</b>	
1.1 Depósitos de entidades de crédito	-	-	-	-	-	-	
1.2 Oper.del mdo. monetario a traves de entid. de contrapartida	-	-	-	-	-	-	
1.3 Depósitos de la clientela	-	-	-	-	-	-	
1.4 Débitos representados por valores negociables	-	-	-	-	-	-	
1.5 Derivados de negociación	8.075	11.324	8.735	708	988.310	6.598.883	
1.6 Posiciones cortas de valores	-	-	-	-	1.006.407	2.301.073	
<b>2. Otros pas.financ.a valor razonable con cambios en p y g</b>	<b>-</b>	<b>-</b>	<b>-</b>	<b>-</b>	<b>-</b>	<b>2.575.820</b>	
2.1 Depósitos de entidades de crédito	-	-	-	-	-	-	
2.2 Depósitos de la clientela	-	-	-	-	-	2.575.820	
2.3 Débitos representados por valores negociables	-	-	-	-	-	-	
<b>3. Pas. financ.a valor razonable con cambios en patrim.neto</b>	<b>-</b>	<b>-</b>	<b>-</b>	<b>-</b>	<b>-</b>	<b>-</b>	
3.1 Depósitos de entidades de crédito	-	-	-	-	-	-	
3.2 Depósitos de la clientela	-	-	-	-	-	-	
3.3 Débitos representados por valores negociables	-	-	-	-	-	-	
<b>4. Pasivos financieros a coste amortizado</b>	<b>14.339.250</b>	<b>5.621.394</b>	<b>25.708.948</b>	<b>6.744.579</b>	<b>9.748.395</b>	<b>724.011.849</b>	
4.1 Depósitos de bancos centrales	1.338.038	-	525.105	-	85.230	5.903.525	
4.2 Depósitos de entidades de crédito	225.514	177.131	1.717.862	682.787	5.328.614	67.383.347	
4.3 Oper.del mdo. monetario a traves de entid. de contrapartida	-	-	-	-	10.258	25.269	
4.4 Depósitos de la clientela	12.151.958	5.014.143	21.740.384	5.618.671	3.489.549	535.595.988	
4.5 Débitos representados por valores negociables	156.683	367.818	870.963	199.567	-	83.306.536	
4.6 Pasivos subordinados	377.174	32.477	608.705	199.907	-	25.023.138	
4.7 Otros pasivos financieros	89.883	29.825	245.929	43.647	834.744	6.774.047	
<b>10. Ajustes a pasivos financieros por macro-coberturas</b>	<b>-</b>	<b>-</b>	<b>-</b>	<b>-</b>	<b>-</b>	<b>1.032.898</b>	
<b>11. Derivados de cobertura</b>	<b>11.755</b>	<b>5.591</b>	<b>116.418</b>	<b>11.119</b>	<b>-</b>	<b>6.819.847</b>	
<b>12. Pasivos asociados con activos no corrientes en venta</b>	<b>-</b>	<b>-</b>	<b>-</b>	<b>-</b>	<b>-</b>	<b>-</b>	
12.1 Depósitos de la clientela	-	-	-	-	-	-	
12.2 Restos de pasivos	-	-	-	-	-	-	
<b>14. Provisiones</b>	<b>23.491</b>	<b>28.088</b>	<b>282.545</b>	<b>17.910</b>	<b>31.470</b>	<b>6.769.468</b>	
14.1 Fondos para pensiones y obligaciones similares	10.217	16.978	188.432	12.054	20.949	4.624.372	
14.2 Provisiones para impuestos	6.502	-	7.772	-	-	286.822	
14.3 Provisiones para riesgos y compromisos contingentes	6.507	3.897	31.015	5.856	7	680.774	
14.4 Otras provisiones	265	7.213	55.325	-	10.514	1.177.498	
<b>15. Pasivos fiscales</b>	<b>94.163</b>	<b>55.196</b>	<b>210.360</b>	<b>34.295</b>	<b>60.087</b>	<b>5.030.933</b>	
15.1 Corrientes	3.558	21.433	5.223	1.781	4.874	427.947	
15.2 Diferidos	90.605	33.763	205.137	32.514	55.213	4.602.986	
<b>16. Periodificaciones</b>	<b>31.977</b>	<b>9.697</b>	<b>52.935</b>	<b>18.830</b>	<b>24.593</b>	<b>2.008.834</b>	
<b>17. Otros pasivos</b>	<b>29.668</b>	<b>13.686</b>	<b>85.514</b>	<b>38.925</b>	<b>50.516</b>	<b>2.826.776</b>	
17.1 Fondo Obra social	27.853	12.390	54.246	34.807	693	2.141.615	
17.2 Resto	1.815	1.296	31.268	4.118	49.823	685.161	
<b>18. Capital con naturaleza de pasivo financiero</b>	<b>-</b>	<b>-</b>	<b>-</b>	<b>-</b>	<b>-</b>	<b>-</b>	
<b>TOTAL PASIVO</b>	<b>14.538.379</b>	<b>5.744.976</b>	<b>26.465.455</b>	<b>6.866.366</b>	<b>11.909.778</b>	<b>759.979.379</b>	
<b>PATRIMONIO NETO</b>							
<b>2. Ajustes por valoración</b>	<b>105.331</b>	<b>49.219</b>	<b>164.660</b>	<b>-196</b>	<b>52.196</b>	<b>5.117.788</b>	
2.1 Activos financieros disponibles para la venta	105.280	50.647	164.660	-197	52.196	5.103.814	
2.2 Pasiv. finan.a valor razonable con cambios en el patrimonio neto	-	-	-	-	-	-	
2.3 Coberturas de los flujos de efectivo	51	-1.428	-	1	-	12.324	
2.4 Coberturas de inver. netas en negocios en el extranjero	-	-	-	-	-	-	
2.5 Diferencias de cambio	-	-	-	-	-	1.650	
2.6 Activos no corrientes en venta	-	-	-	-	-	-	
<b>3. Fondos propios</b>	<b>729.815</b>	<b>578.197</b>	<b>1.784.884</b>	<b>706.326</b>	<b>507.349</b>	<b>43.696.919</b>	
3.1 Capital o fondo de dotación	-	-	-	-	-	192.153	
3.1.1 Emitido	-	-	-	-	-	192.153	
3.1.2 Pendiente de desembolso no exigido(-)	-	-	-	-	-	-	
3.2 Prima de emisión	-	-	-	-	-	-	
3.3 Reservas	673.662	522.363	1.605.530	641.678	431.730	38.375.433	
3.3.1 Reservas (perdidas) acumuladas	673.662	522.363	1.605.530	641.678	431.730	38.375.433	
3.3.2 Remanente	-	-	-	-	-	-	
3.4 Otros instrumentos de capital	-	-	-	-	-	24.040	
3.4.1 De instrumentos financieros compuestos	-	-	-	-	-	-	
3.4.2 Resto	-	-	-	-	-	24.040	
3.5 Menos: Valores propios	-	-	-	-	-	-	
3.6 Cuotas participativas y fondos asociados	-	-	-	-	30.051	30.051	
3.6.1 Cuotas participativas	-	-	-	-	30.051	30.051	
3.6.2 Fondo de reservas de cuotaparticipes	-	-	-	-	-	-	
3.6.3 Fondo de estabilización	-	-	-	-	-	-	
3.7 Resultado del ejercicio	56.153	55.834	179.354	64.648	45.568	5.075.239	
3.8 Menos: Dividendo y retribuciones	-	-	-	-	-	-	
<b>TOTAL PATRIMONIO NETO</b>	<b>835.146</b>	<b>627.416</b>	<b>1.949.543</b>	<b>706.130</b>	<b>559.545</b>	<b>48.814.706</b>	
<b>TOTAL PATRIMONIO NETO Y PASIVO</b>	<b>15.373.525</b>	<b>6.372.392</b>	<b>28.414.998</b>	<b>7.572.496</b>	<b>12.469.323</b>	<b>808.794.082</b>	



**CUENTAS DE PÉRDIDAS Y GANANCIAS PÚBLICAS  
DE LAS CAJAS DE AHORROS  
DICIEMBRE 2005**

*Saldos en miles de euros*

	CAM	Caja de Ávila	Caja de Badajoz	La Caixa	Caixa Catalunya	BBK
<b>1. Intereses y rendimientos asimilados</b> .....	<b>1.304.576</b>	<b>130.922</b>	<b>103.640</b>	<b>4.164.825</b>	<b>1.303.749</b>	<b>508.026</b>
<b>2. Intereses y cargas asimiladas</b> .....	<b>667.119</b>	<b>51.365</b>	<b>33.158</b>	<b>2.143.099</b>	<b>741.077</b>	<b>256.636</b>
2.1. Remuneración de capital con naturaleza de pasivo financiero .....	-	-	-	-	-	-
2.2. Otros .....	667.119	51.365	33.158	2.143.099	741.077	256.636
<b>3. Rendimiento de instrumentos de capital</b> .....	<b>58.296</b>	<b>12.249</b>	<b>6.649</b>	<b>637.375</b>	<b>119.162</b>	<b>135.003</b>
3.1. Participaciones en entidades asociadas .....	2.857	80	-	-	2.840	7.602
3.2. Participaciones en entidades multigrupo .....	4.037	3.976	4.307	-	-	-
3.3. Participaciones en entidades del grupo .....	19.409	3.890	-	627.403	77.126	31.329
3.4. Otros instrumentos de capital .....	31.993	4.303	2.342	9.972	39.195	96.072
<b>A) MARGEN DE INTERMEDIACIÓN</b> .....	<b>695.753</b>	<b>91.806</b>	<b>77.131</b>	<b>2.659.101</b>	<b>681.834</b>	<b>386.393</b>
<b>5. Comisiones percibidas</b> .....	<b>197.186</b>	<b>14.911</b>	<b>17.302</b>	<b>1.246.410</b>	<b>279.837</b>	<b>107.100</b>
<b>6. Comisiones pagadas</b> .....	<b>33.292</b>	<b>2.334</b>	<b>2.102</b>	<b>182.194</b>	<b>51.501</b>	<b>13.826</b>
<b>8. Resultados de operaciones financieras (neto)</b> .....	<b>42.044</b>	<b>981</b>	<b>213</b>	<b>12.025</b>	<b>802</b>	<b>-34.388</b>
8.1. Cartera de negociación .....	7.383	-2.090	1.562	-17.056	-2.322	-46.336
8.2. Otros instrum. financ. a valor razonable con cambios en p y g .....	214	-	-	-	-4.426	-
8.3. Activos financieros disponibles para la venta .....	34.645	2.712	-1.180	12.284	1.132	13.184
8.4. Inversiones crediticias .....	-	-	-	5	1.340	-1.239
8.5. Otros .....	-198	359	-169	16.792	5.078	3
<b>9. Diferencias de cambio (neto)</b> .....	<b>8.713</b>	<b>68</b>	<b>65</b>	<b>65.186</b>	<b>20.725</b>	<b>1.734</b>
<b>B) MARGEN ORDINARIO</b> .....	<b>910.404</b>	<b>105.432</b>	<b>92.609</b>	<b>3.800.528</b>	<b>931.696</b>	<b>447.013</b>
<b>12. Otros productos de explotación</b> .....	<b>46.370</b>	<b>1.079</b>	<b>3.706</b>	<b>102.080</b>	<b>26.336</b>	<b>11.827</b>
<b>13. Gastos de personal</b> .....	<b>309.898</b>	<b>33.852</b>	<b>42.337</b>	<b>1.522.360</b>	<b>321.007</b>	<b>163.765</b>
<b>14. Otros gastos generales de administración</b> .....	<b>147.922</b>	<b>13.952</b>	<b>17.322</b>	<b>596.532</b>	<b>173.867</b>	<b>82.791</b>
<b>15. Amortización</b> .....	<b>56.681</b>	<b>3.065</b>	<b>4.363</b>	<b>266.173</b>	<b>40.627</b>	<b>22.634</b>
15.1. Activo material .....	41.540	2.043	4.363	220.256	35.547	22.627
15.1. Activo intangible .....	15.141	1.022	-	45.917	5.080	7
<b>16. Otras cargas de explotación</b> .....	<b>28.919</b>	<b>800</b>	<b>785</b>	<b>46.316</b>	<b>5.752</b>	<b>3.840</b>
<b>C) MARGEN DE EXPLOTACIÓN</b> .....	<b>413.354</b>	<b>54.842</b>	<b>31.508</b>	<b>1.471.227</b>	<b>416.779</b>	<b>185.810</b>
<b>17. Pérdidas por deterioro de activos (neto)</b> .....	<b>164.019</b>	<b>10.701</b>	<b>3.348</b>	<b>315.373</b>	<b>119.343</b>	<b>52.249</b>
17.1. Activos financieros disponibles para la venta .....	-5.639	-728	-2.240	3.611	226	2.914
17.2. Inversiones crediticias .....	146.453	10.990	5.531	298.478	117.663	48.031
17.3. Cartera de inversión a vencimiento .....	-	-	-	-	-	-
17.4. Activos no corrientes en venta .....	-	-82	2	742	-	-
17.5. Participaciones .....	17.118	521	55	-1.192	1.455	948
17.6. Activo material .....	6.087	-	-	13.734	-	-16
17.7. Fondo de comercio .....	-	-	-	-	-	-
17.8. Otro activo intangible .....	-	-	-	-	-	-
17.9. Resto de activos .....	-	-	-	-	-	372
<b>18. Dotaciones a provisiones (neto)</b> .....	<b>16.036</b>	<b>3.031</b>	<b>-2.033</b>	<b>544.010</b>	<b>28.825</b>	<b>7.691</b>
<b>21. Otras ganancias</b> .....	<b>74.484</b>	<b>3.545</b>	<b>2.081</b>	<b>368.886</b>	<b>4.734</b>	<b>34.497</b>
21.1. Ganancias por venta de activo material .....	12.929	821	1.140	17.536	2.443	15.732
21.2. Ganancias por venta de participaciones .....	31.759	2.180	43	318.535	-	18.252
21.3. Otros conceptos .....	29.796	544	898	32.815	2.292	513
<b>22. Otras pérdidas</b> .....	<b>16.636</b>	<b>889</b>	<b>410</b>	<b>81.171</b>	<b>6.304</b>	<b>1.868</b>
22.1. Pérdidas por venta de activo material .....	1.854	193	2	1.572	2.252	-
22.2. Pérdidas por venta de participaciones .....	1.762	-	-	-	-	-
22.3. Otros conceptos .....	13.020	696	408	79.599	4.052	1.868
<b>D) RESULTADO ANTES DE IMPUESTOS</b> .....	<b>291.147</b>	<b>43.766</b>	<b>31.864</b>	<b>899.559</b>	<b>267.041</b>	<b>158.499</b>
<b>23. Impuesto sobre beneficios</b> .....	<b>64.721</b>	<b>11.676</b>	<b>7.131</b>	<b>-12.255</b>	<b>27.004</b>	<b>-8.333</b>
<b>24. Dotación obligatoria a obras y fondos sociales</b> .....	<b>-</b>	<b>-</b>	<b>-</b>	<b>-</b>	<b>-</b>	<b>-</b>
<b>E) RESULTADO DE LA ACTIVIDAD ORDINARIA</b> .....	<b>226.426</b>	<b>32.090</b>	<b>24.733</b>	<b>911.814</b>	<b>240.037</b>	<b>166.832</b>
<b>25. Resultados de operaciones interrumpidas (neto)</b> .....	<b>-</b>	<b>-</b>	<b>-</b>	<b>-</b>	<b>-</b>	<b>-</b>
<b>F) RESULTADO DEL EJERCICIO</b> .....	<b>226.426</b>	<b>32.090</b>	<b>24.733</b>	<b>911.814</b>	<b>240.037</b>	<b>166.832</b>

## CUENTAS DE PÉRDIDAS Y GANANCIAS PÚBLICAS DE LAS CAJAS DE AHORROS

DICIEMBRE 2005

Saldos en miles de euros

	Caja Circulo de Burgos	Caja de Burgos	Caja de Extremadura	Cajasur	Caixa Galicia	CCM
<b>1. Intereses y rendimientos asimilados</b> .....	<b>105.170</b>	<b>234.728</b>	<b>166.759</b>	<b>488.601</b>	<b>981.820</b>	<b>428.916</b>
<b>2. Intereses y cargas asimiladas</b> .....	<b>41.758</b>	<b>102.833</b>	<b>56.295</b>	<b>193.174</b>	<b>578.519</b>	<b>179.964</b>
2.1. Remuneración de capital con naturaleza de pasivo financiero .....	-	-	-	-	-	-
2.2. Otros .....	41.758	102.833	56.295	193.174	578.519	179.964
<b>3. Rendimiento de instrumentos de capital</b> .....	<b>8.865</b>	<b>21.448</b>	<b>4.148</b>	<b>23.424</b>	<b>118.073</b>	<b>33.000</b>
3.1. Participaciones en entidades asociadas .....	18	1.037	-	-	-	-
3.2. Participaciones en entidades multigrupo .....	3.460	1.606	2.719	-	-	4.805
3.3. Participaciones en entidades del grupo .....	90	1.184	-	21.000	114.727	18.064
3.4. Otros instrumentos de capital .....	5.297	17.621	1.429	2.424	3.346	10.130
<b>A) MARGEN DE INTERMEDIACIÓN</b> .....	<b>72.277</b>	<b>153.343</b>	<b>114.612</b>	<b>318.851</b>	<b>521.374</b>	<b>281.952</b>
<b>5. Comisiones percibidas</b> .....	<b>12.474</b>	<b>26.674</b>	<b>23.477</b>	<b>67.194</b>	<b>104.926</b>	<b>57.639</b>
<b>6. Comisiones pagadas</b> .....	<b>1.701</b>	<b>4.523</b>	<b>2.853</b>	<b>9.523</b>	<b>21.640</b>	<b>7.213</b>
<b>8. Resultados de operaciones financieras (neto)</b> .....	<b>4.343</b>	<b>12.309</b>	<b>16.171</b>	<b>226</b>	<b>14.439</b>	<b>32.126</b>
8.1. Cartera de negociación .....	1.477	431	-1.275	310	-968	1.068
8.2. Otros instrum. financ. a valor razonable con cambios en p y g .....	1.893	65	-	-1.254	416	-
8.3. Activos financieros disponibles para la venta .....	4.599	12.437	17.052	3.353	17.874	31.039
8.4. Inversiones crediticias .....	-	-	-	-	-	180
8.5. Otros .....	-3.626	-624	394	-2.183	-2.883	-161
<b>9. Diferencias de cambio (neto)</b> .....	<b>125</b>	<b>46</b>	<b>180</b>	<b>683</b>	<b>1.225</b>	<b>747</b>
<b>B) MARGEN ORDINARIO</b> .....	<b>87.518</b>	<b>187.849</b>	<b>151.587</b>	<b>377.431</b>	<b>620.324</b>	<b>365.251</b>
<b>12. Otros productos de explotación</b> .....	<b>4.390</b>	<b>5.433</b>	<b>3.984</b>	<b>10.568</b>	<b>4.189</b>	<b>10.377</b>
<b>13. Gastos de personal</b> .....	<b>31.165</b>	<b>44.585</b>	<b>56.485</b>	<b>134.796</b>	<b>237.056</b>	<b>143.842</b>
<b>14. Otros gastos generales de administración</b> .....	<b>19.667</b>	<b>29.341</b>	<b>23.695</b>	<b>67.868</b>	<b>87.861</b>	<b>65.908</b>
<b>15. Amortización</b> .....	<b>6.334</b>	<b>7.437</b>	<b>5.102</b>	<b>13.090</b>	<b>30.037</b>	<b>8.330</b>
15.1. Activo material .....	6.237	6.518	4.650	13.089	29.220	7.192
15.1. Activo intangible .....	97	919	452	1	817	1.138
<b>16. Otras cargas de explotación</b> .....	<b>1.508</b>	<b>1.117</b>	<b>1.275</b>	<b>2.721</b>	<b>4.266</b>	<b>2.491</b>
<b>C) MARGEN DE EXPLOTACIÓN</b> .....	<b>33.234</b>	<b>110.802</b>	<b>69.014</b>	<b>169.525</b>	<b>265.293</b>	<b>155.057</b>
<b>17. Pérdidas por deterioro de activos (neto)</b> .....	<b>9.680</b>	<b>23.019</b>	<b>15.024</b>	<b>83.256</b>	<b>66.263</b>	<b>43.378</b>
17.1. Activos financieros disponibles para la venta .....	-673	-223	235	-350	-2.289	82
17.2. Inversiones crediticias .....	10.353	23.242	14.717	73.507	68.552	42.669
17.3. Cartera de inversión a vencimiento .....	-	-	-	-	-	-
17.4. Activos no corrientes en venta .....	-	-	65	36	-	190
17.5. Participaciones .....	-	-	-	-	-	437
17.6. Activo material .....	-	-	7	10.589	-	-
17.7. Fondo de comercio .....	-	-	-	-	-	-
17.8. Otro activo intangible .....	-	-	-	-	-	-
17.9. Resto de activos .....	-	-	-	-526	-	-
<b>18. Dotaciones a provisiones (neto)</b> .....	<b>-6.355</b>	<b>18.121</b>	<b>9.732</b>	<b>9.498</b>	<b>7.827</b>	<b>3.360</b>
<b>21. Otras ganancias</b> .....	<b>6.862</b>	<b>29.910</b>	<b>3.841</b>	<b>7.217</b>	<b>10.458</b>	<b>6.799</b>
21.1. Ganancias por venta de activo material .....	6.360	26.699	977	4.520	7.406	4.542
21.2. Ganancias por venta de participaciones .....	-	1.187	36	206	-	-
21.3. Otros conceptos .....	502	2.024	2.828	2.490	3.052	2.257
<b>22. Otras pérdidas</b> .....	<b>4.025</b>	<b>1.237</b>	<b>1.181</b>	<b>3.454</b>	<b>18.837</b>	<b>6.010</b>
22.1. Pérdidas por venta de activo material .....	-	-	41	927	228	89
22.2. Pérdidas por venta de participaciones .....	-	1	-	-	-	1
22.3. Otros conceptos .....	4.025	1.236	1.140	2.527	18.609	5.920
<b>D) RESULTADO ANTES DE IMPUESTOS</b> .....	<b>32.746</b>	<b>98.335</b>	<b>46.918</b>	<b>80.533</b>	<b>182.824</b>	<b>109.108</b>
<b>23. Impuesto sobre beneficios</b> .....	<b>5.729</b>	<b>16.998</b>	<b>10.505</b>	<b>18.128</b>	<b>4.250</b>	<b>22.265</b>
<b>24. Dotación obligatoria a obras y fondos sociales</b> .....	<b>-</b>	<b>-</b>	<b>-</b>	<b>-</b>	<b>-</b>	<b>-</b>
<b>E) RESULTADO DE LA ACTIVIDAD ORDINARIA</b> .....	<b>27.017</b>	<b>81.337</b>	<b>36.413</b>	<b>62.406</b>	<b>178.574</b>	<b>86.843</b>
<b>25. Resultados de operaciones interrumpidas (neto)</b> .....	<b>-</b>	<b>-</b>	<b>-</b>	<b>-</b>	<b>-</b>	<b>-</b>
<b>F) RESULTADO DEL EJERCICIO</b> .....	<b>27.017</b>	<b>81.337</b>	<b>36.413</b>	<b>62.406</b>	<b>178.574</b>	<b>86.843</b>





**CUENTAS DE PÉRDIDAS Y GANANCIAS PÚBLICAS  
DE LAS CAJAS DE AHORROS  
DICIEMBRE 2005**

*Saldos en miles de euros*

	Caixa de Girona	Caja Granada	Caja de Guadalajara	Caja de Jaén	Caja España	Caja Rioja
<b>1. Intereses y rendimientos asimilados</b> .....	<b>155.699</b>	<b>367.246</b>	<b>35.621</b>	<b>23.421</b>	<b>543.458</b>	<b>79.339</b>
<b>2. Intereses y cargas asimiladas</b> .....	<b>65.605</b>	<b>138.979</b>	<b>12.806</b>	<b>8.713</b>	<b>234.321</b>	<b>36.294</b>
2.1. Remuneración de capital con naturaleza de pasivo financiero .....	-	-	-	-	-	-
2.2. Otros .....	65.605	138.979	12.806	8.713	234.321	36.294
<b>3. Rendimiento de instrumentos de capital</b> .....	<b>3.906</b>	<b>12.026</b>	<b>3.552</b>	<b>436</b>	<b>26.181</b>	<b>2.154</b>
3.1. Participaciones en entidades asociadas .....	167	211	-	-	-	30
3.2. Participaciones en entidades multigrupo .....	126	6.701	-	-	-	-
3.3. Participaciones en entidades del grupo .....	1.190	1.000	3.330	128	20.883	1.260
3.4. Otros instrumentos de capital .....	2.423	4.114	222	308	5.298	864
<b>A) MARGEN DE INTERMEDIACIÓN</b> .....	<b>94.000</b>	<b>240.293</b>	<b>26.368</b>	<b>15.144</b>	<b>335.318</b>	<b>45.199</b>
<b>5. Comisiones percibidas</b> .....	<b>22.403</b>	<b>43.837</b>	<b>4.762</b>	<b>2.271</b>	<b>88.654</b>	<b>11.773</b>
<b>6. Comisiones pagadas</b> .....	<b>4.707</b>	<b>8.450</b>	<b>786</b>	<b>311</b>	<b>7.794</b>	<b>1.425</b>
<b>8. Resultados de operaciones financieras (neto)</b> .....	<b>-70</b>	<b>21.897</b>	<b>1.936</b>	<b>1.215</b>	<b>5.664</b>	<b>2.854</b>
8.1. Cartera de negociación .....	179	1.743	483	-	141	-39
8.2. Otros instrum. financ. a valor razonable con cambios en p y g ....	-56	-	-163	-	645	-
8.3. Activos financieros disponibles para la venta .....	2.052	15.689	1.616	1.215	2.017	2.532
8.4. Inversiones crediticias .....	-	4.150	-	-	1.091	-
8.5. Otros .....	-2.244	315	-	-	1.770	361
<b>9. Diferencias de cambio (neto)</b> .....	<b>65</b>	<b>476</b>	<b>18</b>	<b>12</b>	<b>-1.547</b>	<b>70</b>
<b>B) MARGEN ORDINARIO</b> .....	<b>111.692</b>	<b>298.053</b>	<b>32.297</b>	<b>18.331</b>	<b>420.295</b>	<b>58.470</b>
<b>12. Otros productos de explotación</b> .....	<b>3.374</b>	<b>10.256</b>	<b>743</b>	<b>690</b>	<b>7.663</b>	<b>988</b>
<b>13. Gastos de personal</b> .....	<b>44.798</b>	<b>126.273</b>	<b>14.339</b>	<b>7.988</b>	<b>161.359</b>	<b>24.857</b>
<b>14. Otros gastos generales de administración</b> .....	<b>20.801</b>	<b>45.031</b>	<b>7.453</b>	<b>4.247</b>	<b>71.968</b>	<b>10.357</b>
<b>15. Amortización</b> .....	<b>5.247</b>	<b>21.318</b>	<b>1.762</b>	<b>882</b>	<b>22.272</b>	<b>3.403</b>
15.1. Activo material .....	4.759	17.160	1.753	882	18.341	2.737
15.1. Activo intangible .....	487	4.158	9	-	3.931	666
<b>16. Otras cargas de explotación</b> .....	<b>1.130</b>	<b>2.076</b>	<b>302</b>	<b>148</b>	<b>3.152</b>	<b>641</b>
<b>C) MARGEN DE EXPLOTACIÓN</b> .....	<b>43.090</b>	<b>113.612</b>	<b>9.184</b>	<b>5.756</b>	<b>169.207</b>	<b>20.201</b>
<b>17. Pérdidas por deterioro de activos (neto)</b> .....	<b>7.430</b>	<b>35.137</b>	<b>2.692</b>	<b>2.431</b>	<b>56.952</b>	<b>3.487</b>
17.1. Activos financieros disponibles para la venta .....	-	-8.629	79	36	-778	183
17.2. Inversiones crediticias .....	7.430	45.140	2.614	2.395	57.730	3.293
17.3. Cartera de inversión a vencimiento .....	-	-	-	-	-	-
17.4. Activos no corrientes en venta .....	-	-	-	-	-	-
17.5. Participaciones .....	-	-1.217	-	-	-	11
17.6. Activo material .....	-	-	-	-	-	-
17.7. Fondo de comercio .....	-	-	-	-	-	-
17.8. Otro activo intangible .....	-	-	-	-	-	-
17.9. Resto de activos .....	-	-158	-	-	-	-
<b>18. Dotaciones a provisiones (neto)</b> .....	<b>126</b>	<b>2.105</b>	<b>298</b>	<b>-311</b>	<b>22.007</b>	<b>-2.312</b>
<b>21. Otras ganancias</b> .....	<b>3.685</b>	<b>12.185</b>	<b>470</b>	<b>520</b>	<b>9.436</b>	<b>594</b>
21.1. Ganancias por venta de activo material .....	2.669	3.516	98	57	7.583	187
21.2. Ganancias por venta de participaciones .....	-	6.362	-	-	-	2
21.3. Otros conceptos .....	1.016	2.308	372	463	1.853	405
<b>22. Otras pérdidas</b> .....	<b>111</b>	<b>988</b>	<b>218</b>	<b>59</b>	<b>3.721</b>	<b>39</b>
22.1. Pérdidas por venta de activo material .....	30	91	11	-	56	4
22.2. Pérdidas por venta de participaciones .....	-	-	-	-	-	-
22.3. Otros conceptos .....	80	896	207	59	3.665	34
<b>D) RESULTADO ANTES DE IMPUESTOS</b> .....	<b>39.109</b>	<b>87.567</b>	<b>6.446</b>	<b>4.097</b>	<b>95.963</b>	<b>19.580</b>
<b>23. Impuesto sobre beneficios</b> .....	<b>4.489</b>	<b>19.528</b>	<b>279</b>	<b>900</b>	<b>13.486</b>	<b>4.211</b>
<b>24. Dotación obligatoria a obras y fondos sociales</b> .....	<b>-</b>	<b>-</b>	<b>-</b>	<b>-</b>	<b>-</b>	<b>-</b>
<b>E) RESULTADO DE LA ACTIVIDAD ORDINARIA</b> .....	<b>34.620</b>	<b>68.040</b>	<b>6.167</b>	<b>3.197</b>	<b>82.477</b>	<b>15.369</b>
<b>25. Resultados de operaciones interrumpidas (neto)</b> .....	<b>-</b>	<b>-</b>	<b>-</b>	<b>-</b>	<b>-</b>	<b>-</b>
<b>F) RESULTADO DEL EJERCICIO</b> .....	<b>34.620</b>	<b>68.040</b>	<b>6.167</b>	<b>3.197</b>	<b>82.477</b>	<b>15.369</b>



## CUENTAS DE PÉRDIDAS Y GANANCIAS PÚBLICAS DE LAS CAJAS DE AHORROS

DICIEMBRE 2005

*Saldos en miles de euros*

	Caja Madrid	Unicaja	Caixa Manlleu	Caixa Manresa	Caixa Laietana	Caja Murcia
<b>1. Intereses y rendimientos asimilados</b> .....	<b>2.986.812</b>	<b>745.819</b>	<b>72.498</b>	<b>128.413</b>	<b>209.206</b>	<b>405.759</b>
<b>2. Intereses y cargas asimiladas</b> .....	<b>1.476.636</b>	<b>250.247</b>	<b>38.072</b>	<b>57.301</b>	<b>117.136</b>	<b>163.394</b>
2.1. Remuneración de capital con naturaleza de pasivo financiero .....	-	-	-	-	-	-
2.2. Otros .....	1.476.636	250.247	38.072	57.301	117.136	163.394
<b>3. Rendimiento de instrumentos de capital</b> .....	<b>221.123</b>	<b>55.126</b>	<b>481</b>	<b>9.052</b>	<b>7.053</b>	<b>20.753</b>
3.1. Participaciones en entidades asociadas .....	-	5.150	-	-	520	-
3.2. Participaciones en entidades multigrupo .....	22.956	6.573	-	-	-	6.079
3.3. Participaciones en entidades del grupo .....	66.854	1.900	-	7.950	3.815	3.735
3.4. Otros instrumentos de capital .....	131.313	41.503	481	1.102	2.718	10.939
<b>A) MARGEN DE INTERMEDIACIÓN</b> .....	<b>1.731.299</b>	<b>550.698</b>	<b>34.907</b>	<b>80.164</b>	<b>99.123</b>	<b>263.118</b>
<b>5. Comisiones percibidas</b> .....	<b>779.173</b>	<b>128.748</b>	<b>11.031</b>	<b>26.834</b>	<b>36.563</b>	<b>86.541</b>
<b>6. Comisiones pagadas</b> .....	<b>134.286</b>	<b>27.921</b>	<b>1.697</b>	<b>2.677</b>	<b>9.898</b>	<b>9.833</b>
<b>8. Resultados de operaciones financieras (neto)</b> .....	<b>85.293</b>	<b>26.204</b>	<b>2.958</b>	<b>608</b>	<b>3.788</b>	<b>26.124</b>
8.1. Cartera de negociación .....	73.865	-2.492	-	-	7.743	110
8.2. Otros instrum. financ. a valor razonable con cambios en p y g ....	6.506	-	-67	-	-	-20
8.3. Activos financieros disponibles para la venta .....	252.904	28.762	2.623	-201	100	25.015
8.4. Inversiones crediticias .....	3.479	-	-	-	1.234	-308
8.5. Otros .....	-251.461	-66	402	810	-5.289	1.327
<b>9. Diferencias de cambio (neto)</b> .....	<b>14.050</b>	<b>2.217</b>	<b>46</b>	<b>126</b>	<b>145</b>	<b>987</b>
<b>B) MARGEN ORDINARIO</b> .....	<b>2.475.529</b>	<b>679.946</b>	<b>47.245</b>	<b>105.055</b>	<b>129.721</b>	<b>366.937</b>
<b>12. Otros productos de explotación</b> .....	<b>72.020</b>	<b>14.729</b>	<b>2.144</b>	<b>2.767</b>	<b>4.924</b>	<b>10.976</b>
<b>13. Gastos de personal</b> .....	<b>823.641</b>	<b>218.200</b>	<b>20.657</b>	<b>38.454</b>	<b>45.464</b>	<b>96.128</b>
<b>14. Otros gastos generales de administración</b> .....	<b>321.787</b>	<b>95.880</b>	<b>9.369</b>	<b>17.300</b>	<b>21.638</b>	<b>43.810</b>
<b>15. Amortización</b> .....	<b>233.558</b>	<b>36.323</b>	<b>3.143</b>	<b>5.976</b>	<b>9.300</b>	<b>14.463</b>
15.1. Activo material .....	180.202	34.360	3.035	5.962	8.799	13.331
15.1. Activo intangible .....	53.356	1.963	108	14	501	1.132
<b>16. Otras cargas de explotación</b> .....	<b>53.053</b>	<b>4.112</b>	<b>409</b>	<b>564</b>	<b>1.401</b>	<b>2.408</b>
<b>C) MARGEN DE EXPLOTACIÓN</b> .....	<b>1.115.510</b>	<b>340.160</b>	<b>15.811</b>	<b>45.528</b>	<b>56.842</b>	<b>221.104</b>
<b>17. Pérdidas por deterioro de activos (neto)</b> .....	<b>311.529</b>	<b>110.357</b>	<b>6.243</b>	<b>8.092</b>	<b>28.933</b>	<b>48.848</b>
17.1. Activos financieros disponibles para la venta .....	207	2.723	-83	-	-108	-2.281
17.2. Inversiones crediticias .....	309.311	108.646	6.326	8.145	29.041	50.856
17.3. Cartera de inversión a vencimiento .....	-12.958	-	-	-	-	-1
17.4. Activos no corrientes en venta .....	258	-	-	-	-	33
17.5. Participaciones .....	14.711	-185	-	-47	-	-
17.6. Activo material .....	-	-827	-	-6	-	241
17.7. Fondo de comercio .....	-	-	-	-	-	-
17.8. Otro activo intangible .....	-	-	-	-	-	-
17.9. Resto de activos .....	-	-	-	-	-	-
<b>18. Dotaciones a provisiones (neto)</b> .....	<b>-6.111</b>	<b>9.618</b>	<b>203</b>	<b>687</b>	<b>5.728</b>	<b>13.255</b>
<b>21. Otras ganancias</b> .....	<b>24.435</b>	<b>80.950</b>	<b>492</b>	<b>1.778</b>	<b>3.595</b>	<b>1.922</b>
21.1. Ganancias por venta de activo material .....	23.768	40.601	218	366	3.052	1.835
21.2. Ganancias por venta de participaciones .....	346	38.752	-	-	-	-
21.3. Otros conceptos .....	321	1.597	274	1.412	543	87
<b>22. Otras pérdidas</b> .....	<b>3.916</b>	<b>7.162</b>	<b>344</b>	<b>2.146</b>	<b>812</b>	<b>777</b>
22.1. Pérdidas por venta de activo material .....	3.587	236	113	2	-	62
22.2. Pérdidas por venta de participaciones .....	-	1	-	-	-	2
22.3. Otros conceptos .....	329	6.926	231	2.144	812	713
<b>D) RESULTADO ANTES DE IMPUESTOS</b> .....	<b>830.611</b>	<b>293.973</b>	<b>9.513</b>	<b>36.381</b>	<b>24.964</b>	<b>160.146</b>
<b>23. Impuesto sobre beneficios</b> .....	<b>174.821</b>	<b>64.668</b>	<b>2.389</b>	<b>6.938</b>	<b>5.528</b>	<b>41.321</b>
<b>24. Dotación obligatoria a obras y fondos sociales</b> .....	<b>-</b>	<b>-</b>	<b>-</b>	<b>-</b>	<b>-</b>	<b>-</b>
<b>E) RESULTADO DE LA ACTIVIDAD ORDINARIA</b> .....	<b>655.790</b>	<b>229.304</b>	<b>7.124</b>	<b>29.443</b>	<b>19.436</b>	<b>118.825</b>
<b>25. Resultados de operaciones interrumpidas (neto)</b> .....	<b>-</b>	<b>-</b>	<b>-</b>	<b>-</b>	<b>-</b>	<b>-</b>
<b>F) RESULTADO DEL EJERCICIO</b> .....	<b>655.790</b>	<b>229.304</b>	<b>7.124</b>	<b>29.444</b>	<b>19.436</b>	<b>118.825</b>



**CUENTAS DE PÉRDIDAS Y GANANCIAS PÚBLICAS  
DE LAS CAJAS DE AHORROS  
DICIEMBRE 2005**

*Saldos en miles de euros*

	Caixa Ontinyent	Cajatur	Sa Nostra	La Caja de Canarias	Caja Navarra	Colonya Caixa Pollensa
<b>1. Intereses y rendimientos asimilados</b> .....	<b>29.022</b>	<b>248.155</b>	<b>261.930</b>	<b>175.325</b>	<b>289.372</b>	<b>10.612</b>
<b>2. Intereses y cargas asimiladas</b> .....	<b>10.922</b>	<b>75.710</b>	<b>116.909</b>	<b>72.912</b>	<b>149.387</b>	<b>3.909</b>
2.1. Remuneración de capital con naturaleza de pasivo financiero .....	-	-	-	-	-	-
2.2. Otros .....	10.922	75.710	116.909	72.912	149.387	3.909
<b>3. Rendimiento de instrumentos de capital</b> .....	<b>165</b>	<b>39.317</b>	<b>16.711</b>	<b>1.015</b>	<b>48.980</b>	<b>78</b>
3.1. Participaciones en entidades asociadas .....	-	478	1.199	-	-	-
3.2. Participaciones en entidades multigrupo .....	-	-	2.719	-	-	-
3.3. Participaciones en entidades del grupo .....	-	31.347	7.053	-	47.890	-
3.4. Otros instrumentos de capital .....	165	7.492	5.740	1.015	1.090	78
<b>A) MARGEN DE INTERMEDIACIÓN</b> .....	<b>18.265</b>	<b>211.762</b>	<b>161.732</b>	<b>103.428</b>	<b>188.965</b>	<b>6.781</b>
<b>5. Comisiones percibidas</b> .....	<b>5.585</b>	<b>42.042</b>	<b>42.943</b>	<b>44.306</b>	<b>73.117</b>	<b>1.611</b>
<b>6. Comisiones pagadas</b> .....	<b>583</b>	<b>3.423</b>	<b>10.560</b>	<b>6.150</b>	<b>7.619</b>	<b>659</b>
<b>8. Resultados de operaciones financieras (neto)</b> .....	<b>111</b>	<b>3.301</b>	<b>3.899</b>	<b>7.595</b>	<b>2.674</b>	<b>-32</b>
8.1. Cartera de negociación .....	-45	-411	86	1.123	-1.266	-77
8.2. Otros instrum. financ. a valor razonable con cambios en p y g ....	-	3.650	103	291	-	-
8.3. Activos financieros disponibles para la venta .....	86	284	2.099	6.181	1.303	-
8.4. Inversiones crediticias .....	-	-	-	-	712	-
8.5. Otros .....	70	-222	1.611	-	1.925	45
<b>9. Diferencias de cambio (neto)</b> .....	<b>97</b>	<b>665</b>	<b>-173</b>	<b>723</b>	<b>833</b>	<b>134</b>
<b>B) MARGEN ORDINARIO</b> .....	<b>23.475</b>	<b>254.347</b>	<b>197.841</b>	<b>149.902</b>	<b>257.970</b>	<b>7.835</b>
<b>12. Otros productos de explotación</b> .....	<b>1.197</b>	<b>6.259</b>	<b>5.095</b>	<b>3.919</b>	<b>5.632</b>	<b>206</b>
<b>13. Gastos de personal</b> .....	<b>10.844</b>	<b>96.804</b>	<b>84.116</b>	<b>64.292</b>	<b>82.810</b>	<b>3.250</b>
<b>14. Otros gastos generales de administración</b> .....	<b>4.574</b>	<b>40.724</b>	<b>40.281</b>	<b>23.079</b>	<b>46.498</b>	<b>1.975</b>
<b>15. Amortización</b> .....	<b>1.432</b>	<b>8.122</b>	<b>8.312</b>	<b>7.194</b>	<b>9.175</b>	<b>356</b>
15.1. Activo material .....	1.432	8.122	7.335	6.604	9.159	325
15.1. Activo intangible .....	-	-	977	590	16	30
<b>16. Otras cargas de explotación</b> .....	<b>241</b>	<b>3.010</b>	<b>2.199</b>	<b>1.552</b>	<b>1.820</b>	<b>120</b>
<b>C) MARGEN DE EXPLOTACIÓN</b> .....	<b>7.581</b>	<b>111.946</b>	<b>68.028</b>	<b>57.704</b>	<b>123.299</b>	<b>2.340</b>
<b>17. Pérdidas por deterioro de activos (neto)</b> .....	<b>1.113</b>	<b>-3.100</b>	<b>14.641</b>	<b>17.608</b>	<b>26.358</b>	<b>616</b>
17.1. Activos financieros disponibles para la venta .....	-6	-543	-156	354	-3.511	-
17.2. Inversiones crediticias .....	1.110	-1.119	17.096	16.953	29.869	566
17.3. Cartera de inversión a vencimiento .....	-	-	-	-	-	-
17.4. Activos no corrientes en venta .....	9	-	-	-	-	50
17.5. Participaciones .....	-	-1.437	-2.299	-	-	-
17.6. Activo material .....	-	-1	-	301	-	-
17.7. Fondo de comercio .....	-	-	-	-	-	-
17.8. Otro activo intangible .....	-	-	-	-	-	-
17.9. Resto de activos .....	-	-	-	-	-	-
<b>18. Dotaciones a provisiones (neto)</b> .....	<b>157</b>	<b>-7.131</b>	<b>6.553</b>	<b>3.176</b>	<b>15.158</b>	<b>94</b>
<b>21. Otras ganancias</b> .....	<b>894</b>	<b>3.574</b>	<b>3.943</b>	<b>6.617</b>	<b>19.648</b>	<b>145</b>
21.1. Ganancias por venta de activo material .....	389	1.923	3.236	5.200	1.875	21
21.2. Ganancias por venta de participaciones .....	-	-	61	-	14.943	-
21.3. Otros conceptos .....	505	1.651	646	1.417	2.830	124
<b>22. Otras pérdidas</b> .....	<b>70</b>	<b>408</b>	<b>408</b>	<b>7.912</b>	<b>2.128</b>	<b>93</b>
22.1. Pérdidas por venta de activo material .....	-	13	301	27	55	-
22.2. Pérdidas por venta de participaciones .....	-	-	25	-	-	-
22.3. Otros conceptos .....	70	395	82	7.885	2.073	93
<b>D) RESULTADO ANTES DE IMPUESTOS</b> .....	<b>7.135</b>	<b>125.343</b>	<b>50.369</b>	<b>35.625</b>	<b>99.303</b>	<b>1.682</b>
<b>23. Impuesto sobre beneficios</b> .....	<b>2.022</b>	<b>18.326</b>	<b>8.433</b>	<b>401</b>	<b>4.973</b>	<b>462</b>
<b>24. Dotación obligatoria a obras y fondos sociales</b> .....	<b>-</b>	<b>-</b>	<b>-</b>	<b>-</b>	<b>-</b>	<b>-</b>
<b>E) RESULTADO DE LA ACTIVIDAD ORDINARIA</b> .....	<b>5.113</b>	<b>107.017</b>	<b>41.936</b>	<b>35.224</b>	<b>94.330</b>	<b>1.220</b>
<b>25. Resultados de operaciones interrumpidas (neto)</b> .....	<b>-</b>	<b>-</b>	<b>-</b>	<b>-</b>	<b>-</b>	<b>-</b>
<b>F) RESULTADO DEL EJERCICIO</b> .....	<b>5.113</b>	<b>107.017</b>	<b>41.936</b>	<b>35.224</b>	<b>94.330</b>	<b>1.220</b>



## CUENTAS DE PÉRDIDAS Y GANANCIAS PÚBLICAS DE LAS CAJAS DE AHORROS

DICIEMBRE 2005

Saldos en miles de euros

	Caixa Sabadell	Caja Duero	Kutxa	Caja Canarias	Caja Cantabria	Caja Segovia
<b>1. Intereses y rendimientos asimilados</b> .....	<b>261.462</b>	<b>449.295</b>	<b>383.705</b>	<b>285.052</b>	<b>191.825</b>	<b>124.003</b>
<b>2. Intereses y cargas asimiladas</b> .....	<b>127.993</b>	<b>215.482</b>	<b>173.024</b>	<b>108.042</b>	<b>82.841</b>	<b>48.687</b>
2.1. Remuneración de capital con naturaleza de pasivo financiero .....	-	-	-	-	-	-
2.2. Otros .....	127.993	215.482	173.024	108.042	82.841	48.687
<b>3. Rendimiento de instrumentos de capital</b> .....	<b>10.027</b>	<b>20.297</b>	<b>56.781</b>	<b>3.734</b>	<b>12.498</b>	<b>5.774</b>
3.1. Participaciones en entidades asociadas .....	86	563	2.813	4	-	459
3.2. Participaciones en entidades multigrupo .....	-	-	-	2.755	2.719	-
3.3. Participaciones en entidades del grupo .....	7.270	9.104	48.354	-	4.992	500
3.4. Otros instrumentos de capital .....	2.671	10.630	5.614	975	4.787	4.816
<b>A) MARGEN DE INTERMEDIACIÓN</b> .....	<b>143.496</b>	<b>254.110</b>	<b>267.462</b>	<b>180.744</b>	<b>121.482</b>	<b>81.090</b>
<b>5. Comisiones percibidas</b> .....	<b>44.483</b>	<b>65.221</b>	<b>82.517</b>	<b>56.091</b>	<b>31.935</b>	<b>16.039</b>
<b>6. Comisiones pagadas</b> .....	<b>6.626</b>	<b>7.969</b>	<b>8.913</b>	<b>8.887</b>	<b>5.268</b>	<b>3.241</b>
<b>8. Resultados de operaciones financieras (neto)</b> .....	<b>5.289</b>	<b>54.975</b>	<b>64.680</b>	<b>9.750</b>	<b>485</b>	<b>1.678</b>
8.1. Cartera de negociación .....	-295	284	3.454	240	176	829
8.2. Otros instrum. financ. a valor razonable con cambios en p y g .....	-72	-	-1.636	-	-	-
8.3. Activos financieros disponibles para la venta .....	4.652	55.403	63.953	6.760	13	4.322
8.4. Inversiones crediticias .....	-	-	-	-	-	-
8.5. Otros .....	1.004	-712	-1.092	2.750	296	-3.472
<b>9. Diferencias de cambio (neto)</b> .....	<b>427</b>	<b>170</b>	<b>148</b>	<b>1.888</b>	<b>-194</b>	<b>134</b>
<b>B) MARGEN ORDINARIO</b> .....	<b>187.069</b>	<b>366.507</b>	<b>405.894</b>	<b>239.586</b>	<b>148.440</b>	<b>95.700</b>
<b>12. Otros productos de explotación</b> .....	<b>8.313</b>	<b>10.361</b>	<b>8.315</b>	<b>5.775</b>	<b>4.797</b>	<b>2.236</b>
<b>13. Gastos de personal</b> .....	<b>73.980</b>	<b>138.508</b>	<b>126.870</b>	<b>82.528</b>	<b>63.322</b>	<b>32.156</b>
<b>14. Otros gastos generales de administración</b> .....	<b>30.921</b>	<b>70.135</b>	<b>50.552</b>	<b>31.986</b>	<b>23.924</b>	<b>15.500</b>
<b>15. Amortización</b> .....	<b>11.954</b>	<b>13.161</b>	<b>21.134</b>	<b>9.379</b>	<b>7.382</b>	<b>1.977</b>
15.1. Activo material .....	11.380	13.076	16.642	7.702	7.365	1.975
15.1. Activo intangible .....	574	85	4.492	1.677	17	3
<b>16. Otras cargas de explotación</b> .....	<b>1.462</b>	<b>3.478</b>	<b>3.716</b>	<b>2.826</b>	<b>1.636</b>	<b>899</b>
<b>C) MARGEN DE EXPLOTACIÓN</b> .....	<b>77.065</b>	<b>151.586</b>	<b>211.937</b>	<b>118.642</b>	<b>56.973</b>	<b>47.404</b>
<b>17. Pérdidas por deterioro de activos (neto)</b> .....	<b>21.979</b>	<b>59.336</b>	<b>43.638</b>	<b>32.637</b>	<b>10.191</b>	<b>6.503</b>
17.1. Activos financieros disponibles para la venta .....	-459	-3.540	9.176	1.421	-360	408
17.2. Inversiones crediticias .....	22.221	62.853	34.915	31.216	10.344	6.081
17.3. Cartera de inversión a vencimiento .....	-	-	-	-	-	-
17.4. Activos no corrientes en venta .....	-	-	-453	-	-	-
17.5. Participaciones .....	-236	22	-	-	50	14
17.6. Activo material .....	453	-	-	-	-	-
17.7. Fondo de comercio .....	-	-	-	-	-	-
17.8. Otro activo intangible .....	-	-	-	-	-	-
17.9. Resto de activos .....	-	-	-	-	157	-
<b>18. Dotaciones a provisiones (neto)</b> .....	<b>933</b>	<b>17.537</b>	<b>5.140</b>	<b>9.115</b>	<b>4.215</b>	<b>12.165</b>
<b>21. Otras ganancias</b> .....	<b>375</b>	<b>10.955</b>	<b>18.456</b>	<b>3.544</b>	<b>6.487</b>	<b>3.041</b>
21.1. Ganancias por venta de activo material .....	369	2.266	1.368	2.692	3.578	1.563
21.2. Ganancias por venta de participaciones .....	-	3.362	-	-	518	-
21.3. Otros conceptos .....	6	5.327	17.088	852	2.391	1.478
<b>22. Otras pérdidas</b> .....	<b>140</b>	<b>3.921</b>	<b>2.014</b>	<b>-</b>	<b>674</b>	<b>397</b>
22.1. Pérdidas por venta de activo material .....	109	306	174	-	10	48
22.2. Pérdidas por venta de participaciones .....	-	-	-	-	-	-
22.3. Otros conceptos .....	31	3.614	1.840	-	664	349
<b>D) RESULTADO ANTES DE IMPUESTOS</b> .....	<b>54.388</b>	<b>81.747</b>	<b>179.601</b>	<b>80.434</b>	<b>48.380</b>	<b>31.379</b>
<b>23. Impuesto sobre beneficios</b> .....	<b>12.918</b>	<b>11.126</b>	<b>3.905</b>	<b>262</b>	<b>11.016</b>	<b>6.061</b>
<b>24. Dotación obligatoria a obras y fondos sociales</b> .....	<b>-</b>	<b>-</b>	<b>-</b>	<b>-</b>	<b>-</b>	<b>-</b>
<b>E) RESULTADO DE LA ACTIVIDAD ORDINARIA</b> .....	<b>41.470</b>	<b>70.621</b>	<b>175.696</b>	<b>80.172</b>	<b>37.364</b>	<b>25.319</b>
<b>25. Resultados de operaciones interrumpidas (neto)</b> .....	<b>-</b>	<b>-</b>	<b>-</b>	<b>-</b>	<b>-</b>	<b>-</b>
<b>F) RESULTADO DEL EJERCICIO</b> .....	<b>41.470</b>	<b>70.621</b>	<b>175.696</b>	<b>80.172</b>	<b>37.364</b>	<b>25.319</b>



**CUENTAS DE PÉRDIDAS Y GANANCIAS PÚBLICAS  
DE LAS CAJAS DE AHORROS  
DICIEMBRE 2005**

*Saldos en miles de euros*

	El Monte	Caja San Fernando	Caixa Tarragona	Caixa de Terrassa	Bancaja	Caixanova
<b>1. Intereses y rendimientos asimilados</b>	<b>485.297</b>	<b>336.643</b>	<b>194.413</b>	<b>220.315</b>	<b>1.483.712</b>	<b>489.746</b>
<b>2. Intereses y cargas asimiladas</b>	<b>216.581</b>	<b>118.105</b>	<b>84.440</b>	<b>129.003</b>	<b>787.299</b>	<b>223.905</b>
2.1. Remuneración de capital con naturaleza de pasivo financiero	-	-	-	-	-	-
2.2. Otros	216.581	118.105	84.440	129.003	787.299	223.905
<b>3. Rendimiento de instrumentos de capital</b>	<b>79.116</b>	<b>14.823</b>	<b>2.732</b>	<b>6.481</b>	<b>67.854</b>	<b>21.760</b>
3.1. Participaciones en entidades asociadas	402	60	183	-	427	3.082
3.2. Participaciones en entidades multigrupo	954	3.462	-	-	20.318	-
3.3. Participaciones en entidades del grupo	73.500	8.576	-	-	23.592	1.659
3.4. Otros instrumentos de capital	4.260	2.725	2.549	6.481	23.517	17.019
<b>A) MARGEN DE INTERMEDIACIÓN</b>	<b>347.832</b>	<b>233.361</b>	<b>112.705</b>	<b>97.793</b>	<b>764.267</b>	<b>287.601</b>
<b>5. Comisiones percibidas</b>	<b>87.374</b>	<b>52.992</b>	<b>40.067</b>	<b>45.112</b>	<b>249.216</b>	<b>84.166</b>
<b>6. Comisiones pagadas</b>	<b>7.481</b>	<b>7.976</b>	<b>4.605</b>	<b>3.161</b>	<b>52.937</b>	<b>23.168</b>
<b>8. Resultados de operaciones financieras (neto)</b>	<b>24.675</b>	<b>17.132</b>	<b>10.842</b>	<b>6.749</b>	<b>47.361</b>	<b>53.174</b>
8.1. Cartera de negociación	8.233	8.414	-259	1.729	41.806	4.672
8.2. Otros instrum. financ. a valor razonable con cambios en p y g	205	-	-	-	-	-
8.3. Activos financieros disponibles para la venta	10.231	9.318	11.001	4.745	4.128	36.352
8.4. Inversiones crediticias	6.153	118	-	-583	-	-
8.5. Otros	-147	-718	100	858	1.427	12.150
<b>9. Diferencias de cambio (neto)</b>	<b>595</b>	<b>164</b>	<b>327</b>	<b>159</b>	<b>4.596</b>	<b>779</b>
<b>B) MARGEN ORDINARIO</b>	<b>452.995</b>	<b>295.673</b>	<b>159.336</b>	<b>146.652</b>	<b>1.012.503</b>	<b>402.552</b>
<b>12. Otros productos de explotación</b>	<b>7.457</b>	<b>7.446</b>	<b>7.950</b>	<b>5.311</b>	<b>45.862</b>	<b>10.554</b>
<b>13. Gastos de personal</b>	<b>131.938</b>	<b>126.139</b>	<b>62.263</b>	<b>61.935</b>	<b>305.469</b>	<b>157.332</b>
<b>14. Otros gastos generales de administración</b>	<b>71.513</b>	<b>46.257</b>	<b>30.767</b>	<b>25.190</b>	<b>152.353</b>	<b>70.865</b>
<b>15. Amortización</b>	<b>21.050</b>	<b>10.742</b>	<b>7.029</b>	<b>7.824</b>	<b>35.937</b>	<b>14.108</b>
15.1. Activo material	20.722	10.742	7.029	7.758	35.478	14.085
15.1. Activo intangible	328	-	-	66	459	23
<b>16. Otras cargas de explotación</b>	<b>2.670</b>	<b>1.694</b>	<b>1.411</b>	<b>1.234</b>	<b>6.015</b>	<b>3.615</b>
<b>C) MARGEN DE EXPLOTACIÓN</b>	<b>233.281</b>	<b>118.287</b>	<b>65.816</b>	<b>55.780</b>	<b>558.591</b>	<b>167.186</b>
<b>17. Pérdidas por deterioro de activos (neto)</b>	<b>112.377</b>	<b>40.205</b>	<b>15.800</b>	<b>15.165</b>	<b>214.819</b>	<b>33.965</b>
17.1. Activos financieros disponibles para la venta	3.255	4.099	275	33	673	579
17.2. Inversiones crediticias	128.357	5.432	15.091	15.127	211.907	33.286
17.3. Cartera de inversión a vencimiento	-	-	435	-	-	-
17.4. Activos no corrientes en venta	-	-	-	5	-	205
17.5. Participaciones	-19.213	30.674	-	-	2.224	-105
17.6. Activo material	-22	-	-	-	15	-
17.7. Fondo de comercio	-	-	-	-	-	-
17.8. Otro activo intangible	-	-	-	-	-	-
17.9. Resto de activos	-	-	-1	-	-	-
<b>18. Dotaciones a provisiones (neto)</b>	<b>-3.226</b>	<b>7.041</b>	<b>5.618</b>	<b>2.089</b>	<b>30.712</b>	<b>5.201</b>
<b>21. Otras ganancias</b>	<b>20.290</b>	<b>9.138</b>	<b>3.626</b>	<b>895</b>	<b>21.481</b>	<b>5.959</b>
21.1. Ganancias por venta de activo material	515	3.244	1.495	137	9.227	1.972
21.2. Ganancias por venta de participaciones	1.427	-	-	-	179	-
21.3. Otros conceptos	18.348	5.894	2.131	758	12.075	3.987
<b>22. Otras pérdidas</b>	<b>5.760</b>	<b>2.348</b>	<b>312</b>	<b>568</b>	<b>8.418</b>	<b>6.573</b>
22.1. Pérdidas por venta de activo material	83	2	53	8	392	41
22.2. Pérdidas por venta de participaciones	65	-	-	-	23	-
22.3. Otros conceptos	5.613	2.346	259	560	8.003	6.532
<b>D) RESULTADO ANTES DE IMPUESTOS</b>	<b>138.659</b>	<b>77.831</b>	<b>47.712</b>	<b>38.853</b>	<b>326.123</b>	<b>127.406</b>
<b>23. Impuesto sobre beneficios</b>	<b>18.108</b>	<b>17.421</b>	<b>13.632</b>	<b>8.307</b>	<b>71.964</b>	<b>13.269</b>
<b>24. Dotación obligatoria a obras y fondos sociales</b>	<b>-</b>	<b>-</b>	<b>-</b>	<b>-</b>	<b>-</b>	<b>-</b>
<b>E) RESULTADO DE LA ACTIVIDAD ORDINARIA</b>	<b>120.551</b>	<b>60.410</b>	<b>34.080</b>	<b>30.546</b>	<b>254.159</b>	<b>114.137</b>
<b>25. Resultados de operaciones interrumpidas (neto)</b>	<b>-</b>	<b>-</b>	<b>-</b>	<b>-</b>	<b>-</b>	<b>-</b>
<b>F) RESULTADO DEL EJERCICIO</b>	<b>120.551</b>	<b>60.410</b>	<b>34.080</b>	<b>30.546</b>	<b>254.159</b>	<b>114.137</b>



**CUENTAS DE PÉRDIDAS Y GANANCIAS PÚBLICAS  
DE LAS CAJAS DE AHORROS  
DICIEMBRE 2005**

*Saldos en miles de euros*

	Caixa				Ceca	SECTOR CAJAS
	Penedès	Vital Kutxa	Ibercaja	Cai		
<b>1. Intereses y rendimientos asimilados</b> .....	<b>490.531</b>	<b>184.914</b>	<b>785.995</b>	<b>241.787</b>	<b>213.164</b>	<b>23.511.298</b>
<b>2. Intereses y cargas asimiladas</b> .....	<b>271.748</b>	<b>94.713</b>	<b>359.000</b>	<b>99.051</b>	<b>180.671</b>	<b>11.394.835</b>
2.1. Remuneración de capital con naturaleza de pasivo financiero .....	-	-	-	-	-	-
2.2. Otros .....	271.748	94.713	359.000	99.051	180.671	11.394.835
<b>3. Rendimiento de instrumentos de capital</b> .....	<b>12.245</b>	<b>6.931</b>	<b>78.647</b>	<b>18.558</b>	<b>10.893</b>	<b>2.074.952</b>
3.1. Participaciones en entidades asociadas .....	-	1.044	1.020	-	-	32.332
3.2. Participaciones en entidades multigrupo .....	60	-	-	-	520	100.852
3.3. Participaciones en entidades del grupo .....	9.146	1.643	58.988	17.505	-	1.377.386
3.4. Otros instrumentos de capital .....	3.039	4.244	18.639	1.053	10.373	564.381
<b>A) MARGEN DE INTERMEDIACIÓN</b> .....	<b>231.028</b>	<b>97.132</b>	<b>505.642</b>	<b>161.294</b>	<b>43.386</b>	<b>14.191.416</b>
<b>5. Comisiones percibidas</b> .....	<b>65.459</b>	<b>36.401</b>	<b>107.012</b>	<b>45.724</b>	<b>88.097</b>	<b>4.805.230</b>
<b>6. Comisiones pagadas</b> .....	<b>7.454</b>	<b>3.879</b>	<b>15.086</b>	<b>4.796</b>	<b>18.391</b>	<b>761.319</b>
<b>8. Resultados de operaciones financieras (neto)</b> .....	<b>3.965</b>	<b>16.418</b>	<b>78.889</b>	<b>5.485</b>	<b>2.435</b>	<b>701.292</b>
8.1. Cartera de negociación .....	423	2.588	-2.432	1.307	-548	93.948
8.2. Otros instrum. financ. a valor razonable con cambios en p y g ....	-	-	-	-	-	6.294
8.3. Activos financieros disponibles para la venta .....	6.202	14.118	69.132	3.641	2.984	800.363
8.4. Inversiones crediticias .....	-	-	292	537	-1	17.160
8.5. Otros .....	-2.660	-288	11.897	-	-	-216.471
<b>9. Diferencias de cambio (neto)</b> .....	<b>788</b>	<b>269</b>	<b>-156</b>	<b>386</b>	<b>20.623</b>	<b>149.544</b>
<b>B) MARGEN ORDINARIO</b> .....	<b>293.786</b>	<b>146.341</b>	<b>676.300</b>	<b>208.093</b>	<b>136.150</b>	<b>19.086.160</b>
<b>12. Otros productos de explotación</b> .....	<b>11.742</b>	<b>4.406</b>	<b>18.083</b>	<b>7.154</b>	<b>65.541</b>	<b>615.224</b>
<b>13. Gastos de personal</b> .....	<b>117.336</b>	<b>48.847</b>	<b>240.262</b>	<b>75.347</b>	<b>63.623</b>	<b>6.913.277</b>
<b>14. Otros gastos generales de administración</b> .....	<b>47.316</b>	<b>22.439</b>	<b>123.425</b>	<b>34.158</b>	<b>70.210</b>	<b>3.071.009</b>
<b>15. Amortización</b> .....	<b>21.538</b>	<b>7.409</b>	<b>27.186</b>	<b>10.275</b>	<b>12.084</b>	<b>1.096.280</b>
15.1. Activo material .....	18.407	7.409	23.628	9.378	7.182	937.538
15.1. Activo intangible .....	3.131	-	3.558	897	4.902	158.741
<b>16. Otras cargas de explotación</b> .....	<b>2.809</b>	<b>2.207</b>	<b>5.328</b>	<b>2.215</b>	<b>648</b>	<b>221.991</b>
<b>C) MARGEN DE EXPLOTACIÓN</b> .....	<b>116.529</b>	<b>69.845</b>	<b>298.181</b>	<b>93.252</b>	<b>55.126</b>	<b>8.398.829</b>
<b>17. Pérdidas por deterioro de activos (neto)</b> .....	<b>51.965</b>	<b>12.168</b>	<b>73.682</b>	<b>14.619</b>	<b>2.207</b>	<b>2.346.276</b>
17.1. Activos financieros disponibles para la venta .....	749	-268	2.028	-51	-496	-65
17.2. Inversiones crediticias .....	48.984	13.051	71.442	12.747	2.703	2.281.345
17.3. Cartera de inversión a vencimiento .....	-	-	72	-	-	-12.452
17.4. Activos no corrientes en venta .....	-	-	-	123	-	1.183
17.5. Participaciones .....	-	-615	-65	1.800	-	43.429
17.6. Activo material .....	2.232	-	183	-	-	32.970
17.7. Fondo de comercio .....	-	-	-	-	-	-
17.8. Otro activo intangible .....	-	-	-	-	-	-
17.9. Resto de activos .....	-	-	22	-	-	-134
<b>18. Dotaciones a provisiones (neto)</b> .....	<b>-4.418</b>	<b>-52</b>	<b>23.510</b>	<b>827</b>	<b>-1.132</b>	<b>818.318</b>
<b>21. Otras ganancias</b> .....	<b>5.729</b>	<b>10.893</b>	<b>13.836</b>	<b>942</b>	<b>6.613</b>	<b>870.457</b>
21.1. Ganancias por venta de activo material .....	4.346	10.829	7.458	1	4.538	253.297
21.2. Ganancias por venta de participaciones .....	-	-	128	-	-	438.278
21.3. Otros conceptos .....	1.383	64	6.251	941	2.075	178.884
<b>22. Otras pérdidas</b> .....	<b>942</b>	<b>436</b>	<b>1.760</b>	<b>380</b>	<b>489</b>	<b>208.466</b>
22.1. Pérdidas por venta de activo material .....	42	52	8	10	-	13.084
22.2. Pérdidas por venta de participaciones .....	-	-	65	-	-	1.945
22.3. Otros conceptos .....	900	384	1.687	370	489	193.435
<b>D) RESULTADO ANTES DE IMPUESTOS</b> .....	<b>73.769</b>	<b>68.186</b>	<b>213.065</b>	<b>78.368</b>	<b>60.175</b>	<b>5.896.223</b>
<b>23. Impuesto sobre beneficios</b> .....	<b>17.616</b>	<b>12.352</b>	<b>33.711</b>	<b>13.720</b>	<b>14.607</b>	<b>820.989</b>
<b>24. Dotación obligatoria a obras y fondos sociales</b> .....	<b>-</b>	<b>-</b>	<b>-</b>	<b>-</b>	<b>-</b>	<b>-</b>
<b>E) RESULTADO DE LA ACTIVIDAD ORDINARIA</b> .....	<b>56.153</b>	<b>55.834</b>	<b>179.354</b>	<b>64.648</b>	<b>45.568</b>	<b>5.075.239</b>
<b>25. Resultados de operaciones interrumpidas (neto)</b> .....	<b>-</b>	<b>-</b>	<b>-</b>	<b>-</b>	<b>-</b>	<b>-</b>
<b>F) RESULTADO DEL EJERCICIO</b> .....	<b>56.153</b>	<b>55.834</b>	<b>179.354</b>	<b>64.648</b>	<b>45.568</b>	<b>5.075.239</b>



**CAMBIOS EN EL PATRIMONIO NETO  
DE LAS CAJAS DE AHORROS**

**DICIEMBRE 2005**

*Saldos en miles de euros*

	<b>CAM</b>	<b>Caja de Ávila</b>	<b>Caja de Badajoz</b>	<b>La Caixa</b>	<b>Caixa Catalunya</b>	<b>BK</b>
<b>INGRESOS RECONOCIDOS DIRECTAMENTE EN EL PATRIMONIO NETO</b>	<b>-61.112</b>	<b>2.187</b>	<b>-410</b>	<b>-5.587</b>	<b>212.515</b>	<b>273.960</b>
1.1. Activos financieros disponibles para la venta .....	-62.744	2.187	-410	-5.822	212.224	262.910
1.1.1. Ganancias/Pérdidas por valoración .....	-64.087	3.365	-631	3.327	326.498	387.149
1.1.2. Importes transferidos a la cuenta de p y g .....	-32.446	-	-	-7.985	-	-9.420
1.1.3. Impuesto sobre beneficios .....	33.789	-1.178	221	-1.164	-114.274	-128.120
1.1.4. Reclasificaciones .....	-	-	-	-	-	13.301
1.2. Pasivos financ. a valor razonable cambios en patrimonio neto,	-	-	-	-	-	-
1.2.1. Ganancias/Pérdidas por valoración .....	-	-	-	-	-	-
1.2.2. Importes transferidos a la cuenta de p y g .....	-	-	-	-	-	-
1.2.3. Impuesto sobre beneficios .....	-	-	-	-	-	-
1.2.4. Reclasificaciones .....	-	-	-	-	-	-
1.3. Coberturas de los flujos de efectivo .....	-	-	-	235	-	11.050
1.3.1. Ganancias/Pérdidas por valoración .....	-	-	-	-17.139	-	-
1.3.2. Importes transferidos a la cuenta de p y g .....	-	-	-	11.375	-	11.034
1.3.3. Importes transf.a valor cont. inicial de las partidas cubiertas .....	-	-	-	-	-	-
1.3.4. Impuesto sobre beneficios .....	-	-	-	5.999	-	16
1.3.5. Reclasificaciones .....	-	-	-	-	-	-
1.4. Coberturas de inversiones netas en negocios en el extranjero .....	-	-	-	-	-	-
1.4.1. Ganancias/Pérdidas por valoración .....	-	-	-	-	-	-
1.4.2. Importes transferidos a la cuenta de p y g .....	-	-	-	-	-	-
1.4.3. Impuesto sobre beneficios .....	-	-	-	-	-	-
1.4.4. Reclasificaciones .....	-	-	-	-	-	-
1.5. Diferencias de cambio .....	1.632	-	-	-	291	-
1.5.1. Ganancias/Pérdidas por conversión .....	2.510	-	-	-	448	-
1.5.2. Importes transferidos a la cuenta de p y g .....	-	-	-	-	-	-
1.5.3. Impuesto sobre beneficios .....	-878	-	-	-	-157	-
1.5.4. Reclasificaciones .....	-	-	-	-	-	-
1.6. Activos no corrientes en venta .....	-	-	-	-	-	-
1.6.1. Ganancias por valoración .....	-	-	-	-	-	-
1.6.2. Importes transferidos a la cuenta de p y g .....	-	-	-	-	-	-
1.6.3. Impuesto sobre beneficios .....	-	-	-	-	-	-
1.6.4. Reclasificaciones .....	-	-	-	-	-	-
<b>2. RESULTADO DEL EJERCICIO</b> .....	<b>226.426</b>	<b>32.090</b>	<b>24.733</b>	<b>911.814</b>	<b>240.037</b>	<b>166.832</b>
2.1. Resultado publicado .....	226.426	32.090	24.733	911.814	240.037	166.832
2.2. Ajustes por cambios de criterio contable .....	-	-	-	-	-	-
2.3. Ajustes por errores .....	-	-	-	-	-	-
<b>3. INGRESOS Y GASTOS TOTALES DEL EJERCICIO</b> .....	<b>165.314</b>	<b>34.277</b>	<b>24.323</b>	<b>906.227</b>	<b>452.552</b>	<b>440.792</b>
<b>Ajustes patrimonio neto imputables periodos anteriores</b>	<b>-586</b>	<b>-</b>	<b>-</b>	<b>-</b>	<b>-</b>	<b>-</b>
Por cambios en criterios contables .....	-	-	-	-	-	-
- Fondos propios .....	-	-	-	-	-	-
- Ajustes por valoración .....	-	-	-	-	-	-
Por errores .....	-586	-	-	-	-	-
- Fondos propios .....	-586	-	-	-	-	-
- Ajustes por valoración .....	-	-	-	-	-	-



## CAMBIOS EN EL PATRIMONIO NETO DE LAS CAJAS DE AHORROS

DICIEMBRE 2005

*Saldos en miles de euros*

	Caja Circulo de Burgos	Caja de Burgos	Caja de Extremadura	Cajasur	Caixa Galicia	CCM
<b>INGRESOS RECONOCIDOS DIRECTAMENTE EN EL PATRIMONIO NETO</b>	<b>2.212</b>	<b>42.589</b>	<b>-7.833</b>	<b>5.850</b>	<b>-32.979</b>	<b>40.243</b>
1.1. Activos financieros disponibles para la venta .....	2.212	42.533	-7.840	5.850	-32.979	40.286
1.1.1. Ganancias/Pérdidas por valoración .....	3.403	91.445	5.227	8.729	-50.737	93.018
1.1.2. Importes transferidos a la cuenta de p y g .....	-	-16.906	-11.238	-1.239	-	-20.175
1.1.3. Impuesto sobre beneficios .....	-1.191	-32.006	-1.829	-1.640	17.758	-32.557
1.1.4. Reclasificaciones .....	-	-	-	-	-	-
1.2. Pasivos financ. a valor razonable cambios en patrimonio neto,	-	-	-	-	-	-
1.2.1. Ganancias/Pérdidas por valoración .....	-	-	-	-	-	-
1.2.2. Importes transferidos a la cuenta de p y g .....	-	-	-	-	-	-
1.2.3. Impuesto sobre beneficios .....	-	-	-	-	-	-
1.2.4. Reclasificaciones .....	-	-	-	-	-	-
1.3. Coberturas de los flujos de efectivo .....	-	-74	-	-	-	-43
1.3.1. Ganancias/Pérdidas por valoración .....	-	-114	-	-	-	-66
1.3.2. Importes transferidos a la cuenta de py g .....	-	-	-	-	-	-
1.3.3. Importes transf.a valor cont. inicial de las partidas cubiertas .....	-	-	-	-	-	-
1.3.4. Impuesto sobre beneficios .....	-	40	-	-	-	23
1.3.5. Reclasificaciones .....	-	-	-	-	-	-
1.4. Coberturas de inversiones netas en negocios en el extranjero .....	-	-	-	-	-	-
1.4.1. Ganancias/Pérdidas por valoración .....	-	-	-	-	-	-
1.4.2. Importes transferidos a la cuenta de p y g .....	-	-	-	-	-	-
1.4.3. Impuesto sobre beneficios .....	-	-	-	-	-	-
1.4.4. Reclasificaciones .....	-	-	-	-	-	-
1.5. Diferencias de cambio .....	-	130	7	-	-	-
1.5.1. Ganancias/Pérdidas por conversión .....	-	200	11	-	-	-
1.5.2. Importes transferidos a la cuenta de p y g .....	-	-	-	-	-	-
1.5.3. Impuesto sobre beneficios .....	-	-70	-4	-	-	-
1.5.4. Reclasificaciones .....	-	-	-	-	-	-
1.6. Activos no corrientes en venta .....	-	-	-	-	-	-
1.6.1. Ganancias por valoración .....	-	-	-	-	-	-
1.6.2. Importes transferidos a la cuenta de p y g .....	-	-	-	-	-	-
1.6.3. Impuesto sobre beneficios .....	-	-	-	-	-	-
1.6.4. Reclasificaciones .....	-	-	-	-	-	-
<b>2. RESULTADO DEL EJERCICIO</b> .....	<b>27.017</b>	<b>81.337</b>	<b>36.413</b>	<b>62.406</b>	<b>178.574</b>	<b>86.843</b>
2.1. Resultado publicado .....	27.017	81.337	36.413	62.406	178.574	86.843
2.2. Ajustes por cambios de criterio contable .....	-	-	-	-	-	-
2.3. Ajustes por errores .....	-	-	-	-	-	-
<b>3. INGRESOS Y GASTOS TOTALES DEL EJERCICIO</b> .....	<b>29.229</b>	<b>123.926</b>	<b>28.580</b>	<b>68.256</b>	<b>145.595</b>	<b>127.086</b>
<b>Ajustes patrimonio neto imputables periodos anteriores</b>	-	-	-	-	-	-
Por cambios en criterios contables .....	-	-	-	-	-	-
- Fondos propios .....	-	-	-	-	-	-
- Ajustes por valoración .....	-	-	-	-	-	-
Por errores .....	-	-	-	-	-	-
- Fondos propios .....	-	-	-	-	-	-
- Ajustes por valoración .....	-	-	-	-	-	-



## CAMBIOS EN EL PATRIMONIO NETO DE LAS CAJAS DE AHORROS

DICIEMBRE 2005

*Saldos en miles de euros*

	Caixa de Girona	Caja Granada	Caja de Guadalajara	Caja de Jaén	Caja España	Caja Rioja
<b>INGRESOS RECONOCIDOS DIRECTAMENTE EN EL PATRIMONIO NETO</b>	<b>10.393</b>	<b>30.222</b>	<b>-959</b>	<b>-279</b>	<b>28.231</b>	<b>-2.008</b>
1.1. Activos financieros disponibles para la venta .....	10.393	29.835	-959	-279	26.912	-2.008
1.1.1. Ganancias/Pérdidas por valoración .....	15.989	53.897	-2.237	337	56.024	-558
1.1.2. Importes transferidos a la cuenta de p y g .....	-	-7.996	495	-498	-17.001	-2.532
1.1.3. Impuesto sobre beneficios .....	-5.596	-16.066	783	-118	-12.111	1.081
1.1.4. Reclasificaciones .....	-	-	-	-	-	-
1.2. Pasivos financ. a valor razonable cambios en patrimonio neto,	-	-	-	-	-	-
1.2.1. Ganancias/Pérdidas por valoración .....	-	-	-	-	-	-
1.2.2. Importes transferidos a la cuenta de p y g .....	-	-	-	-	-	-
1.2.3. Impuesto sobre beneficios .....	-	-	-	-	-	-
1.2.4. Reclasificaciones .....	-	-	-	-	-	-
1.3. Coberturas de los flujos de efectivo .....	-	386	-	-	-	-
1.3.1. Ganancias/Pérdidas por valoración .....	-	594	-	-	-	-
1.3.2. Importes transferidos a la cuenta de p y g .....	-	-	-	-	-	-
1.3.3. Importes transf.a valor cont. inicial de las partidas cubiertas .....	-	-	-	-	-	-
1.3.4. Impuesto sobre beneficios .....	-	-208	-	-	-	-
1.3.5. Reclasificaciones .....	-	-	-	-	-	-
1.4. Coberturas de inversiones netas en negocios en el extranjero .....	-	-	-	-	-	-
1.4.1. Ganancias/Pérdidas por valoración .....	-	-	-	-	-	-
1.4.2. Importes transferidos a la cuenta de p y g .....	-	-	-	-	-	-
1.4.3. Impuesto sobre beneficios .....	-	-	-	-	-	-
1.4.4. Reclasificaciones .....	-	-	-	-	-	-
1.5. Diferencias de cambio .....	-	-	-	-	1.319	-
1.5.1. Ganancias/Pérdidas por conversión .....	-	-	-	-	518	-
1.5.2. Importes transferidos a la cuenta de p y g .....	-	-	-	-	1.511	-
1.5.3. Impuesto sobre beneficios .....	-	-	-	-	-710	-
1.5.4. Reclasificaciones .....	-	-	-	-	-	-
1.6. Activos no corrientes en venta .....	-	-	-	-	-	-
1.6.1. Ganancias por valoración .....	-	-	-	-	-	-
1.6.2. Importes transferidos a la cuenta de p y g .....	-	-	-	-	-	-
1.6.3. Impuesto sobre beneficios .....	-	-	-	-	-	-
1.6.4. Reclasificaciones .....	-	-	-	-	-	-
<b>2. RESULTADO DEL EJERCICIO</b> .....	<b>34.620</b>	<b>68.040</b>	<b>6.167</b>	<b>3.197</b>	<b>82.477</b>	<b>15.369</b>
2.1. Resultado publicado .....	34.620	68.040	6.167	3.197	82.477	15.369
2.2. Ajustes por cambios de criterio contable .....	-	-	-	-	-	-
2.3. Ajustes por errores .....	-	-	-	-	-	-
<b>3. INGRESOS Y GASTOS TOTALES DEL EJERCICIO</b> .....	<b>45.013</b>	<b>98.261</b>	<b>5.208</b>	<b>2.918</b>	<b>110.708</b>	<b>13.361</b>
<b>Ajustes patrimonio neto imputables periodos anteriores</b>	<b>-</b>	<b>-</b>	<b>221</b>	<b>-</b>	<b>-</b>	<b>-40</b>
Por cambios en criterios contables .....	-	-	221	-	-	-
- Fondos propios .....	-	-	221	-	-	-
- Ajustes por valoración .....	-	-	-	-	-	-
Por errores .....	-	-	-	-	-	-40
- Fondos propios .....	-	-	-	-	-	-40
- Ajustes por valoración .....	-	-	-	-	-	-



## CAMBIOS EN EL PATRIMONIO NETO DE LAS CAJAS DE AHORROS

DICIEMBRE 2005

Saldos en miles de euros

	Caja Madrid	Unicaja	Caixa Manlleu	Caixa Manresa	Caixa Laietana	Caja Murcia
<b>INGRESOS RECONOCIDOS DIRECTAMENTE EN EL PATRIMONIO NETO</b>	<b>401.151</b>	<b>46.788</b>	<b>63</b>	<b>9.309</b>	<b>16.138</b>	<b>66.521</b>
1.1. Activos financieros disponibles para la venta .....	408.754	46.743	63	9.309	16.138	66.521
1.1.1. Ganancias/Pérdidas por valoración .....	665.023	91.897	3.383	14.322	24.827	128.963
1.1.2. Importes transferidos a la cuenta de p y g .....	-36.171	-19.983	-1.704	-	-	-26.623
1.1.3. Impuesto sobre beneficios .....	-220.098	-25.171	-1.616	-5.013	-8.689	-35.819
1.1.4. Reclasificaciones .....	-	-	-	-	-	-
1.2. Pasivos financ. a valor razonable cambios en patrimonio neto,	-	-	-	-	-	-
1.2.1. Ganancias/Pérdidas por valoración .....	-	-	-	-	-	-
1.2.2. Importes transferidos a la cuenta de p y g .....	-	-	-	-	-	-
1.2.3. Impuesto sobre beneficios .....	-	-	-	-	-	-
1.2.4. Reclasificaciones .....	-	-	-	-	-	-
1.3. Coberturas de los flujos de efectivo .....	-7.603	23	-	-	-	-
1.3.1. Ganancias/Pérdidas por valoración .....	-11.697	35	-	-	-	-
1.3.2. Importes transferidos a la cuenta de p y g .....	-	-	-	-	-	-
1.3.3. Importes transf.a valor cont. inicial de las partidas cubiertas .....	-	-	-	-	-	-
1.3.4. Impuesto sobre beneficios .....	4.094	-12	-	-	-	-
1.3.5. Reclasificaciones .....	-	-	-	-	-	-
1.4. Coberturas de inversiones netas en negocios en el extranjero .....	-	-	-	-	-	-
1.4.1. Ganancias/Pérdidas por valoración .....	-	-	-	-	-	-
1.4.2. Importes transferidos a la cuenta de p y g .....	-	-	-	-	-	-
1.4.3. Impuesto sobre beneficios .....	-	-	-	-	-	-
1.4.4. Reclasificaciones .....	-	-	-	-	-	-
1.5. Diferencias de cambio .....	-	22	-	-	-	-
1.5.1. Ganancias/Pérdidas por conversión .....	-	-57	-	-	-	-
1.5.2. Importes transferidos a la cuenta de p y g .....	-	60	-	-	-	-
1.5.3. Impuesto sobre beneficios .....	-	19	-	-	-	-
1.5.4. Reclasificaciones .....	-	-	-	-	-	-
1.6. Activos no corrientes en venta .....	-	-	-	-	-	-
1.6.1. Ganancias por valoración .....	-	-	-	-	-	-
1.6.2. Importes transferidos a la cuenta de p y g .....	-	-	-	-	-	-
1.6.3. Impuesto sobre beneficios .....	-	-	-	-	-	-
1.6.4. Reclasificaciones .....	-	-	-	-	-	-
<b>2. RESULTADO DEL EJERCICIO</b> .....	<b>655.790</b>	<b>229.304</b>	<b>7.124</b>	<b>29.444</b>	<b>19.436</b>	<b>118.825</b>
2.1. Resultado publicado .....	655.790	229.304	7.124	29.444	19.436	118.825
2.2. Ajustes por cambios de criterio contable .....	-	-	-	-	-	-
2.3. Ajustes por errores .....	-	-	-	-	-	-
<b>3. INGRESOS Y GASTOS TOTALES DEL EJERCICIO</b> .....	<b>1.056.941</b>	<b>276.092</b>	<b>7.187</b>	<b>38.753</b>	<b>35.574</b>	<b>185.346</b>
<b>Ajustes patrimonio neto imputables periodos anteriores</b>	-	-	-	-	-	-
Por cambios en criterios contables .....	-	-	-	-	-	-
- Fondos propios .....	-	-	-	-	-	-
- Ajustes por valoración .....	-	-	-	-	-	-
Por errores .....	-	-	-	-	-	-
- Fondos propios .....	-	-	-	-	-	-
- Ajustes por valoración .....	-	-	-	-	-	-



## CAMBIOS EN EL PATRIMONIO NETO DE LAS CAJAS DE AHORROS

DICIEMBRE 2005

Saldos en miles de euros

	Caixa Ontinyent	Cajastur	Sa Nostra	La Caja de Canarias	Caja Navarra	Colonya Caixa Pollensa
<b>INGRESOS RECONOCIDOS DIRECTAMENTE EN EL PATRIMONIO NETO</b>	<b>-100</b>	<b>34.431</b>	<b>-2.767</b>	<b>-308</b>	<b>-501</b>	<b>-</b>
1.1. Activos financieros disponibles para la venta .....	-100	35.040	-2.767	-929	-501	-
1.1.1. Ganancias/Pérdidas por valoración .....	-154	54.167	-361	4.752	532	-
1.1.2. Importes transferidos a la cuenta de p y g .....	-	-259	-2.532	-6.181	-847	-
1.1.3. Impuesto sobre beneficios .....	54	-18.868	126	500	-186	-
1.1.4. Reclasificaciones .....	-	-	-	-	-	-
1.2. Pasivos financ. a valor razonable cambios en patrimonio neto,	-	-	-	-	-	-
1.2.1. Ganancias/Pérdidas por valoración .....	-	-	-	-	-	-
1.2.2. Importes transferidos a la cuenta de p y g .....	-	-	-	-	-	-
1.2.3. Impuesto sobre beneficios .....	-	-	-	-	-	-
1.2.4. Reclasificaciones .....	-	-	-	-	-	-
1.3. Coberturas de los flujos de efectivo .....	-	-609	-	594	-	-
1.3.1. Ganancias/Pérdidas por valoración .....	-	-936	-	914	-	-
1.3.2. Importes transferidos a la cuenta de p y g .....	-	-	-	-	-	-
1.3.3. Importes transf.a valor cont. inicial de las partidas cubiertas .....	-	-	-	-	-	-
1.3.4. Impuesto sobre beneficios .....	-	327	-	-320	-	-
1.3.5. Reclasificaciones .....	-	-	-	-	-	-
1.4. Coberturas de inversiones netas en negocios en el extranjero .....	-	-	-	-	-	-
1.4.1. Ganancias/Pérdidas por valoración .....	-	-	-	-	-	-
1.4.2. Importes transferidos a la cuenta de p y g .....	-	-	-	-	-	-
1.4.3. Impuesto sobre beneficios .....	-	-	-	-	-	-
1.4.4. Reclasificaciones .....	-	-	-	-	-	-
1.5. Diferencias de cambio .....	-	-	-	27	-	-
1.5.1. Ganancias/Pérdidas por conversión .....	-	-	-	42	-	-
1.5.2. Importes transferidos a la cuenta de p y g .....	-	-	-	-	-	-
1.5.3. Impuesto sobre beneficios .....	-	-	-	-15	-	-
1.5.4. Reclasificaciones .....	-	-	-	-	-	-
1.6. Activos no corrientes en venta .....	-	-	-	-	-	-
1.6.1. Ganancias por valoración .....	-	-	-	-	-	-
1.6.2. Importes transferidos a la cuenta de p y g .....	-	-	-	-	-	-
1.6.3. Impuesto sobre beneficios .....	-	-	-	-	-	-
1.6.4. Reclasificaciones .....	-	-	-	-	-	-
<b>2. RESULTADO DEL EJERCICIO</b> .....	<b>5.113</b>	<b>107.017</b>	<b>41.936</b>	<b>35.224</b>	<b>94.330</b>	<b>1.220</b>
2.1. Resultado publicado .....	5.113	107.017	41.936	35.224	94.330	1.220
2.2. Ajustes por cambios de criterio contable .....	-	-	-	-	-	-
2.3. Ajustes por errores .....	-	-	-	-	-	-
<b>3. INGRESOS Y GASTOS TOTALES DEL EJERCICIO</b> .....	<b>5.013</b>	<b>141.448</b>	<b>39.169</b>	<b>34.916</b>	<b>93.829</b>	<b>1.220</b>
<b>Ajustes patrimonio neto imputables periodos anteriores</b>	<b>-</b>	<b>-</b>	<b>-</b>	<b>-</b>	<b>-</b>	<b>-</b>
Por cambios en criterios contables .....	-	-	-	-	-	-
- Fondos propios .....	-	-	-	-	-	-
- Ajustes por valoración .....	-	-	-	-	-	-
Por errores .....	-	-	-	-	-	-
- Fondos propios .....	-	-	-	-	-	-
- Ajustes por valoración .....	-	-	-	-	-	-

## CAMBIOS EN EL PATRIMONIO NETO DE LAS CAJAS DE AHORROS

DICIEMBRE 2005

Saldos en miles de euros

	Caixa Sabadell	Caja Duero	Kutxa	Caja Canarias	Caja Cantabria	Caja Segovia
<b>INGRESOS RECONOCIDOS DIRECTAMENTE EN EL PATRIMONIO NETO</b>	<b>4.688</b>	<b>-10.093</b>	<b>40.570</b>	<b>4.561</b>	<b>7.561</b>	<b>17.527</b>
1.1. Activos financieros disponibles para la venta .....	4.688	-10.093	40.570	3.824	7.561	17.527
1.1.1. Ganancias/Pérdidas por valoración .....	10.280	39.875	60.193	5.966	12.500	25.786
1.1.2. Importes transferidos a la cuenta de p y g .....	-1.994	-36.012	-	-83	-	1.178
1.1.3. Impuesto sobre beneficios .....	-3.598	-13.956	-19.623	-2.059	-4.939	-9.437
1.1.4. Reclasificaciones .....	-	-	-	-	-	-
1.2. Pasivos financ. a valor razonable cambios en patrimonio neto,	-	-	-	-	-	-
1.2.1. Ganancias/Pérdidas por valoración .....	-	-	-	-	-	-
1.2.2. Importes transferidos a la cuenta de p y g .....	-	-	-	-	-	-
1.2.3. Impuesto sobre beneficios .....	-	-	-	-	-	-
1.2.4. Reclasificaciones .....	-	-	-	-	-	-
1.3. Coberturas de los flujos de efectivo .....	-	-	-	737	-	-
1.3.1. Ganancias/Pérdidas por valoración .....	-	-	-	1.133	-	-
1.3.2. Importes transferidos a la cuenta de p y g .....	-	-	-	-	-	-
1.3.3. Importes transf.a valor cont. inicial de las partidas cubiertas .....	-	-	-	-	-	-
1.3.4. Impuesto sobre beneficios .....	-	-	-	-396	-	-
1.3.5. Reclasificaciones .....	-	-	-	-	-	-
1.4. Coberturas de inversiones netas en negocios en el extranjero .....	-	-	-	-	-	-
1.4.1. Ganancias/Pérdidas por valoración .....	-	-	-	-	-	-
1.4.2. Importes transferidos a la cuenta de p y g .....	-	-	-	-	-	-
1.4.3. Impuesto sobre beneficios .....	-	-	-	-	-	-
1.4.4. Reclasificaciones .....	-	-	-	-	-	-
1.5. Diferencias de cambio .....	-	-	-	-	-	-
1.5.1. Ganancias/Pérdidas por conversión .....	-	-	-	-	-	-
1.5.2. Importes transferidos a la cuenta de p y g .....	-	-	-	-	-	-
1.5.3. Impuesto sobre beneficios .....	-	-	-	-	-	-
1.5.4. Reclasificaciones .....	-	-	-	-	-	-
1.6. Activos no corrientes en venta .....	-	-	-	-	-	-
1.6.1. Ganancias por valoración .....	-	-	-	-	-	-
1.6.2. Importes transferidos a la cuenta de p y g .....	-	-	-	-	-	-
1.6.3. Impuesto sobre beneficios .....	-	-	-	-	-	-
1.6.4. Reclasificaciones .....	-	-	-	-	-	-
<b>2. RESULTADO DEL EJERCICIO</b> .....	<b>41.470</b>	<b>70.623</b>	<b>175.696</b>	<b>80.172</b>	<b>37.364</b>	<b>25.319</b>
2.1. Resultado publicado .....	41.470	70.623	175.696	80.172	37.364	25.319
2.2. Ajustes por cambios de criterio contable .....	-	-	-	-	-	-
2.3. Ajustes por errores .....	-	-	-	-	-	-
<b>3. INGRESOS Y GASTOS TOTALES DEL EJERCICIO</b> .....	<b>46.158</b>	<b>60.530</b>	<b>216.266</b>	<b>84.733</b>	<b>44.925</b>	<b>42.846</b>
<b>Ajustes patrimonio neto imputables períodos anteriores</b>	-	-	-	-	-	-
Por cambios en criterios contables .....	-	-	-	-	-	-
- Fondos propios .....	-	-	-	-	-	-
- Ajustes por valoración .....	-	-	-	-	-	-
Por errores .....	-	-	-	-	-	-
- Fondos propios .....	-	-	-	-	-	-
- Ajustes por valoración .....	-	-	-	-	-	-

## CAMBIOS EN EL PATRIMONIO NETO DE LAS CAJAS DE AHORROS

DICIEMBRE 2005

*Saldos en miles de euros*

	El Monte	Caja San Fernando	Caixa Tarragona	Caixa de Terrassa	Bancaja	Caixanova
<b>INGRESOS RECONOCIDOS DIRECTAMENTE EN EL PATRIMONIO NETO</b>	<b>51.056</b>	<b>-10.711</b>	<b>11.679</b>	<b>43.187</b>	<b>121.860</b>	<b>103.258</b>
1.1. Activos financieros disponibles para la venta .....	51.056	-10.711	11.679	43.187	164.735	101.377
1.1.1. Ganancias/Pérdidas por valoración .....	60.504	-13.334	6.966	64.466	227.057	201.240
1.1.2. Importes transferidos a la cuenta de p y g .....	-8.998	-2.044	11.001	1.767	-3.455	-36.866
1.1.3. Impuesto sobre beneficios .....	-450	4.667	-6.288	-23.046	-58.867	-62.997
1.1.4. Reclasificaciones .....	-	-	-	-	-	-
1.2. Pasivos financ. a valor razonable cambios en patrimonio neto,	-	-	-	-	-	-
1.2.1. Ganancias/Pérdidas por valoración .....	-	-	-	-	-	-
1.2.2. Importes transferidos a la cuenta de p y g .....	-	-	-	-	-	-
1.2.3. Impuesto sobre beneficios .....	-	-	-	-	-	-
1.2.4. Reclasificaciones .....	-	-	-	-	-	-
1.3. Coberturas de los flujos de efectivo .....	-	-	-	-	-42.994	1.881
1.3.1. Ganancias/Pérdidas por valoración .....	-	-	-	-	35.440	3.091
1.3.2. Importes transferidos a la cuenta de p y g .....	-	-	-	-	-69.246	-128
1.3.3. Importes transf.a valor cont. inicial de las partidas cubiertas .....	-	-	-	-	-	-
1.3.4. Impuesto sobre beneficios .....	-	-	-	-	-9.188	-1.082
1.3.5. Reclasificaciones .....	-	-	-	-	-	-
1.4. Coberturas de inversiones netas en negocios en el extranjero .....	-	-	-	-	-	-
1.4.1. Ganancias/Pérdidas por valoración .....	-	-	-	-	-	-
1.4.2. Importes transferidos a la cuenta de p y g .....	-	-	-	-	-	-
1.4.3. Impuesto sobre beneficios .....	-	-	-	-	-	-
1.4.4. Reclasificaciones .....	-	-	-	-	-	-
1.5. Diferencias de cambio .....	-	-	-	-	119	-
1.5.1. Ganancias/Pérdidas por conversión .....	-	-	-	-	161	-
1.5.2. Importes transferidos a la cuenta de p y g .....	-	-	-	-	-	-
1.5.3. Impuesto sobre beneficios .....	-	-	-	-	-42	-
1.5.4. Reclasificaciones .....	-	-	-	-	-	-
1.6. Activos no corrientes en venta .....	-	-	-	-	-	-
1.6.1. Ganancias por valoración .....	-	-	-	-	-	-
1.6.2. Importes transferidos a la cuenta de p y g .....	-	-	-	-	-	-
1.6.3. Impuesto sobre beneficios .....	-	-	-	-	-	-
1.6.4. Reclasificaciones .....	-	-	-	-	-	-
<b>2. RESULTADO DEL EJERCICIO</b> .....	<b>120.551</b>	<b>60.410</b>	<b>34.080</b>	<b>30.546</b>	<b>254.159</b>	<b>114.137</b>
2.1. Resultado publicado .....	120.551	60.410	34.080	30.546	254.159	114.137
2.2. Ajustes por cambios de criterio contable .....	-	-	-	-	-	-
2.3. Ajustes por errores .....	-	-	-	-	-	-
<b>3. INGRESOS Y GASTOS TOTALES DEL EJERCICIO</b> .....	<b>171.607</b>	<b>49.699</b>	<b>45.759</b>	<b>73.733</b>	<b>376.019</b>	<b>217.395</b>
<b>Ajustes patrimonio neto imputables periodos anteriores</b>	<b>-</b>	<b>-</b>	<b>-2.042</b>	<b>-</b>	<b>-487</b>	<b>-</b>
Por cambios en criterios contables .....	-	-	-2.042	-	-487	-
- Fondos propios .....	-	-	-2.042	-	-487	-
- Ajustes por valoración .....	-	-	-	-	-	-
Por errores .....	-	-	-	-	-	-
- Fondos propios .....	-	-	-	-	-	-
- Ajustes por valoración .....	-	-	-	-	-	-



## CAMBIOS EN EL PATRIMONIO NETO DE LAS CAJAS DE AHORROS

DICIEMBRE 2005

Saldos en miles de euros

	Caixa Penedès	Vital Kutxa	Ibercaja	Cai	Ceca	SECTOR CAJAS
<b>INGRESOS RECONOCIDOS DIRECTAMENTE EN EL PATRIMONIO NETO</b>	<b>27.673</b>	<b>2.948</b>	<b>59.936</b>	<b>-234</b>	<b>2.143</b>	<b>1.585.569</b>
1.1. Activos financieros disponibles para la venta .....	27.787	4.376	59.936	-222	2.143	1.619.992
1.1.1. Ganancias/Pérdidas por valoración .....	42.749	20.611	165.697	-304	6.280	2.854.041
1.1.2. Importes transferidos a la cuenta de p y g .....	-	-14.118	-73.488	-38	-1.940	-386.331
1.1.3. Impuesto sobre beneficios .....	-14.962	-2.117	-32.273	119	-2.198	-861.022
1.1.4. Reclasificaciones .....	-	-	-	-	-	13.301
1.2. Pasivos financ. a valor razonable cambios en patrimonio neto,	-	-	-	-	-	-
1.2.1. Ganancias/Pérdidas por valoración .....	-	-	-	-	-	-
1.2.2. Importes transferidos a la cuenta de p y g .....	-	-	-	-	-	-
1.2.3. Impuesto sobre beneficios .....	-	-	-	-	-	-
1.2.4. Reclasificaciones .....	-	-	-	-	-	-
1.3. Coberturas de los flujos de efectivo .....	-114	-1.428	-	-12	-	-37.971
1.3.1. Ganancias/Pérdidas por valoración .....	-175	-2.119	-	-5	-	8.956
1.3.2. Importes transferidos a la cuenta de p y g .....	-	-	-	-13	-	-46.978
1.3.3. Importes transf.a valor cont. inicial de las partidas cubiertas .....	-	-	-	-	-	-
1.3.4. Impuesto sobre beneficios .....	61	691	-	6	-	51
1.3.5. Reclasificaciones .....	-	-	-	-	-	-
1.4. Coberturas de inversiones netas en negocios en el extranjero .....	-	-	-	-	-	-
1.4.1. Ganancias/Pérdidas por valoración .....	-	-	-	-	-	-
1.4.2. Importes transferidos a la cuenta de p y g .....	-	-	-	-	-	-
1.4.3. Impuesto sobre beneficios .....	-	-	-	-	-	-
1.4.4. Reclasificaciones .....	-	-	-	-	-	-
1.5. Diferencias de cambio .....	-	-	-	-	-	3.547
1.5.1. Ganancias/Pérdidas por conversión .....	-	-	-	-	-	3.833
1.5.2. Importes transferidos a la cuenta de p y g .....	-	-	-	-	-	1.571
1.5.3. Impuesto sobre beneficios .....	-	-	-	-	-	-1.857
1.5.4. Reclasificaciones .....	-	-	-	-	-	-
1.6. Activos no corrientes en venta .....	-	-	-	-	-	-
1.6.1. Ganancias por valoración .....	-	-	-	-	-	-
1.6.2. Importes transferidos a la cuenta de p y g .....	-	-	-	-	-	-
1.6.3. Impuesto sobre beneficios .....	-	-	-	-	-	-
1.6.4. Reclasificaciones .....	-	-	-	-	-	-
<b>2. RESULTADO DEL EJERCICIO</b> .....	<b>56.153</b>	<b>55.834</b>	<b>179.354</b>	<b>64.648</b>	<b>45.568</b>	<b>5.075.239</b>
2.1. Resultado publicado .....	56.153	55.834	179.354	64.648	45.568	5.075.239
2.2. Ajustes por cambios de criterio contable .....	-	-	-	-	-	-
2.3. Ajustes por errores .....	-	-	-	-	-	-
<b>3. INGRESOS Y GASTOS TOTALES DEL EJERCICIO</b> .....	<b>83.826</b>	<b>58.782</b>	<b>239.290</b>	<b>64.414</b>	<b>47.711</b>	<b>6.660.807</b>
<b>Ajustes patrimonio neto imputables periodos anteriores</b>	-	-	-	-	-	<b>-2.934</b>
Por cambios en criterios contables .....	-	-	-	-	-	-2.308
- Fondos propios .....	-	-	-	-	-	-2.308
- Ajustes por valoración .....	-	-	-	-	-	-
Por errores .....	-	-	-	-	-	-626
- Fondos propios .....	-	-	-	-	-	-626
- Ajustes por valoración .....	-	-	-	-	-	-



**ESTADO DE FLUJOS DE EFECTIVO  
DE LAS CAJAS DE AHORROS**

**DICIEMBRE 2005**

*Saldos en miles de euros*

	<b>CAM</b>	<b>Caja de Ávila</b>	<b>Caja de Badajoz</b>	<b>La Caixa</b>	<b>Caixa Catalunya</b>	<b>BBK</b>
<b>1. FLUJOS DE EFECTIVO DE LAS ACTIVIDADES DE EXPLOTACIÓN</b>						
<b>Resultado del ejercicio</b> .....	<b>226.426</b>	<b>32.090</b>	<b>24.733</b>	<b>911.814</b>	<b>240.037</b>	<b>166.832</b>
Ajustes al resultado: .....	224.990	25.665	11.628	778.802	215.609	94.071
Amortización de activos materiales (+) .....	43.225	2.043	4.363	220.256	35.547	22.627
Amortización de activos intangibles (+) .....	15.141	1.022	-	45.917	5.080	7
Pérdidas por deterioro de activos (neto) (+/-) .....	165.092	10.701	3.348	315.373	119.344	52.249
Dotaciones a provisiones (neto) (+/-) .....	16.036	3.031	-2.033	544.010	28.825	7.691
Ganancias/Pérdidas por venta de activo material (+/-) .....	-11.075	-628	-1.138	-15.964	-191	-15.732
Ganancias/Pérdidas por venta de participaciones (+/-) .....	-29.997	-2.180	-43	-318.535	-	-18.252
Impuestos (+/-) .....	-87.479	11.676	7.131	-12.255	27.004	-8.333
Otras partidas no monetarias (+/-) .....	114.047	-	-	-	-	53.814
<b>Resultado ajustado</b> .....	<b>451.416</b>	<b>57.755</b>	<b>36.361</b>	<b>1.690.616</b>	<b>455.646</b>	<b>260.903</b>
<b>Aumento/Disminución neta en los activos de explotación</b> .....	<b>10.465.996</b>	<b>-634.204</b>	<b>371.943</b>	<b>22.946.948</b>	<b>9.019.922</b>	<b>2.568.677</b>
Cartera de negociación .....	-10.931	-36.204	-5.916	-398.259	748.371	69.179
Depósitos en entidades de crédito .....	-	-	-	-	-	-
Operaciones del mdo. monetario a través de ent. de contrapartida .....	-	-	-	-	-	-
Crédito a la clientela .....	-	-	-	-	-	-
Valores representativos de deuda .....	-36.508	-20.067	-	-326.034	1.053.849	-71
Otros instrumentos de capital .....	-4.915	53	-6.085	-	23.703	29.827
Derivados de negociación .....	30.492	-16.190	169	-72.225	-329.181	39.423
Otros act. financ.a valor razonable con cambios en p y g .....	7.440	-	-	-	14.497	-
Depósitos en entidades de crédito .....	-	-	-	-	-	-
Operaciones del mdo. monetario a través de ent. de contrapartida .....	-	-	-	-	-	-
Crédito a la clientela .....	-	-	-	-	-	-
Valores representativos de deuda .....	7.440	-	-	-	14.497	-
Otros instrumentos de capital .....	-	-	-	-	-	-
Activos financieros disponibles para la venta .....	578.889	30.967	28.569	-254.012	-1.674	-435.713
Valores representativos de deuda .....	931.682	42.534	16.696	-29.282	152	-521.012
Otros instrumentos de capital .....	-352.793	-11.567	11.873	-224.730	-1.826	85.299
Inversiones crediticias .....	9.845.689	-628.967	349.671	22.946.760	8.229.930	2.904.198
Depósitos en entidades de crédito .....	60.742	-92.966	75.879	1.556.626	1.382.459	372.314
Operaciones del mdo. monetario a través de ent. de contrapartida .....	-	-	-	-280.157	-	-
Crédito a la clientela .....	9.703.328	-533.095	269.116	20.345.066	6.787.405	2.533.295
Valores representativos de deuda .....	1.295	1.955	-	419.528	-	-
Otros activos financieros .....	80.324	-4.861	4.676	905.697	60.066	-1.411
Otros activos de explotación .....	44.909	-	-381	652.459	28.798	31.013
<b>Aumento/Disminución neta en pasivos de explotación</b> .....	<b>10.893.467</b>	<b>-660.246</b>	<b>346.769</b>	<b>15.654.601</b>	<b>8.688.227</b>	<b>1.789.973</b>
Cartera de negociación .....	82.186	-36.750	-	449.382	148.656	-8.673
Depósitos de entidades de crédito .....	-	-	-	-	-	-
Operaciones del mdo. monetario a través de ent. de contrapartida .....	-	-	-	-	-	-
Depósitos de la clientela .....	-	-	-	-	-	-
Débitos representados por valores negociables .....	-	-	-	-	-	-
Derivados de negociación .....	14.771	-11.883	-	-108.461	-299.979	-8.673
Posiciones cortas de valores .....	67.415	-24.867	-	557.843	448.635	-
Otros Pasivos financ a valor razonable con cambios en p y g.....	-	-	-	-	-	-
Depósitos de entidades de crédito .....	-	-	-	-	-	-
Depósitos de la clientela .....	-	-	-	-	-	-
Débitos representados por valores negociables .....	-	-	-	-	-	-



## ESTADO DE FLUJOS DE EFECTIVO DE LAS CAJAS DE AHORROS

DICIEMBRE 2005

Saldos en miles de euros

	CAM	Caja de Ávila	Caja de Badajoz	La Caixa	Caixa Catalunya	BBK
Pasivos financ. a valor razonable con cambios en patrim. neto	-	-	-	-	-	-
Depósitos de entidades de crédito .....	-	-	-	-	-	-
Depósitos de la clientela .....	-	-	-	-	-	-
Débitos representados por valores negociables .....	-	-	-	-	-	-
<b>Pasivos financieros a coste amortizado .....</b>	<b>10.901.310</b>	<b>-623.496</b>	<b>349.517</b>	<b>15.265.476</b>	<b>8.716.096</b>	<b>1.879.597</b>
Depósitos de bancos centrales .....	-	-	-	-	-	425.089
Depósitos de entidades de crédito .....	-53.984	-66.880	-787	-1.196.716	1.035.771	107.118
Operaciones del mdo. monetario a través de ent. de contrapartida .....	-	-	-	-	-	-
Depósitos de la clientela .....	9.817.021	-564.174	333.838	15.550.498	5.194.204	1.169.935
Débitos representados por valores negociables .....	1.152.118	3.117	17.997	559.668	2.414.450	159.406
Otros pasivos financieros .....	-13.845	4.441	-1.531	352.026	71.671	18.049
Otros pasivos de explotación .....	-90.029	-	-2.748	-60.257	-176.525	-80.951
<b>Total flujos de efectivo neto act. de explotación (1).....</b>	<b>878.887</b>	<b>31.713</b>	<b>11.187</b>	<b>-5.601.731</b>	<b>123.951</b>	<b>-517.801</b>
<b>2. FLUJOS DE EFECTIVO DE LAS ACTIVIDADES DE INVERSIÓN</b>						
<b>Inversiones (-) .....</b>	<b>-941.012</b>	<b>-9.625</b>	<b>-201</b>	<b>-412.946</b>	<b>-144.749</b>	<b>-51.497</b>
Entidades del grupo, multigrupo y asociadas .....	689.356	-	-	31.070	56.512	713
Activos materiales .....	108.382	9.625	201	340.031	76.213	48.089
Activos intangibles .....	15.141	-	-	41.845	12.024	1.551
Cartera de inversión a vencimiento .....	123.278	-	-	-	-	-
Otros activos financieros .....	-	-	-	-	-	1.144
Otros activos .....	4.855	-	-	-	-	-
<b>Desinversiones (+) .....</b>	<b>140.004</b>	<b>530</b>	<b>8.136</b>	<b>426.407</b>	<b>-</b>	<b>343.677</b>
Entidades del grupo, multigrupo y asociadas .....	121.624	120	7.078	359.326	-	28.763
Activos materiales .....	13.021	-	-	67.081	-	23.442
Activos intangibles .....	-	410	44	-	-	-
Cartera de inversión a vencimiento .....	-	-	1.014	-	-	291.472
Otros activos financieros .....	-	-	-	-	-	-
Otros activos .....	5.359	-	-	-	-	-
<b>Total flujos de efectivo netos de las act. de inversión (2) .....</b>	<b>-801.008</b>	<b>-9.095</b>	<b>7.935</b>	<b>13.461</b>	<b>-144.749</b>	<b>292.180</b>
<b>3. FLUJOS DE EFECTIVO DE LAS ACTIVIDADES DE FINANCIACIÓN</b>						
Emisión/Amortización de capital o fondo de dotación (+/-) .....	-	-	-	-	-	-
Adquisición de instrumentos de capital propios (-) .....	-	-	-	-	-	-
Enajenación de instrumentos de capital propios (+) .....	-	-	-	-	-	-
Emisión/Amortización cuotas participativas (+/-) .....	-	-	-	-	-	-
Emisión/Amortización otros instrumentos de capital (+/-) .....	-	-	-	-	-	-
Emisión/Amortización capital con naturaleza de pasivo financiero (+/-) .....	-	-	-	-	-	-
Emisión/Amortización pasivos subordinados (+/-) .....	19.063	5	9.015	-681	178.263	498.700
Emisión/Amortización otros pasivos a largo plazo (+/-) .....	-	-	-	5.479.094	-	-
Dividendos/Intereses pagados (-) .....	-	-	-	-	-	-
Otras partidas relacionadas con las act. de financiación (+/-) .....	-	-	-22.007	-	-	-
<b>Total flujos de efectivo neto de las act. de financiación (3) .....</b>	<b>19.063</b>	<b>5</b>	<b>-12.992</b>	<b>5.478.413</b>	<b>178.263</b>	<b>498.700</b>
<b>4. Efecto de las var. Tipos cambio en el efectivo o equivalentes (4) .....</b>	<b>-</b>	<b>-</b>	<b>-</b>	<b>1.210</b>	<b>20.725</b>	<b>-</b>
<b>5. AUMENTO/DISM. NETA EFECTIVO O EQUIVALENTES (1+2+3+4) .....</b>	<b>96.942</b>	<b>22.624</b>	<b>6.130</b>	<b>-108.647</b>	<b>178.190</b>	<b>273.079</b>
<b>Efectivo o equivalentes al comienzo del ejercicio .....</b>	<b>410.021</b>	<b>38.399</b>	<b>77.569</b>	<b>1.785.378</b>	<b>335.108</b>	<b>232.833</b>
<b>Efectivo o equivalentes al final del ejercicio .....</b>	<b>506.963</b>	<b>61.023</b>	<b>83.699</b>	<b>1.676.731</b>	<b>513.298</b>	<b>505.912</b>



**ESTADO DE FLUJOS DE EFECTIVO  
DE LAS CAJAS DE AHORROS**

**DICIEMBRE 2005**

*Saldos en miles de euros*

	<b>Caja Circulo de Burgos</b>	<b>Caja de Burgos</b>	<b>Caja de Extremadura</b>	<b>Cajasur</b>	<b>Caixa Galicia</b>	<b>CCM</b>
<b>1. FLUJOS DE EFECTIVO DE LAS ACTIVIDADES DE EXPLOTACIÓN</b>						
<b>Resultado del ejercicio</b> .....	<b>27.017</b>	<b>81.337</b>	<b>36.413</b>	<b>62.406</b>	<b>178.574</b>	<b>86.843</b>
Ajustes al resultado: .....	3.179	21.349	38.429	120.173	101.199	40.113
Amortización de activos materiales (+) .....	6.237	6.518	4.650	13.089	29.220	7.192
Amortización de activos intangibles (+) .....	97	919	452	1	817	1.138
Pérdidas por deterioro de activos (neto) (+/-) .....	9.680	23.019	15.024	83.256	66.263	43.378
Dotaciones a provisiones (neto) (+/-) .....	-6.355	18.121	9.732	9.498	7.827	3.360
Ganancias/Pérdidas por venta de activo material (+/-) .....	-6.360	-26.699	-936	-3.593	-7.178	-4.453
Ganancias/Pérdidas por venta de participaciones (+/-) .....	-	-1.186	-36	-206	-	1
Impuestos (+/-) .....	5.729	16.998	10.505	18.128	4.250	22.265
Otras partidas no monetarias (+/-) .....	-5.849	-16.341	-962	-	-	-32.768
<b>Resultado ajustado</b> .....	<b>30.196</b>	<b>102.686</b>	<b>74.842</b>	<b>182.579</b>	<b>279.773</b>	<b>126.956</b>
<b>Aumento/Disminución neta en los activos de explotación</b> .....	<b>692.216</b>	<b>826.739</b>	<b>273.130</b>	<b>1.413.697</b>	<b>7.680.650</b>	<b>2.211.808</b>
Cartera de negociación .....	-27	8.551	26	-2.608	270.213	-148.171
Depósitos en entidades de crédito .....	-	-	-	-	-	-
Operaciones del mdo. monetario a través de ent. de contrapartida .....	-	-	-	-	-	-
Crédito a la clientela .....	-	-	-	-	-	-
Valores representativos de deuda .....	-	-	-	-	-	-149.535
Otros instrumentos de capital .....	-656	-	-	-1.103	94.943	417
Derivados de negociación .....	629	8.551	26	-1.505	175.270	947
Otros act. financ.a valor razonable con cambios en p y g .....	-13.746	-4.913	-	-41.623	-	18.972
Depósitos en entidades de crédito .....	-	-	-	-	-	-
Operaciones del mdo. monetario a través de ent. de contrapartida .....	-	-	-	-	-	-
Crédito a la clientela .....	-	-	-	-	-	-
Valores representativos de deuda .....	-13.746	-4.913	-	-41.623	-	18.972
Otros instrumentos de capital .....	-	-	-	-	-	-
Activos financieros disponibles para la venta .....	89.296	69.890	-292.436	7.578	1.425.769	-202.929
Valores representativos de deuda .....	44.030	-134.869	-297.272	7.578	1.350.981	-320.656
Otros instrumentos de capital .....	45.266	204.759	4.836	-	74.788	117.727
Inversiones crediticias .....	616.693	736.223	569.351	1.401.171	6.098.983	2.565.291
Depósitos en entidades de crédito .....	39.714	-37.646	-146.122	-245.368	552.393	6.063
Operaciones del mdo. monetario a través de ent. de contrapartida .....	-	-	-	-	-1.587	-
Crédito a la clientela .....	579.293	729.097	714.646	1.669.902	5.472.957	2.560.037
Valores representativos de deuda .....	-	-1.251	-	-	35.028	-809
Otros activos financieros .....	-2.314	46.023	827	-23.363	40.192	-
Otros activos de explotación .....	-	16.988	-3.811	49.179	-114.315	-21.355
<b>Aumento/Disminución neta en pasivos de explotación</b> .....	<b>709.113</b>	<b>873.862</b>	<b>176.652</b>	<b>1.216.147</b>	<b>7.508.134</b>	<b>1.915.279</b>
Cartera de negociación .....	282	9.554	34	140	172.178	601
Depósitos de entidades de crédito .....	-	-	-	-	-	-
Operaciones del mdo. monetario a través de ent. de contrapartida .....	-	-	-	-	-	-
Depósitos de la clientela .....	-	-	-	-	-	-
Débitos representados por valores negociables .....	-	-	-	-	-	-
Derivados de negociación .....	282	9.554	34	140	172.172	601
Posiciones cortas de valores .....	-	-	-	-	6	-
Otros Pasivos financ.a valor razonable con cambios en p y g.....	29.636	-	-	-	-	-
Depósitos de entidades de crédito .....	-	-	-	-	-	-
Depósitos de la clientela .....	29.636	-	-	-	-	-
Débitos representados por valores negociables .....	-	-	-	-	-	-





## ESTADO DE FLUJOS DE EFECTIVO DE LAS CAJAS DE AHORROS

DICIEMBRE 2005

Saldos en miles de euros

	Caja Circulo de Burgos	Caja de Burgos	Caja de Extremadura	Cajasur	Caixa Galicia	CCM
Pasivos financ. a valor razonable con cambios en patrim. neto	-	-	-	-	-	-
Depósitos de entidades de crédito .....	-	-	-	-	-	-
Depósitos de la clientela .....	-	-	-	-	-	-
Débitos representados por valores negociables .....	-	-	-	-	-	-
Pasivos financieros a coste amortizado .....	679.195	770.921	198.924	1.272.841	7.382.749	1.941.006
Depósitos de bancos centrales .....	65.794	-6.218	-	-	346.738	-260.000
Depósitos de entidades de crédito .....	-35.209	136.078	-171.390	-204.244	2.799.132	179.415
Operaciones del mdo. monetario a través de ent. de contrapartida .....	-	-	-	-	-774.999	-
Depósitos de la clientela .....	492.306	324.377	360.933	1.024.548	2.879.778	1.811.612
Débitos representados por valores negociables .....	171.546	304.478	-	416.696	2.116.491	221.322
Otros pasivos financieros .....	-15.242	12.206	9.381	35.841	15.609	-11.343
Otros pasivos de explotación .....	-	93.387	-22.306	-56.834	-46.793	-26.328
<b>Total flujos de efectivo neto act. de explotación (1).....</b>	<b>47.093</b>	<b>149.809</b>	<b>-21.636</b>	<b>-14.971</b>	<b>107.257</b>	<b>-169.573</b>
<b>2. FLUJOS DE EFECTIVO DE LAS ACTIVIDADES DE INVERSIÓN</b>						
<b>Inversiones (-) .....</b>	<b>-29.833</b>	<b>-46.563</b>	<b>-16.097</b>	<b>-72.708</b>	<b>-86.986</b>	<b>-101.323</b>
Entidades del grupo, multigrupo y asociadas .....	4.816	45.607	-	48.844	-	81.770
Activos materiales .....	18.388	-	14.602	21.559	82.149	18.402
Activos intangibles .....	900	956	1.495	1.886	4.837	961
Cartera de inversión a vencimiento .....	-	-	-	418	-	-
Otros activos financieros .....	-	-	-	-	-	-
Otros activos .....	5.729	-	-	-	-	190
<b>Desinversiones (+) .....</b>	<b>-</b>	<b>4.660</b>	<b>48.023</b>	<b>3.732</b>	<b>74.637</b>	<b>16.177</b>
Entidades del grupo, multigrupo y asociadas .....	-	-	186	-	45	9.000
Activos materiales .....	-	4.542	1.053	3.618	-	7.177
Activos intangibles .....	-	-	-	114	-	-
Cartera de inversión a vencimiento .....	-	118	46.375	-	74.592	-
Otros activos financieros .....	-	-	-	-	-	-
Otros activos .....	-	-	409	-	-	-
<b>Total flujos de efectivo netos de las act. de inversión (2) .....</b>	<b>-29.833</b>	<b>-41.903</b>	<b>31.926</b>	<b>-68.977</b>	<b>-12.349</b>	<b>-85.146</b>
<b>3. FLUJOS DE EFECTIVO DE LAS ACTIVIDADES DE FINANCIACIÓN</b>						
Emisión/Amortización de capital o fondo de dotación (+/-) .....	-	-	-	-	-	-
Adquisición de instrumentos de capital propios (-) .....	-	-	-	-	-	-
Enajenación de instrumentos de capital propios (+) .....	-	-	-	-	-	-
Emisión/Amortización cuotas participativas (+/-) .....	-	-	-	-	-	-
Emisión/Amortización otros instrumentos de capital (+/-) .....	-	-	-	-	-	-
Emisión/Amortización capital con naturaleza de pasivo financiero (+/-) .....	-	-	-	-	-	-
Emisión/Amortización pasivos subordinados (+/-) .....	-	-	35.000	74.942	309.608	234.990
Emisión/Amortización otros pasivos a largo plazo (+/-) .....	-	-	-	-	-	-
Dividendos/Intereses pagados (-) .....	-	-	-	-	-	-
Otras partidas relacionadas con las act. de financiación (+/-) .....	-1.153	-	430	-	-	-
<b>Total flujos de efectivo neto de las act. de financiación (3) .....</b>	<b>-1.153</b>	<b>-</b>	<b>35.430</b>	<b>74.942</b>	<b>309.608</b>	<b>234.989</b>
<b>4. Efecto de las var. Tipos cambio en el efectivo o equivalentes (4) .....</b>	<b>-</b>	<b>-</b>	<b>-16</b>	<b>-</b>	<b>-</b>	<b>-</b>
<b>5.AUMENTO/DISM. NETA EFECTIVO O EQUIVALENTES (1+2+3+4) .....</b>	<b>16.107</b>	<b>107.907</b>	<b>45.704</b>	<b>-9.006</b>	<b>404.516</b>	<b>-19.729</b>
<b>Efectivo o equivalentes al comienzo del ejercicio .....</b>	<b>32.669</b>	<b>135.735</b>	<b>56.396</b>	<b>244.959</b>	<b>419.393</b>	<b>168.059</b>
<b>Efectivo o equivalentes al final del ejercicio .....</b>	<b>48.776</b>	<b>243.642</b>	<b>102.100</b>	<b>235.953</b>	<b>823.909</b>	<b>148.327</b>



**ESTADO DE FLUJOS DE EFECTIVO  
DE LAS CAJAS DE AHORROS**

**DICIEMBRE 2005**

*Saldos en miles de euros*

	Caixa de Girona	Caja Granada	Caja de Guadalajara	Caja de Jaén	Caja España	Caja Rioja
<b>1. FLUJOS DE EFECTIVO DE LAS ACTIVIDADES DE EXPLOTACIÓN</b>						
<b>Resultado del ejercicio</b> .....	<b>34.620</b>	<b>68.040</b>	<b>6.167</b>	<b>3.197</b>	<b>82.477</b>	<b>15.369</b>
Ajustes al resultado: .....	14.652	68.302	2.990	2.761	84.598	8.605
Amortización de activos materiales (+) .....	4.759	17.160	1.753	882	18.341	2.737
Amortización de activos intangibles (+) .....	487	4.158	9	-	3.931	666
Pérdidas por deterioro de activos (neto) (+/-) .....	7.430	35.137	2.692	2.431	56.952	3.487
Dotaciones a provisiones (neto) (+/-) .....	126	2.105	298	-311	22.007	-2.312
Ganancias/Pérdidas por venta de activo material (+/-) .....	-2.639	-3.425	-87	-57	-7.527	-183
Ganancias/Pérdidas por venta de participaciones (+/-) .....	-	-6.362	-	-	-	-2
Impuestos (+/-) .....	4.489	19.528	279	900	13.486	4.211
Otras partidas no monetarias (+/-) .....	-	-	-1.954	-1.084	-22.592	-
<b>Resultado ajustado</b> .....	<b>49.272</b>	<b>136.341</b>	<b>9.157</b>	<b>5.958</b>	<b>167.075</b>	<b>23.974</b>
<b>Aumento/Disminución neta en los activos de explotación</b> .....	<b>932.524</b>	<b>1.616.842</b>	<b>160.544</b>	<b>59.723</b>	<b>2.742.714</b>	<b>277.236</b>
Cartera de negociación .....	1.637	-102.659	466	-	-3.288	-747
Depósitos en entidades de crédito .....	-	-102.311	-	-	-	-
Operaciones del mdo. monetario a través de ent. de contrapartida .....	-	-	-	-	-	-
Crédito a la clientela .....	-	-	-	-	-	-
Valores representativos de deuda .....	-	-	-	-	-61	-
Otros instrumentos de capital .....	-	-	466	-	366	-494
Derivados de negociación .....	1.637	-348	-	-	-3.593	-253
Otros act. financ.a valor razonable con cambios en p y g .....	964	-	-	-	24.424	-
Depósitos en entidades de crédito .....	-	-	-	-	-	-
Operaciones del mdo. monetario a través de ent. de contrapartida .....	-	-	-	-	-	-
Crédito a la clientela .....	-	-	-	-	-	-
Valores representativos de deuda .....	964	-	-	-	24.424	-
Otros instrumentos de capital .....	-	-	-	-	-	-
Activos financieros disponibles para la venta .....	88.155	66.401	60.774	-8.114	254.244	67.598
Valores representativos de deuda .....	60.008	63.551	65.146	-8.046	263.646	67.061
Otros instrumentos de capital .....	28.147	2.850	-4.372	-68	-9.402	537
Inversiones crediticias .....	841.769	1.632.936	99.304	67.654	2.480.715	207.040
Depósitos en entidades de crédito .....	35.623	217.450	-26.328	-3.002	363.486	41.893
Operaciones del mdo. monetario a través de ent. de contrapartida .....	-	-	-	-	-	-
Crédito a la clientela .....	797.101	1.392.297	124.660	69.273	2.085.165	169.985
Valores representativos de deuda .....	-	-	-	-	-	-
Otros activos financieros .....	9.044	23.189	972	1.383	32.064	-4.838
Otros activos de explotación .....	-	20.164	-	183	-13.381	3.345
<b>Aumento/Disminución neta en pasivos de explotación</b> .....	<b>854.342</b>	<b>1.431.526</b>	<b>160.928</b>	<b>50.476</b>	<b>2.649.390</b>	<b>269.087</b>
Cartera de negociación .....	49	-201.724	-	-	-4.818	-253
Depósitos de entidades de crédito .....	-	-201.274	-	-	-	-
Operaciones del mdo. monetario a través de ent. de contrapartida .....	-	-	-	-	-	-
Depósitos de la clientela .....	-	-	-	-	-	-
Débitos representados por valores negociables .....	-	-	-	-	-	-
Derivados de negociación .....	49	-450	-	-	-4.818	-253
Posiciones cortas de valores .....	-	-	-	-	-	-
Otros Pasivos financ a valor razonable con cambios en p y g.....	-	-	19.713	31.382	-	-
Depósitos de entidades de crédito .....	-	-	-	-	-	-
Depósitos de la clientela .....	-	-	19.713	31.382	-	-
Débitos representados por valores negociables .....	-	-	-	-	-	-



## ESTADO DE FLUJOS DE EFECTIVO DE LAS CAJAS DE AHORROS

DICIEMBRE 2005

Saldos en miles de euros

	Caixa de Girona	Caja Granada	Caja de Guadalajara	Caja de Jaén	Caja España	Caja Rioja
Pasivos financ. a valor razonable con cambios en patrim. neto	-	-	-	-	-	-
Depósitos de entidades de crédito .....	-	-	-	-	-	-
Depósitos de la clientela .....	-	-	-	-	-	-
Débitos representados por valores negociables .....	-	-	-	-	-	-
Pasivos financieros a coste amortizado .....	854.293	1.654.609	141.215	19.628	2.778.228	278.348
Depósitos de bancos centrales .....	-	-	-	-	-	-
Depósitos de entidades de crédito .....	55.108	309.559	-321	-36.878	920.132	5.876
Operaciones del mdo. monetario a través de ent. de contrapartida .....	-	-	-	-	-	-
Depósitos de la clientela .....	798.142	1.376.409	140.877	55.641	1.174.529	177.174
Débitos representados por valores negociables .....	-	-42.637	-	-	704.444	94.425
Otros pasivos financieros .....	1.043	11.278	659	865	-20.877	873
Otros pasivos de explotación .....	-	-21.359	-	-534	-124.020	-9.008
<b>Total flujos de efectivo neto act. de explotación (1).....</b>	<b>-28.910</b>	<b>-48.975</b>	<b>9.541</b>	<b>-3.289</b>	<b>73.751</b>	<b>15.824</b>
<b>2. FLUJOS DE EFECTIVO DE LAS ACTIVIDADES DE INVERSIÓN</b>						
<b>Inversiones (-) .....</b>	<b>-20.532</b>	<b>-33.592</b>	<b>-16.816</b>	<b>-4.666</b>	<b>-57.768</b>	<b>-13.664</b>
Entidades del grupo, multigrupo y asociadas .....	-	15.403	12.188	-	26.400	2.694
Activos materiales .....	10	13.124	4.114	3.958	11.954	10.009
Activos intangibles .....	-	4.662	514	708	4.966	961
Cartera de inversión a vencimiento .....	-	-	-	-	14.448	-
Otros activos financieros .....	-	-	-	-	-	-
Otros activos .....	20.522	403	-	-	-	-
<b>Desinversiones (+) .....</b>	<b>22</b>	<b>25.457</b>	<b>11.085</b>	<b>-</b>	<b>-</b>	<b>6.969</b>
Entidades del grupo, multigrupo y asociadas .....	-	-	-	-	-	299
Activos materiales .....	-	-	-	-	-	6.670
Activos intangibles .....	22	-	-	-	-	-
Cartera de inversión a vencimiento .....	-	25.457	11.085	-	-	-
Otros activos financieros .....	-	-	-	-	-	-
Otros activos .....	-	-	-	-	-	-
<b>Total flujos de efectivo netos de las act. de inversión (2) .....</b>	<b>-20.510</b>	<b>-8.135</b>	<b>-5.731</b>	<b>-4.666</b>	<b>-57.768</b>	<b>-6.695</b>
<b>3. FLUJOS DE EFECTIVO DE LAS ACTIVIDADES DE FINANCIACIÓN</b>						
Emisión/Amortización de capital o fondo de dotación (+/-) .....	-	-	-	-	-	-
Adquisición de instrumentos de capital propios (-) .....	-	-	-	-	-	-
Enajenación de instrumentos de capital propios (+) .....	-	-	-	-	-	-
Emisión/Amortización cuotas participativas (+/-) .....	-	-	-	-	-	-
Emisión/Amortización otros instrumentos de capital (+/-) .....	-	-	-	-	-	-
Emisión/Amortización capital con naturaleza de pasivo financiero (+/-) .....	-	-	-	-	-	-
Emisión/Amortización pasivos subordinados (+/-) .....	-	20.085	2.003	6.007	97.106	188
Emisión/Amortización otros pasivos a largo plazo (+/-) .....	-	-	-	-	-	-
Dividendos/Intereses pagados (-) .....	-	-	-	-	-	-
Otras partidas relacionadas con las act. de financiación (+/-) .....	-	-	-467	-	-	-
<b>Total flujos de efectivo neto de las act. de financiación (3) .....</b>	<b>-</b>	<b>20.085</b>	<b>1.536</b>	<b>6.007</b>	<b>97.106</b>	<b>188</b>
<b>4. Efecto de las var. Tipos cambio en el efectivo o equivalentes (4) .....</b>	<b>-</b>	<b>-</b>	<b>18</b>	<b>-</b>	<b>64</b>	<b>-70</b>
<b>5. AUMENTO/DISM. NETA EFECTIVO O EQUIVALENTES (1+2+3+4) .....</b>	<b>-49.420</b>	<b>-37.025</b>	<b>5.364</b>	<b>-1.948</b>	<b>113.152</b>	<b>9.247</b>
Efectivo o equivalentes al comienzo del ejercicio .....	229.277	176.131	20.976	13.035	54.619	39.866
Efectivo o equivalentes al final del ejercicio .....	179.857	139.106	26.340	11.087	167.771	49.113



**ESTADO DE FLUJOS DE EFECTIVO  
DE LAS CAJAS DE AHORROS**

**DICIEMBRE 2005**

*Saldos en miles de euros*

	Caja Madrid	Unicaja	Caixa Manlleu	Caixa Manresa	Caixa Laietana	Caja Murcia
<b>1. FLUJOS DE EFECTIVO DE LAS ACTIVIDADES DE EXPLOTACIÓN</b>						
<b>Resultado del ejercicio</b> .....	<b>655.790</b>	<b>229.304</b>	<b>7.124</b>	<b>29.444</b>	<b>19.436</b>	<b>118.825</b>
Ajustes al resultado: .....	593.935	20.455	8.869	20.595	42.649	89.993
Amortización de activos materiales (+) .....	180.202	34.360	3.035	5.962	8.799	13.331
Amortización de activos intangibles (+) .....	53.356	1.963	108	14	501	1.132
Pérdidas por deterioro de activos (neto) (+/-) .....	311.529	110.357	6.243	8.092	28.933	48.848
Dotaciones a provisiones (neto) (+/-) .....	-6.111	9.618	203	687	5.728	13.255
Ganancias/Pérdidas por venta de activo material (+/-) .....	-20.181	-40.365	-105	-364	-3.052	-1.773
Ganancias/Pérdidas por venta de participaciones (+/-) .....	-346	-38.751	-	-	-	2
Impuestos (+/-) .....	174.821	64.668	2.389	6.938	5.528	41.321
Otras partidas no monetarias (+/-) .....	-99.335	-121.395	-3.004	-734	-3.788	-26.123
<b>Resultado ajustado</b> .....	<b>1.249.725</b>	<b>249.759</b>	<b>15.993</b>	<b>50.039</b>	<b>62.085</b>	<b>208.818</b>
<b>Aumento/Disminución neta en los activos de explotación</b> .....	<b>17.676.894</b>	<b>2.834.493</b>	<b>335.490</b>	<b>687.627</b>	<b>1.238.980</b>	<b>2.501.264</b>
Cartera de negociación .....	872.511	3.107	829	-	-1.399	-12.132
Depósitos en entidades de crédito .....	-	-	-	-	-	-
Operaciones del mdo. monetario a través de ent. de contrapartida .....	-	-	-	-	-	-
Crédito a la clientela .....	-	-	-	-	-	-
Valores representativos de deuda .....	153.117	7.716	49	-	-	-
Otros instrumentos de capital .....	-5.181	277	514	-	-1.514	-2.514
Derivados de negociación .....	724.575	-4.886	266	-	115	-9.618
Otros act. financ.a valor razonable con cambios en p y g .....	-245	-	67	-	-	-22.188
Depósitos en entidades de crédito .....	-	-	-	-	-	-
Operaciones del mdo. monetario a través de ent. de contrapartida .....	-	-	-	-	-	-
Crédito a la clientela .....	-	-	-	-	-	-
Valores representativos de deuda .....	-245	-	-	-	-	-22.188
Otros instrumentos de capital .....	-	-	67	-	-	-
Activos financieros disponibles para la venta .....	668.693	518.662	-45.467	-22.440	-40.231	2.795
Valores representativos de deuda .....	-1.147.163	145.930	-41.593	-19.197	-41.030	-90.195
Otros instrumentos de capital .....	1.815.856	372.732	-3.874	-3.243	799	92.990
Inversiones crediticias .....	15.845.788	2.312.724	360.339	683.062	1.235.717	2.491.356
Depósitos en entidades de crédito .....	-163.985	-569.578	-13.893	48.625	-31.909	-6.332
Operaciones del mdo. monetario a través de ent. de contrapartida .....	-	-	-	-	-	-
Crédito a la clientela .....	15.846.329	2.845.446	372.577	634.905	1.261.148	2.477.257
Valores representativos de deuda .....	-	-4.814	-	-	-	535
Otros activos financieros .....	163.444	41.670	1.655	-468	6.478	19.896
Otros activos de explotación .....	290.147	-	19.722	27.005	44.893	41.433
<b>Aumento/Disminución neta en pasivos de explotación</b> .....	<b>19.052.512</b>	<b>2.654.494</b>	<b>335.360</b>	<b>637.931</b>	<b>1.158.726</b>	<b>2.366.661</b>
Cartera de negociación .....	399.571	11.787	-10	-	44	-11.595
Depósitos de entidades de crédito .....	-	-	-	-	-	-
Operaciones del mdo. monetario a través de ent. de contrapartida .....	-	-	-	-	-	-
Depósitos de la clientela .....	-	-	-	-	-	-
Débitos representados por valores negociables .....	-	-	-	-	-	-
Derivados de negociación .....	399.571	11.787	-10	-	44	-11.595
Posiciones cortas de valores .....	-	-	-	-	-	-
Otros Pasivos financ.a valor razonable con cambios en p y g.....	-	-	-	-	-	-
Depósitos de entidades de crédito .....	-	-	-	-	-	-
Depósitos de la clientela .....	-	-	-	-	-	-
Débitos representados por valores negociables .....	-	-	-	-	-	-



**ESTADO DE FLUJOS DE EFECTIVO  
DE LAS CAJAS DE AHORROS**

DICIEMBRE 2005

Saldos en miles de euros

	Caja Madrid	Unicaja	Caixa Manlleu	Caixa Manresa	Caixa Laietana	Caja Murcia
Pasivos financ. a valor razonable con cambios en patrim. neto	-	-	-	-	-	-
Depósitos de entidades de crédito	-	-	-	-	-	-
Depósitos de la clientela	-	-	-	-	-	-
Débitos representados por valores negociables	-	-	-	-	-	-
Pasivos financieros a coste amortizado	18.136.359	2.642.707	336.054	646.995	1.164.515	2.418.406
Depósitos de bancos centrales	727.707	100.020	-	-21.935	-	-
Depósitos de entidades de crédito	2.593.266	-6.998	24.881	26.666	24.883	126.147
Operaciones del mdo. monetario a través de ent. de contrapartida	3	-	-	-	-	-
Depósitos de la clientela	1.586.935	2.254.978	312.689	665.380	1.149.541	2.149.913
Débitos representados por valores negociables	13.116.060	271.825	-	-	-	130.735
Otros pasivos financieros	112.388	22.882	-1.516	-23.116	-9.909	11.611
Otros pasivos de explotación	516.582	-	-684	-9.064	-5.833	-40.150
<b>Total flujos de efectivo neto act. de explotación (1)</b>	<b>2.625.343</b>	<b>69.760</b>	<b>15.863</b>	<b>343</b>	<b>-18.169</b>	<b>74.215</b>
<b>2. FLUJOS DE EFECTIVO DE LAS ACTIVIDADES DE INVERSIÓN</b>						
<b>Inversiones (-)</b>	<b>-2.057.007</b>	<b>-213.012</b>	<b>-21.922</b>	<b>-32.005</b>	<b>-39.228</b>	<b>-63.478</b>
Entidades del grupo, multigrupo y asociadas	52.310	102.799	-	13.181	12.443	25.989
Activos materiales	117.715	66.694	3.717	10.585	25.858	32.822
Activos intangibles	39.342	1.739	2.742	1.866	637	4.289
Cartera de inversión a vencimiento	1.523.876	-	15.463	6.373	-	378
Otros activos financieros	-	41.780	-	-	-	-
Otros activos	323.764	-	-	-	290	-
<b>Desinversiones (+)</b>	<b>26.927</b>	<b>14.991</b>	<b>105</b>	<b>364</b>	<b>1.568</b>	<b>12.607</b>
Entidades del grupo, multigrupo y asociadas	-	-	-	-	-	8.999
Activos materiales	-	-	105	364	-	3.577
Activos intangibles	-	-	-	-	-	31
Cartera de inversión a vencimiento	-	-	-	-	-	-
Otros activos financieros	-	-	-	-	-	-
Otros activos	26.927	14.991	-	-	1.568	-
<b>Total flujos de efectivo netos de las act. de inversión (2)</b>	<b>-2.030.080</b>	<b>-198.021</b>	<b>-21.817</b>	<b>-31.641</b>	<b>-37.660</b>	<b>-50.871</b>
<b>3. FLUJOS DE EFECTIVO DE LAS ACTIVIDADES DE FINANCIACIÓN</b>						
Emisión/Amortización de capital o fondo de dotación (+/-)	-	-	-	-	-	-
Adquisición de instrumentos de capital propios (-)	-	-	-	-	-	-
Enajenación de instrumentos de capital propios (+)	-	-	-	-	-	-
Emisión/Amortización cuotas participativas (+/-)	-	-	-	-	-	-
Emisión/Amortización otros instrumentos de capital (+/-)	-	-	-	-	-	-
Emisión/Amortización capital con naturaleza de pasivo financiero (+/-)	-	-	-	-	-	-
Emisión/Amortización pasivos subordinados (+/-)	-24.780	60.487	15.445	30.004	60.082	15
Emisión/Amortización otros pasivos a largo plazo (+/-)	-	-	-	-	-	-
Dividendos/Intereses pagados (-)	141.769	-	-	-	-	-
Otras partidas relacionadas con las act. de financiación (+/-)	401.151	-	-	-	-	-
<b>Total flujos de efectivo neto de las act. de financiación (3)</b>	<b>234.602</b>	<b>60.487</b>	<b>15.445</b>	<b>30.004</b>	<b>60.082</b>	<b>15</b>
<b>4. Efecto de las var. Tipos cambio en el efectivo o equivalentes (4)</b>	<b>-</b>	<b>-</b>	<b>48</b>	<b>-</b>	<b>-</b>	<b>-</b>
<b>5. AUMENTO/DISM. NETA EFECTIVO O EQUIVALENTES (1+2+3+4)</b>	<b>829.865</b>	<b>-67.774</b>	<b>9.539</b>	<b>-1.294</b>	<b>4.253</b>	<b>23.359</b>
<b>Efectivo o equivalentes al comienzo del ejercicio</b>	<b>834.009</b>	<b>466.759</b>	<b>37.433</b>	<b>67.808</b>	<b>74.759</b>	<b>159.482</b>
<b>Efectivo o equivalentes al final del ejercicio</b>	<b>1.663.874</b>	<b>398.985</b>	<b>46.972</b>	<b>66.514</b>	<b>79.012</b>	<b>182.840</b>



**ESTADO DE FLUJOS DE EFECTIVO  
DE LAS CAJAS DE AHORROS**

**DICIEMBRE 2005**

*Saldos en miles de euros*

	Caixa Ontinyent	Cajastur	Sa Nostra	La Caja de Canarias	Caja Navarra	Colonya Caixa Pollensa
<b>1. FLUJOS DE EFECTIVO DE LAS ACTIVIDADES DE EXPLOTACIÓN</b>						
<b>Resultado del ejercicio</b> .....	<b>5.113</b>	<b>107.017</b>	<b>41.936</b>	<b>35.224</b>	<b>94.330</b>	<b>1.220</b>
Ajustes al resultado: .....	4.335	13.703	34.968	30.792	42.408	1.404
Amortización de activos materiales (+) .....	1.432	8.122	7.335	6.604	9.159	325
Amortización de activos intangibles (+) .....	-	-	977	590	16	30
Pérdidas por deterioro de activos (neto) (+/-) .....	1.113	-3.100	14.641	17.608	26.358	616
Dotaciones a provisiones (neto) (+/-) .....	157	-7.131	6.553	3.176	15.158	94
Ganancias/Pérdidas por venta de activo material (+/-) .....	-389	-1.910	-2.935	-5.173	-1.820	-21
Ganancias/Pérdidas por venta de participaciones (+/-) .....	-	-	-36	-	-14.943	-
Impuestos (+/-) .....	2.022	18.326	8.433	401	4.973	462
Otras partidas no monetarias (+/-) .....	-	-604	-	7.586	3.507	-102
<b>Resultado ajustado</b> .....	<b>9.448</b>	<b>120.720</b>	<b>76.904</b>	<b>66.016</b>	<b>136.738</b>	<b>2.624</b>
<b>Aumento/Disminución neta en los activos de explotación</b> .....	<b>97.430</b>	<b>998.355</b>	<b>1.177.660</b>	<b>1.113.045</b>	<b>1.097.180</b>	<b>21.785</b>
Cartera de negociación .....	-797	77.314	2.209	-5.731	-1.004	53
Depósitos en entidades de crédito .....	-	-	-	-	-	-
Operaciones del mdo. monetario a través de ent. de contrapartida .....	-	-	-	-	-	-
Crédito a la clientela .....	-	-	-	-	-	-
Valores representativos de deuda .....	-	58.004	-	-	50	-
Otros instrumentos de capital .....	-797	15.994	-	3.246	-6.696	-
Derivados de negociación .....	-	3.316	2.209	-8.977	5.642	53
Otros act. financ.a valor razonable con cambios en p y g .....	-	698	-22.496	21.896	-	-
Depósitos en entidades de crédito .....	-	-	-	-	-	-
Operaciones del mdo. monetario a través de ent. de contrapartida .....	-	-	-	-	-	-
Crédito a la clientela .....	-	-	-	-	-	-
Valores representativos de deuda .....	-	698	-22.496	21.896	-	-
Otros instrumentos de capital .....	-	-	-	-	-	-
Activos financieros disponibles para la venta .....	-1.601	-66.410	-48.195	95.570	-64.897	21
Valores representativos de deuda .....	-1.563	-146.027	-7.851	95.734	-102.823	-
Otros instrumentos de capital .....	-38	79.617	-40.344	-164	37.926	21
Inversiones crediticias .....	95.128	998.327	1.122.128	993.612	1.055.088	18.634
Depósitos en entidades de crédito .....	21.166	-162.576	152.625	39.140	-334.855	-11.201
Operaciones del mdo. monetario a través de ent. de contrapartida .....	-	-	-	-	-	-
Crédito a la clientela .....	71.730	1.150.439	953.585	956.913	1.346.497	29.950
Valores representativos de deuda .....	-	-	-	-7	-	-
Otros activos financieros .....	2.232	10.464	15.918	-2.434	43.446	-115
Otros activos de explotación .....	4.700	-11.574	124.014	7.698	107.993	3.077
<b>Aumento/Disminución neta en pasivos de explotación</b> .....	<b>82.877</b>	<b>884.230</b>	<b>1.151.234</b>	<b>766.588</b>	<b>1.020.497</b>	<b>26.416</b>
Cartera de negociación .....	-746	22.551	853	-	6.256	-43
Depósitos de entidades de crédito .....	-	-	-	-	-	-
Operaciones del mdo. monetario a través de ent. de contrapartida .....	-	-	-	-	-	-
Depósitos de la clientela .....	-	-	-	-	-	-
Débitos representados por valores negociables .....	-	-	-	-	-	-
Derivados de negociación .....	-746	-	853	-	6.256	-43
Posiciones cortas de valores .....	-	22.551	-	-	-	-
Otros Pasivos financ a valor razonable con cambios en p y g .....	-	-	-	-	-	-
Depósitos de entidades de crédito .....	-	-	-	-	-	-
Depósitos de la clientela .....	-	-	-	-	-	-
Débitos representados por valores negociables .....	-	-	-	-	-	-



**ESTADO DE FLUJOS DE EFECTIVO  
DE LAS CAJAS DE AHORROS  
DICIEMBRE 2005**

*Saldos en miles de euros*

	Caixa Ontinyent	Cajastur	Sa Nostra	La Caja de Canarias	Caja Navarra	Colonya Caixa Pollensa
Pasivos financ. a valor razonable con cambios en patrim. neto	-	-	-	-	-	-
Depósitos de entidades de crédito	-	-	-	-	-	-
Depósitos de la clientela	-	-	-	-	-	-
Débitos representados por valores negociables	-	-	-	-	-	-
Pasivos financieros a coste amortizado	85.195	910.664	1.099.024	792.526	1.014.241	25.904
Depósitos de bancos centrales	-	-	-	-	-	-
Depósitos de entidades de crédito	5.581	-66.629	-9.819	95.620	245.001	-223
Operaciones del mdo. monetario a través de ent. de contrapartida	-	-	-	-	-	-
Depósitos de la clientela	80.173	895.999	957.415	680.054	358.020	26.160
Débitos representados por valores negociables	-	62.405	143.283	17.993	401.351	-
Otros pasivos financieros	-559	18.889	8.145	-1.141	9.869	-33
Otros pasivos de explotación	-1.572	-48.985	51.357	-25.938	-	555
<b>Total flujos de efectivo neto act. de explotación (1)</b>	<b>-5.105</b>	<b>6.595</b>	<b>50.478</b>	<b>-280.441</b>	<b>60.055</b>	<b>7.255</b>
<b>2. FLUJOS DE EFECTIVO DE LAS ACTIVIDADES DE INVERSIÓN</b>						
<b>Inversiones (-)</b>	<b>-3.989</b>	<b>-35.357</b>	<b>-20.980</b>	<b>-39.501</b>	<b>-76.668</b>	<b>-678</b>
Entidades del grupo, multigrupo y asociadas	1.061	3.542	7.961	7.281	-	400
Activos materiales	2.770	30.709	11.567	9.441	71.047	-
Activos intangibles	158	1.106	1.452	1.476	4.245	228
Cartera de inversión a vencimiento	-	-	-	21.303	1.376	-
Otros activos financieros	-	-	-	-	-	-
Otros activos	-	-	-	-	-	50
<b>Desinversiones (+)</b>	<b>645</b>	<b>5.309</b>	<b>-</b>	<b>7.405</b>	<b>20.189</b>	<b>2.549</b>
Entidades del grupo, multigrupo y asociadas	-	-	-	-	17.676	-
Activos materiales	645	5.309	-	5.327	2.513	1.217
Activos intangibles	-	-	-	-	-	-
Cartera de inversión a vencimiento	-	-	-	-	-	1.332
Otros activos financieros	-	-	-	-	-	-
Otros activos	-	-	-	2.078	-	-
<b>Total flujos de efectivo netos de las act. de inversión (2)</b>	<b>-3.344</b>	<b>-30.048</b>	<b>-20.980</b>	<b>-32.096</b>	<b>-56.479</b>	<b>1.871</b>
<b>3. FLUJOS DE EFECTIVO DE LAS ACTIVIDADES DE FINANCIACIÓN</b>						
Emisión/Amortización de capital o fondo de dotación (+/-)	-	-	-	-	-	-
Adquisición de instrumentos de capital propios (-)	-	-	-	-	-	-
Enajenación de instrumentos de capital propios (+)	-	-	-	-	-	-
Emisión/Amortización cuotas participativas (+/-)	-	-	-	-	-	-
Emisión/Amortización otros instrumentos de capital (+/-)	-	-	-	-	-	-
Emisión/Amortización capital con naturaleza de pasivo financiero (+/-)	-	-	-	-	-	-
Emisión/Amortización pasivos subordinados (+/-)	-	-	39.788	51.881	-	-
Emisión/Amortización otros pasivos a largo plazo (+/-)	-	-	-	299.856	-	-
Dividendos/Intereses pagados (-)	-	1.080	-	-	-	238
Otras partidas relacionadas con las act. de financiación (+/-)	-1.007	-	-7.692	-	-	-
<b>Total flujos de efectivo neto de las act. de financiación (3)</b>	<b>-1.007</b>	<b>-1.080</b>	<b>32.096</b>	<b>351.737</b>	<b>-</b>	<b>-238</b>
<b>4. Efecto de las var. Tipos cambio en el efectivo o equivalentes (4)</b>	<b>-</b>	<b>-</b>	<b>-</b>	<b>-</b>	<b>-</b>	<b>134</b>
<b>5. AUMENTO/DISM. NETA EFECTIVO O EQUIVALENTES (1+2+3+4)</b>	<b>-9.456</b>	<b>-24.533</b>	<b>61.594</b>	<b>39.200</b>	<b>3.576</b>	<b>9.022</b>
Efectivo o equivalentes al comienzo del ejercicio	23.980	108.178	95.553	90.392	109.165	5.613
Efectivo o equivalentes al final del ejercicio	14.524	83.645	157.147	129.592	112.741	14.636



**ESTADO DE FLUJOS DE EFECTIVO  
DE LAS CAJAS DE AHORROS**

**DICIEMBRE 2005**

*Saldos en miles de euros*

	Caixa Sabadell	Caja Duero	Kutxa	Caja Canarias	Caja Cantabria	Caja Segovia
<b>1. FLUJOS DE EFECTIVO DE LAS ACTIVIDADES DE EXPLOTACIÓN</b>						
<b>Resultado del ejercicio</b> .....	<b>41.470</b>	<b>70.623</b>	<b>175.696</b>	<b>80.172</b>	<b>37.364</b>	<b>25.319</b>
Ajustes al resultado: .....	66.954	99.231	-7.453	37.063	28.718	23.380
Amortización de activos materiales (+) .....	11.380	13.076	16.642	7.702	7.365	1.975
Amortización de activos intangibles (+) .....	574	85	4.492	1.677	17	3
Pérdidas por deterioro de activos (neto) (+/-) .....	21.979	59.336	43.638	32.637	10.191	6.503
Dotaciones a provisiones (neto) (+/-) .....	933	17.537	5.140	9.115	4.215	12.165
Ganancias/Pérdidas por venta de activo material (+/-) .....	-260	-1.960	-1.194	-2.692	-3.568	-1.515
Ganancias/Pérdidas por venta de participaciones (+/-) .....	-	-3.362	-	-	-518	-
Impuestos (+/-) .....	12.918	11.126	3.905	262	11.016	6.061
Otras partidas no monetarias (+/-) .....	19.430	3.393	-80.076	-11.638	-	-1.812
<b>Resultado ajustado</b> .....	<b>108.424</b>	<b>169.854</b>	<b>168.243</b>	<b>117.235</b>	<b>66.082</b>	<b>48.699</b>
<b>Aumento/Disminución neta en los activos de explotación</b> .....	<b>1.090.553</b>	<b>1.803.382</b>	<b>2.170.005</b>	<b>1.401.458</b>	<b>836.450</b>	<b>519.131</b>
Cartera de negociación .....	-125	1.810.184	63.729	-284	1.360	2.433
Depósitos en entidades de crédito .....	-	-	-	-	-	-
Operaciones del mdo. monetario a través de ent. de contrapartida .....	-	-	-	-	-	-
Crédito a la clientela .....	-	-	-	-	-	-
Valores representativos de deuda .....	-74	1.805.927	-	-	-	-
Otros instrumentos de capital .....	-	5.820	47.027	-	1.380	107
Derivados de negociación .....	-51	-1.563	16.702	-284	-20	2.326
Otros act. financ.a valor razonable con cambios en p y g .....	5.999	-31.280	200.200	-	-	-
Depósitos en entidades de crédito .....	-	-	-	-	-	-
Operaciones del mdo. monetario a través de ent. de contrapartida .....	-	-	-	-	-	-
Crédito a la clientela .....	-	-	-	-	-	-
Valores representativos de deuda .....	5.999	-31.280	200.200	-	-	-
Otros instrumentos de capital .....	-	-	-	-	-	-
Activos financieros disponibles para la venta .....	83.663	-1.077.608	117.517	8.398	43.470	125.495
Valores representativos de deuda .....	68.499	-1.178.276	39.018	-21.074	-2.301	24.288
Otros instrumentos de capital .....	15.164	100.668	78.499	29.472	45.771	101.207
Inversiones crediticias .....	988.942	1.056.456	1.788.559	1.386.865	793.507	399.831
Depósitos en entidades de crédito .....	-287.226	-1.290.298	48.282	33.281	-279.628	-60.533
Operaciones del mdo. monetario a través de ent. de contrapartida .....	-	-	-	-	-	-
Crédito a la clientela .....	1.280.544	2.316.987	1.733.752	1.337.334	1.067.710	446.193
Valores representativos de deuda .....	-3.143	-	-	-	-	-
Otros activos financieros .....	-1.233	29.767	6.525	16.250	5.425	14.171
Otros activos de explotación .....	12.074	45.630	-	6.479	-1.887	-8.628
<b>Aumento/Disminución neta en pasivos de explotación</b> .....	<b>926.463</b>	<b>1.385.479</b>	<b>2.497.601</b>	<b>1.153.733</b>	<b>802.313</b>	<b>456.744</b>
Cartera de negociación .....	-	-520	1.959	290	-148	-1.806
Depósitos de entidades de crédito .....	-	-	-	-	-	-
Operaciones del mdo. monetario a través de ent. de contrapartida .....	-	-	-	-	-	-
Depósitos de la clientela .....	-	-	-	-	-	-
Débitos representados por valores negociables .....	-	-	-	-	-	-
Derivados de negociación .....	-	-520	1.959	290	-148	-1.806
Posiciones cortas de valores .....	-	-	-	-	-	-
Otros Pasivos financ a valor razonable con cambios en p y g .....	-	-8.971	-	-	-	-
Depósitos de entidades de crédito .....	-	-	-	-	-	-
Depósitos de la clientela .....	-	-8.971	-	-	-	-
Débitos representados por valores negociables .....	-	-	-	-	-	-





## ESTADO DE FLUJOS DE EFECTIVO DE LAS CAJAS DE AHORROS

DICIEMBRE 2005

Saldos en miles de euros

	Caixa Sabadell	Caja Duero	Kutxa	Caja Canarias	Caja Cantabria	Caja Segovia
Pasivos financ. a valor razonable con cambios en patrim. neto	-	-	-	-	-	-
Depósitos de entidades de crédito	-	-	-	-	-	-
Depósitos de la clientela	-	-	-	-	-	-
Débitos representados por valores negociables	-	-	-	-	-	-
Pasivos financieros a coste amortizado	928.758	1.442.130	2.461.126	1.144.029	802.461	489.752
Depósitos de bancos centrales	-	70.014	-	-	-	-
Depósitos de entidades de crédito	350.169	532.593	153.761	-8.267	-455.015	34.117
Operaciones del mdo. monetario a través de ent. de contrapartida	-	-	-	-	-	-
Depósitos de la clientela	588.365	-503.224	2.289.805	921.725	1.246.002	474.420
Débitos representados por valores negociables	-	1.189.210	2	209.159	-9.997	-23.914
Otros pasivos financieros	-9.776	153.537	17.558	21.412	21.471	5.129
Otros pasivos de explotación	-2.295	-47.160	34.516	9.414	-	-31.202
<b>Total flujos de efectivo neto act. de explotación (1)</b>	<b>-55.666</b>	<b>-248.049</b>	<b>495.839</b>	<b>-130.490</b>	<b>31.945</b>	<b>-13.688</b>
<b>2. FLUJOS DE EFECTIVO DE LAS ACTIVIDADES DE INVERSIÓN</b>						
<b>Inversiones (-)</b>	<b>-44.525</b>	<b>-66.800</b>	<b>-544.600</b>	<b>-27.027</b>	<b>-21.348</b>	<b>-6.310</b>
Entidades del grupo, multigrupo y asociadas	8.380	47.947	15.170	172	-	5.920
Activos materiales	34.266	18.127	71.247	21.520	10.340	-
Activos intangibles	1.879	365	5.735	5.335	-	390
Cartera de inversión a vencimiento	-	-	450.639	-	-	-
Otros activos financieros	-	361	-	-	-	-
Otros activos	-	-	1.809	-	11.008	-
<b>Desinversiones (+)</b>	<b>5.056</b>	<b>41.848</b>	<b>-</b>	<b>1.090</b>	<b>11.283</b>	<b>1.522</b>
Entidades del grupo, multigrupo y asociadas	-	18.676	-	-	11.116	-
Activos materiales	824	14.954	-	-	-	414
Activos intangibles	-	8	-	-	167	-
Cartera de inversión a vencimiento	4.232	8.142	-	1.090	-	69
Otros activos financieros	-	-	-	-	-	-
Otros activos	-	68	-	-	-	1.039
<b>Total flujos de efectivo netos de las act. de inversión (2)</b>	<b>-39.469</b>	<b>-24.952</b>	<b>-544.600</b>	<b>-25.937</b>	<b>-10.065</b>	<b>-4.788</b>
<b>3. FLUJOS DE EFECTIVO DE LAS ACTIVIDADES DE FINANCIACIÓN</b>						
Emisión/Amortización de capital o fondo de dotación (+/-)	-	-	-	-	-	-
Adquisición de instrumentos de capital propios (-)	-	-	-	-	-	-
Enajenación de instrumentos de capital propios (+)	-	-	-	-	-	-
Emisión/Amortización cuotas participativas (+/-)	-	-	-	-	-	-
Emisión/Amortización otros instrumentos de capital (+/-)	-	-	-	-	-	-
Emisión/Amortización capital con naturaleza de pasivo financiero (+/-)	-	-	-	-	-	-
Emisión/Amortización pasivos subordinados (+/-)	49.062	150.237	-	155.934	50.012	-
Emisión/Amortización otros pasivos a largo plazo (+/-)	-	-	-	-	-	5.021
Dividendos/Intereses pagados (-)	-	-	-	-	-	-
Otras partidas relacionadas con las act. de financiación (+/-)	-	-	5.818	-17.000	-	-
<b>Total flujos de efectivo neto de las act. de financiación (3)</b>	<b>49.062</b>	<b>150.237</b>	<b>5.818</b>	<b>138.934</b>	<b>50.012</b>	<b>5.021</b>
<b>4. Efecto de las var. Tipos cambio en el efectivo o equivalentes (4)</b>	<b>-</b>	<b>-</b>	<b>-</b>	<b>-</b>	<b>-</b>	<b>46</b>
<b>5. AUMENTO/DISM. NETA EFECTIVO O EQUIVALENTES (1+2+3+4)</b>	<b>-46.073</b>	<b>-122.764</b>	<b>-42.943</b>	<b>-17.493</b>	<b>71.892</b>	<b>-13.410</b>
<b>Efectivo o equivalentes al comienzo del ejercicio</b>	<b>97.707</b>	<b>285.089</b>	<b>185.364</b>	<b>275.757</b>	<b>59.253</b>	<b>20.052</b>
<b>Efectivo o equivalentes al final del ejercicio</b>	<b>51.634</b>	<b>162.325</b>	<b>142.422</b>	<b>258.264</b>	<b>131.145</b>	<b>6.642</b>



**ESTADO DE FLUJOS DE EFECTIVO  
DE LAS CAJAS DE AHORROS**

**DICIEMBRE 2005**

*Saldos en miles de euros*

	El Monte	Caja San Fernando	Caixa Tarragona	Caixa de Terrassa	Bancaja	Caixanova
<b>1. FLUJOS DE EFECTIVO DE LAS ACTIVIDADES DE EXPLOTACIÓN</b>						
<b>Resultado del ejercicio</b> .....	<b>120.551</b>	<b>60.410</b>	<b>34.080</b>	<b>30.546</b>	<b>254.159</b>	<b>114.137</b>
Ajustes al resultado: .....	107.551	72.167	40.637	31.438	344.441	64.612
Amortización de activos materiales (+) .....	20.722	10.742	7.029	7.758	35.478	14.085
Amortización de activos intangibles (+) .....	328	-	-	66	459	23
Pérdidas por deterioro de activos (neto) (+/-) .....	112.377	40.205	15.800	15.165	214.819	33.965
Dotaciones a provisiones (neto) (+/-) .....	-3.226	7.041	5.618	2.089	30.712	5.201
Ganancias/Pérdidas por venta de activo material (+/-) .....	-432	-3.242	-1.442	-129	-8.835	-1.931
Ganancias/Pérdidas por venta de participaciones (+/-) .....	-1.362	-	-	-	-156	-
Impuestos (+/-) .....	18.108	17.421	13.632	8.307	71.964	13.269
Otras partidas no monetarias (+/-) .....	-38.964	-	-	-1.818	-	-
<b>Resultado ajustado</b> .....	<b>228.102</b>	<b>132.577</b>	<b>74.717</b>	<b>61.984</b>	<b>598.600</b>	<b>178.749</b>
<b>Aumento/Disminución neta en los activos de explotación</b> .....	<b>1.440.633</b>	<b>1.472.154</b>	<b>654.791</b>	<b>1.338.208</b>	<b>9.256.969</b>	<b>2.145.981</b>
Cartera de negociación .....	-26.007	3.106	-10.115	-1.346	-268.748	329
Depósitos en entidades de crédito .....	-	-	-	-	-	-
Operaciones del mdo. monetario a través de ent. de contrapartida .....	-	-	-	-	-	-
Crédito a la clientela .....	-	-	-	-	-	-
Valores representativos de deuda .....	-	-	-10.115	-	26.826	-
Otros instrumentos de capital .....	2.152	2.411	-	-1.486	-191	411
Derivados de negociación .....	-28.159	695	-	140	-295.383	-82
Otros act. financ.a valor razonable con cambios en p y g .....	1.050	-	-	-	-	-
Depósitos en entidades de crédito .....	-	-	-	-	-	-
Operaciones del mdo. monetario a través de ent. de contrapartida .....	-	-	-	-	-	-
Crédito a la clientela .....	-	-	-	-	-	-
Valores representativos de deuda .....	1.050	-	-	-	-	-
Otros instrumentos de capital .....	-	-	-	-	-	-
Activos financieros disponibles para la venta .....	-218.343	-100.292	99.310	57.770	177.293	-30.344
Valores representativos de deuda .....	-57.037	-72.261	65.284	-2.626	21.865	-329.132
Otros instrumentos de capital .....	-161.306	-28.031	34.026	60.396	155.428	298.788
Inversiones crediticias .....	1.664.448	1.463.054	565.596	1.274.758	9.291.398	2.157.435
Depósitos en entidades de crédito .....	242.197	287.235	-372.890	129.121	-1.889.042	9.498
Operaciones del mdo. monetario a través de ent. de contrapartida .....	-	-	-	-	-	-
Crédito a la clientela .....	1.424.924	1.142.651	946.494	1.035.313	11.215.023	2.134.778
Valores representativos de deuda .....	-	34.656	-	103.206	-	-
Otros activos financieros .....	-2.673	-1.488	-8.008	7.118	-34.583	13.159
Otros activos de explotación .....	19.485	106.286	-	7.026	57.026	18.561
<b>Aumento/Disminución neta en pasivos de explotación</b> .....	<b>1.185.772</b>	<b>1.069.574</b>	<b>620.457</b>	<b>1.316.344</b>	<b>8.732.398</b>	<b>1.923.820</b>
Cartera de negociación .....	-17.789	399	-	1	-348.083	51
Depósitos de entidades de crédito .....	-	-	-	-	-	-
Operaciones del mdo. monetario a través de ent. de contrapartida .....	-	-	-	-	-	-
Depósitos de la clientela .....	-	-	-	-	-	-
Débitos representados por valores negociables .....	-	-	-	-	-	-
Derivados de negociación .....	-17.789	399	-	1	-330.525	51
Posiciones cortas de valores .....	-	-	-	-	-17.558	-
Otros Pasivos financ a valor razonable con cambios en p y g .....	-	-	-	-	-	-
Depósitos de entidades de crédito .....	-	-	-	-	-	-
Depósitos de la clientela .....	-	-	-	-	-	-
Débitos representados por valores negociables .....	-	-	-	-	-	-



**ESTADO DE FLUJOS DE EFECTIVO  
DE LAS CAJAS DE AHORROS**

**DICIEMBRE 2005**

*Saldos en miles de euros*

	<b>El Monte</b>	<b>Caja San Fernando</b>	<b>Caixa Tarragona</b>	<b>Caixa de Terrassa</b>	<b>Bancaja</b>	<b>Caixanova</b>
Pasivos financ. a valor razonable con cambios en patrim. neto	-	-	-	-	-	-
Depósitos de entidades de crédito .....	-	-	-	-	-	-
Depósitos de la clientela .....	-	-	-	-	-	-
Débitos representados por valores negociables .....	-	-	-	-	-	-
<b>Pasivos financieros a coste amortizado .....</b>	<b>1.201.916</b>	<b>1.081.005</b>	<b>620.457</b>	<b>1.316.343</b>	<b>9.152.410</b>	<b>1.957.387</b>
Depósitos de bancos centrales .....	-	-	-	-	-	-
Depósitos de entidades de crédito .....	-27.414	127.048	138.606	165.773	-1.538.968	58.940
Operaciones del mdo. monetario a través de ent. de contrapartida .....	-	-	-	-	-404.911	-
Depósitos de la clientela .....	833.101	871.546	312.146	1.078.591	6.562.727	1.520.740
Débitos representados por valores negociables .....	376.397	75.300	165.116	66.483	4.589.907	388.513
Otros pasivos financieros .....	19.832	7.111	4.589	5.496	-56.345	-10.806
Otros pasivos de explotación .....	1.645	-11.830	-	-	-71.929	-33.618
<b>Total flujos de efectivo neto act. de explotación (1).....</b>	<b>-26.759</b>	<b>-270.003</b>	<b>40.383</b>	<b>40.120</b>	<b>74.029</b>	<b>-43.412</b>
<b>2. FLUJOS DE EFECTIVO DE LAS ACTIVIDADES DE INVERSIÓN</b>						
<b>Inversiones (-) .....</b>	<b>-263.738</b>	<b>-156.035</b>	<b>-71.282</b>	<b>-38.463</b>	<b>-58.296</b>	<b>-104.724</b>
Entidades del grupo, multigrupo y asociadas .....	254.792	10.995	4.092	21.095	5.572	-
Activos materiales .....	8.946	15.964	19.781	17.368	48.900	9.055
Activos intangibles .....	-	388	2.174	-	3.824	95.638
Cartera de inversión a vencimiento .....	-	128.688	45.235	-	-	31
Otros activos financieros .....	-	-	-	-	-	-
Otros activos .....	-	-	-	-	-	-
<b>Desinversiones (+) .....</b>	<b>112.585</b>	<b>3.548</b>	<b>639</b>	<b>65</b>	<b>25.601</b>	<b>-</b>
Entidades del grupo, multigrupo y asociadas .....	-	-	-	-	-	-
Activos materiales .....	-	3.548	639	-	-	-
Activos intangibles .....	-	-	-	65	-	-
Cartera de inversión a vencimiento .....	111.167	-	-	-	25.601	-
Otros activos financieros .....	-	-	-	-	-	-
Otros activos .....	1.418	-	-	-	-	-
<b>Total flujos de efectivo netos de las act. de inversión (2) .....</b>	<b>-151.153</b>	<b>-152.487</b>	<b>-70.643</b>	<b>-38.398</b>	<b>-32.695</b>	<b>-104.724</b>
<b>3. FLUJOS DE EFECTIVO DE LAS ACTIVIDADES DE FINANCIACIÓN</b>						
Emisión/Amortización de capital o fondo de dotación (+/-) .....	-	-	-	-	-	-
Adquisición de instrumentos de capital propios (-) .....	-	-	-	-	-	-
Enajenación de instrumentos de capital propios (+) .....	-	-	-	-	-	-
Emisión/Amortización cuotas participativas (+/-) .....	-	-	-	-	-	-
Emisión/Amortización otros instrumentos de capital (+/-) .....	-	-	-	-	-	-
Emisión/Amortización capital con naturaleza de pasivo financiero (+/-) .....	-	-	-	-	-	-
Emisión/Amortización pasivos subordinados (+/-) .....	277.672	75.000	-2	-	598.827	99.156
Emisión/Amortización otros pasivos a largo plazo (+/-) .....	-	340.000	-	-	-	-
Dividendos/Intereses pagados (-) .....	-	-	-	-	-	-
Otras partidas relacionadas con las act. de financiación (+/-) .....	-	-	-	-	-	-6.768
<b>Total flujos de efectivo neto de las act. de financiación (3) .....</b>	<b>277.672</b>	<b>415.000</b>	<b>-2</b>	<b>-</b>	<b>598.827</b>	<b>92.388</b>
<b>4. Efecto de las var. Tipos cambio en el efectivo o equivalentes (4) .....</b>	<b>-</b>	<b>-</b>	<b>-</b>	<b>-</b>	<b>-</b>	<b>-</b>
<b>5.AUMENTO/DISM. NETA EFECTIVO O EQUIVALENTES (1+2+3+4) .....</b>	<b>99.760</b>	<b>-7.490</b>	<b>-30.262</b>	<b>1.722</b>	<b>640.161</b>	<b>-55.748</b>
<b>Efectivo o equivalentes al comienzo del ejercicio .....</b>	<b>149.463</b>	<b>150.518</b>	<b>86.670</b>	<b>62.108</b>	<b>726.318</b>	<b>267.359</b>
<b>Efectivo o equivalentes al final del ejercicio .....</b>	<b>249.223</b>	<b>143.028</b>	<b>56.408</b>	<b>63.830</b>	<b>1.366.479</b>	<b>211.611</b>



## ESTADO DE FLUJOS DE EFECTIVO DE LAS CAJAS DE AHORROS

DICIEMBRE 2005

Saldos en miles de euros

	Caixa Penedès	Vital Kutxa	Ibercaja	Cai	Ceca	SECTOR CAJAS
<b>1. FLUJOS DE EFECTIVO DE LAS ACTIVIDADES DE EXPLOTACIÓN</b>						
<b>Resultado del ejercicio</b> .....	<b>56.153</b>	<b>55.834</b>	<b>179.354</b>	<b>64.648</b>	<b>45.568</b>	<b>5.075.239</b>
Ajustes al resultado: .....	82.396	22.695	170.870	71.002	6.774	4.023.697
Amortización de activos materiales (+) .....	18.407	7.409	23.628	9.378	7.182	939.223
Amortización de activos intangibles (+) .....	3.131	-	3.558	897	4.902	158.741
Pérdidas por deterioro de activos (neto) (+/-) .....	51.965	12.168	73.682	14.619	2.207	2.347.350
Dotaciones a provisiones (neto) (+/-) .....	-4.418	-52	23.510	827	-1.132	818.318
Ganancias/Pérdidas por venta de activo material (+/-) .....	-4.304	-10.777	-7.450	9	-4.538	-240.213
Ganancias/Pérdidas por venta de participaciones (+/-) .....	-	-	-63	-	-	-436.333
Impuestos (+/-) .....	17.615	12.352	33.711	13.720	14.607	668.788
Otras partidas no monetarias (+/-) .....	-	1.595	20.294	31.552	-16.454	-232.179
<b>Resultado ajustado</b> .....	<b>138.549</b>	<b>78.529</b>	<b>350.224</b>	<b>135.650</b>	<b>52.342</b>	<b>9.098.935</b>
<b>Aumento/Disminución neta en los activos de explotación</b> .....	<b>3.163.246</b>	<b>671.980</b>	<b>5.503.176</b>	<b>753.351</b>	<b>3.426.152</b>	<b>131.054.928</b>
Cartera de negociación .....	11.381	58.268	-6.304	-710	643.814	3.605.558
Depósitos en entidades de crédito .....	-	-	-	-	-	-102.311
Operaciones del mdo. monetario a través de ent. de contrapartida .....	-	-	-	-	-	-
Crédito a la clientela .....	-	-	-	-	-	-
Valores representativos de deuda .....	4.955	46.247	-5.263	-	712.858	3.321.870
Otros instrumentos de capital .....	2.159	6.311	-	-531	-69.044	136.377
Derivados de negociación .....	4.267	5.710	-1.041	-179	-	249.622
Otros act. financ.a valor razonable con cambios en p y g .....	-22.678	-	-	-	-	137.038
Depósitos en entidades de crédito .....	-	-	-	-	-	-
Operaciones del mdo. monetario a través de ent. de contrapartida .....	-	-	-	-	-	-
Crédito a la clientela .....	-	-	-	-	-	-
Valores representativos de deuda .....	-22.678	-	-	-	-	136.971
Otros instrumentos de capital .....	-	-	-	-	-	67
Activos financieros disponibles para la venta .....	612.569	-51.168	190.029	67.938	-47.080	2.628.369
Valores representativos de deuda .....	576.627	-55.403	207.399	63.140	-46.506	-452.346
Otros instrumentos de capital .....	35.942	4.235	-17.370	4.798	-574	3.080.715
Inversiones crediticias .....	2.536.282	654.956	5.254.319	672.950	2.832.894	122.958.564
Depósitos en entidades de crédito .....	4.647	-17.065	364.726	-55.797	2.703.913	2.690.858
Operaciones del mdo. monetario a través de ent. de contrapartida .....	-	-	-	-	-	-281.744
Crédito a la clientela .....	2.481.567	670.825	4.853.505	713.066	52.882	118.269.852
Valores representativos de deuda .....	-	-	-	-	-10.285	575.894
Otros activos financieros .....	50.068	1.196	36.088	15.681	86.384	1.703.703
Otros activos de explotación .....	25.692	9.924	65.132	13.173	-3.476	1.725.400
<b>Aumento/Disminución neta en pasivos de explotación</b> .....	<b>2.949.216</b>	<b>588.150</b>	<b>3.022.108</b>	<b>641.818</b>	<b>3.416.422</b>	<b>117.353.665</b>
Cartera de negociación .....	4.007	5.992	4.866	-138	345.640	1.034.233
Depósitos de entidades de crédito .....	-	-	-	-	-	-201.274
Operaciones del mdo. monetario a través de ent. de contrapartida .....	-	-	-	-	-	-
Depósitos de la clientela .....	-	-	-	-	-	-
Débitos representados por valores negociables .....	-	-	-	-	-	-
Derivados de negociación .....	4.007	5.992	4.866	-138	-	-164.158
Posiciones cortas de valores .....	-	-	-	-	345.640	1.399.665
Otros Pasivos financ a valor razonable con cambios en p y g.....	14.105	-	-	-	-	85.865
Depósitos de entidades de crédito .....	-	-	-	-	-	-
Depósitos de la clientela .....	14.105	-	-	-	-	85.865
Débitos representados por valores negociables .....	-	-	-	-	-	-



**ESTADO DE FLUJOS DE EFECTIVO  
DE LAS CAJAS DE AHORROS**

DICIEMBRE 2005

Saldos en miles de euros

	Caixa Penedès	Vital Kutxa	Ibercaja	Cai	Ceca	SECTOR CAJAS
Pasivos financ. a valor razonable con cambios en patrim. neto	-	-	-	-	-	-
Depósitos de entidades de crédito .....	-	-	-	-	-	-
Depósitos de la clientela .....	-	-	-	-	-	-
Débitos representados por valores negociables .....	-	-	-	-	-	-
Pasivos financieros a coste amortizado .....	2.931.104	606.647	3.061.783	668.735	3.054.198	116.653.288
Depósitos de bancos centrales .....	720.979	-	375.087	-	85.230	2.628.505
Depósitos de entidades de crédito .....	-128.110	5.622	599.843	30.528	1.814.040	8.693.422
Operaciones del mdo. monetario a través de ent. de contrapartida .....	-	-	-	-	-181.229	-1.361.136
Depósitos de la clientela .....	2.163.402	655.045	2.025.130	687.426	857.654	75.819.506
Débitos representados por valores negociables .....	156.683	-49.722	-	-50.004	-	29.520.306
Otros pasivos financieros .....	18.150	-4.298	61.723	785	478.503	1.352.685
Otros pasivos de explotación .....	-	-24.489	-44.541	-26.779	16.584	-419.721
<b>Total flujos de efectivo neto act. de explotación (1).....</b>	<b>-75.481</b>	<b>-5.301</b>	<b>-2.130.844</b>	<b>24.117</b>	<b>42.612</b>	<b>-4.602.329</b>
<b>2. FLUJOS DE EFECTIVO DE LAS ACTIVIDADES DE INVERSIÓN</b>						
<b>Inversiones (-) .....</b>	<b>-2.490</b>	<b>-29.332</b>	<b>-804.831</b>	<b>-20.595</b>	<b>-4.997</b>	<b>-6.929.796</b>
Entidades del grupo, multigrupo y asociadas .....	-	13.978	16.360	7.798	5	1.654.616
Activos materiales .....	2.232	14.886	48.648	11.359	1.556	1.517.930
Activos intangibles .....	-	468	5.299	1.373	3.436	278.991
Cartera de inversión a vencimiento .....	-	-	734.524	65	-	3.066.095
Otros activos financieros .....	258	-	-	-	-	43.543
Otros activos .....	-	-	-	-	-	368.620
<b>Desinversiones (+) .....</b>	<b>4.304</b>	<b>16.344</b>	<b>10.954</b>	<b>-</b>	<b>4.538</b>	<b>1.441.552</b>
Entidades del grupo, multigrupo y asociadas .....	-	2.800	397	-	-	586.105
Activos materiales .....	4.304	13.544	10.557	-	4.538	198.983
Activos intangibles .....	-	-	-	-	-	861
Cartera de inversión a vencimiento .....	-	-	-	-	-	601.746
Otros activos financieros .....	-	-	-	-	-	-
Otros activos .....	-	-	-	-	-	53.857
<b>Total flujos de efectivo netos de las act. de inversión (2) .....</b>	<b>1.814</b>	<b>-12.988</b>	<b>-793.877</b>	<b>-20.595</b>	<b>-459</b>	<b>-5.488.245</b>
<b>3. FLUJOS DE EFECTIVO DE LAS ACTIVIDADES DE FINANCIACIÓN</b>						
Emisión/Amortización de capital o fondo de dotación (+/-) .....	-	-	-	-	-	-
Adquisición de instrumentos de capital propios (-) .....	-	-	-	-	-	-
Enajenación de instrumentos de capital propios (+) .....	-	-	-	-	-	-
Emisión/Amortización cuotas participativas (+/-) .....	-	-	-	-	-	-
Emisión/Amortización otros instrumentos de capital (+/-) .....	-	-	-	-	-	-
Emisión/Amortización capital con naturaleza de pasivo financiero (+/-) .....	-	-	-	-	-	-
Emisión/Amortización pasivos subordinados (+/-) .....	150.001	-1	-	-	-	3.323.114
Emisión/Amortización otros pasivos a largo plazo (+/-) .....	-	-	3.065.918	-	-	9.189.889
Dividendos/Intereses pagados (-) .....	-	-	-	-	8.518	151.605
Otras partidas relacionadas con las act. de financiación (+/-) .....	-	-	-	-	-	351.305
<b>Total flujos de efectivo neto de las act. de financiación (3) .....</b>	<b>150.001</b>	<b>-1</b>	<b>3.065.918</b>	<b>-</b>	<b>-8.518</b>	<b>12.712.702</b>
<b>4. Efecto de las var. Tipos cambio en el efectivo o equivalentes (4) .....</b>	<b>-</b>	<b>-</b>	<b>-</b>	<b>-</b>	<b>-</b>	<b>22.159</b>
<b>5. AUMENTO/DISM. NETA EFECTIVO O EQUIVALENTES (1+2+3+4) .....</b>	<b>76.334</b>	<b>-18.290</b>	<b>141.197</b>	<b>3.522</b>	<b>33.635</b>	<b>2.644.288</b>
<b>Efectivo o equivalentes al comienzo del ejercicio .....</b>	<b>468.749</b>	<b>81.850</b>	<b>297.685</b>	<b>94.474</b>	<b>30.992</b>	<b>9.882.962</b>
<b>Efectivo o equivalentes al final del ejercicio .....</b>	<b>545.083</b>	<b>53.560</b>	<b>438.882</b>	<b>97.996</b>	<b>64.627</b>	<b>12.517.248</b>



## BALANCES PÚBLICOS CONSOLIDADOS DE LAS CAJAS DE AHORROS

DICIEMBRE 2005

Saldos en miles de euros

	CAM	Caja de Ávila	Caja de Badajoz	La Caixa	Caixa Catalunya	BBK
<b>ACTIVO</b>						
<b>1. Caja y depósitos en bancos centrales</b>	<b>506.967</b>	<b>61.023</b>	<b>91.378</b>	<b>1.773.805</b>	<b>513.335</b>	<b>476.192</b>
<b>2. Cartera de negociación</b>	<b>95.581</b>	<b>73.273</b>	<b>1.609</b>	<b>1.318.374</b>	<b>4.696.330</b>	<b>72.394</b>
2.1 Depósitos en entidades de crédito	-	-	-	-	-	-
2.2 Oper.del mdo. monetario a través de entid. de contrapartida	-	-	-	-	-	-
2.3 Crédito a la clientela	-	-	-	-	-	-
2.4 Valores representativos de deuda	42.610	60.318	-	1.018.756	4.097.082	-
2.5 Otros instrumentos de capital	13.517	-	1.440	57.422	52.535	33.064
2.6 Derivados de negociación	39.454	12.955	169	242.196	546.713	39.330
<i>Pro-memoria: Prestados o en garantía</i>	38.232	24.867	-	432.024	1.143.587	-
<b>3. Otros act.financ.a valor razonable con cambios en p y g</b>	<b>42.784</b>	-	-	-	<b>225.232</b>	-
3.1 Depósitos en entidades de crédito	-	-	-	-	-	-
3.2 Oper.del mdo. monetario a través de entid. de contrapartida	-	-	-	-	-	-
3.3 Crédito a la clientela	-	-	-	-	-	-
3.4 Valores representativos de deuda	42.784	-	-	-	225.232	-
3.5 Otros instrumentos de capital	-	-	-	-	-	-
<i>Pro-memoria: Prestados o en garantía</i>	-	-	-	-	-	-
<b>4. Activos financieros disponibles para la venta</b>	<b>7.867.721</b>	<b>466.217</b>	<b>307.736</b>	<b>23.544.468</b>	<b>3.790.550</b>	<b>4.231.718</b>
4.1 Valores representativos de deuda	5.427.849	376.578	216.377	13.242.289	1.909.010	1.914.886
4.2 Otros instrumentos de capital	2.439.872	89.639	91.359	10.302.179	1.881.540	2.316.832
<i>Pro-memoria: Prestados o en garantía</i>	1.275.280	-	92.599	533.081	-	3.102.035
<b>5. Inversiones Crediticias</b>	<b>38.016.200</b>	<b>3.072.970</b>	<b>2.680.853</b>	<b>130.241.956</b>	<b>38.767.751</b>	<b>14.303.917</b>
5.1 Depósitos en entidades de crédito	749.495	307.385	572.418	13.278.926	5.305.207	648.064
5.2 Oper.del mdo. monetario a través de entid. de contrapartida	-	-	-	50.140	-	-
5.3 Crédito a la clientela	37.091.502	2.746.858	2.096.707	111.064.698	33.293.890	13.575.168
5.4 Valores representativos de deuda	12.538	-	-	3.624.049	-	-
5.5 Otros activos financieros	162.665	18.727	11.728	2.224.143	168.654	80.685
<i>Pro-memoria: Prestados o en garantía</i>	-	-	-	21.297.724	4.913.133	-
<b>6. Cartera de inversión a vencimiento</b>	<b>123.278</b>	-	<b>24.384</b>	<b>188.567</b>	-	<b>38.130</b>
<i>Pro-memoria: Prestados o en garantía</i>	33.200	-	13.629	-	-	38.069
<b>9. Ajustes a activos financieros por macro-coberturas</b>	-	-	-	<b>48.664</b>	-	-
<b>10. Derivados de cobertura</b>	<b>217.882</b>	<b>21.480</b>	<b>15.465</b>	<b>7.160.244</b>	<b>188.570</b>	<b>40.261</b>
<b>11. Activos no corrientes en venta</b>	<b>14.205</b>	<b>1.176</b>	<b>924</b>	<b>165.270</b>	<b>154</b>	<b>892</b>
11.1 Depósitos en entidades de crédito	-	-	-	-	-	-
11.2 Crédito a la clientela	-	-	-	-	-	-
11.3 Valores representativos de deuda	-	-	-	-	-	-
11.4 Instrumentos de capital	-	-	-	-	-	-
11.5 Activo material	14.205	1.176	924	165.270	154	892
11.6 Resto de activos	-	-	-	-	-	-
<b>12. Participaciones</b>	<b>217.991</b>	<b>80.726</b>	<b>1.748</b>	<b>3.505.598</b>	<b>276.903</b>	<b>236.666</b>
12.1 Entidades asociadas	217.991	8.724	1.748	3.505.598	121.817	236.666
12.2 Entidades multigrupo	-	72.002	-	-	155.086	-
<b>13. Contratos de Seguros vinculados a Pensiones</b>	-	-	-	<b>638.072</b>	-	<b>3.196</b>
<b>14. Activos por reaseguros</b>	-	-	-	<b>19.165</b>	<b>6.841</b>	-
<b>15. Activo material</b>	<b>568.028</b>	<b>95.388</b>	<b>127.256</b>	<b>7.704.784</b>	<b>978.301</b>	<b>469.537</b>
15.1 De uso propio	516.248	75.966	89.593	3.145.510	838.512	355.239
15.2 Inversiones inmobiliarias	9.624	622	1.394	3.943.230	49.498	31.489
15.3 Otros activos cedidos en arrendamiento operativo	909	-	-	330.890	-	1.909
15.4 Afecto a la Obra Social	41.247	18.800	36.269	285.154	90.291	80.900
<i>Pro-memoria: Adquirido en arrendamiento financiero</i>	-	-	-	-	-	121
<b>16. Activo intangible</b>	<b>12.875</b>	<b>1.283</b>	<b>1.753</b>	<b>176.942</b>	<b>59.740</b>	<b>1.712</b>
16.1 Fondo de comercio	9.418	-	-	68.044	33.011	-
16.2 Otro activo intangible	3.457	1.283	1.753	108.898	26.729	1.712
<b>17. Activos fiscales</b>	<b>333.739</b>	<b>11.586</b>	<b>10.880</b>	<b>2.450.013</b>	<b>353.281</b>	<b>132.008</b>
17.1 Corrientes	842	6.325	-	407.601	74.976	1.676
17.2 Diferidos	332.897	5.261	10.880	2.042.412	278.305	130.332
<b>18. Periodificaciones</b>	<b>22.522</b>	<b>123</b>	<b>2.665</b>	<b>397.432</b>	<b>18.298</b>	<b>15.109</b>
<b>19. Otros activos</b>	<b>54.888</b>	<b>10.564</b>	<b>120</b>	<b>1.018.604</b>	<b>947.196</b>	<b>20.096</b>
19.1 Existencias	-	8.494	-	569.764	920.356	2.769
19.2 Resto	54.888	2.070	120	448.840	26.840	17.327
<b>TOTAL ACTIVO</b>	<b>48.094.661</b>	<b>3.895.809</b>	<b>3.266.771</b>	<b>180.351.958</b>	<b>50.822.482</b>	<b>20.041.828</b>
<b>PRO-MEMORIA</b>						
<b>1. Riesgos contingentes</b>	<b>2.339.351</b>	<b>386.936</b>	<b>60.282</b>	<b>11.803.864</b>	<b>2.947.498</b>	<b>1.023.001</b>
1.1 Garantías financieras	2.339.341	386.936	60.282	11.764.417	2.947.120	1.022.856
1.2 Activos afectos a obligaciones de terceros	10	-	-	39.447	-	145
1.3 Otros riesgos contingentes	-	-	-	-	378	-
<b>2. Compromisos contingentes</b>	<b>7.433.459</b>	<b>1.045.933</b>	<b>394.815</b>	<b>43.385.747</b>	<b>8.793.015</b>	<b>3.173.182</b>
2.1 Disponibles por terceros	6.626.783	769.921	330.290	40.191.319	7.957.573	2.981.533
2.2 Otros compromisos	806.676	276.012	64.525	3.194.428	835.442	191.649

**BALANCES PÚBLICOS CONSOLIDADOS  
DE LAS CAJAS DE AHORROS**

DICIEMBRE 2005

Saldos en miles de euros

	CAM	Caja de Ávila	Caja de Badajoz	La Caixa	Caixa Catalunya	BBK
<b>PASIVO</b>						
<b>1. Cartera de Negociación</b> .....	<b>82.186</b>	<b>37.971</b>	-	<b>954.092</b>	<b>1.045.262</b>	<b>4.563</b>
1.1 Depósitos de entidades de crédito .....	-	-	-	-	-	-
1.2 Oper.del mdo. monetario a traves de entid. de contrapartida .....	-	-	-	-	-	-
1.3 Depósitos de la clientela .....	-	-	-	-	-	-
1.4 Débitos representados por valores negociables .....	-	-	-	-	-	-
1.5 Derivados de negociación .....	14.771	13.104	-	224.850	594.677	4.563
1.6 Posiciones cortas de valores .....	67.415	24.867	-	729.242	450.585	-
<b>2. Otros pas.financ.a valor razonable con cambios en p y g</b> .....	-	-	-	-	-	-
2.1 Depósitos de entidades de crédito .....	-	-	-	-	-	-
2.2 Depósitos de la clientela .....	-	-	-	-	-	-
2.3 Débitos representados por valores negociables .....	-	-	-	-	-	-
<b>3. Pas. financ.a valor razonable con cambios en patrim.neto</b> .....	-	-	-	-	-	-
3.1 Depósitos de entidades de crédito .....	-	-	-	-	-	-
3.2 Depósitos de la clientela .....	-	-	-	-	-	-
3.3 Débitos representados por valores negociables .....	-	-	-	-	-	-
<b>4. Pasivos financieros a coste amortizado</b> .....	<b>40.890.359</b>	<b>3.348.733</b>	<b>2.889.159</b>	<b>137.791.363</b>	<b>43.275.468</b>	<b>16.290.365</b>
4.1 Depósitos de bancos centrales .....	-	-	-	63.406	-	425.090
4.2 Depósitos de entidades de crédito .....	3.772.857	316.884	22.771	13.346.731	9.008.805	308.997
4.3 Oper.del mdo. monetario a traves de entid. de contrapartida .....	-	-	-	-	-	-
4.4 Depósitos de la clientela .....	28.967.763	3.004.596	2.666.768	99.278.477	21.033.124	13.915.313
4.5 Débitos representados por valores negociables .....	6.873.445	-	108.219	19.243.782	11.799.588	968.296
4.6 Pasivos subordinados .....	872.441	-	66.270	3.433.341	1.049.342	498.701
4.7 Otros pasivos financieros .....	403.853	27.253	25.131	2.425.626	384.609	173.968
<b>10. Ajustes a pasivos financieros por macro-coberturas</b> .....	-	-	-	<b>1.032.898</b>	-	-
<b>11. Derivados de cobertura</b> .....	<b>600</b>	<b>10.798</b>	<b>169</b>	<b>5.543.511</b>	<b>43.353</b>	<b>857</b>
<b>12. Pasivos asociados con activos no corrientes en venta</b> .....	-	-	-	-	-	-
12.1 Depósitos de bancos centrales .....	-	-	-	-	-	-
12.2 Depósitos de entidades de crédito .....	-	-	-	-	-	-
12.3 Depósitos de la clientela .....	-	-	-	-	-	-
12.4 Débitos representados por valores negociables .....	-	-	-	-	-	-
12.5 Restos de pasivos .....	-	-	-	-	-	-
<b>13. Pasivos por contratos de seguros</b> .....	<b>2.350.852</b>	-	-	<b>14.116.424</b>	<b>2.148.011</b>	-
<b>14. Provisiones</b> .....	<b>376.385</b>	<b>25.362</b>	<b>11.334</b>	<b>2.400.342</b>	<b>329.416</b>	<b>179.280</b>
14.1 Fondos para pensiones y obligaciones similares .....	254.690	5.097	1.398	1.984.966	242.976	152.464
14.2 Provisiones para impuestos .....	23.130	-	-	104.867	36.716	-
14.3 Provisiones para riesgos y compromisos contingentes .....	36.800	7.631	1.013	97.502	28.560	17.288
14.4 Otras provisiones .....	61.765	12.634	8.923	213.007	21.164	9.528
<b>15. Pasivos fiscales</b> .....	<b>468.805</b>	<b>21.573</b>	<b>25.065</b>	<b>885.381</b>	<b>586.289</b>	<b>392.703</b>
15.1 Corrientes .....	21.143	2.241	1.824	20.838	43.712	52
15.2 Diferidos .....	447.662	19.332	23.241	864.543	542.577	392.651
<b>16. Periodificaciones</b> .....	<b>118.673</b>	<b>18.651</b>	<b>8.547</b>	<b>360.631</b>	<b>101.665</b>	<b>38.421</b>
<b>17. Otros pasivos</b> .....	<b>111.885</b>	<b>24.318</b>	<b>45.357</b>	<b>870.400</b>	<b>158.710</b>	<b>111.552</b>
17.1 Fondo Obra social .....	96.851	24.287	45.119	449.874	114.952	110.786
17.2 Resto .....	15.034	31	238	420.526	43.758	766
<b>18. Capital con naturaleza de pasivo financiero</b> .....	<b>461.099</b>	<b>30.000</b>	-	<b>3.100.000</b>	<b>480.000</b>	-
<b>TOTAL PASIVO</b> .....	<b>44.860.844</b>	<b>3.517.406</b>	<b>2.979.631</b>	<b>167.055.042</b>	<b>48.168.174</b>	<b>17.017.741</b>
<b>PATRIMONIO NETO</b>						
<b>1. Intereses minoritarios</b> .....	<b>490.838</b>	<b>33</b>	<b>1.417</b>	<b>1.506.457</b>	<b>32.914</b>	<b>894</b>
<b>2. Ajustes por valoración</b> .....	<b>726.535</b>	<b>45.627</b>	<b>22.491</b>	<b>3.739.812</b>	<b>709.429</b>	<b>731.640</b>
2.1 Activos financieros disponibles para la venta .....	724.903	46.077	22.491	3.706.867	709.055	731.640
2.2 Pasiv. finan.a valor razonable con cambios en el patrim.neto .....	-	-	-	-	-	-
2.3 Coberturas de los flujos de efectivo .....	-	-450	-	-31.966	83	-
2.4 Coberturas de inver. netas en negocios en el extranjero .....	-	-	-	-	-	-
2.5 Diferencias de cambio .....	1.632	-	-	64.911	291	-
2.6 Activos no corrientes en venta .....	-	-	-	-	-	-
<b>3. Fondos propios</b> .....	<b>2.016.444</b>	<b>332.743</b>	<b>263.232</b>	<b>8.050.647</b>	<b>1.911.965</b>	<b>2.291.553</b>
3.1 Capital o fondo de dotación .....	3.011	-	4	3.006	-	18
3.1.1 Emitido .....	3.011	-	4	3.006	-	18
3.1.2 Pendiente de desembolso no exigido(-) .....	-	-	-	-	-	-
3.2 Prima de emisión .....	-	-	-	-	-	-
3.3 Reservas .....	1.743.452	300.161	239.051	6.552.593	1.642.556	2.092.958
3.3.1 Reservas (perdidas) acumuladas .....	1.706.549	300.380	239.021	5.360.556	1.659.348	2.108.023
3.3.2 Remanente .....	429	890	-	-	-	-
3.3.3 Reservas(pdas.)de ent.valoradas por metodo participac .....	36.474	-1.109	30	1.192.037	-16.792	-15.065
3.3.3.1 Entidades asociadas .....	36.474	-1.189	30	1.192.037	-7.883	-15.065
3.3.3.1 Entidades multigrupo .....	-	80	-	-	-8.909	-
3.4 Otros instrumentos de capital .....	-	-	-	-	-	-
3.4.1 De instrumentos financieros compuestos .....	-	-	-	-	-	-
3.4.2 Resto .....	-	-	-	-	-	-
3.5 Menos: Valores propios .....	-	-	-	-	-	-
3.6 Cuotas participativas y fondos asociados .....	-	-	-	-	-	-
3.6.1 Cuotas participativas .....	-	-	-	-	-	-
3.6.2 Fondo de reservas de cuotaparticipes .....	-	-	-	-	-	-
3.6.3 Fondo de estabilización .....	-	-	-	-	-	-
3.7 Resultado atribuido al grupo .....	276.351	32.582	24.177	1.495.048	269.409	198.577
3.8 Menos: Dividendo y retribuciones .....	-6.370	-	-	-	-	-
<b>TOTAL PATRIMONIO NETO</b> .....	<b>3.233.817</b>	<b>378.403</b>	<b>287.140</b>	<b>13.296.916</b>	<b>2.654.308</b>	<b>3.024.087</b>
<b>TOTAL PATRIMONIO NETO Y PASIVO</b> .....	<b>48.094.661</b>	<b>3.895.809</b>	<b>3.266.771</b>	<b>180.351.958</b>	<b>50.822.482</b>	<b>20.041.828</b>

## BALANCES PÚBLICOS CONSOLIDADOS DE LAS CAJAS DE AHORROS

DICIEMBRE 2005

Saldos en miles de euros

	Circulo de Burgos	Caja de Burgos	Caja de Extremadura	Cajasur	Caixa Galicia	CCM
<b>ACTIVO</b>						
<b>1. Caja y depósitos en bancos centrales .....</b>	<b>48.778</b>	<b>102.618</b>	<b>64.600</b>	<b>236.678</b>	<b>823.909</b>	<b>148.327</b>
<b>2. Cartera de negociación .....</b>	<b>7.296</b>	<b>10.180</b>	<b>42</b>	<b>751</b>	<b>445.979</b>	<b>175.318</b>
2.1 Depósitos en entidades de crédito .....	-	-	-	-	-	-
2.2 Oper.del mdo. monetario a través de entid. de contrapartida .....	-	-	-	-	-	-
2.3 Crédito a la clientela .....	-	-	-	-	-	-
2.4 Valores representativos de deuda .....	-	-	-	-	-	172.364
2.5 Otros instrumentos de capital .....	6.172	-	-	751	104.821	1.325
2.6 Derivados de negociación .....	1.124	10.180	42	-	341.158	1.629
<i>Pro-memoria: Prestados o en garantía .....</i>	-	-	-	-	-	-
<b>3. Otros act.financ.a valor razonable con cambios en p y g .....</b>	<b>16.356</b>	<b>925</b>	<b>-</b>	<b>64.695</b>	<b>-</b>	<b>63.185</b>
3.1 Depósitos en entidades de crédito .....	-	-	-	-	-	-
3.2 Oper.del mdo. monetario a través de entid. de contrapartida .....	-	-	-	-	-	-
3.3 Crédito a la clientela .....	-	-	-	-	-	7.559
3.4 Valores representativos de deuda .....	16.356	925	-	64.695	-	55.626
3.5 Otros instrumentos de capital .....	-	-	-	-	-	-
<i>Pro-memoria: Prestados o en garantía .....</i>	-	-	-	-	-	-
<b>4. Activos financieros disponibles para la venta .....</b>	<b>746.515</b>	<b>1.456.766</b>	<b>230.682</b>	<b>1.099.187</b>	<b>9.884.371</b>	<b>3.176.448</b>
4.1 Valores representativos de deuda .....	541.273	811.858	129.903	835.312	8.204.340	2.316.096
4.2 Otros instrumentos de capital .....	205.242	644.908	100.779	263.875	1.680.031	860.352
<i>Pro-memoria: Prestados o en garantía .....</i>	86.124	505.719	24.527	242.277	7.133.282	-
<b>5. Inversiones Crediticias .....</b>	<b>2.829.694</b>	<b>5.653.075</b>	<b>4.297.394</b>	<b>11.551.120</b>	<b>22.823.336</b>	<b>10.750.607</b>
5.1 Depósitos en entidades de crédito .....	285.465	385.058	348.011	981.387	3.316.018	92.826
5.2 Oper.del mdo. monetario a través de entid. de contrapartida .....	-	-	-	-	165.910	-
5.3 Crédito a la clientela .....	2.521.647	5.176.296	3.940.589	10.555.458	19.191.957	10.634.931
5.4 Valores representativos de deuda .....	-	2.404	-	-	35.028	-
5.5 Otros activos financieros .....	22.582	89.317	8.794	14.274	114.423	22.849
<i>Pro-memoria: Prestados o en garantía .....</i>	-	-	-	-	-	-
<b>6. Cartera de inversión a vencimiento .....</b>	<b>-</b>	<b>316.759</b>	<b>149.146</b>	<b>116.157</b>	<b>1.053.340</b>	<b>121.291</b>
<i>Pro-memoria: Prestados o en garantía .....</i>	-	316.759	112.862	-	913.745	-
<b>9. Ajustes a activos financieros por macro-coberturas .....</b>	<b>-</b>	<b>-</b>	<b>-</b>	<b>-</b>	<b>-</b>	<b>-</b>
<b>10. Derivados de cobertura .....</b>	<b>5.116</b>	<b>96.851</b>	<b>4.049</b>	<b>83.324</b>	<b>139.564</b>	<b>129.575</b>
<b>11. Activos no corrientes en venta .....</b>	<b>677</b>	<b>5.788</b>	<b>593</b>	<b>7.705</b>	<b>6.893</b>	<b>1.161</b>
11.1 Depósitos en entidades de crédito .....	-	-	-	-	-	-
11.2 Crédito a la clientela .....	-	-	-	-	-	-
11.3 Valores representativos de deuda .....	-	-	-	-	-	-
11.4 Instrumentos de capital .....	-	-	-	-	-	-
11.5 Activo material .....	677	5.788	593	7.705	6.893	1.161
11.6 Resto de activos .....	-	-	-	-	-	-
<b>12. Participaciones .....</b>	<b>24.829</b>	<b>29.369</b>	<b>4.713</b>	<b>92.434</b>	<b>112.643</b>	<b>160.270</b>
12.1 Entidades asociadas .....	4.212	29.369	4.713	92.434	112.643	160.269
12.2 Entidades multigrupo .....	20.617	-	-	-	-	-
<b>13. Contratos de Seguros vinculados a Pensiones .....</b>	<b>-</b>	<b>-</b>	<b>-</b>	<b>-</b>	<b>144.509</b>	<b>368</b>
<b>14. Activos por reaseguros .....</b>	<b>-</b>	<b>-</b>	<b>-</b>	<b>7.342</b>	<b>-</b>	<b>1.379</b>
<b>15. Activo material .....</b>	<b>234.941</b>	<b>224.946</b>	<b>104.020</b>	<b>520.507</b>	<b>734.130</b>	<b>279.456</b>
15.1 De uso propio .....	138.542	168.128	71.620	319.128	574.246	226.884
15.2 Inversiones inmobiliarias .....	83.645	21.185	1.070	29.707	39.122	26.103
15.3 Otros activos cedidos en arrendamiento operativo .....	-	-	-	162.474	-	4.810
15.4 Afecto a la Obra Social .....	12.754	35.633	31.330	9.198	120.762	21.660
<i>Pro-memoria: Adquirido en arrendamiento financiero .....</i>	-	-	-	-	-	-
<b>16. Activo intangible .....</b>	<b>1.069</b>	<b>4.823</b>	<b>4.248</b>	<b>9.181</b>	<b>13.638</b>	<b>11.347</b>
16.1 Fondo de comercio .....	-	-	577	2.280	-	52
16.2 Otro activo intangible .....	1.069	4.823	3.671	6.901	13.638	11.294
<b>17. Activos fiscales .....</b>	<b>41.337</b>	<b>48.608</b>	<b>35.293</b>	<b>157.149</b>	<b>255.466</b>	<b>71.286</b>
17.1 Corrientes .....	883	5.226	9.595	30.500	34.559	17.977
17.2 Diferidos .....	40.454	43.382	25.698	126.650	220.907	53.308
<b>18. Periodificaciones .....</b>	<b>1.335</b>	<b>4.214</b>	<b>473</b>	<b>10.612</b>	<b>55.449</b>	<b>4.513</b>
<b>19. Otros activos .....</b>	<b>9.390</b>	<b>19.013</b>	<b>6.316</b>	<b>430.855</b>	<b>215.573</b>	<b>244.320</b>
19.1 Existencias .....	-	18.039	4.360	412.754	106.066	227.336
19.2 Resto .....	9.390	974	1.956	18.101	109.507	16.984
<b>TOTAL ACTIVO .....</b>	<b>3.967.333</b>	<b>7.973.935</b>	<b>4.901.569</b>	<b>14.387.698</b>	<b>36.708.800</b>	<b>15.338.849</b>
<b>PRO-MEMORIA</b>						
<b>1. Riesgos contingentes .....</b>	<b>233.466</b>	<b>566.853</b>	<b>301.720</b>	<b>865.431</b>	<b>1.739.728</b>	<b>713.067</b>
1.1 Garantías financieras .....	232.698	563.168	299.628	677.230	1.642.808	713.066
1.2 Activos afectos a obligaciones de terceros .....	768	3.685	2.092	15	-	1
1.3 Otros riesgos contingentes .....	-	-	-	188.186	96.920	-
<b>2. Compromisos contingentes .....</b>	<b>504.237</b>	<b>1.699.719</b>	<b>828.182</b>	<b>1.759.071</b>	<b>5.191.762</b>	<b>2.813.103</b>
2.1 Disponibles por terceros .....	498.374	1.378.620	757.690	1.744.296	5.104.642	2.666.538
2.2 Otros compromisos .....	5.863	321.099	70.492	14.775	87.120	146.565



## BALANCES PÚBLICOS CONSOLIDADOS DE LAS CAJAS DE AHORROS

DICIEMBRE 2005

Saldos en miles de euros

	Circulo de Burgos	Caja de Burgos	Caja de Extremadura	Cajasur	Caixa Galicia	CCM
<b>PASIVO</b>						
<b>1. Cartera de Negociación</b>	<b>282</b>	<b>11.135</b>	<b>95</b>	<b>140</b>	<b>344.064</b>	<b>2.970</b>
1.1 Depósitos de entidades de crédito	-	-	-	-	-	-
1.2 Oper.del mdo. monetario a traves de entid. de contrapartida	-	-	-	-	-	-
1.3 Depósitos de la clientela	-	-	-	-	-	-
1.4 Débitos representados por valores negociables	-	-	-	-	-	-
1.5 Derivados de negociación	282	11.135	95	140	344.058	2.970
1.6 Posiciones cortas de valores	-	-	-	-	6	-
<b>2. Otros pas.financ.a valor razonable con cambios en p y g</b>	<b>79.749</b>	-	-	-	-	<b>8.755</b>
2.1 Depósitos de entidades de crédito	-	-	-	-	-	-
2.2 Depósitos de la clientela	79.749	-	-	-	-	8.755
2.3 Débitos representados por valores negociables	-	-	-	-	-	-
<b>3. Pas. financ.a valor razonable con cambios en patrim.neto</b>	-	-	-	-	-	-
3.1 Depósitos de entidades de crédito	-	-	-	-	-	-
3.2 Depósitos de la clientela	-	-	-	-	-	-
3.3 Débitos representados por valores negociables	-	-	-	-	-	-
<b>4. Pasivos financieros a coste amortizado</b>	<b>3.250.811</b>	<b>6.732.580</b>	<b>4.429.068</b>	<b>12.659.647</b>	<b>33.276.620</b>	<b>13.620.306</b>
4.1 Depósitos de bancos centrales	185.000	-	-	-	2.069.084	-
4.2 Depósitos de entidades de crédito	79.942	485.913	122.838	1.014.501	9.326.877	878.701
4.3 Oper.del mdo. monetario a traves de entid. de contrapartida	-	-	-	-	-	-
4.4 Depósitos de la clientela	2.754.887	5.296.749	4.105.479	9.950.481	17.605.129	11.107.415
4.5 Débitos representados por valores negociables	214.446	873.652	-	899.450	3.096.067	681.355
4.6 Pasivos subordinados	-	-	164.355	284.797	1.035.434	446.946
4.7 Otros pasivos financieros	16.536	76.266	36.396	510.418	144.029	505.891
<b>10. Ajustes a pasivos financieros por macro-coberturas</b>	-	-	-	-	-	-
<b>11. Derivados de cobertura</b>	<b>1.276</b>	<b>53.296</b>	<b>239</b>	-	<b>130.691</b>	<b>27.536</b>
<b>12. Pasivos asociados con activos no corrientes en venta</b>	-	-	-	-	-	-
12.1 Depósitos de bancos centrales	-	-	-	-	-	-
12.2 Depósitos de entidades de crédito	-	-	-	-	-	-
12.3 Depósitos de la clientela	-	-	-	-	-	-
12.4 Débitos representados por valores negociables	-	-	-	-	-	-
12.5 Restos de pasivos	-	-	-	-	-	-
<b>13. Pasivos por contratos de seguros</b>	-	-	-	<b>426.268</b>	-	<b>263.395</b>
<b>14. Provisiones</b>	<b>68.246</b>	<b>30.687</b>	<b>26.692</b>	<b>199.386</b>	<b>336.395</b>	<b>144.329</b>
14.1 Fondos para pensiones y obligaciones similares	5.360	17.883	9.357	117.054	283.955	90.338
14.2 Provisiones para impuestos	-	-	193	1.523	-	18.646
14.3 Provisiones para riesgos y compromisos contingentes	25.066	8.384	4.103	21.450	27.661	10.676
14.4 Otras provisiones	37.820	4.420	13.039	59.358	24.779	24.669
<b>15. Pasivos fiscales</b>	<b>62.866</b>	<b>140.005</b>	<b>26.977</b>	<b>90.445</b>	<b>304.975</b>	<b>138.436</b>
15.1 Corrientes	137	9.164	10.901	47.889	5.895	40.435
15.2 Diferidos	62.729	130.841	16.076	42.556	299.080	98.001
<b>16. Periodificaciones</b>	<b>7.787</b>	<b>40.230</b>	<b>11.791</b>	<b>22.145</b>	<b>62.997</b>	<b>31.526</b>
<b>17. Otros pasivos</b>	<b>27.569</b>	<b>51.533</b>	<b>40.603</b>	<b>20.396</b>	<b>307.947</b>	<b>43.171</b>
17.1 Fondo Obra social	16.491	48.003	39.569	19.503	189.810	33.279
17.2 Resto	11.078	3.530	1.034	894	118.137	9.892
<b>18. Capital con naturaleza de pasivo financiero</b>	-	-	-	<b>150.000</b>	-	<b>204.990</b>
<b>TOTAL PASIVO</b>	<b>3.498.586</b>	<b>7.059.466</b>	<b>4.535.465</b>	<b>13.568.428</b>	<b>34.763.689</b>	<b>14.485.415</b>
<b>PATRIMONIO NETO</b>						
<b>1. Intereses minoritarios</b>	<b>74</b>	-	<b>3</b>	<b>3.299</b>	<b>1.993</b>	<b>5.740</b>
<b>2. Ajustes por valoración</b>	<b>36.567</b>	<b>187.545</b>	<b>18.037</b>	<b>69.097</b>	<b>444.475</b>	<b>193.674</b>
2.1 Activos financieros disponibles para la venta	36.567	187.777	18.030	69.097	444.475	195.405
2.2 Pasiv. financ.a valor razonable con cambios en el patrim.neto	-	-	-	-	-	-1.230
2.3 Coberturas de los flujos de efectivo	-	-362	-	-	-	-501
2.4 Coberturas de inver. netas en negocios en el extranjero	-	-	-	-	-	-
2.5 Diferencias de cambio	-	130	7	-	-	-
2.6 Activos no corrientes en venta	-	-	-	-	-	-
<b>3. Fondos propios</b>	<b>432.106</b>	<b>726.924</b>	<b>348.064</b>	<b>746.874</b>	<b>1.498.643</b>	<b>654.019</b>
3.1 Capital o fondo de dotación	-	-	1	6	60	18
3.1.1 Emitido	-	-	1	6	60	18
3.1.2 Pendiente de desembolso no exigido(-)	-	-	-	-	-	-
3.2 Prima de emisión	-	-	-	-	-	220
3.3 Reservas	402.333	645.711	310.091	659.397	1.286.300	552.683
3.3.1 Reservas (perdidas) acumuladas	397.304	644.156	310.153	628.912	1.278.952	549.295
3.3.2 Remanente	-	-	-	-	-	6
3.3.3 Reservas (pdas.)de ent.valoradas por metodo participac	5.029	1.555	-62	30.484	7.348	3.382
3.3.3.1 Entidades asociadas	1.251	1.555	-62	30.484	7.348	3.382
3.3.3.1 Entidades multigrupo	3.778	-	-	-	-	-
3.4 Otros instrumentos de capital	-	-	-	-	-	-
3.4.1 De instrumentos financieros compuestos	-	-	-	-	-	-
3.4.2 Resto	-	-	-	-	-	-
3.5 Menos: Valores propios	-	-	-	-	-	-
3.6 Cuotas participativas y fondos asociados	-	-	-	-	-	-
3.6.1 Cuotas participativas	-	-	-	-	-	-
3.6.2 Fondo de reservas de cuotaparticipes	-	-	-	-	-	-
3.6.3 Fondo de estabilización	-	-	-	-	-	-
3.7 Resultado atribuido al grupo	29.773	81.213	37.972	87.471	212.283	101.098
3.8 Menos: Dividendo y retribuciones	-	-	-	-	-	-
<b>TOTAL PATRIMONIO NETO</b>	<b>468.747</b>	<b>914.469</b>	<b>366.104</b>	<b>819.271</b>	<b>1.945.111</b>	<b>853.433</b>
<b>TOTAL PATRIMONIO NETO Y PASIVO</b>	<b>3.967.333</b>	<b>7.973.935</b>	<b>4.901.569</b>	<b>14.387.698</b>	<b>36.708.800</b>	<b>15.338.849</b>

## BALANCES PÚBLICOS CONSOLIDADOS DE LAS CAJAS DE AHORROS

DICIEMBRE 2005

Saldos en miles de euros

	Caixa de Girona	Caja Granada	Caja de Guadalajara	Caja de Jaén	Caja España	Caja Rioja
<b>ACTIVO</b>						
<b>1. Caja y depósitos en bancos centrales</b>	<b>55.526</b>	<b>189.117</b>	<b>21.516</b>	<b>10.571</b>	<b>209.621</b>	<b>49.114</b>
<b>2. Cartera de negociación</b>	<b>7.424</b>	<b>239</b>	<b>3.744</b>	-	<b>1.124</b>	<b>1.842</b>
2.1 Depósitos en entidades de crédito	-	-	-	-	-	-
2.2 Oper.del mdo. monetario a través de entid. de contrapartida	-	-	-	-	-	-
2.3 Crédito a la clientela	-	-	-	-	-	-
2.4 Valores representativos de deuda	-	-	-	-	-	-
2.5 Otros instrumentos de capital	-	-	3.744	-	525	1.025
2.6 Derivados de negociación	7.424	239	-	-	599	817
<i>Pro-memoria: Prestados o en garantía</i>	-	-	-	-	-	-
<b>3. Otros act.financ.a valor razonable con cambios en p y g</b>	<b>2.965</b>	-	-	-	<b>25.069</b>	-
3.1 Depósitos en entidades de crédito	-	-	-	-	-	-
3.2 Oper.del mdo. monetario a través de entid. de contrapartida	-	-	-	-	-	-
3.3 Crédito a la clientela	-	-	-	-	-	-
3.4 Valores representativos de deuda	2.965	-	-	-	25.069	-
3.5 Otros instrumentos de capital	-	-	-	-	-	-
<i>Pro-memoria: Prestados o en garantía</i>	-	-	-	-	-	-
<b>4. Activos financieros disponibles para la venta</b>	<b>888.395</b>	<b>1.012.791</b>	<b>131.574</b>	<b>32.148</b>	<b>1.712.870</b>	<b>276.877</b>
4.1 Valores representativos de deuda	710.400	717.990	126.602	22.725	1.167.561	254.026
4.2 Otros instrumentos de capital	177.995	294.801	4.972	9.423	545.309	22.851
<i>Pro-memoria: Prestados o en garantía</i>	477.960	480.135	4.018	-	980.181	126.541
<b>5. Inversiones Crediticias</b>	<b>3.828.891</b>	<b>8.668.353</b>	<b>840.043</b>	<b>538.106</b>	<b>13.563.137</b>	<b>2.179.285</b>
5.1 Depósitos en entidades de crédito	217.876	270.056	29.979	39.392	1.990.263	110.194
5.2 Oper.del mdo. monetario a través de entid. de contrapartida	-	-	-	-	-	-
5.3 Crédito a la clientela	3.589.658	8.347.785	806.940	495.193	11.515.683	2.055.948
5.4 Valores representativos de deuda	-	-	-	-	-	-
5.5 Otros activos financieros	21.358	50.511	3.124	3.521	57.191	13.143
<i>Pro-memoria: Prestados o en garantía</i>	24.249	-	-	-	456.698	40.028
<b>6. Cartera de inversión a vencimiento</b>	-	<b>3.278</b>	<b>14.302</b>	-	<b>1.778.851</b>	-
<i>Pro-memoria: Prestados o en garantía</i>	-	-	-	-	1.716.983	-
<b>9. Ajustes a activos financieros por macro-coberturas</b>	-	-	-	-	-	-
<b>10. Derivados de cobertura</b>	<b>26.873</b>	<b>88.523</b>	-	<b>7.158</b>	<b>138.235</b>	<b>19.581</b>
<b>11. Activos no corrientes en venta</b>	<b>807</b>	<b>3.305</b>	<b>13</b>	<b>22</b>	<b>5.653</b>	<b>628</b>
11.1 Depósitos en entidades de crédito	-	-	-	-	-	-
11.2 Crédito a la clientela	-	-	-	-	-	-
11.3 Valores representativos de deuda	-	-	-	-	-	-
11.4 Instrumentos de capital	-	-	-	-	-	-
11.5 Activo material	807	3.305	13	22	5.653	628
11.6 Resto de activos	-	-	-	-	-	-
<b>12. Participaciones</b>	<b>21.698</b>	<b>78.851</b>	<b>10.645</b>	<b>3.658</b>	<b>37.691</b>	<b>13.762</b>
12.1 Entidades asociadas	14.968	77.985	-	3.658	37.691	13.762
12.2 Entidades multigrupo	6.731	866	10.645	-	-	-
<b>13. Contratos de Seguros vinculados a Pensiones</b>	<b>405</b>	-	-	-	-	-
<b>14. Activos por reaseguros</b>	-	-	-	-	-	-
<b>15. Activo material</b>	<b>80.879</b>	<b>256.214</b>	<b>35.145</b>	<b>24.200</b>	<b>296.887</b>	<b>69.199</b>
15.1 De uso propio	74.660	215.568	24.511	23.505	257.189	56.905
15.2 Inversiones inmobiliarias	1.612	31.868	9.719	-	13.336	3.830
15.3 Otros activos cedidos en arrendamiento operativo	-	-	510	632	-	70
15.4 Afecto a la Obra Social	4.607	8.778	405	63	26.362	8.394
<i>Pro-memoria: Adquirido en arrendamiento financiero</i>	-	-	609	-	-	-
<b>16. Activo intangible</b>	<b>1.391</b>	<b>9.893</b>	<b>799</b>	<b>1.083</b>	<b>6.708</b>	<b>1.720</b>
16.1 Fondo de comercio	-	-	-	-	346	-
16.2 Otro activo intangible	1.391	9.893	799	1.083	6.362	1.720
<b>17. Activos fiscales</b>	<b>25.717</b>	<b>84.668</b>	<b>8.276</b>	<b>3.503</b>	<b>187.990</b>	<b>19.403</b>
17.1 Corrientes	2.481	1.192	1.154	32	14.354	362
17.2 Diferidos	23.237	83.476	7.122	3.471	173.636	19.041
<b>18. Periodificaciones</b>	<b>3.289</b>	<b>18.946</b>	<b>267</b>	<b>69</b>	<b>2.027</b>	<b>905</b>
<b>19. Otros activos</b>	<b>14.903</b>	<b>11.027</b>	<b>251</b>	<b>1.199</b>	<b>87.103</b>	<b>3.112</b>
19.1 Existencias	-	10.438	-	197	48.853	1
19.2 Resto	14.903	589	251	1.002	38.250	3.110
<b>TOTAL ACTIVO</b>	<b>4.959.164</b>	<b>10.425.204</b>	<b>1.066.574</b>	<b>621.717</b>	<b>18.052.966</b>	<b>2.635.428</b>
<b>PRO-MEMORIA</b>						
<b>1. Riesgos contingentes</b>	<b>92.662</b>	<b>364.056</b>	<b>59.643</b>	<b>30.478</b>	<b>763.025</b>	<b>177.658</b>
1.1 Garantías financieras	92.093	364.056	58.755	30.478	742.049	177.658
1.2 Activos afectos a obligaciones de terceros	-	-	-	-	-	-
1.3 Otros riesgos contingentes	569	-	888	-	20.976	-
<b>2. Compromisos contingentes</b>	<b>1.014.393</b>	<b>1.088.790</b>	<b>169.914</b>	<b>53.550</b>	<b>2.514.040</b>	<b>839.408</b>
2.1 Disponibles por terceros	959.275	1.038.937	158.239	45.810	2.382.044	733.607
2.2 Otros compromisos	55.118	49.853	11.675	7.740	131.996	105.801

## BALANCES PÚBLICOS CONSOLIDADOS DE LAS CAJAS DE AHORROS

DICIEMBRE 2005

Saldos en miles de euros

	Caixa de Girona	Caja Granada	Caja de Guadalajara	Caja de Jaén	Caja España	Caja Rioja
<b>PASIVO</b>						
<b>1. Cartera de Negociación</b>	<b>102</b>	<b>821</b>	-	-	<b>1.623</b>	<b>817</b>
1.1 Depósitos de entidades de crédito	-	-	-	-	-	-
1.2 Oper.del mdo. monetario a traves de entid. de contrapartida	-	-	-	-	-	-
1.3 Depósitos de la clientela	-	-	-	-	-	-
1.4 Débitos representados por valores negociables	-	-	-	-	-	-
1.5 Derivados de negociación	102	821	-	-	1.623	817
1.6 Posiciones cortas de valores	-	-	-	-	-	-
<b>2. Otros pas.financ.a valor razonable con cambios en p y g</b>	-	-	<b>23.020</b>	<b>142.976</b>	-	-
2.1 Depósitos de entidades de crédito	-	-	-	-	-	-
2.2 Depósitos de la clientela	-	-	23.020	142.976	-	-
2.3 Débitos representados por valores negociables	-	-	-	-	-	-
<b>3. Pas. financ.a valor razonable con cambios en patrim.neto</b>	-	-	-	-	-	-
3.1 Depósitos de entidades de crédito	-	-	-	-	-	-
3.2 Depósitos de la clientela	-	-	-	-	-	-
3.3 Débitos representados por valores negociables	-	-	-	-	-	-
<b>4. Pasivos financieros a coste amortizado</b>	<b>4.431.700</b>	<b>9.551.948</b>	<b>976.576</b>	<b>414.598</b>	<b>16.264.531</b>	<b>2.347.754</b>
4.1 Depósitos de bancos centrales	-	50.010	-	-	-	-
4.2 Depósitos de entidades de crédito	147.239	563.908	4.847	6.121	1.963.971	144.040
4.3 Oper.del mdo. monetario a traves de entid. de contrapartida	-	-	-	-	-	-
4.4 Depósitos de la clientela	4.263.405	8.278.036	935.915	391.591	12.646.737	1.958.970
4.5 Débitos representados por valores negociables	-	257.133	-	-	1.197.298	171.142
4.6 Pasivos subordinados	-	321.155	26.589	12.013	366.044	60.448
4.7 Otros pasivos financieros	21.056	81.706	9.225	4.873	90.481	13.154
<b>10. Ajustes a pasivos financieros por macro-coberturas</b>	-	-	-	-	-	-
<b>11. Derivados de cobertura</b>	<b>10.827</b>	<b>12.425</b>	-	<b>4</b>	<b>7.363</b>	<b>1.271</b>
<b>12. Pasivos asociados con activos no corrientes en venta</b>	-	-	-	-	-	-
12.1 Depósitos de bancos centrales	-	-	-	-	-	-
12.2 Depósitos de entidades de crédito	-	-	-	-	-	-
12.3 Depósitos de la clientela	-	-	-	-	-	-
12.4 Débitos representados por valores negociables	-	-	-	-	-	-
12.5 Restos de pasivos	-	-	-	-	-	-
<b>13. Pasivos por contratos de seguros</b>	-	-	-	-	-	-
<b>14. Provisiones</b>	<b>14.991</b>	<b>59.236</b>	<b>4.048</b>	<b>1.475</b>	<b>237.301</b>	<b>21.976</b>
14.1 Fondos para pensiones y obligaciones similares	12.483	32.682	3.102	949	114.410	18.868
14.2 Provisiones para impuestos	-	6.200	-	-	1.377	-
14.3 Provisiones para riesgos y compromisos contingentes	1.306	12.026	946	526	12.682	3.068
14.4 Otras provisiones	1.202	8.327	-	-	108.832	40
<b>15. Pasivos fiscales</b>	<b>56.819</b>	<b>83.972</b>	<b>1.985</b>	<b>4.837</b>	<b>94.927</b>	<b>14.125</b>
15.1 Corrientes	4.036	5.985	-	475	12	1.251
15.2 Diferidos	52.783	77.988	1.985	4.362	94.915	12.874
<b>16. Periodificaciones</b>	<b>7.622</b>	<b>19.579</b>	<b>1.991</b>	<b>3.973</b>	<b>50.017</b>	<b>4.145</b>
<b>17. Otros pasivos</b>	<b>22.550</b>	<b>27.036</b>	<b>803</b>	<b>1.680</b>	<b>116.001</b>	<b>15.892</b>
17.1 Fondo Obra social	7.220	26.928	480	849	75.428	14.914
17.2 Resto	15.330	109	323	831	40.573	979
<b>18. Capital con naturaleza de pasivo financiero</b>	-	-	-	-	<b>210.789</b>	<b>25.000</b>
<b>TOTAL PASIVO</b>	<b>4.544.610</b>	<b>9.755.017</b>	<b>1.008.423</b>	<b>569.543</b>	<b>16.982.552</b>	<b>2.430.980</b>
<b>PATRIMONIO NETO</b>						
<b>1. Intereses minoritarios</b>	-	<b>58</b>	<b>6</b>	-	<b>469</b>	<b>1.448</b>
<b>2. Ajustes por valoración</b>	<b>72.918</b>	<b>89.784</b>	<b>1.859</b>	<b>1.540</b>	<b>136.248</b>	<b>4.614</b>
2.1 Activos financieros disponibles para la venta	72.918	89.635	1.859	1.540	136.248	4.614
2.2 Pasiv. finan.a valor razonable con cambios en el patrim.neto	-	-	-	-	-	-
2.3 Coberturas de los flujos de efectivo	-	148	-	-	-	-
2.4 Coberturas de inver. netas en negocios en el extranjero	-	-	-	-	-	-
2.5 Diferencias de cambio	-	-	-	-	-	-
2.6 Activos no corrientes en venta	-	-	-	-	-	-
<b>3. Fondos propios</b>	<b>341.637</b>	<b>580.345</b>	<b>56.285</b>	<b>50.634</b>	<b>933.697</b>	<b>198.385</b>
3.1 Capital o fondo de dotación	6	1.101	9	1.503	9	3
3.1.1 Emitido	6	1.101	9	1.503	9	3
3.1.2 Pendiente de desembolso no exigido(-)	-	-	-	-	-	-
3.2 Prima de emisión	-	1.363	-	-	-	-
3.3 Reservas	303.145	505.952	47.519	46.124	814.385	181.086
3.3.1 Reservas (perdidas) acumuladas	300.709	503.572	47.174	46.140	806.506	180.806
3.3.2 Remanente	-	473	-	-	-	-
3.3.3 Reservas(pdas.)de ent.valoradas por metodo participac	2.436	1.908	345	-16	7.879	280
3.3.3.1 Entidades asociadas	2.205	1.687	-	-16	7.879	280
3.3.3.1 Entidades multigrupo	231	220	345	-	-	-
3.4 Otros instrumentos de capital	-	-	-	-	-	-
3.4.1 De instrumentos financieros compuestos	-	-	-	-	-	-
3.4.2 Resto	-	-	-	-	-	-
3.5 Menos: Valores propios	-	-	-	-	-	-
3.6 Cuotas participativas y fondos asociados	-	-	-	-	-	-
3.6.1 Cuotas participativas	-	-	-	-	-	-
3.6.2 Fondo de reservas de cuotas participac	-	-	-	-	-	-
3.6.3 Fondo de estabilización	-	-	-	-	-	-
3.7 Resultado atribuido al grupo	38.486	71.928	8.757	3.007	119.303	17.296
3.8 Menos: Dividendo y retribuciones	-	-	-	-	-	-
<b>TOTAL PATRIMONIO NETO</b>	<b>414.555</b>	<b>670.187</b>	<b>58.150</b>	<b>52.174</b>	<b>1.070.414</b>	<b>204.447</b>
<b>TOTAL PATRIMONIO NETO Y PASIVO</b>	<b>4.959.164</b>	<b>10.425.204</b>	<b>1.066.574</b>	<b>621.717</b>	<b>18.052.966</b>	<b>2.635.427</b>

## BALANCES PÚBLICOS CONSOLIDADOS DE LAS CAJAS DE AHORROS

DICIEMBRE 2005

Saldos en miles de euros

	Caja Madrid	Unicaja	Caixa Manlleu	Caixa Manresa	Caixa Laietana	Caja Murcia
<b>ACTIVO</b>						
<b>1. Caja y depósitos en bancos centrales</b>	<b>1.664.546</b>	<b>445.984</b>	<b>40.500</b>	<b>56.783</b>	<b>65.214</b>	<b>182.887</b>
<b>2. Cartera de negociación</b>	<b>5.206.009</b>	<b>56.041</b>	<b>861</b>	<b>-</b>	<b>13.850</b>	<b>15.336</b>
2.1 Depósitos en entidades de crédito	-	-	-	-	-	-
2.2 Oper.del mdo. monetario a través de entid. de contrapartida	-	-	-	-	-	-
2.3 Crédito a la clientela	-	-	-	-	-	-
2.4 Valores representativos de deuda	697.034	49.597	195	-	-	-
2.5 Otros instrumentos de capital	59.170	1.868	567	-	2.938	-
2.6 Derivados de negociación	4.449.805	4.576	99	-	10.912	15.336
<i>Pro-memoria: Prestados o en garantía</i>	42	-	-	-	-	-
<b>3. Otros act.financ.a valor razonable con cambios en p y g</b>	<b>84.571</b>	<b>-</b>	<b>-</b>	<b>11.405</b>	<b>-</b>	<b>40.548</b>
3.1 Depósitos en entidades de crédito	-	-	-	-	-	-
3.2 Oper.del mdo. monetario a través de entid. de contrapartida	-	-	-	-	-	-
3.3 Crédito a la clientela	-	-	-	11.405	-	-
3.4 Valores representativos de deuda	84.571	-	-	-	-	40.548
3.5 Otros instrumentos de capital	-	-	-	-	-	-
<i>Pro-memoria: Prestados o en garantía</i>	-	-	-	-	-	-
<b>4. Activos financieros disponibles para la venta</b>	<b>14.596.349</b>	<b>3.188.826</b>	<b>105.547</b>	<b>189.346</b>	<b>694.411</b>	<b>1.091.209</b>
4.1 Valores representativos de deuda	10.675.405	1.334.261	86.906	126.856	577.592	356.014
4.2 Otros instrumentos de capital	3.920.944	1.854.565	18.641	62.490	116.819	735.195
<i>Pro-memoria: Prestados o en garantía</i>	8.590.442	1.043.614	46.703	17.783	367.170	241.814
<b>5. Inversiones Crediticias</b>	<b>79.407.438</b>	<b>17.842.882</b>	<b>1.828.005</b>	<b>3.328.230</b>	<b>5.010.979</b>	<b>10.928.068</b>
5.1 Depósitos en entidades de crédito	6.318.644	924.740	98.485	210.552	121.319	586.877
5.2 Oper.del mdo. monetario a través de entid. de contrapartida	-	-	-	-	-	-
5.3 Crédito a la clientela	72.561.773	16.834.206	1.725.987	3.103.702	4.858.844	10.275.505
5.4 Valores representativos de deuda	-	-	-	-	-	8.126
5.5 Otros activos financieros	527.021	83.936	3.533	13.976	30.816	57.560
<i>Pro-memoria: Prestados o en garantía</i>	48.217.082	568.099	-	-	-	101.876
<b>6. Cartera de inversión a vencimiento</b>	<b>3.754.846</b>	<b>-</b>	<b>20.563</b>	<b>245.111</b>	<b>-</b>	<b>166.865</b>
<i>Pro-memoria: Prestados o en garantía</i>	2.466.454	-	11.685	164.945	-	145.338
<b>9. Ajustes a activos financieros por macro-coberturas</b>	<b>-</b>	<b>-</b>	<b>-</b>	<b>-</b>	<b>-</b>	<b>-</b>
<b>10. Derivados de cobertura</b>	<b>1.778.848</b>	<b>103.272</b>	<b>12.723</b>	<b>80.097</b>	<b>78.379</b>	<b>37.372</b>
<b>11. Activos no corrientes en venta</b>	<b>10.336</b>	<b>516</b>	<b>29</b>	<b>69</b>	<b>2.313</b>	<b>1.123</b>
11.1 Depósitos en entidades de crédito	-	-	-	-	-	-
11.2 Crédito a la clientela	-	-	-	-	-	-
11.3 Valores representativos de deuda	-	-	-	-	-	-
11.4 Instrumentos de capital	-	-	-	-	-	-
11.5 Activo material	10.336	516	29	69	2.313	1.123
11.6 Resto de activos	-	-	-	-	-	-
<b>12. Participaciones</b>	<b>1.774.595</b>	<b>166.186</b>	<b>8</b>	<b>9.739</b>	<b>26.089</b>	<b>18.479</b>
12.1 Entidades asociadas	461.361	166.186	-	9.302	26.089	12.270
12.2 Entidades multigrupo	1.313.234	-	8	437	-	6.209
<b>13. Contratos de Seguros vinculados a Pensiones</b>	<b>68.405</b>	<b>111.879</b>	<b>-</b>	<b>-</b>	<b>-</b>	<b>-</b>
<b>14. Activos por reaseguros</b>	<b>-</b>	<b>-</b>	<b>-</b>	<b>1.013</b>	<b>981</b>	<b>-</b>
<b>15. Activo material</b>	<b>1.956.090</b>	<b>701.606</b>	<b>57.440</b>	<b>95.603</b>	<b>339.866</b>	<b>311.031</b>
15.1 De uso propio	1.401.928	589.918	48.369	76.455	256.746	299.230
15.2 Inversiones inmobiliarias	9.897	39.584	6.819	4.115	81.826	5.081
15.3 Otros activos cedidos en arrendamiento operativo	445.360	-	-	-	-	-
15.4 Afecto a la Obra Social	98.905	72.104	2.252	15.033	1.294	6.720
<i>Pro-memoria: Adquirido en arrendamiento financiero</i>	-	16.961	-	2.994	-	6.253
<b>16. Activo intangible</b>	<b>43.708</b>	<b>58.501</b>	<b>4.850</b>	<b>5.103</b>	<b>1.024</b>	<b>14.777</b>
16.1 Fondo de comercio	-	53.990	-	127	-	-
16.2 Otro activo intangible	43.708	4.511	4.850	4.976	1.024	14.777
<b>17. Activos fiscales</b>	<b>774.040</b>	<b>293.277</b>	<b>13.387</b>	<b>22.223</b>	<b>38.912</b>	<b>92.075</b>
17.1 Corrientes	184.463	437	2.412	660	2.849	1.470
17.2 Diferidos	589.577	292.840	10.975	21.563	36.063	90.605
<b>18. Periodificaciones</b>	<b>119.623</b>	<b>8.590</b>	<b>1.051</b>	<b>793</b>	<b>484</b>	<b>11.148</b>
<b>19. Otros activos</b>	<b>53.155</b>	<b>36.327</b>	<b>23.277</b>	<b>90.247</b>	<b>26.978</b>	<b>292.678</b>
19.1 Existencias	357	3.634	4.682	83.215	9.439	199.423
19.2 Resto	52.798	32.693	18.595	7.031	17.539	93.255
<b>TOTAL ACTIVO</b>	<b>111.292.559</b>	<b>23.013.887</b>	<b>2.108.241</b>	<b>4.135.762</b>	<b>6.299.480</b>	<b>13.203.596</b>
<b>PRO-MEMORIA</b>						
<b>1. Riesgos contingentes</b>	<b>8.436.706</b>	<b>972.983</b>	<b>43.006</b>	<b>251.748</b>	<b>182.270</b>	<b>847.350</b>
1.1 Garantías financieras	8.436.706	971.545	43.006	242.748	181.700	847.350
1.2 Activos afectos a obligaciones de terceros	-	-	-	-	-	-
1.3 Otros riesgos contingentes	-	1.438	-	9.000	570	-
<b>2. Compromisos contingentes</b>	<b>18.620.864</b>	<b>3.535.199</b>	<b>366.121</b>	<b>1.007.136</b>	<b>893.435</b>	<b>2.505.816</b>
2.1 Disponibles por terceros	17.722.351	3.277.515	366.121	957.478	765.637	2.252.348
2.2 Otros compromisos	898.513	257.684	-	49.658	127.798	253.468

## BALANCES PÚBLICOS CONSOLIDADOS DE LAS CAJAS DE AHORROS

DICIEMBRE 2005

Saldos en miles de euros

	Caja Madrid	Unicaja	Caixa Manlleu	Caixa Manresa	Caixa Laietana	Caja Murcia
<b>PASIVO</b>						
<b>1. Cartera de Negociación</b>	<b>4.042.442</b>	<b>11.944</b>	<b>49</b>	<b>-</b>	<b>44</b>	<b>11.603</b>
1.1 Depósitos de entidades de crédito	-	-	-	-	-	-
1.2 Oper.del mdo. monetario a traves de entid. de contrapartida	-	-	-	-	-	-
1.3 Depósitos de la clientela	-	-	-	-	-	-
1.4 Débitos representados por valores negociables	-	-	-	-	-	-
1.5 Derivados de negociación	4.042.442	11.944	49	-	44	11.603
1.6 Posiciones cortas de valores	-	-	-	-	-	-
<b>2. Otros pas.financ.a valor razonable con cambios en p y g</b>	<b>-</b>	<b>-</b>	<b>-</b>	<b>11.405</b>	<b>-</b>	<b>-</b>
2.1 Depósitos de entidades de crédito	-	-	-	-	-	-
2.2 Depósitos de la clientela	-	-	-	11.405	-	-
2.3 Débitos representados por valores negociables	-	-	-	-	-	-
<b>3. Pas. financ.a valor razonable con cambios en patrim.neto</b>	<b>-</b>	<b>-</b>	<b>-</b>	<b>-</b>	<b>-</b>	<b>-</b>
3.1 Depósitos de entidades de crédito	-	-	-	-	-	-
3.2 Depósitos de la clientela	-	-	-	-	-	-
3.3 Débitos representados por valores negociables	-	-	-	-	-	-
<b>4. Pasivos financieros a coste amortizado</b>	<b>96.158.474</b>	<b>19.409.154</b>	<b>1.952.121</b>	<b>3.662.350</b>	<b>5.406.126</b>	<b>11.633.811</b>
4.1 Depósitos de bancos centrales	1.015.935	100.020	-	-	-	-
4.2 Depósitos de entidades de crédito	9.081.290	303.735	45.876	400.613	294.263	686.923
4.3 Oper.del mdo. monetario a traves de entid. de contrapartida	15.011	-	-	-	-	-
4.4 Depósitos de la clientela	47.324.230	17.185.845	1.860.122	3.188.195	4.965.898	9.669.620
4.5 Débitos representados por valores negociables	35.084.468	1.179.508	-	-	-	826.412
4.6 Pasivos subordinados	2.539.406	481.694	32.678	51.239	114.398	260.336
4.7 Otros pasivos financieros	1.098.134	158.352	13.445	22.303	31.567	190.520
<b>10. Ajustes a pasivos financieros por macro-coberturas</b>	<b>-</b>	<b>-</b>	<b>-</b>	<b>-</b>	<b>-</b>	<b>-</b>
<b>11. Derivados de cobertura</b>	<b>521.757</b>	<b>3.091</b>	<b>49</b>	<b>1.691</b>	<b>889</b>	<b>3.762</b>
<b>12. Pasivos asociados con activos no corrientes en venta</b>	<b>-</b>	<b>-</b>	<b>-</b>	<b>-</b>	<b>-</b>	<b>-</b>
12.1 Depósitos de bancos centrales	-	-	-	-	-	-
12.2 Depósitos de entidades de crédito	-	-	-	-	-	-
12.3 Depósitos de la clientela	-	-	-	-	-	-
12.4 Débitos representados por valores negociables	-	-	-	-	-	-
12.5 Restos de pasivos	-	-	-	-	-	-
<b>13. Pasivos por contratos de seguros</b>	<b>-</b>	<b>-</b>	<b>-</b>	<b>93.109</b>	<b>-</b>	<b>-</b>
<b>14. Provisiones</b>	<b>366.569</b>	<b>470.124</b>	<b>8.722</b>	<b>6.889</b>	<b>288.731</b>	<b>69.499</b>
14.1 Fondos para pensiones y obligaciones similares	73.349	249.677	7.531	2.005	14.091	35.758
14.2 Provisiones para impuestos	58.136	-	-	585	12.857	-
14.3 Provisiones para riesgos y compromisos contingentes	114.240	14.284	442	3.963	250.190	20.578
14.4 Otras provisiones	120.844	206.163	749	336	11.593	13.163
<b>15. Pasivos fiscales</b>	<b>978.990</b>	<b>486.675</b>	<b>7.542</b>	<b>27.333</b>	<b>92.065</b>	<b>192.318</b>
15.1 Corrientes	136.700	62.912	253	5.082	9.497	19.803
15.2 Diferidos	842.290	423.763	7.289	22.251	82.568	172.515
<b>16. Periodificaciones</b>	<b>351.983</b>	<b>79.743</b>	<b>4.023</b>	<b>9.379</b>	<b>4.558</b>	<b>24.549</b>
<b>17. Otros pasivos</b>	<b>249.764</b>	<b>179.642</b>	<b>14.182</b>	<b>17.734</b>	<b>7.964</b>	<b>47.166</b>
17.1 Fondo Obra social	152.543	119.623	5.127	17.523	2.948	9.985
17.2 Resto	97.221	60.019	9.055	211	5.016	37.181
<b>18. Capital con naturaleza de pasivo financiero</b>	<b>1.140.000</b>	<b>-</b>	<b>18.000</b>	<b>30.000</b>	<b>60.101</b>	<b>175.000</b>
<b>TOTAL PASIVO</b>	<b>103.809.979</b>	<b>20.640.373</b>	<b>2.004.688</b>	<b>3.859.890</b>	<b>5.860.478</b>	<b>12.157.708</b>
<b>PATRIMONIO NETO</b>						
<b>1. Intereses minoritarios</b>	<b>56.142</b>	<b>2.511</b>	<b>65</b>	<b>-</b>	<b>100</b>	<b>4.183</b>
<b>2. Ajustes por valoración</b>	<b>1.284.168</b>	<b>504.212</b>	<b>5.230</b>	<b>20.868</b>	<b>80.420</b>	<b>216.553</b>
2.1 Activos financieros disponibles para la venta	1.285.011	504.859	5.230	25.583	80.420	216.780
2.2 Pasiv. finan.a valor razonable con cambios en el patrim.neto	-	-	-	-4.715	-	-
2.3 Coberturas de los flujos de efectivo	-6.882	-91	-	-	-	-227
2.4 Coberturas de inver. netas en negocios en el extranjero	-	-	-	-	-	-
2.5 Diferencias de cambio	6.039	-556	-	-	-	-
2.6 Activos no corrientes en venta	-	-	-	-	-	-
<b>3. Fondos propios</b>	<b>6.142.270</b>	<b>1.866.791</b>	<b>98.258</b>	<b>255.004</b>	<b>358.482</b>	<b>825.152</b>
3.1 Capital o fondo de dotación	27	12	-	-	-	18
3.1.1 Emitido	27	12	-	-	17.980	18
3.1.2 Pendiente de desembolso no exigido(-)	-	-	-	-	-17.980	-
3.2 Prima de emisión	-	-	-	-	-	-
3.3 Reservas	5.300.987	1.591.424	90.910	221.043	334.371	698.771
3.3.1 Reservas (perdidas) acumuladas	5.184.875	1.580.985	90.903	219.144	333.515	698.892
3.3.2 Remanente	-	-	7	-	77	-
3.3.3 Reservas(pdas.)de ent.valoradas por metodo participac	116.112	10.439	-	1.898	779	-121
3.3.3.1 Entidades asociadas	-98.856	10.439	-	1.898	779	-121
3.3.3.1 Entidades multigrupo	214.968	-	-	-	-	-
3.4 Otros instrumentos de capital	-	24.040	-	-	-	-
3.4.1 De instrumentos financieros compuestos	-	-	-	-	-	-
3.4.2 Resto	-	24.040	-	-	-	-
3.5 Menos: Valores propios	-	-	-	-	-	-
3.6 Cuotas participativas y fondos asociados	-	-	-	-	-	-
3.6.1 Cuotas participativas	-	-	-	-	-	-
3.6.2 Fondo de reservas de cuotas participativas	-	-	-	-	-	-
3.6.3 Fondo de estabilización	-	-	-	-	-	-
3.7 Resultado atribuido al grupo	841.256	251.315	7.348	33.961	24.111	126.563
3.8 Menos: Dividendo y retribuciones	-	-	-	-	-	-200
<b>TOTAL PATRIMONIO NETO</b>	<b>7.482.580</b>	<b>2.373.514</b>	<b>103.553</b>	<b>275.872</b>	<b>439.002</b>	<b>1.045.888</b>
<b>TOTAL PATRIMONIO NETO Y PASIVO</b>	<b>111.292.559</b>	<b>23.013.887</b>	<b>2.108.241</b>	<b>4.135.762</b>	<b>6.299.480</b>	<b>13.203.596</b>

**BALANCES PÚBLICOS CONSOLIDADOS  
DE LAS CAJAS DE AHORROS**

DICIEMBRE 2005

Saldos en miles de euros

	Caixa Ontinyent	Cajastur	Sa Nostra	La Caja de Canarias	Caja Navarra
<b>ACTIVO</b>					
<b>1. Caja y depósitos en bancos centrales</b>	<b>11.056</b>	<b>128.222</b>	<b>131.881</b>	<b>129.592</b>	<b>112.756</b>
<b>2. Cartera de negociación</b>	<b>240</b>	<b>143.564</b>	<b>9.112</b>	<b>8.535</b>	<b>98.697</b>
2.1 Depósitos en entidades de crédito	-	-	-	-	-
2.2 Oper.del mdo. monetario a través de entid. de contrapartida	-	-	-	-	-
2.3 Crédito a la clientela	-	-	-	-	-
2.4 Valores representativos de deuda	-	53.219	6.311	-	67.830
2.5 Otros instrumentos de capital	-	87.260	-	7.835	10.253
2.6 Derivados de negociación	240	3.085	2.801	700	20.614
<i>Pro-memoria: Prestados o en garantía</i>	-	38.179	-	-	-
<b>3. Otros act.financ.a valor razonable con cambios en p y g</b>	<b>-</b>	<b>76.402</b>	<b>21.032</b>	<b>21.896</b>	<b>30.043</b>
3.1 Depósitos en entidades de crédito	-	-	-	-	-
3.2 Oper.del mdo. monetario a través de entid. de contrapartida	-	-	-	-	-
3.3 Crédito a la clientela	-	-	5.830	-	30.043
3.4 Valores representativos de deuda	-	76.402	15.202	21.896	-
3.5 Otros instrumentos de capital	-	-	-	-	-
<i>Pro-memoria: Prestados o en garantía</i>	-	29.212	-	-	-
<b>4. Activos financieros disponibles para la venta</b>	<b>8.543</b>	<b>1.647.808</b>	<b>1.033.208</b>	<b>454.961</b>	<b>882.665</b>
4.1 Valores representativos de deuda	6.143	340.226	839.198	393.776	572.824
4.2 Otros instrumentos de capital	2.400	1.307.582	194.010	61.185	309.841
<i>Pro-memoria: Prestados o en garantía</i>	-	37.702	121.359	32.092	-
<b>5. Inversiones Crediticias</b>	<b>702.111</b>	<b>6.242.582</b>	<b>6.782.289</b>	<b>4.663.344</b>	<b>9.322.941</b>
5.1 Depósitos en entidades de crédito	33.452	373.942	313.007	227.157	1.127.745
5.2 Oper.del mdo. monetario a través de entid. de contrapartida	-	-	-	-	-
5.3 Crédito a la clientela	663.510	5.831.772	6.423.094	4.402.275	8.091.677
5.4 Valores representativos de deuda	-	-	11	-	-
5.5 Otros activos financieros	5.149	36.868	46.177	33.912	103.519
<i>Pro-memoria: Prestados o en garantía</i>	-	-	-	-	969.943
<b>6. Cartera de inversión a vencimiento</b>	<b>-</b>	<b>699.552</b>	<b>19.126</b>	<b>201.641</b>	<b>23.288</b>
<i>Pro-memoria: Prestados o en garantía</i>	-	634.459	12.552	-	-
<b>9. Ajustes a activos financieros por macro-coberturas</b>	<b>-</b>	<b>-</b>	<b>-</b>	<b>-</b>	<b>-</b>
<b>10. Derivados de cobertura</b>	<b>11.089</b>	<b>23</b>	<b>48.206</b>	<b>63.126</b>	<b>101.791</b>
<b>11. Activos no corrientes en venta</b>	<b>77</b>	<b>596</b>	<b>6.296</b>	<b>6.589</b>	<b>999</b>
11.1 Depósitos en entidades de crédito	-	-	-	-	-
11.2 Crédito a la clientela	-	-	-	-	-
11.3 Valores representativos de deuda	-	-	-	-	-
11.4 Instrumentos de capital	-	-	-	-	-
11.5 Activo material	77	596	6.296	6.589	999
11.6 Resto de activos	-	-	-	-	-
<b>12. Participaciones</b>	<b>127</b>	<b>49.276</b>	<b>85.500</b>	<b>173</b>	<b>122.999</b>
12.1 Entidades asociadas	127	49.276	85.500	173	122.999
12.2 Entidades multigrupo	-	-	-	-	-
<b>13. Contratos de Seguros vinculados a Pensiones</b>	<b>-</b>	<b>-</b>	<b>-</b>	<b>-</b>	<b>-</b>
<b>14. Activos por reaseguros</b>	<b>-</b>	<b>314</b>	<b>34</b>	<b>-</b>	<b>-</b>
<b>15. Activo material</b>	<b>23.246</b>	<b>180.181</b>	<b>241.832</b>	<b>197.787</b>	<b>223.493</b>
15.1 De uso propio	16.150	154.837	183.501	145.015	199.771
15.2 Inversiones inmobiliarias	1.367	19.629	26.473	51.907	9.138
15.3 Otros activos cedidos en arrendamiento operativo	864	-	23.265	-	26
15.4 Afecto a la Obra Social	4.865	5.715	8.593	865	14.558
<i>Pro-memoria: Adquirido en arrendamiento financiero</i>	-	-	-	-	-
<b>16. Activo intangible</b>	<b>173</b>	<b>10.466</b>	<b>12.469</b>	<b>2.483</b>	<b>22.307</b>
16.1 Fondo de comercio	-	-	-	-	16.397
16.2 Otro activo intangible	173	10.466	12.469	2.483	5.910
<b>17. Activos fiscales</b>	<b>4.401</b>	<b>48.184</b>	<b>70.386</b>	<b>55.480</b>	<b>61.658</b>
17.1 Corrientes	11	401	4.394	58	3.155
17.2 Diferidos	4.390	47.783	65.992	55.422	58.503
<b>18. Periodificaciones</b>	<b>789</b>	<b>24.892</b>	<b>33.710</b>	<b>3.393</b>	<b>5.386</b>
<b>19. Otros activos</b>	<b>550</b>	<b>28.154</b>	<b>61.183</b>	<b>34.768</b>	<b>35.803</b>
19.1 Existencias	164	40	3.446	30.013	32.755
19.2 Resto	386	28.114	57.737	4.755	3.048
<b>TOTAL ACTIVO</b>	<b>762.402</b>	<b>9.280.216</b>	<b>8.556.264</b>	<b>5.843.768</b>	<b>11.044.826</b>
<b>PRO-MEMORIA</b>					
<b>1. Riesgos contingentes</b>	<b>37.441</b>	<b>441.538</b>	<b>315.707</b>	<b>118.785</b>	<b>691.274</b>
1.1 Garantías financieras	37.441	441.538	315.707	118.785	691.274
1.2 Activos afectos a obligaciones de terceros	-	-	-	-	-
1.3 Otros riesgos contingentes	-	-	-	-	-
<b>2. Compromisos contingentes</b>	<b>111.165</b>	<b>1.852.176</b>	<b>1.316.977</b>	<b>981.530</b>	<b>1.627.645</b>
2.1 Disponibles por terceros	93.101	1.720.018	1.277.677	969.998	1.450.016
2.2 Otros compromisos	18.064	132.158	39.300	11.532	177.629

**BALANCES PÚBLICOS CONSOLIDADOS  
DE LAS CAJAS DE AHORROS**

DICIEMBRE 2005

Saldos en miles de euros

	Caixa Ontinyent	Cajatur	Sa Nostra	La Caja de Canarias	Caja Navarra
<b>PASIVO</b>					
<b>1. Cartera de Negociación</b> .....	<b>268</b>	<b>29.801</b>	<b>1.925</b>	<b>5.055</b>	<b>6.925</b>
1.1 Depósitos de entidades de crédito .....	-	-	-	-	-
1.2 Oper.del mdo. monetario a través de entid. de contrapartida .....	-	-	-	-	-
1.3 Depósitos de la clientela .....	-	-	-	-	-
1.4 Débitos representados por valores negociables .....	-	-	-	-	-
1.5 Derivados de negociación .....	268	7.250	1.925	5.055	6.925
1.6 Posiciones cortas de valores .....	-	22.551	-	-	-
<b>2. Otros pas.financ.a valor razonable con cambios en p y g</b> .....	<b>-</b>	<b>-</b>	<b>5.830</b>	<b>-</b>	<b>30.043</b>
2.1 Depósitos de entidades de crédito .....	-	-	-	-	-
2.2 Depósitos de la clientela .....	-	-	5.830	-	30.043
2.3 Débitos representados por valores negociables .....	-	-	-	-	-
<b>3. Pas. financ.a valor razonable con cambios en patrim.neto</b> .....	<b>-</b>	<b>-</b>	<b>-</b>	<b>-</b>	<b>-</b>
3.1 Depósitos de entidades de crédito .....	-	-	-	-	-
3.2 Depósitos de la clientela .....	-	-	-	-	-
3.3 Débitos representados por valores negociables .....	-	-	-	-	-
<b>4. Pasivos financieros a coste amortizado</b> .....	<b>702.716</b>	<b>7.443.831</b>	<b>7.070.577</b>	<b>5.365.248</b>	<b>9.373.664</b>
4.1 Depósitos de bancos centrales .....	-	-	-	-	-
4.2 Depósitos de entidades de crédito .....	22.063	113.678	595.502	121.364	436.944
4.3 Oper.del mdo. monetario a través de entid. de contrapartida .....	-	-	-	-	-
4.4 Depósitos de la clientela .....	664.998	7.137.992	5.896.597	4.416.203	8.092.286
4.5 Débitos representados por valores negociables .....	-	62.405	350.561	639.025	776.129
4.6 Pasivos subordinados .....	11.466	50.007	159.927	135.191	-
4.7 Otros pasivos financieros .....	4.189	79.749	67.990	53.465	68.305
<b>10. Ajustes a pasivos financieros por macro-coberturas</b> .....	<b>-</b>	<b>-</b>	<b>-</b>	<b>-</b>	<b>-</b>
<b>11. Derivados de cobertura</b> .....	<b>-</b>	<b>396</b>	<b>6.153</b>	<b>6.066</b>	<b>31.103</b>
<b>12. Pasivos asociados con activos no corrientes en venta</b> .....	<b>-</b>	<b>-</b>	<b>-</b>	<b>-</b>	<b>-</b>
12.1 Depósitos de bancos centrales .....	-	-	-	-	-
12.2 Depósitos de entidades de crédito .....	-	-	-	-	-
12.3 Depósitos de la clientela .....	-	-	-	-	-
12.4 Débitos representados por valores negociables .....	-	-	-	-	-
12.5 Restos de pasivos .....	-	-	-	-	-
<b>13. Pasivos por contratos de seguros</b> .....	<b>-</b>	<b>998</b>	<b>613.176</b>	<b>-</b>	<b>450.710</b>
<b>14. Provisiones</b> .....	<b>4.049</b>	<b>18.718</b>	<b>69.412</b>	<b>47.529</b>	<b>157.414</b>
14.1 Fondos para pensiones y obligaciones similares .....	2.995	3.636	65.539	20.101	132.671
14.2 Provisiones para impuestos .....	-	1.484	-	-	39
14.3 Provisiones para riesgos y compromisos contingentes .....	712	5.819	3.769	1.687	16.581
14.4 Otras provisiones .....	342	7.779	104	25.741	8.123
<b>15. Pasivos fiscales</b> .....	<b>2.609</b>	<b>295.613</b>	<b>52.145</b>	<b>23.598</b>	<b>45.085</b>
15.1 Corrientes .....	664	1.620	12.206	-	17.917
15.2 Diferidos .....	1.945	293.993	39.939	23.598	27.168
<b>16. Periodificaciones</b> .....	<b>2.125</b>	<b>30.832</b>	<b>34.901</b>	<b>14.735</b>	<b>20.458</b>
<b>17. Otros pasivos</b> .....	<b>5.595</b>	<b>15.140</b>	<b>49.747</b>	<b>10.560</b>	<b>15.061</b>
17.1 Fondo Obra social .....	5.587	15.122	8.593	5.033	14.594
17.2 Resto .....	8	18	41.154	5.527	467
<b>18. Capital con naturaleza de pasivo financiero</b> .....	<b>-</b>	<b>-</b>	<b>100.000</b>	<b>30.000</b>	<b>-</b>
<b>TOTAL PASIVO</b> .....	<b>717.362</b>	<b>7.835.329</b>	<b>8.003.866</b>	<b>5.502.791</b>	<b>10.130.463</b>
<b>PATRIMONIO NETO</b>					
<b>1. Intereses minoritarios</b> .....	<b>-</b>	<b>126</b>	<b>4.264</b>	<b>334</b>	<b>4.704</b>
<b>2. Ajustes por valoración</b> .....	<b>195</b>	<b>476.479</b>	<b>40.558</b>	<b>3.542</b>	<b>12.067</b>
2.1 Activos financieros disponibles para la venta .....	195	472.944	40.558	2.921	45.459
2.2 Pasiv. finan.a valor razonable con cambios en el patrim.neto .....	-	-	-	-	-19.382
2.3 Coberturas de los flujos de efectivo .....	-	12	-	594	-14.010
2.4 Coberturas de inver. netas en negocios en el extranjero .....	-	-	-	-	-
2.5 Diferencias de cambio .....	-	3.523	-	27	-
2.6 Activos no corrientes en venta .....	-	-	-	-	-
<b>3. Fondos propios</b> .....	<b>44.845</b>	<b>968.282</b>	<b>507.576</b>	<b>337.101</b>	<b>897.593</b>
3.1 Capital o fondo de dotación .....	-	-	-	-	3
3.1.1 Emitido .....	-	-	-	-	3
3.1.2 Pendiente de desembolso no exigido(-) .....	-	-	-	-	-
3.2 Prima de emisión .....	-	-	-	-	-
3.3 Reservas .....	39.737	843.114	450.466	300.895	790.262
3.3.1 Reservas (perdidas) acumuladas .....	39.750	837.613	446.494	300.895	758.605
3.3.2 Remanente .....	-	-	-	-	-
3.3.3 Reservas(pdas.)de ent.valoradas por metodo participac .....	-13	5.501	3.972	-	31.657
3.3.3.1 Entidades asociadas .....	-13	5.501	3.972	-	31.657
3.3.3.1 Entidades multigrupo .....	-	-	-	-	-
3.4 Otros instrumentos de capital .....	-	-	-	-	-
3.4.1 De instrumentos financieros compuestos .....	-	-	-	-	-
3.4.2 Resto .....	-	-	-	-	-
3.5 Menos: Valores propios .....	-	-	-	-	-
3.6 Cuotas participativas y fondos asociados .....	-	-	-	-	-
3.6.1 Cuotas participativas .....	-	-	-	-	-
3.6.2 Fondo de reservas de cuotaparticipes .....	-	-	-	-	-
3.6.3 Fondo de estabilización .....	-	-	-	-	-
3.7 Resultado atribuido al grupo .....	5.108	125.168	57.110	36.206	107.327
3.8 Menos: Dividendo y retribuciones .....	-	-	-	-	-
<b>TOTAL PATRIMONIO NETO</b> .....	<b>45.040</b>	<b>1.444.887</b>	<b>552.398</b>	<b>340.977</b>	<b>914.364</b>
<b>TOTAL PATRIMONIO NETO Y PASIVO</b> .....	<b>762.402</b>	<b>9.280.216</b>	<b>8.556.264</b>	<b>5.843.768</b>	<b>11.044.826</b>



## BALANCES PÚBLICOS CONSOLIDADOS DE LAS CAJAS DE AHORROS

DICIEMBRE 2005

Saldos en miles de euros

	Caixa Sabadell	Caja Duero	Kutxa	Caja Canarias	Caja Cantabria	Caja Segovia
<b>ACTIVO</b>						
1. Caja y depósitos en bancos centrales .....	51.634	162.352	147.299	96.503	131.147	46.658
2. Cartera de negociación .....	171	2.062.724	100.086	2.403	1.530	1.107
2.1 Depósitos en entidades de crédito .....	-	-	-	-	-	-
2.2 Oper.del mdo. monetario a través de entid. de contrapartida .....	-	-	-	-	-	-
2.3 Crédito a la clientela .....	-	-	-	-	-	-
2.4 Valores representativos de deuda .....	-	2.051.021	-	-	-	-
2.5 Otros instrumentos de capital .....	-	8.178	47.027	-	1.380	-
2.6 Derivados de negociación .....	171	3.525	53.059	2.403	150	1.107
<i>Pro-memoria: Prestados o en garantía .....</i>	-	1.864.009	-	-	-	-
3. Otros act.financ.a valor razonable con cambios en p y g .....	5.978	103.355	200.200	-	-	-
3.1 Depósitos en entidades de crédito .....	-	-	-	-	-	-
3.2 Oper.del mdo. monetario a través de entid. de contrapartida .....	-	-	-	-	-	-
3.3 Crédito a la clientela .....	-	11.559	-	-	-	-
3.4 Valores representativos de deuda .....	5.978	91.796	200.200	-	-	-
3.5 Otros instrumentos de capital .....	-	-	-	-	-	-
<i>Pro-memoria: Prestados o en garantía .....</i>	-	-	-	-	-	-
4. Activos financieros disponibles para la venta .....	1.697.983	921.540	1.147.402	686.282	267.823	829.133
4.1 Valores representativos de deuda .....	1.531.730	450.208	229.040	521.371	150.768	578.409
4.2 Otros instrumentos de capital .....	166.253	471.332	918.362	164.911	117.055	250.724
<i>Pro-memoria: Prestados o en garantía .....</i>	229.978	50.332	-	211.389	52.353	300.357
5. Inversiones Crediticias .....	6.368.297	11.530.876	12.395.905	7.007.465	6.150.793	2.745.997
5.1 Depósitos en entidades de crédito .....	25.580	328.310	1.557.690	430.190	446.383	75.525
5.2 Oper.del mdo. monetario a través de entid. de contrapartida .....	-	-	-	-	-	-
5.3 Crédito a la clientela .....	6.303.225	11.132.274	10.818.908	6.558.650	5.675.924	2.647.365
5.4 Valores representativos de deuda .....	3.001	-	-	-	-	-
5.5 Otros activos financieros .....	36.491	70.292	19.307	18.625	28.486	23.107
<i>Pro-memoria: Prestados o en garantía .....</i>	-	293.407	-	-	253.620	-
6. Cartera de inversión a vencimiento .....	71.638	100.455	497.331	107.186	-	17.082
<i>Pro-memoria: Prestados o en garantía .....</i>	-	93.175	-	-	-	17.082
9. Ajustes a activos financieros por macro-coberturas .....	-	-	-	-	-	-
10. Derivados de cobertura .....	103.080	41.979	47.871	64.470	90.357	26.029
11. Activos no corrientes en venta .....	1.106	2.151	3.778	4.551	2.342	1.841
11.1 Depósitos en entidades de crédito .....	-	-	-	-	-	-
11.2 Crédito a la clientela .....	-	-	-	-	-	-
11.3 Valores representativos de deuda .....	-	-	-	-	-	-
11.4 Instrumentos de capital .....	-	-	-	-	-	-
11.5 Activo material .....	1.106	2.151	3.778	4.551	2.342	1.841
11.6 Resto de activos .....	-	-	-	-	-	-
12. Participaciones .....	64.454	57.726	146.869	3.229	14.836	17.486
12.1 Entidades asociadas .....	64.454	57.726	146.869	3.229	14.836	6.833
12.2 Entidades multigrupo .....	-	-	-	-	-	10.653
13. Contratos de Seguros vinculados a Pensiones .....	-	-	-	-	-	-
14. Activos por reaseguros .....	938	8.126	-	-	-	-
15. Activo material .....	235.903	400.331	591.900	143.691	195.475	97.333
15.1 De uso propio .....	213.461	266.763	461.974	139.247	123.849	65.222
15.2 Inversiones inmobiliarias .....	15.981	114.549	57.589	1.239	1.649	23.453
15.3 Otros activos cedidos en arrendamiento operativo .....	-	-	1.022	-	59.491	33
15.4 Afecto a la Obra Social .....	6.461	19.019	71.315	3.205	10.486	8.625
<i>Pro-memoria: Adquirido en arrendamiento financiero .....</i>	-	-	-	-	-	-
16. Activo intangible .....	4.463	2.951	14.081	14.096	1.984	1.738
16.1 Fondo de comercio .....	1.349	391	167	-	-	-
16.2 Otro activo intangible .....	3.114	2.560	13.914	14.096	1.984	1.738
17. Activos fiscales .....	42.825	92.146	65.684	68.501	57.404	21.547
17.1 Corrientes .....	2.537	12.742	25.943	1.849	7.518	1.081
17.2 Diferidos .....	40.288	79.404	39.741	66.652	49.886	20.466
18. Periodificaciones .....	584	19.221	18.380	2.824	9.595	4.132
19. Otros activos .....	27.133	21.195	179.485	15.433	32.386	731
19.1 Existencias .....	27.128	17.631	116.839	619	19.592	461
19.2 Resto .....	5	3.564	62.646	14.814	12.794	270
<b>TOTAL ACTIVO .....</b>	<b>8.676.186</b>	<b>15.527.128</b>	<b>15.556.271</b>	<b>8.216.634</b>	<b>6.955.672</b>	<b>3.810.814</b>
<b>PRO-MEMORIA</b>						
1. Riesgos contingentes .....	231.314	1.058.020	887.658	438.005	400.266	509.311
1.1 Garantías financieras .....	231.314	1.056.947	887.658	436.685	400.266	509.311
1.2 Activos afectos a obligaciones de terceros .....	-	-	-	-	-	-
1.3 Otros riesgos contingentes .....	-	1.073	-	1.320	-	-
2. Compromisos contingentes .....	1.552.963	3.893.961	2.646.638	1.504.109	1.238.776	699.606
2.1 Disponibles por terceros .....	1.547.997	3.882.261	2.470.299	1.495.332	1.200.826	682.281
2.2 Otros compromisos .....	4.966	11.700	176.339	8.777	37.950	17.325



## BALANCES PÚBLICOS CONSOLIDADOS DE LAS CAJAS DE AHORROS

DICIEMBRE 2005

Saldos en miles de euros

	Caixa Sabadell	Caja Duero	Kutxa	Caja Canarias	Caja Cantabria	Caja Segovia
<b>PASIVO</b>						
<b>1. Cartera de Negociación</b>	<b>785</b>	<b>2.566</b>	<b>12.586</b>	<b>1.140</b>	<b>157</b>	<b>616</b>
1.1 Depósitos de entidades de crédito	-	-	-	-	-	-
1.2 Oper.del mdo. monetario a traves de entid. de contrapartida	-	-	-	-	-	-
1.3 Depósitos de la clientela	-	-	-	-	-	-
1.4 Débitos representados por valores negociables	-	-	-	-	-	-
1.5 Derivados de negociación	785	2.566	12.586	1.140	157	616
1.6 Posiciones cortas de valores	-	-	-	-	-	-
<b>2. Otros pas.financ.a valor razonable con cambios en p y g</b>	<b>-</b>	<b>38.419</b>	<b>-</b>	<b>-</b>	<b>-</b>	<b>-</b>
2.1 Depósitos de entidades de crédito	-	-	-	-	-	-
2.2 Depósitos de la clientela	-	38.419	-	-	-	-
2.3 Débitos representados por valores negociables	-	-	-	-	-	-
<b>3. Pas. financ.a valor razonable con cambios en patrim.neto</b>	<b>-</b>	<b>-</b>	<b>-</b>	<b>-</b>	<b>-</b>	<b>-</b>
3.1 Depósitos de entidades de crédito	-	-	-	-	-	-
3.2 Depósitos de la clientela	-	-	-	-	-	-
3.3 Débitos representados por valores negociables	-	-	-	-	-	-
<b>4. Pasivos financieros a coste amortizado</b>	<b>6.917.975</b>	<b>13.815.333</b>	<b>12.943.177</b>	<b>7.362.450</b>	<b>6.383.782</b>	<b>3.424.054</b>
4.1 Depósitos de bancos centrales	-	70.014	-	-	-	40.000
4.2 Depósitos de entidades de crédito	579.469	1.564.856	379.810	261.129	142.996	247.864
4.3 Oper.del mdo. monetario a traves de entid. de contrapartida	-	-	-	-	-	-
4.4 Depósitos de la clientela	6.077.188	10.424.286	12.322.927	6.284.926	5.347.363	2.996.063
4.5 Débitos representados por valores negociables	-	1.334.067	2	498.014	560.343	-
4.6 Pasivos subordinados	183.762	359.963	-	264.832	205.193	124.389
4.7 Otros pasivos financieros	77.556	62.147	240.438	53.549	127.887	15.738
<b>10. Ajustes a pasivos financieros por macro-coberturas</b>	<b>-</b>	<b>-</b>	<b>-</b>	<b>-</b>	<b>-</b>	<b>-</b>
<b>11. Derivados de cobertura</b>	<b>564</b>	<b>7.588</b>	<b>1.841</b>	<b>9.787</b>	<b>21.014</b>	<b>1.437</b>
<b>12. Pasivos asociados con activos no corrientes en venta</b>	<b>-</b>	<b>-</b>	<b>-</b>	<b>-</b>	<b>-</b>	<b>-</b>
12.1 Depósitos de bancos centrales	-	-	-	-	-	-
12.2 Depósitos de entidades de crédito	-	-	-	-	-	-
12.3 Depósitos de la clientela	-	-	-	-	-	-
12.4 Débitos representados por valores negociables	-	-	-	-	-	-
12.5 Restos de pasivos	-	-	-	-	-	-
<b>13. Pasivos por contratos de seguros</b>	<b>1.039.655</b>	<b>230.510</b>	<b>-</b>	<b>-</b>	<b>-</b>	<b>-</b>
<b>14. Provisiones</b>	<b>9.508</b>	<b>107.005</b>	<b>34.976</b>	<b>66.377</b>	<b>41.468</b>	<b>28.991</b>
14.1 Fondos para pensiones y obligaciones similares	3.894	69.643	39	56.972	29.142	19.001
14.2 Provisiones para impuestos	641	1.290	-	-	3.102	575
14.3 Provisiones para riesgos y compromisos contingentes	3.504	14.573	10.911	9.405	8.550	6.764
14.4 Otras provisiones	1.469	21.499	24.026	-	674	2.651
<b>15. Pasivos fiscales</b>	<b>82.792</b>	<b>121.607</b>	<b>217.989</b>	<b>45.190</b>	<b>26.757</b>	<b>36.364</b>
15.1 Corrientes	6.837	13.612	46.704	2.381	4.779	4.657
15.2 Diferidos	75.955	107.995	171.285	42.809	21.978	31.707
<b>16. Periodificaciones</b>	<b>5.339</b>	<b>26.660</b>	<b>28.464</b>	<b>30.635</b>	<b>14.991</b>	<b>8.174</b>
<b>17. Otros pasivos</b>	<b>8.224</b>	<b>31.206</b>	<b>121.649</b>	<b>17.981</b>	<b>35.789</b>	<b>20.568</b>
17.1 Fondo Obra social	8.109	30.817	108.331	11.557	22.003	13.578
17.2 Resto	115	389	13.318	6.424	13.786	6.990
<b>18. Capital con naturaleza de pasivo financiero</b>	<b>75.000</b>	<b>98.485</b>	<b>-</b>	<b>-</b>	<b>85.000</b>	<b>-</b>
<b>TOTAL PASIVO</b>	<b>8.139.841</b>	<b>14.479.379</b>	<b>13.360.682</b>	<b>7.533.560</b>	<b>6.608.958</b>	<b>3.520.204</b>
<b>PATRIMONIO NETO</b>						
<b>1. Intereses minoritarios</b>	<b>5.340</b>	<b>663</b>	<b>954</b>	<b>-</b>	<b>1.317</b>	<b>560</b>
<b>2. Ajustes por valoración</b>	<b>84.804</b>	<b>82.062</b>	<b>298.126</b>	<b>28.810</b>	<b>3.344</b>	<b>35.226</b>
2.1 Activos financieros disponibles para la venta	84.804	82.062	298.126	28.931	3.344	35.226
2.2 Pasiv. financ.a valor razonable con cambios en el patrim.neto	-	-	-	-	-	-
2.3 Coberturas de los flujos de efectivo	-	-	-	-121	-	-
2.4 Coberturas de inver. netas en negocios en el extranjero	-	-	-	-	-	-
2.5 Diferencias de cambio	-	-	-	-	-	-
2.6 Activos no corrientes en venta	-	-	-	-	-	-
<b>3. Fondos propios</b>	<b>446.202</b>	<b>965.024</b>	<b>1.896.509</b>	<b>654.264</b>	<b>342.053</b>	<b>254.824</b>
3.1 Capital o fondo de dotación	-	-	180.304	-	1	-
3.1.1 Emitido	-	-	180.304	-	1	-
3.1.2 Pendiente de desembolso no exigido(-)	-	-	-	-	-	-
3.2 Prima de emisión	-	-	-	-	-	-
3.3 Reservas	397.447	886.244	1.540.129	571.208	303.932	227.851
3.3.1 Reservas (perdidas) acumuladas	396.479	879.168	1.536.067	570.754	303.898	227.918
3.3.2 Remanente	-	-	-	-	-	-
3.3.3 Reservas(pdas.)de ent.valoradas por metodo participac	968	7.076	4.062	454	34	-67
3.3.3.1 Entidades asociadas	968	7.076	4.062	454	34	-110
3.3.3.1 Entidades multigrupo	-	-	-	-	-	43
3.4 Otros instrumentos de capital	-	-	-	-	-	-
3.4.1 De instrumentos financieros compuestos	-	-	-	-	-	-
3.4.2 Resto	-	-	-	-	-	-
3.5 Menos: Valores propios	-	-	-	-	-	-
3.6 Cuotas participativas y fondos asociados	-	-	-	-	-	-
3.6.1 Cuotas participativas	-	-	-	-	-	-
3.6.2 Fondo de reservas de cuotaparticipes	-	-	-	-	-	-
3.6.3 Fondo de estabilización	-	-	-	-	-	-
3.7 Resultado atribuido al grupo	48.755	78.780	176.076	83.056	38.120	26.973
3.8 Menos: Dividendo y retribuciones	-	-	-	-	-	-
<b>TOTAL PATRIMONIO NETO</b>	<b>536.346</b>	<b>1.047.749</b>	<b>2.195.589</b>	<b>683.074</b>	<b>346.714</b>	<b>290.610</b>
<b>TOTAL PATRIMONIO NETO Y PASIVO</b>	<b>8.676.186</b>	<b>15.527.128</b>	<b>15.556.271</b>	<b>8.216.634</b>	<b>6.955.672</b>	<b>3.810.814</b>

## BALANCES PÚBLICOS CONSOLIDADOS DE LAS CAJAS DE AHORROS

DICIEMBRE 2005

Saldos en miles de euros

	El Monte	Caja San Fernando	Caixa Tarragona	Caixa de Terrassa	Bancaja	Caixanova
<b>ACTIVO</b>						
<b>1. Caja y depósitos en bancos centrales</b>	<b>249.268</b>	<b>143.179</b>	<b>56.019</b>	<b>74.087</b>	<b>1.421.785</b>	<b>249.572</b>
<b>2. Cartera de negociación</b>	<b>21.624</b>	<b>30.975</b>	-	<b>9.374</b>	<b>1.745.090</b>	<b>3.919</b>
2.1 Depósitos en entidades de crédito	-	-	-	18	-	-
2.2 Oper.del mdo. monetario a través de entid. de contrapartida	-	-	-	-	-	-
2.3 Crédito a la clientela	-	-	-	-	3.609	-
2.4 Valores representativos de deuda	-	-	-	-	1.401.534	-
2.5 Otros instrumentos de capital	3.904	30.091	-	9.047	94.626	926
2.6 Derivados de negociación	17.720	884	-	309	245.321	2.993
<i>Pro-memoria: Prestados o en garantía</i>	-	-	-	-	-	-
<b>3. Otros act.financ.a valor razonable con cambios en p y g</b>	<b>7.153</b>	-	-	-	-	-
3.1 Depósitos en entidades de crédito	-	-	-	-	-	-
3.2 Oper.del mdo. monetario a través de entid. de contrapartida	-	-	-	-	-	-
3.3 Crédito a la clientela	-	-	-	-	-	-
3.4 Valores representativos de deuda	7.153	-	-	-	-	-
3.5 Otros instrumentos de capital	-	-	-	-	-	-
<i>Pro-memoria: Prestados o en garantía</i>	-	-	-	-	-	-
<b>4. Activos financieros disponibles para la venta</b>	<b>600.556</b>	<b>183.928</b>	<b>227.155</b>	<b>782.108</b>	<b>1.646.992</b>	<b>2.790.890</b>
4.1 Valores representativos de deuda	178.714	68.031	95.441	315.988	348.604	1.827.010
4.2 Otros instrumentos de capital	421.842	115.897	131.714	466.120	1.298.388	963.880
<i>Pro-memoria: Prestados o en garantía</i>	-	-	-	-	34.415	1.016.066
<b>5. Inversiones Crediticias</b>	<b>11.160.530</b>	<b>8.388.607</b>	<b>4.780.914</b>	<b>6.753.023</b>	<b>51.535.811</b>	<b>13.793.040</b>
5.1 Depósitos en entidades de crédito	842.331	644.636	123.618	426.141	2.786.664	1.034.520
5.2 Oper.del mdo. monetario a través de entid. de contrapartida	-	-	-	-	-	-
5.3 Crédito a la clientela	10.298.775	7.300.837	4.630.763	5.971.090	48.500.484	12.676.181
5.4 Valores representativos de deuda	2.398	428.864	-	329.150	-	1.859
5.5 Otros activos financieros	17.026	14.270	26.533	26.642	248.663	80.480
<i>Pro-memoria: Prestados o en garantía</i>	-	-	440.096	129.444	2.816.399	-
<b>6. Cartera de inversión a vencimiento</b>	-	<b>228.106</b>	<b>347.237</b>	-	<b>3.517.772</b>	-
<i>Pro-memoria: Prestados o en garantía</i>	-	181.747	-	-	-	-
<b>9. Ajustes a activos financieros por macro-coberturas</b>	-	-	-	-	-	-
<b>10. Derivados de cobertura</b>	<b>58.345</b>	<b>70.422</b>	<b>38.950</b>	<b>167.707</b>	<b>362.777</b>	<b>87.579</b>
<b>11. Activos no corrientes en venta</b>	<b>52.600</b>	<b>709</b>	<b>1.059</b>	<b>132</b>	<b>4.171</b>	<b>3.436</b>
11.1 Depósitos en entidades de crédito	-	-	-	-	-	-
11.2 Crédito a la clientela	-	-	-	-	-	-
11.3 Valores representativos de deuda	-	-	-	-	-	-
11.4 Instrumentos de capital	-	-	-	-	-	-
11.5 Activo material	52.600	709	1.059	132	4.171	3.436
11.6 Resto de activos	-	-	-	-	-	-
<b>12. Participaciones</b>	<b>150.555</b>	<b>19.231</b>	<b>17.866</b>	-	<b>250.687</b>	<b>185.528</b>
12.1 Entidades asociadas	150.555	19.231	17.866	-	250.687	134.511
12.2 Entidades multigrupo	-	-	-	-	-	51.017
<b>13. Contratos de Seguros vinculados a Pensiones</b>	-	-	<b>12.664</b>	-	<b>9.100</b>	-
<b>14. Activos por reaseguros</b>	-	-	-	-	<b>2.368</b>	-
<b>15. Activo material</b>	<b>275.500</b>	<b>189.680</b>	<b>137.602</b>	<b>230.767</b>	<b>828.662</b>	<b>477.114</b>
15.1 De uso propio	261.159	177.953	125.322	146.463	696.187	428.463
15.2 Inversiones inmobiliarias	-	4.075	7.288	73.902	80.710	6.802
15.3 Otros activos cedidos en arrendamiento operativo	4.294	-	-	-	-	7
15.4 Afecto a la Obra Social	10.047	7.652	4.992	10.402	51.765	41.842
<i>Pro-memoria: Adquirido en arrendamiento financiero</i>	-	-	-	96.768	-	-
<b>16. Activo intangible</b>	<b>72</b>	<b>1.343</b>	<b>2.309</b>	<b>1.057</b>	<b>72.979</b>	<b>7.120</b>
16.1 Fondo de comercio	-	314	-	-	29.230	-
16.2 Otro activo intangible	72	1.029	2.309	1.057	43.749	7.120
<b>17. Activos fiscales</b>	<b>112.953</b>	<b>52.693</b>	<b>33.715</b>	<b>45.098</b>	<b>489.174</b>	<b>153.434</b>
17.1 Corrientes	5.920	9.262	172	9.769	88.832	23.068
17.2 Diferidos	107.033	43.431	33.543	35.329	400.342	130.366
<b>18. Periodificaciones</b>	<b>13.235</b>	<b>4.471</b>	<b>2.518</b>	<b>8.033</b>	<b>103.877</b>	<b>8.329</b>
<b>19. Otros activos</b>	<b>3.850</b>	<b>38.202</b>	<b>1.474</b>	<b>126.021</b>	<b>272.955</b>	<b>106.959</b>
19.1 Existencias	3.142	36.569	438	101.564	251.953	47.721
19.2 Resto	708	1.633	1.036	24.457	21.002	59.238
<b>TOTAL ACTIVO</b>	<b>12.706.241</b>	<b>9.351.546</b>	<b>5.659.482</b>	<b>8.197.407</b>	<b>62.264.200</b>	<b>17.866.920</b>
<b>PRO-MEMORIA</b>						
<b>1. Riesgos contingentes</b>	<b>814.503</b>	<b>361.232</b>	<b>127.350</b>	<b>175.450</b>	<b>4.542.853</b>	<b>1.241.691</b>
1.1 Garantías financieras	814.369	356.403	126.550	174.164	4.542.853	1.241.590
1.2 Activos afectos a obligaciones de terceros	-	4.097	-	-	-	10
1.3 Otros riesgos contingentes	134	732	800	1.286	-	91
<b>2. Compromisos contingentes</b>	<b>1.840.055</b>	<b>1.089.841</b>	<b>1.197.771</b>	<b>1.089.652</b>	<b>12.776.553</b>	<b>3.140.507</b>
2.1 Disponibles por terceros	1.839.900	1.001.200	1.167.968	1.009.443	11.933.774	3.031.731
2.2 Otros compromisos	155	88.641	29.803	80.209	842.779	108.776

## BALANCES PÚBLICOS CONSOLIDADOS DE LAS CAJAS DE AHORROS

DICIEMBRE 2005

Saldos en miles de euros

	El Monte	Caja San Fernando	Caixa Tarragona	Caixa de Terrassa	Bancaja	Caixanova
<b>PASIVO</b>						
<b>1. Cartera de Negociación</b>	<b>9.479</b>	<b>1.113</b>	-	<b>34</b>	<b>189.614</b>	<b>1.655</b>
1.1 Depósitos de entidades de crédito	-	-	-	-	-	-
1.2 Oper.del mdo. monetario a través de entid. de contrapartida	-	-	-	-	-	-
1.3 Depósitos de la clientela	-	-	-	-	-	-
1.4 Débitos representados por valores negociables	-	-	-	-	-	-
1.5 Derivados de negociación	9.479	1.113	-	34	189.614	1.655
1.6 Posiciones cortas de valores	-	-	-	-	-	-
<b>2. Otros pas.financ.a valor razonable con cambios en p y g</b>	-	-	-	-	-	-
2.1 Depósitos de entidades de crédito	-	-	-	-	-	-
2.2 Depósitos de la clientela	-	-	-	-	-	-
2.3 Débitos representados por valores negociables	-	-	-	-	-	-
<b>3. Pas. financ.a valor razonable con cambios en patrim.neto</b>	-	-	-	-	-	-
3.1 Depósitos de entidades de crédito	-	-	-	-	-	-
3.2 Depósitos de la clientela	-	-	-	-	-	-
3.3 Débitos representados por valores negociables	-	-	-	-	-	-
<b>4. Pasivos financieros a coste amortizado</b>	<b>11.631.413</b>	<b>8.498.585</b>	<b>5.098.617</b>	<b>6.055.022</b>	<b>54.562.785</b>	<b>16.003.147</b>
4.1 Depósitos de bancos centrales	-	-	-	-	55.011	-
4.2 Depósitos de entidades de crédito	188.098	560.328	206.735	310.764	6.313.157	851.333
4.3 Oper.del mdo. monetario a través de entid. de contrapartida	-	-	-	-	-	-
4.4 Depósitos de la clientela	9.903.853	6.757.401	4.592.367	5.465.908	27.624.289	12.885.683
4.5 Débitos representados por valores negociables	804.554	770.366	165.116	21.187	18.224.483	1.633.765
4.6 Pasivos subordinados	521.814	310.722	117.120	142.980	1.664.980	500.461
4.7 Otros pasivos financieros	213.094	99.768	17.279	114.183	680.865	131.905
<b>10. Ajustes a pasivos financieros por macro-coberturas</b>	-	-	-	-	-	-
<b>11. Derivados de cobertura</b>	<b>2.029</b>	<b>7.076</b>	<b>1.995</b>	<b>11.267</b>	<b>180.621</b>	<b>21.925</b>
<b>12. Pasivos asociados con activos no corrientes en venta</b>	-	-	-	-	-	-
12.1 Depósitos de bancos centrales	-	-	-	-	-	-
12.2 Depósitos de entidades de crédito	-	-	-	-	-	-
12.3 Depósitos de la clientela	-	-	-	-	-	-
12.4 Débitos representados por valores negociables	-	-	-	-	-	-
12.5 Restos de pasivos	-	-	-	-	-	-
<b>13. Pasivos por contratos de seguros</b>	-	-	-	<b>1.237.973</b>	<b>2.131.751</b>	-
<b>14. Provisiones</b>	<b>45.436</b>	<b>61.107</b>	<b>37.050</b>	<b>16.289</b>	<b>278.576</b>	<b>41.110</b>
14.1 Fondos para pensiones y obligaciones similares	26.574	38.266	24.804	8.296	170.579	18.504
14.2 Provisiones para impuestos	-	-	5.158	-	-	-
14.3 Provisiones para riesgos y compromisos contingentes	15.302	5.221	2.717	3.537	68.579	13.855
14.4 Otras provisiones	3.560	17.620	4.371	4.456	39.418	8.751
<b>15. Pasivos fiscales</b>	<b>75.067</b>	<b>41.251</b>	<b>50.429</b>	<b>97.940</b>	<b>432.212</b>	<b>180.171</b>
15.1 Corrientes	2.411	9.935	6.336	11.625	12.469	254
15.2 Diferidos	72.656	31.316	44.093	86.315	419.743	179.917
<b>16. Periodificaciones</b>	<b>50.979</b>	<b>37.379</b>	<b>21.389</b>	<b>21.524</b>	<b>228.901</b>	<b>41.727</b>
<b>17. Otros pasivos</b>	<b>24.298</b>	<b>14.971</b>	<b>9.814</b>	<b>19.178</b>	<b>72.034</b>	<b>121.368</b>
17.1 Fondo Obra social	24.102	11.267	9.674	14.278	64.275	48.767
17.2 Resto	196	3.704	140	4.900	7.759	72.601
<b>18. Capital con naturaleza de pasivo financiero</b>	<b>167.000</b>	<b>120.000</b>	-	<b>125.785</b>	<b>890.000</b>	<b>198.000</b>
<b>TOTAL PASIVO</b>	<b>12.005.701</b>	<b>8.781.482</b>	<b>5.219.294</b>	<b>7.585.012</b>	<b>58.966.494</b>	<b>16.609.103</b>
<b>PATRIMONIO NETO</b>						
<b>1. Intereses minoritarios</b>	<b>5.712</b>	<b>5.217</b>	-	<b>54.081</b>	<b>523.681</b>	<b>86.280</b>
<b>2. Ajustes por valoración</b>	<b>78.865</b>	<b>12.275</b>	<b>69.439</b>	<b>135.874</b>	<b>427.495</b>	<b>240.490</b>
2.1 Activos financieros disponibles para la venta	78.850	12.275	69.439	135.874	397.042	238.480
2.2 Pasiv. financ.a valor razonable con cambios en el patrim.neto	-	-	-	-	-	-
2.3 Coberturas de los flujos de efectivo	-	-	-	-	30.334	2.010
2.4 Coberturas de inver. netas en negocios en el extranjero	-	-	-	-	-	-
2.5 Diferencias de cambio	15	-	-	-	119	-
2.6 Activos no corrientes en venta	-	-	-	-	-	-
<b>3. Fondos propios</b>	<b>615.963</b>	<b>552.571</b>	<b>370.749</b>	<b>422.440</b>	<b>2.346.530</b>	<b>931.047</b>
3.1 Capital o fondo de dotación	6	3.005	9	-	-	13
3.1.1 Emitido	6	3.005	9	-	-	13
3.1.2 Pendiente de desembolso no exigido(-)	-	-	-	-	-	-
3.2 Prima de emisión	-	-	-	-	-	-
3.3 Reservas	479.764	474.704	336.113	371.454	2.021.931	808.263
3.3.1 Reservas (perdidas) acumuladas	470.764	470.063	335.718	371.370	2.041.845	824.156
3.3.2 Remanente	-	-	-	84	-	-
3.3.3 Reservas(pdas.)de ent.valoradas por metodo participac	9.000	4.641	395	-	-19.914	-15.893
3.3.3.1 Entidades asociadas	9.000	4.641	395	-	-19.914	-17.449
3.3.3.1 Entidades multigrupo	-	-	-	-	-	1.556
3.4 Otros instrumentos de capital	-	-	-	-	-	-
3.4.1 De instrumentos financieros compuestos	-	-	-	-	-	-
3.4.2 Resto	-	-	-	-	-	-
3.5 Menos: Valores propios	-	-	-	-	-	-
3.6 Cuotas participativas y fondos asociados	-	-	-	-	-	-
3.6.1 Cuotas participativas	-	-	-	-	-	-
3.6.2 Fondo de reservas de cuotaparticipes	-	-	-	-	-	-
3.6.3 Fondo de estabilización	-	-	-	-	-	-
3.7 Resultado atribuido al grupo	137.071	74.862	34.627	50.986	332.080	122.771
3.8 Menos: Dividendo y retribuciones	-878	-	-	-	-7.481	-
<b>TOTAL PATRIMONIO NETO</b>	<b>700.540</b>	<b>570.063</b>	<b>440.188</b>	<b>612.395</b>	<b>3.297.706</b>	<b>1.257.817</b>
<b>TOTAL PATRIMONIO NETO Y PASIVO</b>	<b>12.706.241</b>	<b>9.351.545</b>	<b>5.659.482</b>	<b>8.197.407</b>	<b>62.264.200</b>	<b>17.866.920</b>

## BALANCES PÚBLICOS CONSOLIDADOS DE LAS CAJAS DE AHORROS

DICIEMBRE 2005

Saldos en miles de euros

	Caixa Penedès	Vital Kutxa	Ibercaja	Cai	Ceca
<b>ACTIVO</b>					
1. Caja y depósitos en bancos centrales .....	171.848	63.564	474.520	98.663	64.627
2. Cartera de negociación .....	13.766	149.159	78.658	650	3.660.625
2.1 Depósitos en entidades de crédito .....	-	-	-	-	-
2.2 Oper.del mdo. monetario a través de entid. de contrapartida .....	-	-	-	-	-
2.3 Crédito a la clientela .....	-	-	-	-	-
2.4 Valores representativos de deuda .....	5.942	108.611	1.839	-	2.654.574
2.5 Otros instrumentos de capital .....	-	27.374	-	52	3.145
2.6 Derivados de negociación .....	7.824	13.174	76.819	598	1.002.906
<i>Pro-memoria: Prestados o en garantía</i> .....	-	-	-	-	1.822.760
3. Otros act.financ.a valor razonable con cambios en p y g .....	-	-	358.905	26.871	-
3.1 Depósitos en entidades de crédito .....	-	-	-	-	-
3.2 Oper.del mdo. monetario a través de entid. de contrapartida .....	-	-	-	-	-
3.3 Crédito a la clientela .....	-	-	-	-	-
3.4 Valores representativos de deuda .....	-	-	144.622	22.502	-
3.5 Otros instrumentos de capital .....	-	-	214.283	4.369	-
<i>Pro-memoria: Prestados o en garantía</i> .....	-	-	-	-	-
4. Activos financieros disponibles para la venta .....	3.272.322	1.137.161	2.043.956	437.153	396.849
4.1 Valores representativos de deuda .....	3.075.719	905.133	1.299.316	393.434	297.591
4.2 Otros instrumentos de capital .....	196.603	232.028	744.639	43.719	99.258
<i>Pro-memoria: Prestados o en garantía</i> .....	-	878.508	441.604	105.192	159.101
5. Inversiones Crediticias .....	11.824.196	4.827.612	23.100.668	6.788.997	8.164.497
5.1 Depósitos en entidades de crédito .....	699.535	352.848	1.532.791	929.170	7.784.772
5.2 Oper.del mdo. monetario a través de entid. de contrapartida .....	-	-	-	-	-
5.3 Crédito a la clientela .....	11.020.107	4.463.864	21.457.100	5.823.269	156.545
5.4 Valores representativos de deuda .....	-	-	20.665	-	15.431
5.5 Otros activos financieros .....	104.554	10.900	90.113	36.557	207.749
<i>Pro-memoria: Prestados o en garantía</i> .....	-	-	207.176	-	1.192.718
6. Cartera de inversión a vencimiento .....	-	-	3.128.585	11.092	-
<i>Pro-memoria: Prestados o en garantía</i> .....	-	-	1.616.591	7.740	-
9. Ajustes a activos financieros por macro-coberturas .....	-	-	-	-	-
10. Derivados de cobertura .....	131.720	34.650	281.913	50.353	-
11. Activos no corrientes en venta .....	2.890	12.386	14.232	131	1.334
11.1 Depósitos en entidades de crédito .....	-	-	-	-	-
11.2 Crédito a la clientela .....	-	-	-	-	-
11.3 Valores representativos de deuda .....	-	-	-	-	-
11.4 Instrumentos de capital .....	-	-	-	-	-
11.5 Activo material .....	2.890	12.386	14.232	131	1.334
11.6 Resto de activos .....	-	-	-	-	-
12. Participaciones .....	24.276	25.273	132.086	70.986	61
12.1 Entidades asociadas .....	24.276	25.273	96.221	69.086	61
12.2 Entidades multigrupo .....	-	-	35.865	1.900	-
13. Contratos de Seguros vinculados a Pensiones .....	12.362	-	-	9.654	-
14. Activos por reaseguros .....	10.178	-	1.165	1.195	-
15. Activo material .....	433.082	164.230	704.253	202.468	114.967
15.1 De uso propio .....	403.554	88.546	576.817	160.899	114.665
15.2 Inversiones inmobiliarias .....	12.640	66.557	87.634	19.699	-
15.3 Otros activos cedidos en arrendamiento operativo .....	-	-	3.906	895	-
15.4 Afecto a la Obra Social .....	16.888	9.127	35.896	20.975	302
<i>Pro-memoria: Adquirido en arrendamiento financiero</i> .....	-	-	-	-	-
16. Activo intangible .....	11.918	561	8.229	5.145	14.684
16.1 Fondo de comercio .....	2.525	10	-	848	-
16.2 Otro activo intangible .....	9.393	551	8.229	4.297	14.684
17. Activos fiscales .....	82.688	14.990	186.579	42.618	31.942
17.1 Corrientes .....	17.473	2.503	35.656	2.067	318
17.2 Diferidos .....	65.215	12.487	150.922	40.552	31.624
18. Periodificaciones .....	19.643	1.234	3.986	2.981	6.940
19. Otros activos .....	221.841	5.968	95.562	162.264	17.996
19.1 Existencias .....	200.335	3.565	91.209	128.463	-
19.2 Resto .....	21.506	2.403	4.353	33.800	17.996
<b>TOTAL ACTIVO</b> .....	<b>16.232.730</b>	<b>6.436.788</b>	<b>30.613.296</b>	<b>7.911.221</b>	<b>12.474.522</b>
<b>PRO-MEMORIA</b>					
1. Riesgos contingentes .....	512.190	304.396	1.833.894	423.418	167.218
1.1 Garantías financieras .....	512.190	304.396	1.833.660	423.418	167.218
1.2 Activos afectos a obligaciones de terceros .....	-	-	234	-	-
1.3 Otros riesgos contingentes .....	-	-	-	-	-
2. Compromisos contingentes .....	2.447.642	1.092.008	4.927.698	1.431.383	1.848.056
2.1 Disponibles por terceros .....	1.881.035	1.062.495	4.537.867	1.200.320	725.857
2.2 Otros compromisos .....	566.607	29.513	389.831	231.063	1.122.199

**BALANCES PÚBLICOS CONSOLIDADOS  
DE LAS CAJAS DE AHORROS**

DICIEMBRE 2005

Saldos en miles de euros

25

Caixa  
Penedès Vital Kutxa Ibercaja Cai Ceca

	Caixa Penedès	Vital Kutxa	Ibercaja	Cai	Ceca
<b>PASIVO</b>					
<b>1. Cartera de Negociación</b> .....	<b>8.075</b>	<b>11.324</b>	<b>8.735</b>	<b>708</b>	<b>1.994.717</b>
1.1 Depósitos de entidades de crédito .....	-	-	-	-	-
1.2 Oper.del mdo. monetario a traves de entid. de contrapartida .....	-	-	-	-	-
1.3 Depósitos de la clientela .....	-	-	-	-	-
1.4 Débitos representados por valores negociables .....	-	-	-	-	-
1.5 Derivados de negociación .....	8.075	11.324	8.735	708	988.310
1.6 Posiciones cortas de valores .....	-	-	-	-	1.006.407
<b>2. Otros pas.financ.a valor razonable con cambios en p y g</b> .....	<b>-</b>	<b>-</b>	<b>136.966</b>	<b>28.798</b>	<b>-</b>
2.1 Depósitos de entidades de crédito .....	-	-	-	-	-
2.2 Depósitos de la clientela .....	-	-	136.966	28.798	-
2.3 Débitos representados por valores negociables .....	-	-	-	-	-
<b>3. Pas. financ.a valor razonable con cambios en patrim.neto</b> .....	<b>-</b>	<b>-</b>	<b>-</b>	<b>-</b>	<b>-</b>
3.1 Depósitos de entidades de crédito .....	-	-	-	-	-
3.2 Depósitos de la clientela .....	-	-	-	-	-
3.3 Débitos representados por valores negociables .....	-	-	-	-	-
<b>4. Pasivos financieros a coste amortizado</b> .....	<b>14.098.452</b>	<b>5.616.874</b>	<b>24.822.615</b>	<b>6.638.909</b>	<b>9.749.706</b>
4.1 Depósitos de bancos centrales .....	1.338.037	-	525.105	-	85.230
4.2 Depósitos de entidades de crédito .....	402.528	177.126	1.752.641	675.328	5.328.613
4.3 Oper.del mdo. monetario a traves de entid. de contrapartida .....	-	-	-	-	10.258
4.4 Depósitos de la clientela .....	11.898.797	4.649.397	19.100.726	5.502.309	3.488.593
4.5 Débitos representados por valores negociables .....	156.683	723.121	2.596.572	199.567	-
4.6 Pasivos subordinados .....	210.174	32.477	608.705	199.907	-
4.7 Otros pasivos financieros .....	92.233	34.753	238.866	61.798	837.012
<b>10. Ajustes a pasivos financieros por macro-coberturas</b> .....	<b>-</b>	<b>-</b>	<b>-</b>	<b>-</b>	<b>-</b>
<b>11. Derivados de cobertura</b> .....	<b>11.755</b>	<b>5.591</b>	<b>116.418</b>	<b>11.119</b>	<b>-</b>
<b>12. Pasivos asociados con activos no corrientes en venta</b> .....	<b>-</b>	<b>-</b>	<b>-</b>	<b>-</b>	<b>-</b>
12.1 Depósitos de bancos centrales .....	-	-	-	-	-
12.2 Depósitos de entidades de crédito .....	-	-	-	-	-
12.3 Depósitos de la clientela .....	-	-	-	-	-
12.4 Débitos representados por valores negociables .....	-	-	-	-	-
12.5 Restos de pasivos .....	-	-	-	-	-
<b>13. Pasivos por contratos de seguros</b> .....	<b>794.205</b>	<b>-</b>	<b>2.722.839</b>	<b>380.292</b>	<b>-</b>
<b>14. Provisiones</b> .....	<b>54.057</b>	<b>28.071</b>	<b>288.542</b>	<b>18.107</b>	<b>31.470</b>
14.1 Fondos para pensiones y obligaciones similares .....	10.225	16.978	188.572	12.073	20.949
14.2 Provisiones para impuestos .....	6.502	-	8.998	-	-
14.3 Provisiones para riesgos y compromisos contingentes .....	16.685	3.880	31.000	6.034	7
14.4 Otras provisiones .....	20.645	7.213	59.972	-	10.514
<b>15. Pasivos fiscales</b> .....	<b>106.431</b>	<b>71.271</b>	<b>239.489</b>	<b>43.781</b>	<b>60.087</b>
15.1 Corrientes .....	8.541	21.433	22.913	8.410	4.874
15.2 Diferidos .....	97.890	49.838	216.576	35.371	55.213
<b>16. Periodificaciones</b> .....	<b>32.211</b>	<b>21.821</b>	<b>58.952</b>	<b>19.091</b>	<b>26.271</b>
<b>17. Otros pasivos</b> .....	<b>29.668</b>	<b>13.686</b>	<b>88.988</b>	<b>42.467</b>	<b>50.516</b>
17.1 Fondo Obra social .....	27.853	12.390	54.246	34.807	693
17.2 Resto .....	1.815	1.296	34.742	7.660	49.823
<b>18. Capital con naturaleza de pasivo financiero</b> .....	<b>167.000</b>	<b>-</b>	<b>-</b>	<b>-</b>	<b>-</b>
<b>TOTAL PASIVO</b> .....	<b>15.301.854</b>	<b>5.768.638</b>	<b>28.483.545</b>	<b>7.183.273</b>	<b>11.912.767</b>
<b>PATRIMONIO NETO</b>					
<b>1. Intereses minoritarios</b> .....	<b>2.872</b>	<b>3.937</b>	<b>3.708</b>	<b>6.273</b>	<b>-</b>
<b>2. Ajustes por valoración</b> .....	<b>107.644</b>	<b>76.539</b>	<b>169.947</b>	<b>5.110</b>	<b>52.196</b>
2.1 Activos financieros disponibles para la venta .....	107.593	77.967	169.947	5.109	52.196
2.2 Pasiv. finan.a valor razonable con cambios en el patrim.neto .....	-	-	-	-	-
2.3 Coberturas de los flujos de efectivo .....	51	-1.428	-	1	-
2.4 Coberturas de inver. netas en negocios en el extranjero .....	-	-	-	-	-
2.5 Diferencias de cambio .....	-	-	-	-	-
2.6 Activos no corrientes en venta .....	-	-	-	-	-
<b>3. Fondos propios</b> .....	<b>820.360</b>	<b>587.674</b>	<b>1.956.095</b>	<b>716.565</b>	<b>509.559</b>
3.1 Capital o fondo de dotación .....	-	-	-	-	-
3.1.1 Emitido .....	-	-	-	-	-
3.1.2 Pendiente de desembolso no exigido(-) .....	-	-	-	-	-
3.2 Prima de emisión .....	-	-	-	-	-
3.3 Reservas .....	746.405	530.612	1.756.048	651.142	433.468
3.3.1 Reservas (perdidas) acumuladas .....	732.375	528.727	1.738.691	649.103	433.507
3.3.2 Remanente .....	-	-	-	-	-
3.3.3 Reservas(pdas.)de ent.valoradas por metodo participac .....	14.030	1.885	17.357	2.039	-39
3.3.3.1 Entidades asociadas .....	14.030	1.885	10.329	1.981	-39
3.3.3.1 Entidades multigrupo .....	-	-	7.028	58	-
3.4 Otros instrumentos de capital .....	-	-	-	-	-
3.4.1 De instrumentos financieros compuestos .....	-	-	-	-	-
3.4.2 Resto .....	-	-	-	-	-
3.5 Menos: Valores propios .....	-	-	-	-	-
3.6 Cuotas participativas y fondos asociados .....	-	-	-	-	30.051
3.6.1 Cuotas participativas .....	-	-	-	-	30.051
3.6.2 Fondo de reservas de cuotaparticipes .....	-	-	-	-	-
3.6.3 Fondo de estabilización .....	-	-	-	-	-
3.7 Resultado atribuido al grupo .....	73.955	57.062	200.047	65.423	46.040
3.8 Menos: Dividendo y retribuciones .....	-	-	-	-	-
<b>TOTAL PATRIMONIO NETO</b> .....	<b>930.876</b>	<b>668.150</b>	<b>2.129.750</b>	<b>727.947</b>	<b>561.755</b>
<b>TOTAL PATRIMONIO NETO Y PASIVO</b> .....	<b>16.232.730</b>	<b>6.436.788</b>	<b>30.613.296</b>	<b>7.911.221</b>	<b>12.474.522</b>



**CUENTAS DE PERDIDAS Y GANANCIAS  
CONSOLIDADAS DE LAS CAJAS DE AHORROS  
DICIEMBRE 2005**

*Saldos en miles de euros*

	CAM	Caja de Ávila	Caja de Badajoz	La Caixa	Caixa Catalunya	BBK
<b>1. Intereses y rendimientos asimilados</b> .....	<b>1.397.662</b>	<b>131.069</b>	<b>103.730</b>	<b>4.300.710</b>	<b>1.326.654</b>	<b>508.863</b>
<b>2. Intereses y cargas asimiladas</b> .....	<b>667.151</b>	<b>51.771</b>	<b>33.008</b>	<b>2.107.517</b>	<b>724.102</b>	<b>255.728</b>
2.1. Remuneración de capital con naturaleza de pasivo financiero .....	11.025	-	-	110.791	10.802	-
2.2. Otros .....	656.126	51.771	33.008	1.996.726	713.300	255.728
<b>3. Rendimiento de instrumentos de capital</b> .....	<b>45.737</b>	<b>5.119</b>	<b>3.533</b>	<b>289.727</b>	<b>39.831</b>	<b>97.358</b>
<b>A) MARGEN DE INTERMEDIACIÓN</b> .....	<b>776.248</b>	<b>84.417</b>	<b>74.255</b>	<b>2.482.920</b>	<b>642.383</b>	<b>350.493</b>
<b>4. Rdos. de ent. valoradas método participación</b> .....	<b>6.561</b>	<b>3.716</b>	<b>-45</b>	<b>434.032</b>	<b>40.415</b>	<b>49.380</b>
4.1. Entidades asociadas .....	6.561	-170	-45	434.032	-298	49.380
4.2. Entidades multigrupo .....	-	3.886	-	-	40.713	-
<b>5. Comisiones percibidas</b> .....	<b>185.496</b>	<b>14.911</b>	<b>17.292</b>	<b>1.431.049</b>	<b>318.871</b>	<b>127.640</b>
<b>6. Comisiones pagadas</b> .....	<b>36.693</b>	<b>2.334</b>	<b>2.107</b>	<b>195.767</b>	<b>52.134</b>	<b>13.890</b>
<b>7. Actividades de Seguros</b> .....	<b>69.370</b>	<b>-</b>	<b>-</b>	<b>-237.982</b>	<b>24.509</b>	<b>-</b>
7.1. Primas de seguros y reaseguros cobrados .....	586.498	-	-	1.981.930	818.800	-
7.2. Primas de reaseguros pagadas .....	2.317	-	-	11.113	-	-
7.3. Prestaciones pagadas y otros gastos relacionados con seguros .....	623.123	-	-	1.715.919	672.613	-
7.4. Ingresos por reaseguros .....	-	-	-	2.595	2.783	-
7.5. Dotaciones netas a pasivos por contratos de seguros .....	-	-	-	1.147.587	203.240	-
7.6. Ingresos financieros .....	112.858	-	-	662.214	84.980	-
7.7. Gastos financieros .....	4.546	-	-	10.102	6.201	-
<b>8. Resultados de operaciones financieras (neto)</b> .....	<b>43.858</b>	<b>981</b>	<b>4.122</b>	<b>542.739</b>	<b>9.129</b>	<b>-14.371</b>
8.1. Cartera de negociación .....	7.938	-2.090	1.562	-20.061	3.759	-46.336
8.2. Otros instrum. financ. a valor razonable con cambios en p y g .....	213	-	-	-	-4.425	-
8.3. Activos financieros disponibles para la venta .....	35.978	2.711	2.729	546.069	3.377	33.201
8.4. Inversiones crediticias .....	-	-	-	-	1.340	-1.239
8.5. Otros .....	-271	360	-169	16.731	5.078	3
<b>9. Diferencias de cambio (neto)</b> .....	<b>8.713</b>	<b>68</b>	<b>65</b>	<b>74.557</b>	<b>20.728</b>	<b>1.742</b>
<b>B) MARGEN ORDINARIO</b> .....	<b>1.053.553</b>	<b>101.759</b>	<b>93.582</b>	<b>4.531.548</b>	<b>1.003.901</b>	<b>500.994</b>
<b>10. Ventas e ingresos por prestación de servic.no financieros</b> .....	<b>-</b>	<b>-</b>	<b>1.870</b>	<b>821.005</b>	<b>473.944</b>	<b>9.840</b>
<b>11. Costes de ventas</b> .....	<b>-</b>	<b>-</b>	<b>1.662</b>	<b>222.829</b>	<b>416.519</b>	<b>5.433</b>
<b>12. Otros productos de explotación</b> .....	<b>49.877</b>	<b>1.093</b>	<b>3.687</b>	<b>147.411</b>	<b>35.567</b>	<b>18.483</b>
<b>13. Gastos de personal</b> .....	<b>324.246</b>	<b>34.281</b>	<b>42.448</b>	<b>1.737.793</b>	<b>349.874</b>	<b>175.962</b>
<b>14. Otros gastos generales de administración</b> .....	<b>167.808</b>	<b>14.332</b>	<b>17.496</b>	<b>853.406</b>	<b>185.202</b>	<b>80.142</b>
<b>15. Amortización</b> .....	<b>57.840</b>	<b>3.126</b>	<b>4.365</b>	<b>398.995</b>	<b>42.708</b>	<b>24.373</b>
15.1. Activo material .....	41.936	2.087	4.365	338.175	36.269	24.246
15.1. Activo intangible .....	15.904	1.039	-	60.820	6.439	127
<b>16. Otras cargas de explotación</b> .....	<b>28.921</b>	<b>807</b>	<b>785</b>	<b>44.872</b>	<b>5.768</b>	<b>4.798</b>
<b>C) MARGEN DE EXPLOTACIÓN</b> .....	<b>524.615</b>	<b>50.306</b>	<b>32.383</b>	<b>2.242.069</b>	<b>513.341</b>	<b>238.609</b>
<b>17. Pérdidas por deterioro de activos (neto)</b> .....	<b>197.116</b>	<b>10.261</b>	<b>3.293</b>	<b>390.185</b>	<b>126.485</b>	<b>51.894</b>
17.1. Activos financieros disponibles para la venta .....	-345	-1.038	-2.240	34.482	873	2.914
17.2. Inversiones crediticias .....	190.811	10.860	5.531	325.118	125.319	48.324
17.3. Cartera de inversión a vencimiento .....	-	-	-	-	-	-
17.4. Activos no corrientes en venta .....	-	-82	2	-142	-71	-
17.5. Participaciones .....	563	521	-	8.901	-	-
17.6. Activo material .....	6.087	-	-	15.819	-	-16
17.7. Fondo de comercio .....	-	-	-	274	364	-
17.8. Otro activo intangible .....	-	-	-	-	-	-
17.9. Resto de activos .....	-	-	-	5.733	-	672
<b>18. Dotaciones a provisiones (neto)</b> .....	<b>17.575</b>	<b>4.484</b>	<b>-2.033</b>	<b>272.568</b>	<b>28.919</b>	<b>7.691</b>
<b>19. Ingresos financieros de actividades no financieras</b> .....	<b>-</b>	<b>-</b>	<b>-</b>	<b>15.752</b>	<b>18.238</b>	<b>1</b>
<b>20. Gastos financieros de actividades no financieras</b> .....	<b>-</b>	<b>-</b>	<b>17</b>	<b>131.016</b>	<b>12.190</b>	<b>-</b>
<b>21. Otras ganancias</b> .....	<b>110.623</b>	<b>23.698</b>	<b>2.105</b>	<b>416.476</b>	<b>11.806</b>	<b>26.122</b>
21.1. Ganancias por venta de activo material .....	12.930	20.137	1.140	245.147	2.535	11.679
21.2. Ganancias por venta de participaciones .....	31.759	1.159	43	141.730	1.196	11.246
21.3. Otros conceptos .....	65.934	2.402	922	29.599	8.075	3.197
<b>22. Otras pérdidas</b> .....	<b>28.928</b>	<b>12.184</b>	<b>414</b>	<b>89.244</b>	<b>8.720</b>	<b>1.905</b>
22.1. Pérdidas por venta de activo material .....	1.854	7.345	2	2.931	2.289	19
22.2. Pérdidas por venta de participaciones .....	1.762	-	-	-	807	-
22.3. Otros conceptos .....	25.312	4.839	412	86.313	5.624	1.886
<b>D) RESULTADO ANTES DE IMPUESTOS</b> .....	<b>391.619</b>	<b>47.075</b>	<b>32.797</b>	<b>1.791.284</b>	<b>367.071</b>	<b>203.242</b>
<b>23. Impuesto sobre beneficios</b> .....	<b>92.136</b>	<b>14.493</b>	<b>8.595</b>	<b>52.675</b>	<b>90.488</b>	<b>4.457</b>
<b>24. Dotación obligatoria a obras y fondos sociales</b> .....	<b>-</b>	<b>-</b>	<b>-</b>	<b>-</b>	<b>-</b>	<b>-</b>
<b>E) RESULTADO DE LA ACTIVIDAD ORDINARIA</b> .....	<b>299.483</b>	<b>32.582</b>	<b>24.202</b>	<b>1.738.609</b>	<b>276.583</b>	<b>198.785</b>
<b>25. Resultados de operaciones interrumpidas (neto)</b> .....	<b>-</b>	<b>-</b>	<b>-</b>	<b>-</b>	<b>-</b>	<b>-</b>
<b>F) RESULTADO CONSOLIDADO DEL EJERCICIO</b> .....	<b>299.483</b>	<b>32.582</b>	<b>24.202</b>	<b>1.738.609</b>	<b>276.583</b>	<b>198.785</b>
<b>25. Resultado atribuido a la minoría</b> .....	<b>23.132</b>	<b>-</b>	<b>25</b>	<b>243.561</b>	<b>7.174</b>	<b>208</b>
<b>G) RESULTADO ATRIBUIDO AL GRUPO</b> .....	<b>276.351</b>	<b>32.582</b>	<b>24.177</b>	<b>1.495.048</b>	<b>269.409</b>	<b>198.577</b>

**CUENTAS DE PERDIDAS Y GANANCIAS  
CONSOLIDADAS DE LAS CAJAS DE AHORROS  
DICIEMBRE 2005**

*Saldos en miles de euros*

	<b>Circulo de Burgos</b>	<b>Caja de Burgos</b>	<b>Caja de Extremadura</b>	<b>Cajasur</b>	<b>Caixa Galicia</b>	<b>CCM</b>
<b>1. Intereses y rendimientos asimilados</b> .....	<b>103.322</b>	<b>234.751</b>	<b>167.032</b>	<b>484.964</b>	<b>979.353</b>	<b>426.692</b>
<b>2. Intereses y cargas asimiladas</b> .....	<b>41.714</b>	<b>103.660</b>	<b>56.214</b>	<b>189.513</b>	<b>578.438</b>	<b>182.961</b>
2.1. Remuneración de capital con naturaleza de pasivo financiero .....	-	-	-	3.599	-	4.010
2.2. Otros .....	41.714	103.660	56.214	185.914	578.438	178.951
<b>3. Rendimiento de instrumentos de capital</b> .....	<b>5.297</b>	<b>18.251</b>	<b>2.160</b>	<b>4.999</b>	<b>33.892</b>	<b>16.530</b>
<b>A) MARGEN DE INTERMEDIACIÓN</b> .....	<b>66.905</b>	<b>149.342</b>	<b>112.978</b>	<b>300.451</b>	<b>434.807</b>	<b>260.261</b>
<b>4. Rdos. de ent. valoradas método participación</b> .....	<b>7.824</b>	<b>592</b>	<b>36</b>	<b>7.137</b>	<b>7.069</b>	<b>7.355</b>
4.1. Entidades asociadas .....	34	592	36	7.137	7.069	7.355
4.2. Entidades multigrupo .....	7.790	-	-	-	-	-
<b>5. Comisiones percibidas</b> .....	<b>15.548</b>	<b>26.661</b>	<b>24.386</b>	<b>69.018</b>	<b>104.403</b>	<b>57.639</b>
<b>6. Comisiones pagadas</b> .....	<b>1.701</b>	<b>4.560</b>	<b>3.084</b>	<b>15.778</b>	<b>21.640</b>	<b>7.250</b>
<b>7. Actividades de Seguros</b> .....	<b>-</b>	<b>-</b>	<b>-</b>	<b>16.882</b>	<b>-</b>	<b>11.320</b>
7.1. Primas de seguros y reaseguros cobrados .....	-	-	-	152.708	-	189.897
7.2. Primas de reaseguros pagadas .....	-	-	-	-	-	4.016
7.3. Prestaciones pagadas y otros gastos relacionados con seguros .....	-	-	-	39.308	-	109.758
7.4. Ingresos por reaseguros .....	-	-	-	2.062	-	1.749
7.5. Dotaciones netas a pasivos por contratos de seguros .....	-	-	-	127.881	-	99.229
7.6. Ingresos financieros .....	-	-	-	31.004	-	36.364
7.7. Gastos financieros .....	-	-	-	1.702	-	3.687
<b>8. Resultados de operaciones financieras (neto)</b> .....	<b>4.343</b>	<b>12.309</b>	<b>21.530</b>	<b>11.022</b>	<b>160.634</b>	<b>33.538</b>
8.1. Cartera de negociación .....	1.477	431	-1.275	310	-4.545	1.068
8.2. Otros instrum. financ. a valor razonable con cambios en p y g .....	1.893	65	-	-1.541	416	553
8.3. Activos financieros disponibles para la venta .....	4.599	12.437	22.411	14.436	183.191	31.898
8.4. Inversiones crediticias .....	-	-	-	-	-	180
8.5. Otros .....	-3.626	-624	394	-2.183	-18.428	-161
<b>9. Diferencias de cambio (neto)</b> .....	<b>125</b>	<b>46</b>	<b>180</b>	<b>683</b>	<b>1.225</b>	<b>748</b>
<b>B) MARGEN ORDINARIO</b> .....	<b>93.044</b>	<b>184.390</b>	<b>156.026</b>	<b>389.415</b>	<b>686.498</b>	<b>363.611</b>
<b>10. Ventas e ingresos por prestación de servíc.no financieros</b> .....	<b>-</b>	<b>10.524</b>	<b>4.675</b>	<b>139.274</b>	<b>33.061</b>	<b>108.933</b>
<b>11. Costes de ventas</b> .....	<b>-</b>	<b>4.544</b>	<b>3.217</b>	<b>62.676</b>	<b>16.284</b>	<b>67.353</b>
<b>12. Otros productos de explotación</b> .....	<b>4.603</b>	<b>5.254</b>	<b>4.323</b>	<b>71.250</b>	<b>32.228</b>	<b>10.655</b>
<b>13. Gastos de personal</b> .....	<b>31.782</b>	<b>44.950</b>	<b>58.867</b>	<b>146.273</b>	<b>263.660</b>	<b>148.623</b>
<b>14. Otros gastos generales de administración</b> .....	<b>21.793</b>	<b>29.034</b>	<b>23.869</b>	<b>115.979</b>	<b>80.964</b>	<b>74.208</b>
<b>15. Amortización</b> .....	<b>6.395</b>	<b>7.542</b>	<b>5.514</b>	<b>43.094</b>	<b>33.061</b>	<b>10.135</b>
15.1. Activo material .....	6.298	6.534	5.016	42.690	32.226	8.996
15.1. Activo intangible .....	97	1.008	498	404	835	1.139
<b>16. Otras cargas de explotación</b> .....	<b>1.508</b>	<b>1.117</b>	<b>1.275</b>	<b>2.721</b>	<b>23.262</b>	<b>2.931</b>
<b>C) MARGEN DE EXPLOTACIÓN</b> .....	<b>36.169</b>	<b>112.981</b>	<b>72.281</b>	<b>229.195</b>	<b>334.556</b>	<b>179.949</b>
<b>17. Pérdidas por deterioro de activos (neto)</b> .....	<b>9.680</b>	<b>23.122</b>	<b>15.024</b>	<b>86.595</b>	<b>66.510</b>	<b>44.502</b>
17.1. Activos financieros disponibles para la venta .....	-673	-226	235	817	-2.089	69
17.2. Inversiones crediticias .....	10.353	23.348	14.717	73.510	68.599	43.314
17.3. Cartera de inversión a vencimiento .....	-	-	-	-	-	-
17.4. Activos no corrientes en venta .....	-	-	65	36	-	190
17.5. Participaciones .....	-	-	-	-	-	438
17.6. Activo material .....	-	-	7	10.589	-	-1.050
17.7. Fondo de comercio .....	-	-	-	1.782	-	1.542
17.8. Otro activo intangible .....	-	-	-	-	-	-
17.9. Resto de activos .....	-	-	-	-140	-	-1
<b>18. Dotaciones a provisiones (neto)</b> .....	<b>-6.355</b>	<b>2.658</b>	<b>9.744</b>	<b>10.092</b>	<b>7.827</b>	<b>3.354</b>
<b>19. Ingresos financieros de actividades no financieras</b> .....	<b>-</b>	<b>93</b>	<b>2</b>	<b>647</b>	<b>-</b>	<b>3.002</b>
<b>20. Gastos financieros de actividades no financieras</b> .....	<b>-</b>	<b>194</b>	<b>29</b>	<b>11.902</b>	<b>-</b>	<b>5.430</b>
<b>21. Otras ganancias</b> .....	<b>6.862</b>	<b>14.383</b>	<b>4.698</b>	<b>8.181</b>	<b>10.519</b>	<b>13.909</b>
21.1. Ganancias por venta de activo material .....	6.360	11.312	977	4.746	7.407	4.598
21.2. Ganancias por venta de participaciones .....	-	1.024	-	944	-	4.112
21.3. Otros conceptos .....	502	2.047	3.721	2.491	3.112	5.199
<b>22. Otras pérdidas</b> .....	<b>4.027</b>	<b>1.272</b>	<b>1.529</b>	<b>5.166</b>	<b>18.974</b>	<b>6.958</b>
22.1. Pérdidas por venta de activo material .....	-	-	41	944	252	89
22.2. Pérdidas por venta de participaciones .....	-	1	-	182	-	1
22.3. Otros conceptos .....	4.027	1.271	1.488	4.041	18.722	6.868
<b>D) RESULTADO ANTES DE IMPUESTOS</b> .....	<b>35.679</b>	<b>100.211</b>	<b>50.655</b>	<b>124.268</b>	<b>251.764</b>	<b>136.616</b>
<b>23. Impuesto sobre beneficios</b> .....	<b>5.870</b>	<b>18.998</b>	<b>12.683</b>	<b>36.109</b>	<b>39.523</b>	<b>35.306</b>
<b>24. Dotación obligatoria a obras y fondos sociales</b> .....	<b>-</b>	<b>-</b>	<b>-</b>	<b>-</b>	<b>-</b>	<b>-</b>
<b>E) RESULTADO DE LA ACTIVIDAD ORDINARIA</b> .....	<b>29.809</b>	<b>81.213</b>	<b>37.972</b>	<b>88.159</b>	<b>212.241</b>	<b>101.310</b>
<b>25. Resultados de operaciones interrumpidas (neto)</b> .....	<b>-</b>	<b>-</b>	<b>-</b>	<b>-</b>	<b>-</b>	<b>-</b>
<b>F) RESULTADO CONSOLIDADO DEL EJERCICIO</b> .....	<b>29.809</b>	<b>81.213</b>	<b>37.972</b>	<b>88.159</b>	<b>212.241</b>	<b>101.310</b>
<b>25. Resultado atribuido a la minoría</b> .....	<b>34</b>	<b>-</b>	<b>-</b>	<b>687</b>	<b>-42</b>	<b>212</b>
<b>G) RESULTADO ATRIBUIDO AL GRUPO</b> .....	<b>29.775</b>	<b>81.213</b>	<b>37.972</b>	<b>87.471</b>	<b>212.283</b>	<b>101.098</b>





**CUENTAS DE PERDIDAS Y GANANCIAS  
CONSOLIDADAS DE LAS CAJAS DE AHORROS  
DICIEMBRE 2005**

*Saldos en miles de euros*

	Caixa de Girona	Caja Granada	Caja de Guadalajara	Caja de Jaén	Caja España	Caja Rioja
<b>1. Intereses y rendimientos asimilados</b> .....	<b>155.675</b>	<b>367.186</b>	<b>35.621</b>	<b>23.463</b>	<b>540.833</b>	<b>79.371</b>
<b>2. Intereses y cargas asimiladas</b> .....	<b>65.238</b>	<b>138.866</b>	<b>12.677</b>	<b>8.710</b>	<b>235.856</b>	<b>36.278</b>
2.1. Remuneración de capital con naturaleza de pasivo financiero .....	-	-	-	-	7.252	-
2.2. Otros .....	65.238	138.866	12.677	8.710	228.604	36.278
<b>3. Rendimiento de instrumentos de capital</b> .....	<b>2.616</b>	<b>5.372</b>	<b>2.660</b>	<b>308</b>	<b>19.372</b>	<b>1.146</b>
<b>A) MARGEN DE INTERMEDIACIÓN</b> .....	<b>93.053</b>	<b>233.693</b>	<b>25.604</b>	<b>15.061</b>	<b>324.349</b>	<b>44.238</b>
<b>4. Rdos. de ent. valoradas método participación</b> .....	<b>1.496</b>	<b>199</b>	<b>1.140</b>	<b>-54</b>	<b>3.632</b>	<b>2.786</b>
4.1. Entidades asociadas .....	1.296	199	-	-54	3.632	2.786
4.2. Entidades multigrupo .....	200	-	1.140	-	-	-
<b>5. Comisiones percibidas</b> .....	<b>27.646</b>	<b>42.402</b>	<b>4.761</b>	<b>2.271</b>	<b>94.498</b>	<b>10.618</b>
<b>6. Comisiones pagadas</b> .....	<b>4.707</b>	<b>11.077</b>	<b>831</b>	<b>311</b>	<b>7.966</b>	<b>1.425</b>
<b>7. Actividades de Seguros</b> .....	-	-	-	-	-	-
7.1. Primas de seguros y reaseguros cobrados .....	-	-	-	-	-	-
7.2. Primas de reaseguros pagadas .....	-	-	-	-	-	-
7.3. Prestaciones pagadas y otros gastos relacionados con seguros .....	-	-	-	-	-	-
7.4. Ingresos por reaseguros .....	-	-	-	-	-	-
7.5. Dotaciones netas a pasivos por contratos de seguros .....	-	-	-	-	-	-
7.6. Ingresos financieros .....	-	-	-	-	-	-
7.7. Gastos financieros .....	-	-	-	-	-	-
<b>8. Resultados de operaciones financieras (neto)</b> .....	<b>112</b>	<b>25.742</b>	<b>1.936</b>	<b>1.215</b>	<b>83.807</b>	<b>2.909</b>
8.1. Cartera de negociación .....	179	1.743	483	-	142	-39
8.2. Otros instrum. financ. a valor razonable con cambios en p y g .....	-56	-	-163	-	645	-
8.3. Activos financieros disponibles para la venta .....	2.234	19.519	1.616	1.215	80.159	2.604
8.4. Inversiones crediticias .....	-	4.150	-	-	1.091	-
8.5. Otros .....	-2.244	330	-	-	1.770	343
<b>9. Diferencias de cambio (neto)</b> .....	<b>65</b>	<b>476</b>	<b>18</b>	<b>12</b>	<b>-1.547</b>	<b>77</b>
<b>B) MARGEN ORDINARIO</b> .....	<b>117.665</b>	<b>291.435</b>	<b>32.628</b>	<b>18.194</b>	<b>496.773</b>	<b>59.203</b>
<b>10. Ventas e ingresos por prestación de serv.no financieros</b> .....	-	<b>17.280</b>	-	-	<b>5.003</b>	-
<b>11. Costes de ventas</b> .....	-	<b>1.160</b>	-	-	<b>3.694</b>	-
<b>12. Otros productos de explotación</b> .....	<b>5.877</b>	<b>10.564</b>	<b>1.555</b>	<b>690</b>	<b>8.828</b>	<b>3.698</b>
<b>13. Gastos de personal</b> .....	<b>45.978</b>	<b>128.396</b>	<b>14.646</b>	<b>8.084</b>	<b>163.175</b>	<b>25.736</b>
<b>14. Otros gastos generales de administración</b> .....	<b>22.176</b>	<b>48.411</b>	<b>8.331</b>	<b>4.365</b>	<b>74.853</b>	<b>10.708</b>
<b>15. Amortización</b> .....	<b>5.318</b>	<b>21.476</b>	<b>1.840</b>	<b>897</b>	<b>22.339</b>	<b>3.492</b>
15.1. Activo material .....	4.793	17.264	1.760	882	18.408	2.824
15.1. Activo intangible .....	524	4.212	80	15	3.931	668
<b>16. Otras cargas de explotación</b> .....	<b>1.130</b>	<b>2.076</b>	<b>302</b>	<b>148</b>	<b>3.152</b>	<b>641</b>
<b>C) MARGEN DE EXPLOTACIÓN</b> .....	<b>48.940</b>	<b>117.761</b>	<b>9.064</b>	<b>5.390</b>	<b>243.391</b>	<b>22.324</b>
<b>17. Pérdidas por deterioro de activos (neto)</b> .....	<b>7.430</b>	<b>34.472</b>	<b>2.686</b>	<b>2.449</b>	<b>56.731</b>	<b>3.624</b>
17.1. Activos financieros disponibles para la venta .....	-	-9.168	79	36	703	183
17.2. Inversiones crediticias .....	7.430	45.140	2.620	2.413	56.028	3.420
17.3. Cartera de inversión a vencimiento .....	-	-	-	-	-	-
17.4. Activos no corrientes en venta .....	-	-	-	-	-	-
17.5. Participaciones .....	-	-1.542	-13	-	-	-
17.6. Activo material .....	-	-	-	-	-	-
17.7. Fondo de comercio .....	-	-	-	-	-	20
17.8. Otro activo intangible .....	-	-	-	-	-	-
17.9. Resto de activos .....	-	42	-	-	-	-
<b>18. Dotaciones a provisiones (neto)</b> .....	<b>126</b>	<b>2.105</b>	<b>298</b>	<b>-66</b>	<b>46.591</b>	<b>-2.319</b>
<b>19. Ingresos financieros de actividades no financieras</b> .....	-	<b>46</b>	-	-	-	-
<b>20. Gastos financieros de actividades no financieras</b> .....	-	<b>237</b>	-	-	-	-
<b>21. Otras ganancias</b> .....	<b>3.729</b>	<b>13.279</b>	<b>3.640</b>	<b>929</b>	<b>12.420</b>	<b>891</b>
21.1. Ganancias por venta de activo material .....	2.669	3.516	3.263	57	6.758	187
21.2. Ganancias por venta de participaciones .....	-	7.382	-	-	-	2
21.3. Otros conceptos .....	1.060	2.382	377	872	5.662	701
<b>22. Otras pérdidas</b> .....	<b>123</b>	<b>1.276</b>	<b>221</b>	<b>59</b>	<b>6.202</b>	<b>103</b>
22.1. Pérdidas por venta de activo material .....	30	95	12	-	56	5
22.2. Pérdidas por venta de participaciones .....	-	-	-	-	-	-
22.3. Otros conceptos .....	93	1.181	209	59	6.146	98
<b>D) RESULTADO ANTES DE IMPUESTOS</b> .....	<b>44.990</b>	<b>92.996</b>	<b>9.499</b>	<b>3.877</b>	<b>146.287</b>	<b>21.807</b>
<b>23. Impuesto sobre beneficios</b> .....	<b>6.504</b>	<b>21.055</b>	<b>742</b>	<b>870</b>	<b>26.965</b>	<b>4.501</b>
<b>24. Dotación obligatoria a obras y fondos sociales</b> .....	-	-	-	-	-	-
<b>E) RESULTADO DE LA ACTIVIDAD ORDINARIA</b> .....	<b>38.486</b>	<b>71.940</b>	<b>8.757</b>	<b>3.007</b>	<b>119.322</b>	<b>17.306</b>
<b>25. Resultados de operaciones interrumpidas (neto)</b> .....	-	-	-	-	-	-
<b>F) RESULTADO CONSOLIDADO DEL EJERCICIO</b> .....	<b>38.486</b>	<b>71.940</b>	<b>8.757</b>	<b>3.007</b>	<b>119.322</b>	<b>17.306</b>
<b>25. Resultado atribuido a la minoría</b> .....	-	<b>13</b>	-	-	<b>19</b>	<b>10</b>
<b>G) RESULTADO ATRIBUIDO AL GRUPO</b> .....	<b>38.486</b>	<b>71.928</b>	<b>8.757</b>	<b>3.007</b>	<b>119.303</b>	<b>17.296</b>



**CUENTAS DE PERDIDAS Y GANANCIAS**  
**CONSOLIDADAS DE LAS CAJAS DE AHORROS**  
**DICIEMBRE 2005** *Saldos en miles de euros*

	Caja Madrid	Unicaja	Caixa Manlleu	Caixa Manresa	Caixa Laietana	Caja Murcia
<b>1. Intereses y rendimientos asimilados</b> .....	<b>2.976.224</b>	<b>747.486</b>	<b>72.583</b>	<b>128.034</b>	<b>209.198</b>	<b>402.669</b>
<b>2. Intereses y cargas asimiladas</b> .....	<b>1.475.603</b>	<b>250.128</b>	<b>38.050</b>	<b>55.757</b>	<b>114.154</b>	<b>163.384</b>
2.1. Remuneración de capital con naturaleza de pasivo financiero .....	36.427	-	480	-	1.833	4.452
2.2. Otros .....	1.439.176	250.128	37.570	55.757	112.321	158.932
<b>3. Rendimiento de instrumentos de capital</b> .....	<b>140.178</b>	<b>49.593</b>	<b>481</b>	<b>1.117</b>	<b>2.738</b>	<b>17.553</b>
<b>A) MARGEN DE INTERMEDIACIÓN</b> .....	<b>1.640.799</b>	<b>546.951</b>	<b>35.014</b>	<b>73.394</b>	<b>97.782</b>	<b>256.838</b>
<b>4. Rdos. de ent. valoradas método participación</b> .....	<b>302.397</b>	<b>11.086</b>	<b>-</b>	<b>2.581</b>	<b>2.950</b>	<b>240</b>
4.1. Entidades asociadas .....	-8.539	11.086	-	2.581	2.950	240
4.2. Entidades multigrupo .....	310.936	-	-	-	-	-
<b>5. Comisiones percibidas</b> .....	<b>849.368</b>	<b>137.852</b>	<b>13.192</b>	<b>39.953</b>	<b>40.126</b>	<b>86.085</b>
<b>6. Comisiones pagadas</b> .....	<b>137.309</b>	<b>28.561</b>	<b>2.507</b>	<b>2.677</b>	<b>9.898</b>	<b>9.921</b>
<b>7. Actividades de Seguros</b> .....	<b>-</b>	<b>-</b>	<b>-</b>	<b>1.656</b>	<b>2.140</b>	<b>-</b>
7.1. Primas de seguros y reaseguros cobrados .....	-	-	-	14.406	109.312	-
7.2. Primas de reaseguros pagadas .....	-	-	-	1.137	924	-
7.3. Prestaciones pagadas y otros gastos relacionados con seguros .....	-	-	-	10.837	25.760	-
7.4. Ingresos por reaseguros .....	-	-	-	741	283	-
7.5. Dotaciones netas a pasivos por contratos de seguros .....	-	-	-	6.863	83.281	-
7.6. Ingresos financieros .....	-	-	-	5.874	6.836	-
7.7. Gastos financieros .....	-	-	-	528	4.326	-
<b>8. Resultados de operaciones financieras (neto)</b> .....	<b>143.263</b>	<b>35.538</b>	<b>2.958</b>	<b>628</b>	<b>3.788</b>	<b>26.791</b>
8.1. Cartera de negociación .....	76.424	-2.492	-	-	7.743	126
8.2. Otros instrum. financ. a valor razonable con cambios en p y g .....	6.506	-	-67	-	-	-20
8.3. Activos financieros disponibles para la venta .....	308.123	38.096	2.623	-178	100	25.666
8.4. Inversiones crediticias .....	3.479	-	-	-	1.234	-308
8.5. Otros .....	-251.269	-66	402	806	-5.289	1.327
<b>9. Diferencias de cambio (neto)</b> .....	<b>14.087</b>	<b>2.222</b>	<b>46</b>	<b>126</b>	<b>145</b>	<b>987</b>
<b>B) MARGEN ORDINARIO</b> .....	<b>2.812.605</b>	<b>705.088</b>	<b>48.703</b>	<b>115.661</b>	<b>137.033</b>	<b>361.020</b>
<b>10. Ventas e ingresos por prestación de serv.no financieros</b> .....	<b>74.451</b>	<b>36.580</b>	<b>-</b>	<b>15.996</b>	<b>-</b>	<b>71.507</b>
<b>11. Costes de ventas</b> .....	<b>25.510</b>	<b>24.222</b>	<b>-</b>	<b>14.267</b>	<b>-</b>	<b>42.745</b>
<b>12. Otros productos de explotación</b> .....	<b>84.578</b>	<b>14.756</b>	<b>2.144</b>	<b>3.246</b>	<b>6.355</b>	<b>18.797</b>
<b>13. Gastos de personal</b> .....	<b>859.544</b>	<b>236.745</b>	<b>21.402</b>	<b>39.417</b>	<b>46.498</b>	<b>100.995</b>
<b>14. Otros gastos generales de administración</b> .....	<b>370.628</b>	<b>95.286</b>	<b>9.906</b>	<b>18.937</b>	<b>22.424</b>	<b>45.106</b>
<b>15. Amortización</b> .....	<b>247.458</b>	<b>38.534</b>	<b>3.163</b>	<b>6.068</b>	<b>9.531</b>	<b>14.806</b>
15.1. Activo material .....	186.730	35.782	3.054	6.016	8.947	13.618
15.1. Activo intangible .....	60.728	2.752	109	52	584	1.188
<b>16. Otras cargas de explotación</b> .....	<b>60.443</b>	<b>4.701</b>	<b>409</b>	<b>564</b>	<b>1.401</b>	<b>12.908</b>
<b>C) MARGEN DE EXPLOTACIÓN</b> .....	<b>1.408.051</b>	<b>356.936</b>	<b>15.967</b>	<b>55.650</b>	<b>63.534</b>	<b>234.764</b>
<b>17. Pérdidas por deterioro de activos (neto)</b> .....	<b>298.466</b>	<b>112.939</b>	<b>6.210</b>	<b>8.146</b>	<b>28.823</b>	<b>48.642</b>
17.1. Activos financieros disponibles para la venta .....	173	2.692	-83	-	-90	-2.049
17.2. Inversiones crediticias .....	310.639	108.565	6.293	8.145	28.913	50.529
17.3. Cartera de inversión a vencimiento .....	-12.958	-	-	-	-	-1
17.4. Activos no corrientes en venta .....	258	-	-	-	-	33
17.5. Participaciones .....	-	-	-	-	-	-113
17.6. Activo material .....	-	-827	-	1	-	241
17.7. Fondo de comercio .....	354	2.476	-	-	-	-
17.8. Otro activo intangible .....	-	33	-	-	-	-
17.9. Resto de activos .....	-	-	-	-	-	2
<b>18. Dotaciones a provisiones (neto)</b> .....	<b>-4.629</b>	<b>6.551</b>	<b>189</b>	<b>714</b>	<b>5.728</b>	<b>15.339</b>
<b>19. Ingresos financieros de actividades no financieras</b> .....	<b>193</b>	<b>19</b>	<b>-</b>	<b>51</b>	<b>-</b>	<b>654</b>
<b>20. Gastos financieros de actividades no financieras</b> .....	<b>1.980</b>	<b>62</b>	<b>-</b>	<b>21</b>	<b>-</b>	<b>2.981</b>
<b>21. Otras ganancias</b> .....	<b>24.823</b>	<b>98.086</b>	<b>655</b>	<b>1.909</b>	<b>4.625</b>	<b>6.664</b>
21.1. Ganancias por venta de activo material .....	22.495	40.676	366	388	4.082	1.843
21.2. Ganancias por venta de participaciones .....	1.441	48.268	6	-	-	4.582
21.3. Otros conceptos .....	887	9.142	283	1.521	543	239
<b>22. Otras pérdidas</b> .....	<b>4.145</b>	<b>9.334</b>	<b>349</b>	<b>2.498</b>	<b>812</b>	<b>992</b>
22.1. Pérdidas por venta de activo material .....	3.587	247	113	2	-	62
22.2. Pérdidas por venta de participaciones .....	-	-	-	-	-	2
22.3. Otros conceptos .....	558	9.087	236	2.496	812	928
<b>D) RESULTADO ANTES DE IMPUESTOS</b> .....	<b>1.133.105</b>	<b>326.155</b>	<b>9.874</b>	<b>46.231</b>	<b>32.796</b>	<b>174.128</b>
<b>23. Impuesto sobre beneficios</b> .....	<b>284.255</b>	<b>74.592</b>	<b>2.508</b>	<b>12.270</b>	<b>8.688</b>	<b>46.426</b>
<b>24. Dotación obligatoria a obras y fondos sociales</b> .....	<b>-</b>	<b>-</b>	<b>-</b>	<b>-</b>	<b>-</b>	<b>-</b>
<b>E) RESULTADO DE LA ACTIVIDAD ORDINARIA</b> .....	<b>848.850</b>	<b>251.563</b>	<b>7.366</b>	<b>33.961</b>	<b>24.108</b>	<b>127.702</b>
<b>25. Resultados de operaciones interrumpidas (neto)</b> .....	<b>-</b>	<b>-</b>	<b>-</b>	<b>-</b>	<b>-</b>	<b>-</b>
<b>F) RESULTADO CONSOLIDADO DEL EJERCICIO</b> .....	<b>848.850</b>	<b>251.563</b>	<b>7.366</b>	<b>33.961</b>	<b>24.108</b>	<b>127.702</b>
<b>25. Resultado atribuido a la minoría</b> .....	<b>7.594</b>	<b>248</b>	<b>18</b>	<b>-</b>	<b>-3</b>	<b>1.139</b>
<b>G) RESULTADO ATRIBUIDO AL GRUPO</b> .....	<b>841.256</b>	<b>251.315</b>	<b>7.348</b>	<b>33.961</b>	<b>24.111</b>	<b>126.563</b>

**CUENTAS DE PERDIDAS Y GANANCIAS  
CONSOLIDADAS DE LAS CAJAS DE AHORROS  
DICIEMBRE 2005**

*Saldos en miles de euros*

	Caixa Ontinyent	Cajastur	Sa Nostra	La Caja de Canarias	Caja Navarra
<b>1. Intereses y rendimientos asimilados</b> .....	<b>29.022</b>	<b>247.940</b>	<b>266.627</b>	<b>175.509</b>	<b>288.732</b>
<b>2. Intereses y cargas asimiladas</b> .....	<b>10.906</b>	<b>74.707</b>	<b>118.057</b>	<b>72.898</b>	<b>142.750</b>
2.1. Remuneración de capital con naturaleza de pasivo financiero .....	-	-	2.595	-	-
2.2. Otros .....	10.906	74.707	115.462	72.898	142.750
<b>3. Rendimiento de instrumentos de capital</b> .....	<b>165</b>	<b>35.891</b>	<b>7.504</b>	<b>1.015</b>	<b>3.301</b>
<b>A) MARGEN DE INTERMEDIACIÓN</b> .....	<b>18.281</b>	<b>209.124</b>	<b>156.074</b>	<b>103.626</b>	<b>149.283</b>
<b>4. Rdos. de ent. valoradas método participación</b> .....	<b>-3</b>	<b>1.620</b>	<b>8.039</b>	<b>77</b>	<b>-878</b>
4.1. Entidades asociadas .....	-3	1.620	8.039	77	-878
4.2. Entidades multigrupo .....	-	-	-	-	-
<b>5. Comisiones percibidas</b> .....	<b>5.585</b>	<b>45.363</b>	<b>43.468</b>	<b>44.306</b>	<b>75.282</b>
<b>6. Comisiones pagadas</b> .....	<b>583</b>	<b>4.117</b>	<b>10.582</b>	<b>6.150</b>	<b>6.878</b>
<b>7. Actividades de Seguros</b> .....	<b>-</b>	<b>657</b>	<b>13.661</b>	<b>-</b>	<b>-7.913</b>
7.1. Primas de seguros y reaseguros cobrados .....	-	1.643	182.261	-	33.341
7.2. Primas de reaseguros pagadas .....	-	270	5.908	-	100
7.3. Prestaciones pagadas y otros gastos relacionados con seguros .....	-	54	151.171	-	38.003
7.4. Ingresos por reaseguros .....	-	-	2.314	-	-
7.5. Dotaciones netas a pasivos por contratos de seguros .....	-	676	41.480	-	15.027
7.6. Ingresos financieros .....	-	14	34.899	-	13.275
7.7. Gastos financieros .....	-	-	7.254	-	1.399
<b>8. Resultados de operaciones financieras (neto)</b> .....	<b>111</b>	<b>30.344</b>	<b>9.287</b>	<b>7.595</b>	<b>59.475</b>
8.1. Cartera de negociación .....	-45	-1.074	86	1.123	11.967
8.2. Otros instrum. financ. a valor razonable con cambios en p y g .....	-	3.650	103	291	-
8.3. Activos financieros disponibles para la venta .....	86	27.990	7.458	6.181	58.104
8.4. Inversiones crediticias .....	-	-	-	-	712
8.5. Otros .....	70	-222	1.640	-	-11.308
<b>9. Diferencias de cambio (neto)</b> .....	<b>97</b>	<b>671</b>	<b>-173</b>	<b>723</b>	<b>833</b>
<b>B) MARGEN ORDINARIO</b> .....	<b>23.488</b>	<b>283.662</b>	<b>219.774</b>	<b>150.177</b>	<b>269.204</b>
<b>10. Ventas e ingresos por prestación de servic.no financieros</b> .....	<b>-</b>	<b>17</b>	<b>-</b>	<b>5.344</b>	<b>71.122</b>
<b>11. Costes de ventas</b> .....	<b>-</b>	<b>5</b>	<b>-</b>	<b>-</b>	<b>30.931</b>
<b>12. Otros productos de explotación</b> .....	<b>1.191</b>	<b>6.217</b>	<b>11.732</b>	<b>3.919</b>	<b>11.598</b>
<b>13. Gastos de personal</b> .....	<b>10.847</b>	<b>99.548</b>	<b>88.653</b>	<b>66.877</b>	<b>101.887</b>
<b>14. Otros gastos generales de administración</b> .....	<b>4.581</b>	<b>41.039</b>	<b>44.841</b>	<b>24.049</b>	<b>63.065</b>
<b>15. Amortización</b> .....	<b>1.436</b>	<b>8.402</b>	<b>13.177</b>	<b>8.109</b>	<b>13.158</b>
15.1. Activo material .....	1.432	8.280	11.668	7.326	11.465
15.1. Activo intangible .....	4	122	1.509	783	1.693
<b>16. Otras cargas de explotación</b> .....	<b>241</b>	<b>3.056</b>	<b>5.916</b>	<b>1.552</b>	<b>1.824</b>
<b>C) MARGEN DE EXPLOTACIÓN</b> .....	<b>7.574</b>	<b>137.846</b>	<b>78.919</b>	<b>58.853</b>	<b>141.059</b>
<b>17. Pérdidas por deterioro de activos (neto)</b> .....	<b>1.113</b>	<b>-1.560</b>	<b>15.650</b>	<b>17.608</b>	<b>17.733</b>
17.1. Activos financieros disponibles para la venta .....	-6	-543	-226	354	-15.758
17.2. Inversiones crediticias .....	1.110	-1.016	18.034	16.953	30.908
17.3. Cartera de inversión a vencimiento .....	-	-	-	-	-
17.4. Activos no corrientes en venta .....	9	-	141	-	-
17.5. Participaciones .....	-	-	-2.299	-	-
17.6. Activo material .....	-	-1	-	301	-
17.7. Fondo de comercio .....	-	-	-	-	2.583
17.8. Otro activo intangible .....	-	-	-	-	-
17.9. Resto de activos .....	-	-	-	-	-
<b>18. Dotaciones a provisiones (neto)</b> .....	<b>157</b>	<b>-7.132</b>	<b>6.586</b>	<b>3.176</b>	<b>24.672</b>
<b>19. Ingresos financieros de actividades no financieras</b> .....	<b>3</b>	<b>-</b>	<b>12</b>	<b>-</b>	<b>-</b>
<b>20. Gastos financieros de actividades no financieras</b> .....	<b>-</b>	<b>-</b>	<b>385</b>	<b>-</b>	<b>-</b>
<b>21. Otras ganancias</b> .....	<b>894</b>	<b>6.271</b>	<b>21.075</b>	<b>6.706</b>	<b>38.293</b>
21.1. Ganancias por venta de activo material .....	389	1.923	5.763	5.200	2.061
21.2. Ganancias por venta de participaciones .....	-	-	61	-	26.139
21.3. Otros conceptos .....	505	4.348	15.251	1.506	10.093
<b>22. Otras pérdidas</b> .....	<b>70</b>	<b>1.595</b>	<b>1.132</b>	<b>8.027</b>	<b>4.470</b>
22.1. Pérdidas por venta de activo material .....	-	12	306	27	81
22.2. Pérdidas por venta de participaciones .....	-	-	25	-	345
22.3. Otros conceptos .....	70	1.583	801	8.000	4.044
<b>D) RESULTADO ANTES DE IMPUESTOS</b> .....	<b>7.131</b>	<b>151.214</b>	<b>76.253</b>	<b>36.748</b>	<b>132.477</b>
<b>23. Impuesto sobre beneficios</b> .....	<b>2.023</b>	<b>26.019</b>	<b>19.040</b>	<b>488</b>	<b>25.132</b>
<b>24. Dotación obligatoria a obras y fondos sociales</b> .....	<b>-</b>	<b>-</b>	<b>-</b>	<b>-</b>	<b>-</b>
<b>E) RESULTADO DE LA ACTIVIDAD ORDINARIA</b> .....	<b>5.108</b>	<b>125.195</b>	<b>57.213</b>	<b>36.260</b>	<b>107.345</b>
<b>25. Resultados de operaciones interrumpidas (neto)</b> .....	<b>-</b>	<b>-</b>	<b>-</b>	<b>-</b>	<b>-</b>
<b>F) RESULTADO CONSOLIDADO DEL EJERCICIO</b> .....	<b>5.108</b>	<b>125.195</b>	<b>57.213</b>	<b>36.260</b>	<b>107.345</b>
<b>25. Resultado atribuido a la minoría</b> .....	<b>-</b>	<b>27</b>	<b>103</b>	<b>54</b>	<b>18</b>
<b>G) RESULTADO ATRIBUIDO AL GRUPO</b> .....	<b>5.108</b>	<b>125.168</b>	<b>57.110</b>	<b>36.206</b>	<b>107.327</b>

**CUENTAS DE PERDIDAS Y GANANCIAS**  
**CONSOLIDADAS DE LAS CAJAS DE AHORROS**  
**DICIEMBRE 2005**

*Saldos en miles de euros*

	Caixa Sabadell	Caja Duero	Kutxa	Caja Canarias	Caja Cantabria	Caja Segovia
<b>1. Intereses y rendimientos asimilados</b> .....	257.417	445.674	391.600	285.019	194.145	123.883
<b>2. Intereses y cargas asimiladas</b> .....	122.111	211.662	181.517	107.702	82.454	48.648
2.1. Remuneración de capital con naturaleza de pasivo financiero .....	2.503	4.049	-	-	1.953	-
2.2. Otros .....	119.608	207.613	181.517	107.702	80.501	48.648
<b>3. Rendimiento de instrumentos de capital</b> .....	2.844	12.974	15.702	1.742	7.526	5.274
<b>A) MARGEN DE INTERMEDIACIÓN</b> .....	138.150	246.986	225.785	179.059	119.217	80.509
<b>4. Rdos. de ent. valoradas método participación</b> .....	-24	875	20.508	1.472	-143	167
4.1. Entidades asociadas .....	-24	875	20.508	1.472	-143	-176
4.2. Entidades multigrupo .....	-	-	-	-	-	343
<b>5. Comisiones percibidas</b> .....	43.252	71.105	105.309	56.070	37.441	16.036
<b>6. Comisiones pagadas</b> .....	5.851	3.955	12.026	8.887	5.840	3.244
<b>7. Actividades de Seguros</b> .....	16.363	16.649	-	-	-	-
7.1. Primas de seguros y reaseguros cobrados .....	350.908	87.575	-	-	-	-
7.2. Primas de reaseguros pagadas .....	1.675	9.777	-	-	-	-
7.3. Prestaciones pagadas y otros gastos relacionados con seguros .....	171.851	67.698	-	-	-	-
7.4. Ingresos por reaseguros .....	840	10.116	-	-	-	-
7.5. Dotaciones netas a pasivos por contratos de seguros .....	204.977	25.083	-	-	-	-
7.6. Ingresos financieros .....	47.991	26.921	-	-	-	-
7.7. Gastos financieros .....	4.873	5.405	-	-	-	-
<b>8. Resultados de operaciones financieras (neto)</b> .....	8.538	55.318	141.471	15.109	660	1.678
8.1. Cartera de negociación .....	-970	513	3.607	240	351	829
8.2. Otros instrum. financ. a valor razonable con cambios en p y g .....	-73	-	-1.636	-	-	-
8.3. Activos financieros disponibles para la venta .....	8.578	55.518	140.592	12.119	13	4.322
8.4. Inversiones crediticias .....	-	-	-	-	-	-
8.5. Otros .....	1.003	-713	-1.092	2.750	296	-3.473
<b>9. Diferencias de cambio (neto)</b> .....	429	170	592	1.888	-192	134
<b>B) MARGEN ORDINARIO</b> .....	200.857	387.148	481.639	244.711	151.143	95.280
<b>10. Ventas e ingresos por prestación de servic.no financieros</b> .....	3.463	-	-	-	19.749	14.798
<b>11. Costes de ventas</b> .....	-	-	-	-	14.351	8.556
<b>12. Otros productos de explotación</b> .....	17.239	10.651	15.436	10.035	37.158	2.519
<b>13. Gastos de personal</b> .....	78.480	143.498	135.472	88.045	66.234	34.850
<b>14. Otros gastos generales de administración</b> .....	32.367	74.074	58.985	31.173	26.636	16.026
<b>15. Amortización</b> .....	13.096	13.934	25.206	9.710	35.178	2.119
15.1. Activo material .....	12.196	13.503	19.428	8.004	34.995	2.044
15.1. Activo intangible .....	900	431	5.778	1.706	183	75
<b>16. Otras cargas de explotación</b> .....	6.424	3.280	8.984	2.675	1.666	899
<b>C) MARGEN DE EXPLOTACIÓN</b> .....	91.192	163.013	268.428	123.143	63.985	50.147
<b>17. Pérdidas por deterioro de activos (neto)</b> .....	21.771	59.375	59.946	32.473	13.390	6.585
17.1. Activos financieros disponibles para la venta .....	-553	-3.557	23.099	1.421	-360	408
17.2. Inversiones crediticias .....	21.871	62.929	37.300	31.052	13.593	6.177
17.3. Cartera de inversión a vencimiento .....	-	-	-	-	-	-
17.4. Activos no corrientes en venta .....	-	-	-453	-	-	-
17.5. Participaciones .....	-	-	-	-	-	-
17.6. Activo material .....	453	-	-	-	-	-
17.7. Fondo de comercio .....	-	5	-	-	-	-
17.8. Otro activo intangible .....	-	-	-	-	-	-
17.9. Resto de activos .....	-	-2	-	-	157	-
<b>18. Dotaciones a provisiones (neto)</b> .....	934	17.537	9.732	9.114	4.422	12.160
<b>19. Ingresos financieros de actividades no financieras</b> .....	3	-	-	-	-	56
<b>20. Gastos financieros de actividades no financieras</b> .....	14	-	-	-	-	1
<b>21. Otras ganancias</b> .....	653	17.835	19.254	3.816	8.418	3.107
21.1. Ganancias por venta de activo material .....	369	2.266	1.368	2.692	3.601	1.563
21.2. Ganancias por venta de participaciones .....	-	7.660	-	-	1.858	-
21.3. Otros conceptos .....	284	7.909	17.886	1.124	2.959	1.544
<b>22. Otras pérdidas</b> .....	331	6.407	2.211	-	1.610	407
22.1. Pérdidas por venta de activo material .....	109	306	174	-	13	48
22.2. Pérdidas por venta de participaciones .....	-	-	-	-	-	-
22.3. Otros conceptos .....	222	6.101	2.037	-	1.597	359
<b>D) RESULTADO ANTES DE IMPUESTOS</b> .....	68.797	97.529	215.793	85.372	52.981	34.157
<b>23. Impuesto sobre beneficios</b> .....	20.005	18.671	39.788	2.316	12.613	7.176
<b>24. Dotación obligatoria a obras y fondos sociales</b> .....	-	-	-	-	-	-
<b>E) RESULTADO DE LA ACTIVIDAD ORDINARIA</b> .....	48.793	78.858	176.005	83.056	40.368	26.981
<b>25. Resultados de operaciones interrumpidas (neto)</b> .....	-	-	-	-	-	-
<b>F) RESULTADO CONSOLIDADO DEL EJERCICIO</b> .....	48.793	78.858	176.005	83.056	40.368	26.981
<b>25. Resultado atribuido a la minoría</b> .....	38	78	-72	-	2.248	8
<b>G) RESULTADO ATRIBUIDO AL GRUPO</b> .....	48.755	78.780	176.077	83.056	38.120	26.973

**CUENTAS DE PERDIDAS Y GANANCIAS  
CONSOLIDADAS DE LAS CAJAS DE AHORROS  
DICIEMBRE 2005**

*Saldos en miles de euros*

	El Monte	Caja San Fernando	Caixa Tarragona	Caixa de Terrassa	Bancaja	Caixanova
<b>1. Intereses y rendimientos asimilados</b> .....	<b>484.855</b>	<b>353.826</b>	<b>193.971</b>	<b>224.023</b>	<b>1.843.898</b>	<b>581.724</b>
<b>2. Intereses y cargas asimiladas</b> .....	<b>221.031</b>	<b>120.628</b>	<b>84.436</b>	<b>105.903</b>	<b>903.889</b>	<b>261.739</b>
2.1. Remuneración de capital con naturaleza de pasivo financiero .....	-	2.911	-	3.562	24.808	-
2.2. Otros .....	221.031	117.717	84.436	102.341	879.081	261.739
<b>3. Rendimiento de instrumentos de capital</b> .....	<b>7.412</b>	<b>3.492</b>	<b>3.103</b>	<b>8.516</b>	<b>34.198</b>	<b>25.452</b>
<b>A) MARGEN DE INTERMEDIACIÓN</b> .....	<b>271.236</b>	<b>236.690</b>	<b>112.638</b>	<b>126.636</b>	<b>974.207</b>	<b>345.437</b>
<b>4. Rdos. de ent. valoradas método participación</b> .....	<b>21.619</b>	<b>-816</b>	<b>270</b>	<b>-</b>	<b>24.540</b>	<b>9.146</b>
4.1. Entidades asociadas .....	21.619	-816	270	-	24.540	7.004
4.2. Entidades multigrupo .....	-	-	-	-	-	2.142
<b>5. Comisiones percibidas</b> .....	<b>72.988</b>	<b>54.177</b>	<b>42.143</b>	<b>44.228</b>	<b>313.257</b>	<b>102.363</b>
<b>6. Comisiones pagadas</b> .....	<b>7.581</b>	<b>8.249</b>	<b>4.737</b>	<b>3.289</b>	<b>46.616</b>	<b>25.017</b>
<b>7. Actividades de Seguros</b> .....	<b>-</b>	<b>-</b>	<b>-</b>	<b>-8.654</b>	<b>35.280</b>	<b>-</b>
7.1. Primas de seguros y reaseguros cobrados .....	-	-	-	264.334	427.744	-
7.2. Primas de reaseguros pagadas .....	-	-	-	3.198	4.329	-
7.3. Prestaciones pagadas y otros gastos relacionados con seguros .....	-	-	-	172.136	290.135	-
7.4. Ingresos por reaseguros .....	-	-	-	721	1.283	-
7.5. Dotaciones netas a pasivos por contratos de seguros .....	-	-	-	118.511	218.345	-
7.6. Ingresos financieros .....	-	-	-	21.647	121.781	-
7.7. Gastos financieros .....	-	-	-	1.511	2.719	-
<b>8. Resultados de operaciones financieras (neto)</b> .....	<b>68.765</b>	<b>29.094</b>	<b>7.185</b>	<b>8.197</b>	<b>52.469</b>	<b>62.154</b>
8.1. Cartera de negociación .....	8.233	8.815	-259	1.729	41.905	4.672
8.2. Otros instrum. financ. a valor razonable con cambios en p y g .....	205	-	-	-	-	-
8.3. Activos financieros disponibles para la venta .....	52.858	20.879	7.400	6.193	16.287	43.640
8.4. Inversiones crediticias .....	6.153	118	-	-583	-	-
8.5. Otros .....	1.316	-718	44	858	-5.723	13.842
<b>9. Diferencias de cambio (neto)</b> .....	<b>626</b>	<b>164</b>	<b>327</b>	<b>162</b>	<b>6.206</b>	<b>976</b>
<b>B) MARGEN ORDINARIO</b> .....	<b>427.653</b>	<b>311.060</b>	<b>157.826</b>	<b>167.280</b>	<b>1.359.343</b>	<b>495.059</b>
<b>10. Ventas e ingresos por prestación de servic.no financieros</b> .....	<b>75.776</b>	<b>22.027</b>	<b>-</b>	<b>2.708</b>	<b>248.642</b>	<b>53.231</b>
<b>11. Costes de ventas</b> .....	<b>42.062</b>	<b>16.603</b>	<b>-</b>	<b>425</b>	<b>161.064</b>	<b>25.280</b>
<b>12. Otros productos de explotación</b> .....	<b>7.964</b>	<b>11.821</b>	<b>7.950</b>	<b>5.329</b>	<b>57.057</b>	<b>13.134</b>
<b>13. Gastos de personal</b> .....	<b>149.048</b>	<b>135.681</b>	<b>62.960</b>	<b>63.022</b>	<b>431.404</b>	<b>198.936</b>
<b>14. Otros gastos generales de administración</b> .....	<b>72.617</b>	<b>65.356</b>	<b>31.127</b>	<b>28.551</b>	<b>211.908</b>	<b>104.615</b>
<b>15. Amortización</b> .....	<b>23.542</b>	<b>10.913</b>	<b>7.059</b>	<b>8.579</b>	<b>52.276</b>	<b>21.350</b>
15.1. Activo material .....	22.695	10.844	7.038	8.513	46.642	18.745
15.1. Activo intangible .....	847	69	21	66	5.634	2.605
<b>16. Otras cargas de explotación</b> .....	<b>2.640</b>	<b>1.694</b>	<b>1.411</b>	<b>1.250</b>	<b>10.095</b>	<b>4.728</b>
<b>C) MARGEN DE EXPLOTACIÓN</b> .....	<b>221.484</b>	<b>114.661</b>	<b>63.219</b>	<b>73.490</b>	<b>798.295</b>	<b>206.515</b>
<b>17. Pérdidas por deterioro de activos (neto)</b> .....	<b>122.529</b>	<b>33.644</b>	<b>15.800</b>	<b>15.165</b>	<b>248.399</b>	<b>51.080</b>
17.1. Activos financieros disponibles para la venta .....	-7.581	4.099	275	33	675	-144
17.2. Inversiones crediticias .....	128.573	6.075	15.091	15.127	255.503	49.781
17.3. Cartera de inversión a vencimiento .....	-	-	435	-	16	-
17.4. Activos no corrientes en venta .....	-	98	-	5	-	165
17.5. Participaciones .....	-157	-	-	-	2.019	-
17.6. Activo material .....	-612	-7	-	-	-9.838	-
17.7. Fondo de comercio .....	2.055	-	-	-	24	1.278
17.8. Otro activo intangible .....	-	-	-	-	-	-
17.9. Resto de activos .....	251	23.379	-1	-	-	-
<b>18. Dotaciones a provisiones (neto)</b> .....	<b>-3.019</b>	<b>7.391</b>	<b>2.006</b>	<b>3.712</b>	<b>34.670</b>	<b>4.589</b>
<b>19. Ingresos financieros de actividades no financieras</b> .....	<b>-</b>	<b>32</b>	<b>-</b>	<b>33</b>	<b>732</b>	<b>58</b>
<b>20. Gastos financieros de actividades no financieras</b> .....	<b>-</b>	<b>2.082</b>	<b>-</b>	<b>884</b>	<b>2.319</b>	<b>2.556</b>
<b>21. Otras ganancias</b> .....	<b>73.898</b>	<b>39.767</b>	<b>3.585</b>	<b>17.134</b>	<b>39.106</b>	<b>8.278</b>
21.1. Ganancias por venta de activo material .....	6.730	3.375	1.495	16.135	19.741	1.978
21.2. Ganancias por venta de participaciones .....	46.253	9.209	-	-	2.679	-
21.3. Otros conceptos .....	20.915	27.183	2.090	999	16.686	6.300
<b>22. Otras pérdidas</b> .....	<b>6.308</b>	<b>2.375</b>	<b>312</b>	<b>568</b>	<b>10.660</b>	<b>8.480</b>
22.1. Pérdidas por venta de activo material .....	91	2	53	8	396	43
22.2. Pérdidas por venta de participaciones .....	65	-	-	-	246	-
22.3. Otros conceptos .....	6.152	2.373	259	560	10.018	8.437
<b>D) RESULTADO ANTES DE IMPUESTOS</b> .....	<b>169.564</b>	<b>108.968</b>	<b>48.686</b>	<b>70.328</b>	<b>542.085</b>	<b>148.146</b>
<b>23. Impuesto sobre beneficios</b> .....	<b>31.449</b>	<b>31.725</b>	<b>14.059</b>	<b>18.221</b>	<b>148.801</b>	<b>15.499</b>
<b>24. Dotación obligatoria a obras y fondos sociales</b> .....	<b>-</b>	<b>-</b>	<b>-</b>	<b>-</b>	<b>-</b>	<b>-</b>
<b>E) RESULTADO DE LA ACTIVIDAD ORDINARIA</b> .....	<b>138.115</b>	<b>77.243</b>	<b>34.627</b>	<b>52.107</b>	<b>393.284</b>	<b>132.647</b>
<b>25. Resultados de operaciones interrumpidas (neto)</b> .....	<b>-</b>	<b>-</b>	<b>-</b>	<b>-</b>	<b>-</b>	<b>-</b>
<b>F) RESULTADO CONSOLIDADO DEL EJERCICIO</b> .....	<b>138.115</b>	<b>77.243</b>	<b>34.627</b>	<b>52.107</b>	<b>393.284</b>	<b>132.647</b>
<b>25. Resultado atribuido a la minoría</b> .....	<b>1.044</b>	<b>2.381</b>	<b>-</b>	<b>1.121</b>	<b>61.204</b>	<b>9.876</b>
<b>G) RESULTADO ATRIBUIDO AL GRUPO</b> .....	<b>137.071</b>	<b>74.862</b>	<b>34.627</b>	<b>50.986</b>	<b>332.080</b>	<b>122.771</b>

**CUENTAS DE PERDIDAS Y GANANCIAS**  
**CONSOLIDADAS DE LAS CAJAS DE AHORROS**  
**DICIEMBRE 2005** *Saldos en miles de euros*

	Caixa Penedès	Vital Kutxa	Ibercaja	Cai	Ceca
<b>1. Intereses y rendimientos asimilados</b> .....	<b>483.868</b>	<b>183.966</b>	<b>787.912</b>	<b>245.929</b>	<b>213.241</b>
<b>2. Intereses y cargas asimiladas</b> .....	<b>240.963</b>	<b>92.280</b>	<b>339.665</b>	<b>95.128</b>	<b>180.655</b>
2.1. Remuneración de capital con naturaleza de pasivo financiero .....	-	-	-	-	-
2.2. Otros .....	240.963	92.280	339.665	95.128	180.655
<b>3. Rendimiento de instrumentos de capital</b> .....	<b>8.290</b>	<b>4.368</b>	<b>19.036</b>	<b>2.743</b>	<b>10.373</b>
<b>A) MARGEN DE INTERMEDIACIÓN</b> .....	<b>251.195</b>	<b>96.054</b>	<b>467.283</b>	<b>153.545</b>	<b>42.959</b>
<b>4. Rdos. de ent. valoradas método participación</b> .....	<b>3.345</b>	<b>1.767</b>	<b>1.746</b>	<b>1.195</b>	<b>-3</b>
4.1. Entidades asociadas .....	3.345	1.767	5.748	1.237	-3
4.2. Entidades multigrupo .....	-	-	-4.002	-42	-
<b>5. Comisiones percibidas</b> .....	<b>63.427</b>	<b>38.110</b>	<b>191.646</b>	<b>45.956</b>	<b>88.097</b>
<b>6. Comisiones pagadas</b> .....	<b>8.553</b>	<b>3.639</b>	<b>15.405</b>	<b>4.215</b>	<b>18.391</b>
<b>7. Actividades de Seguros</b> .....	<b>18.808</b>	<b>-</b>	<b>10.107</b>	<b>183</b>	<b>-</b>
7.1. Primas de seguros y reaseguros cobrados .....	267.317	-	1.050.179	137.004	-
7.2. Primas de reaseguros pagadas .....	10.303	-	4.097	1.572	-
7.3. Prestaciones pagadas y otros gastos relacionados con seguros .....	288.173	-	692.938	56.302	-
7.4. Ingresos por reaseguros .....	11.613	-	2.607	1.155	-
7.5. Dotaciones netas a pasivos por contratos de seguros .....	-1.749	-	440.009	88.716	-
7.6. Ingresos financieros .....	40.207	-	114.733	10.816	-
7.7. Gastos financieros .....	3.602	-	20.368	2.202	-
<b>8. Resultados de operaciones financieras (neto)</b> .....	<b>4.788</b>	<b>17.561</b>	<b>78.001</b>	<b>5.485</b>	<b>2.435</b>
8.1. Cartera de negociación .....	-27	2.588	-1.041	1.307	-548
8.2. Otros instrum. financ. a valor razonable con cambios en p y g .....	165	-	-2.518	-	-
8.3. Activos financieros disponibles para la venta .....	7.002	15.261	69.370	3.641	2.984
8.4. Inversiones crediticias .....	-	-	292	537	-1
8.5. Otros .....	-2.352	-288	11.897	-	-
<b>9. Diferencias de cambio (neto)</b> .....	<b>643</b>	<b>269</b>	<b>-157</b>	<b>386</b>	<b>20.623</b>
<b>B) MARGEN ORDINARIO</b> .....	<b>333.653</b>	<b>150.122</b>	<b>733.220</b>	<b>202.535</b>	<b>135.720</b>
<b>10. Ventas e ingresos por prestación de servíc.no financieros</b> .....	<b>39.233</b>	<b>-</b>	<b>16.877</b>	<b>64.236</b>	<b>-</b>
<b>11. Costes de ventas</b> .....	<b>22.142</b>	<b>-</b>	<b>5.634</b>	<b>39.295</b>	<b>-</b>
<b>12. Otros productos de explotación</b> .....	<b>9.431</b>	<b>19.890</b>	<b>20.954</b>	<b>6.793</b>	<b>72.364</b>
<b>13. Gastos de personal</b> .....	<b>122.941</b>	<b>49.997</b>	<b>250.478</b>	<b>79.701</b>	<b>64.317</b>
<b>14. Otros gastos generales de administración</b> .....	<b>55.535</b>	<b>26.082</b>	<b>128.767</b>	<b>38.459</b>	<b>74.957</b>
<b>15. Amortización</b> .....	<b>31.187</b>	<b>8.748</b>	<b>31.426</b>	<b>10.967</b>	<b>12.129</b>
15.1. Activo material .....	27.958	8.266	27.370	9.546	7.208
15.1. Activo intangible .....	3.229	482	4.055	1.421	4.921
<b>16. Otras cargas de explotación</b> .....	<b>3.317</b>	<b>16.311</b>	<b>5.328</b>	<b>2.237</b>	<b>648</b>
<b>C) MARGEN DE EXPLOTACIÓN</b> .....	<b>147.195</b>	<b>68.874</b>	<b>349.419</b>	<b>102.907</b>	<b>56.033</b>
<b>17. Pérdidas por deterioro de activos (neto)</b> .....	<b>55.243</b>	<b>12.709</b>	<b>76.081</b>	<b>14.927</b>	<b>2.207</b>
17.1. Activos financieros disponibles para la venta .....	240	-257	2.125	-61	-496
17.2. Inversiones crediticias .....	48.433	12.899	72.088	13.127	2.703
17.3. Cartera de inversión a vencimiento .....	-	-	751	-	-
17.4. Activos no corrientes en venta .....	1.758	-	869	123	-
17.5. Participaciones .....	2	-	-65	1.563	-
17.6. Activo material .....	2.232	-	183	95	-
17.7. Fondo de comercio .....	-	-	-	-	-
17.8. Otro activo intangible .....	-	-	-	-	-
17.9. Resto de activos .....	2.578	67	131	81	-
<b>18. Dotaciones a provisiones (neto)</b> .....	<b>-7.851</b>	<b>-29</b>	<b>20.719</b>	<b>1.006</b>	<b>-1.132</b>
<b>19. Ingresos financieros de actividades no financieras</b> .....	<b>22</b>	<b>-</b>	<b>1</b>	<b>1.326</b>	<b>-</b>
<b>20. Gastos financieros de actividades no financieras</b> .....	<b>4.573</b>	<b>-</b>	<b>201</b>	<b>1.484</b>	<b>-</b>
<b>21. Otras ganancias</b> .....	<b>9.071</b>	<b>14.801</b>	<b>25.761</b>	<b>7.078</b>	<b>6.714</b>
21.1. Ganancias por venta de activo material .....	5.175	14.551	19.286	4.172	4.538
21.2. Ganancias por venta de participaciones .....	1.305	-	128	110	-
21.3. Otros conceptos .....	2.591	250	6.347	2.796	2.176
<b>22. Otras pérdidas</b> .....	<b>1.704</b>	<b>461</b>	<b>1.960</b>	<b>758</b>	<b>494</b>
22.1. Pérdidas por venta de activo material .....	674	70	38	10	-
22.2. Pérdidas por venta de participaciones .....	-	-	65	-	-
22.3. Otros conceptos .....	1.030	391	1.857	748	494
<b>D) RESULTADO ANTES DE IMPUESTOS</b> .....	<b>102.619</b>	<b>70.534</b>	<b>276.221</b>	<b>93.135</b>	<b>61.178</b>
<b>23. Impuesto sobre beneficios</b> .....	<b>27.111</b>	<b>13.157</b>	<b>76.028</b>	<b>23.650</b>	<b>15.138</b>
<b>24. Dotación obligatoria a obras y fondos sociales</b> .....	<b>-</b>	<b>-</b>	<b>-</b>	<b>-</b>	<b>-</b>
<b>E) RESULTADO DE LA ACTIVIDAD ORDINARIA</b> .....	<b>75.508</b>	<b>57.377</b>	<b>200.193</b>	<b>69.485</b>	<b>46.040</b>
<b>25. Resultados de operaciones interrumpidas (neto)</b> .....	<b>-</b>	<b>-</b>	<b>-</b>	<b>-</b>	<b>-</b>
<b>F) RESULTADO CONSOLIDADO DEL EJERCICIO</b> .....	<b>75.508</b>	<b>57.377</b>	<b>200.193</b>	<b>69.485</b>	<b>46.040</b>
<b>25. Resultado atribuido a la minoría</b> .....	<b>1.553</b>	<b>315</b>	<b>145</b>	<b>4.062</b>	<b>-</b>
<b>G) RESULTADO ATRIBUIDO AL GRUPO</b> .....	<b>73.955</b>	<b>57.062</b>	<b>200.048</b>	<b>65.423</b>	<b>46.040</b>

**ESTADO DE CAMBIOS EN PATRIMONIO NETO  
CONSOLIDADO DE LAS CAJAS DE AHORROS  
DICIEMBRE 2005**

*Saldos en miles de euros*

	CAM	Caja de Ávila	Caja de Badajoz	La Caixa	Caixa Catalunya	BBK
<b>1. INGRESOS RECONOCIDOS DIRECTAMENTE</b>						
<b>EN EL PATRIMONIO NETO .....</b>	<b>482.643</b>	<b>27.827</b>	<b>2.902</b>	<b>938.292</b>	<b>230.222</b>	<b>271.600</b>
1.1. Activos financieros disponibles para la venta .....	481.011	27.623	2.902	878.393	229.951	260.549
1.1.1. Ganancias/Pérdidas por valoración .....	772.459	42.497	4.465	1.459.080	353.771	405.041
1.1.2. Importes transferidos a la cuenta de p y g .....	-32.446	-	-	-324.065	-	-42.524
1.1.3. Impuesto sobre beneficios .....	-259.002	-14.874	-1.563	-256.622	-123.820	-127.058
1.1.4. Reclasificaciones .....	-	-	-	-	-	25.090
1.2. Otros pasivos financieros a valor razonable .....	-	-	-	-	-	-
1.2.1. Ganancias/Pérdidas por valoración .....	-	-	-	-	-	-
1.2.2. Importes transferidos a la cuenta de p y g .....	-	-	-	-	-	-
1.2.3. Impuesto sobre beneficios .....	-	-	-	-	-	-
1.2.4. Reclasificaciones .....	-	-	-	-	-	-
1.3. Coberturas de los flujos de efectivo .....	-	204	-	-6.285	-20	11.051
1.3.1. Ganancias/Pérdidas por valoración .....	-	314	-	-37.003	-31	-
1.3.2. Importes transferidos a la cuenta de p y g .....	-	-	-	20.021	-	11.034
1.3.3. Importes transf.a valor cont. inicial de las partidas cubiertas .	-	-	-	-	-	-
1.3.4. Impuesto sobre beneficios .....	-	-110	-	10.697	11	17
1.3.5. Reclasificaciones .....	-	-	-	-	-	-
1.4. Coberturas de inversiones netas en negocios en el extranjero .....	-	-	-	-	-	-
1.4.1. Ganancias/Pérdidas por valoración .....	-	-	-	-	-	-
1.4.2. Importes transferidos a la cuenta de p y g .....	-	-	-	-	-	-
1.4.3. Impuesto sobre beneficios .....	-	-	-	-	-	-
1.4.4. Reclasificaciones .....	-	-	-	-	-	-
1.5. Diferencias de cambio .....	1.632	-	-	66.184	291	-
1.5.1. Ganancias/Pérdidas por conversión .....	2.511	-	-	66.184	448	-
1.5.2. Importes transferidos a la cuenta de p y g .....	-	-	-	-	-	-
1.5.3. Impuesto sobre beneficios .....	-879	-	-	-	-157	-
1.5.4. Reclasificaciones .....	-	-	-	-	-	-
1.6. Activos no corrientes en venta .....	-	-	-	-	-	-
1.6.1. Ganancias por valoración .....	-	-	-	-	-	-
1.6.2. Importes transferidos a la cuenta de p y g .....	-	-	-	-	-	-
1.6.3. Impuesto sobre beneficios .....	-	-	-	-	-	-
1.6.4. Reclasificaciones .....	-	-	-	-	-	-
<b>2. RESULTADO CONSOLIDADO DEL EJERCICIO .....</b>	<b>299.483</b>	<b>32.582</b>	<b>24.202</b>	<b>1.738.609</b>	<b>276.583</b>	<b>198.785</b>
2.1. Resultado consolidado publicado .....	299.483	32.582	24.202	1.738.609	276.583	198.785
2.2. Ajustes por cambios de criterio contable .....	-	-	-	-	-	-
2.3. Ajustes por errores .....	-	-	-	-	-	-
<b>3. INGRESOS Y GASTOS TOTALES DEL EJERCICIO .....</b>	<b>782.126</b>	<b>60.409</b>	<b>27.104</b>	<b>2.676.901</b>	<b>506.805</b>	<b>470.385</b>
3.1. Entidad dominante .....	758.994	60.409	27.079	2.433.340	499.631	470.177
3.2. Intereses minoritarios .....	23.132	-	25	243.561	7.174	208
<b>PRO-MEMORIA:</b>						
<b>Ajustes patrimonio neto imputables periodos anteriores</b>	<b>-586</b>	<b>-</b>	<b>-</b>	<b>-</b>	<b>-</b>	<b>-</b>
Por cambios en criterios contables .....	-	-	-	-	-	-
- Fondos propios .....	-	-	-	-	-	-
- Ajustes por valoración .....	-	-	-	-	-	-
- Intereses minoritarios .....	-	-	-	-	-	-
Por errores .....	<b>-586</b>	<b>-</b>	<b>-</b>	<b>-</b>	<b>-</b>	<b>-</b>
- Fondos propios .....	-586	-	-	-	-	-
- Ajustes por valoración .....	-	-	-	-	-	-
- Intereses minoritarios .....	-	-	-	-	-	-



**ESTADO DE CAMBIOS EN PATRIMONIO NETO  
CONSOLIDADO DE LAS CAJAS DE AHORROS  
DICIEMBRE 2005**

*Saldos en miles de euros*

	<b>Circulo de Burgos</b>	<b>Caja de Burgos</b>	<b>Caja de Extremadura</b>	<b>Cajasur</b>	<b>Caixa Galicia</b>	<b>CCM</b>
<b>1. INGRESOS RECONOCIDOS DIRECTAMENTE</b>						
<b>EN EL PATRIMONIO NETO .....</b>	<b>2.212</b>	<b>42.286</b>	<b>-2.100</b>	<b>39.732</b>	<b>209.545</b>	<b>118.733</b>
1.1. Activos financieros disponibles para la venta .....	2.212	42.533	-2.107	39.732	209.545	119.894
1.1.1. Ganancias/Pérdidas por valoración .....	3.403	91.445	19.405	81.263	321.399	216.350
1.1.2. Importes transferidos a la cuenta de p y g .....	-	-16.906	-14.721	-4.799	-	-20.734
1.1.3. Impuesto sobre beneficios .....	-1.191	-32.006	-6.791	-36.732	-111.854	-75.722
1.1.4. Reclasificaciones .....	-	-	-	-	-	-
1.2. Otros pasivos financieros a valor razonable .....	-	-	-	-	-	-1.230
1.2.1. Ganancias/Pérdidas por valoración .....	-	-	-	-	-	-1.892
1.2.2. Importes transferidos a la cuenta de p y g .....	-	-	-	-	-	-
1.2.3. Impuesto sobre beneficios .....	-	-	-	-	-	662
1.2.4. Reclasificaciones .....	-	-	-	-	-	-
1.3. Coberturas de los flujos de efectivo .....	-	-377	-	-	-	69
1.3.1. Ganancias/Pérdidas por valoración .....	-	-580	-	-	-	106
1.3.2. Importes transferidos a la cuenta de p y g .....	-	-	-	-	-	-
1.3.3. Importes transf.a valor cont. inicial de las partidas cubiertas .	-	-	-	-	-	-
1.3.4. Impuesto sobre beneficios .....	-	203	-	-	-	-37
1.3.5. Reclasificaciones .....	-	-	-	-	-	-
1.4. Coberturas de inversiones netas en negocios en el extranjero .....	-	-	-	-	-	-
1.4.1. Ganancias/Pérdidas por valoración .....	-	-	-	-	-	-
1.4.2. Importes transferidos a la cuenta de p y g .....	-	-	-	-	-	-
1.4.3. Impuesto sobre beneficios .....	-	-	-	-	-	-
1.4.4. Reclasificaciones .....	-	-	-	-	-	-
1.5. Diferencias de cambio .....	-	130	7	-	-	-
1.5.1. Ganancias/Pérdidas por conversión .....	-	200	11	-	-	-
1.5.2. Importes transferidos a la cuenta de p y g .....	-	-	-	-	-	-
1.5.3. Impuesto sobre beneficios .....	-	-70	-4	-	-	-
1.5.4. Reclasificaciones .....	-	-	-	-	-	-
1.6. Activos no corrientes en venta .....	-	-	-	-	-	-
1.6.1. Ganancias por valoración .....	-	-	-	-	-	-
1.6.2. Importes transferidos a la cuenta de p y g .....	-	-	-	-	-	-
1.6.3. Impuesto sobre beneficios .....	-	-	-	-	-	-
1.6.4. Reclasificaciones .....	-	-	-	-	-	-
<b>2. RESULTADO CONSOLIDADO DEL EJERCICIO .....</b>	<b>29.809</b>	<b>81.213</b>	<b>37.972</b>	<b>88.159</b>	<b>212.241</b>	<b>101.310</b>
2.1. Resultado consolidado publicado .....	29.809	81.213	37.972	88.159	212.241	101.310
2.2. Ajustes por cambios de criterio contable .....	-	-	-	-	-	-
2.3. Ajustes por errores .....	-	-	-	-	-	-
<b>3. INGRESOS Y GASTOS TOTALES DEL EJERCICIO .....</b>	<b>32.021</b>	<b>123.499</b>	<b>35.872</b>	<b>127.891</b>	<b>421.786</b>	<b>220.043</b>
3.1. Entidad dominante .....	32.021	123.499	35.872	127.204	421.828	220.043
3.2. Intereses minoritarios .....	-	-	-	687	-42	-
<b>PRO-MEMORIA:</b>						
<b>Ajustes patrimonio neto imputables periodos anteriores</b>	<b>-</b>	<b>-</b>	<b>-</b>	<b>1.627</b>	<b>-</b>	<b>-</b>
Por cambios en criterios contables .....	-	-	-	-	-	-
- Fondos propios .....	-	-	-	-	-	-
- Ajustes por valoración .....	-	-	-	-	-	-
- Intereses minoritarios .....	-	-	-	-	-	-
Por errores .....	-	-	-	1.627	-	-
- Fondos propios .....	-	-	-	1.627	-	-
- Ajustes por valoración .....	-	-	-	-	-	-
- Intereses minoritarios .....	-	-	-	-	-	-



**ESTADO DE CAMBIOS EN PATRIMONIO NETO  
CONSOLIDADO DE LAS CAJAS DE AHORROS  
DICIEMBRE 2005**

*Saldos en miles de euros*

	Caixa de Girona	Caja Granada	Caja de Guadalajara	Caja de Jaén	Caja España	Caja Rioja
<b>1. INGRESOS RECONOCIDOS DIRECTAMENTE</b>						
<b>EN EL PATRIMONIO NETO .....</b>	<b>11.430</b>	<b>33.714</b>	<b>-959</b>	<b>-279</b>	<b>45.419</b>	<b>-1.914</b>
1.1. Activos financieros disponibles para la venta .....	11.430	33.328	-959	-279	44.100	-1.914
1.1.1. Ganancias/Pérdidas por valoración .....	17.585	62.332	-2.237	337	160.016	-391
1.1.2. Importes transferidos a la cuenta de p y g .....	-	-11.162	495	-498	-94.550	-2.604
1.1.3. Impuesto sobre beneficios .....	-6.155	-17.842	783	-118	-21.366	1.081
1.1.4. Reclasificaciones .....	-	-	-	-	-	-
1.2. Otros pasivos financieros a valor razonable .....	-	-	-	-	-	-
1.2.1. Ganancias/Pérdidas por valoración .....	-	-	-	-	-	-
1.2.2. Importes transferidos a la cuenta de p y g .....	-	-	-	-	-	-
1.2.3. Impuesto sobre beneficios .....	-	-	-	-	-	-
1.2.4. Reclasificaciones .....	-	-	-	-	-	-
1.3. Coberturas de los flujos de efectivo .....	-	386	-	-	-	-
1.3.1. Ganancias/Pérdidas por valoración .....	-	594	-	-	-	-
1.3.2. Importes transferidos a la cuenta de p y g .....	-	-	-	-	-	-
1.3.3. Importes transf.a valor cont. inicial de las partidas cubiertas ..	-	-	-	-	-	-
1.3.4. Impuesto sobre beneficios .....	-	-208	-	-	-	-
1.3.5. Reclasificaciones .....	-	-	-	-	-	-
1.4. Coberturas de inversiones netas en negocios en el extranjero .....	-	-	-	-	-	-
1.4.1. Ganancias/Pérdidas por valoración .....	-	-	-	-	-	-
1.4.2. Importes transferidos a la cuenta de p y g .....	-	-	-	-	-	-
1.4.3. Impuesto sobre beneficios .....	-	-	-	-	-	-
1.4.4. Reclasificaciones .....	-	-	-	-	-	-
1.5. Diferencias de cambio .....	-	-	-	-	1.319	-
1.5.1. Ganancias/Pérdidas por conversión .....	-	-	-	-	518	-
1.5.2. Importes transferidos a la cuenta de p y g .....	-	-	-	-	1.511	-
1.5.3. Impuesto sobre beneficios .....	-	-	-	-	-710	-
1.5.4. Reclasificaciones .....	-	-	-	-	-	-
1.6. Activos no corrientes en venta .....	-	-	-	-	-	-
1.6.1. Ganancias por valoración .....	-	-	-	-	-	-
1.6.2. Importes transferidos a la cuenta de p y g .....	-	-	-	-	-	-
1.6.3. Impuesto sobre beneficios .....	-	-	-	-	-	-
1.6.4. Reclasificaciones .....	-	-	-	-	-	-
<b>2. RESULTADO CONSOLIDADO DEL EJERCICIO .....</b>	<b>38.486</b>	<b>71.940</b>	<b>8.757</b>	<b>3.007</b>	<b>119.322</b>	<b>17.306</b>
2.1. Resultado consolidado publicado .....	38.486	71.940	8.757	3.007	119.322	17.306
2.2. Ajustes por cambios de criterio contable .....	-	-	-	-	-	-
2.3. Ajustes por errores .....	-	-	-	-	-	-
<b>3. INGRESOS Y GASTOS TOTALES DEL EJERCICIO .....</b>	<b>49.916</b>	<b>105.655</b>	<b>7.798</b>	<b>2.728</b>	<b>164.741</b>	<b>15.392</b>
3.1. Entidad dominante .....	49.916	105.655	7.798	2.728	164.722	15.365
3.2. Intereses minoritarios .....	-	-	-	-	19	27
<b>PRO-MEMORIA:</b>						
<b>Ajustes patrimonio neto imputables periodos anteriores</b>	<b>-</b>	<b>-</b>	<b>221</b>	<b>12</b>	<b>-</b>	<b>-40</b>
Por cambios en criterios contables .....	-	-	221	-	-	-
- Fondos propios .....	-	-	221	-	-	-
- Ajustes por valoración .....	-	-	-	-	-	-
- Intereses minoritarios .....	-	-	-	-	-	-
Por errores .....	-	-	-	12	-	-40
- Fondos propios .....	-	-	-	12	-	-40
- Ajustes por valoración .....	-	-	-	-	-	-
- Intereses minoritarios .....	-	-	-	-	-	-





**ESTADO DE CAMBIOS EN PATRIMONIO NETO  
CONSOLIDADO DE LAS CAJAS DE AHORROS  
DICIEMBRE 2005** *Saldos en miles de euros*

	Caja Madrid	Unicaja	Caixa Manlleu	Caixa Manresa	Caixa Laietana	Caja Murcia
<b>1. INGRESOS RECONOCIDOS DIRECTAMENTE</b>						
<b>EN EL PATRIMONIO NETO .....</b>	<b>441.195</b>	<b>209.761</b>	<b>63</b>	<b>9.341</b>	<b>11.511</b>	<b>105.685</b>
1.1. Activos financieros disponibles para la venta .....	439.620	209.943	63	11.101	11.511	105.366
1.1.1. Ganancias/Pérdidas por valoración .....	748.159	342.510	3.383	17.078	17.709	188.725
1.1.2. Importes transferidos a la cuenta de p y g .....	-81.845	-19.983	-1.704	-	-	-26.623
1.1.3. Impuesto sobre beneficios .....	-226.694	-112.584	-1.616	-5.977	-6.198	-56.736
1.1.4. Reclasificaciones .....	-	-	-	-	-	-
1.2. Otros pasivos financieros a valor razonable .....	-	-	-	-1.760	-	-
1.2.1. Ganancias/Pérdidas por valoración .....	-	-	-	-2.708	-	-
1.2.2. Importes transferidos a la cuenta de p y g .....	-	-	-	-	-	-
1.2.3. Impuesto sobre beneficios .....	-	-	-	948	-	-
1.2.4. Reclasificaciones .....	-	-	-	-	-	-
1.3. Coberturas de los flujos de efectivo .....	-5.387	-204	-	-	-	319
1.3.1. Ganancias/Pérdidas por valoración .....	-8.696	-192	-	-	-	490
1.3.2. Importes transferidos a la cuenta de p y g .....	-	-	-	-	-	-
1.3.3. Importes transf.a valor cont. inicial de las partidas cubiertas .	-	-	-	-	-	-
1.3.4. Impuesto sobre beneficios .....	3.309	-12	-	-	-	-171
1.3.5. Reclasificaciones .....	-	-	-	-	-	-
1.4. Coberturas de inversiones netas en negocios en el extranjero .....	-	-	-	-	-	-
1.4.1. Ganancias/Pérdidas por valoración .....	-	-	-	-	-	-
1.4.2. Importes transferidos a la cuenta de p y g .....	-	-	-	-	-	-
1.4.3. Impuesto sobre beneficios .....	-	-	-	-	-	-
1.4.4. Reclasificaciones .....	-	-	-	-	-	-
1.5. Diferencias de cambio .....	6.962	22	-	-	-	-
1.5.1. Ganancias/Pérdidas por conversión .....	6.962	-57	-	-	-	-
1.5.2. Importes transferidos a la cuenta de p y g .....	-	60	-	-	-	-
1.5.3. Impuesto sobre beneficios .....	-	19	-	-	-	-
1.5.4. Reclasificaciones .....	-	-	-	-	-	-
1.6. Activos no corrientes en venta .....	-	-	-	-	-	-
1.6.1. Ganancias por valoración .....	-	-	-	-	-	-
1.6.2. Importes transferidos a la cuenta de p y g .....	-	-	-	-	-	-
1.6.3. Impuesto sobre beneficios .....	-	-	-	-	-	-
1.6.4. Reclasificaciones .....	-	-	-	-	-	-
<b>2. RESULTADO CONSOLIDADO DEL EJERCICIO .....</b>	<b>848.850</b>	<b>251.563</b>	<b>7.366</b>	<b>33.961</b>	<b>24.108</b>	<b>127.702</b>
2.1. Resultado consolidado publicado .....	848.850	251.563	7.366	33.961	24.108	127.702
2.2. Ajustes por cambios de criterio contable .....	-	-	-	-	-	-
2.3. Ajustes por errores .....	-	-	-	-	-	-
<b>3. INGRESOS Y GASTOS TOTALES DEL EJERCICIO .....</b>	<b>1.290.045</b>	<b>461.324</b>	<b>7.429</b>	<b>43.302</b>	<b>35.619</b>	<b>233.387</b>
3.1. Entidad dominante .....	1.290.045	461.076	7.411	43.302	35.622	232.248
3.2. Intereses minoritarios .....	-	248	18	-	-3	1.139
<b>PRO-MEMORIA:</b>						
<b>Ajustes patrimonio neto imputables periodos anteriores</b>	-	-	-	-	-	-
Por cambios en criterios contables .....	-	-	-	-	-	-
- Fondos propios .....	-	-	-	-	-	-
- Ajustes por valoración .....	-	-	-	-	-	-
- Intereses minoritarios .....	-	-	-	-	-	-
Por errores .....	-	-	-	-	-	-
- Fondos propios .....	-	-	-	-	-	-
- Ajustes por valoración .....	-	-	-	-	-	-
- Intereses minoritarios .....	-	-	-	-	-	-



**ESTADO DE CAMBIOS EN PATRIMONIO NETO  
CONSOLIDADO DE LAS CAJAS DE AHORROS  
DICIEMBRE 2005**

*Saldos en miles de euros*

	Caixa Ontinyent	Cajastur	Sa Nostra	La Caja de Canarias	Caja Navarra
<b>1. INGRESOS RECONOCIDOS DIRECTAMENTE</b>					
<b>EN EL PATRIMONIO NETO .....</b>	<b>-100</b>	<b>98.078</b>	<b>6.963</b>	<b>-308</b>	<b>-58.170</b>
1.1. Activos financieros disponibles para la venta .....	-100	95.164	6.967	-929	-52.889
1.1.1. Ganancias/Pérdidas por valoración .....	-154	174.018	14.614	4.752	-81.437
1.1.2. Importes transferidos a la cuenta de p y g .....	-	-27.612	-2.532	-6.181	-
1.1.3. Impuesto sobre beneficios .....	54	-51.242	-5.115	500	28.548
1.1.4. Reclasificaciones .....	-	-	-	-	-
1.2. Otros pasivos financieros a valor razonable .....	-	-	-4	-	-
1.2.1. Ganancias/Pérdidas por valoración .....	-	-	-6	-	-
1.2.2. Importes transferidos a la cuenta de p y g .....	-	-	-	-	-
1.2.3. Impuesto sobre beneficios .....	-	-	2	-	-
1.2.4. Reclasificaciones .....	-	-	-	-	-
1.3. Coberturas de los flujos de efectivo .....	-	-609	-	594	-5.281
1.3.1. Ganancias/Pérdidas por valoración .....	-	-936	-	914	-8.125
1.3.2. Importes transferidos a la cuenta de p y g .....	-	-	-	-	-
1.3.3. Importes transf.a valor cont. inicial de las partidas cubiertas .	-	-	-	-	-
1.3.4. Impuesto sobre beneficios .....	-	327	-	-320	2.844
1.3.5. Reclasificaciones .....	-	-	-	-	-
1.4. Coberturas de inversiones netas en negocios en el extranjero .....	-	-	-	-	-
1.4.1. Ganancias/Pérdidas por valoración .....	-	-	-	-	-
1.4.2. Importes transferidos a la cuenta de p y g .....	-	-	-	-	-
1.4.3. Impuesto sobre beneficios .....	-	-	-	-	-
1.4.4. Reclasificaciones .....	-	-	-	-	-
1.5. Diferencias de cambio .....	-	3.523	-	27	-
1.5.1. Ganancias/Pérdidas por conversión .....	-	5.234	-	42	-
1.5.2. Importes transferidos a la cuenta de p y g .....	-	-	-	-	-
1.5.3. Impuesto sobre beneficios .....	-	-1.711	-	-15	-
1.5.4. Reclasificaciones .....	-	-	-	-	-
1.6. Activos no corrientes en venta .....	-	-	-	-	-
1.6.1. Ganancias por valoración .....	-	-	-	-	-
1.6.2. Importes transferidos a la cuenta de p y g .....	-	-	-	-	-
1.6.3. Impuesto sobre beneficios .....	-	-	-	-	-
1.6.4. Reclasificaciones .....	-	-	-	-	-
<b>2. RESULTADO CONSOLIDADO DEL EJERCICIO .....</b>	<b>5.108</b>	<b>125.195</b>	<b>57.213</b>	<b>36.260</b>	<b>107.345</b>
2.1. Resultado consolidado publicado .....	5.108	125.195	57.213	36.260	107.345
2.2. Ajustes por cambios de criterio contable .....	-	-	-	-	-
2.3. Ajustes por errores .....	-	-	-	-	-
<b>3. INGRESOS Y GASTOS TOTALES DEL EJERCICIO .....</b>	<b>5.008</b>	<b>223.273</b>	<b>64.176</b>	<b>35.952</b>	<b>49.175</b>
3.1. Entidad dominante .....	5.008	223.246	64.073	36.006	49.175
3.2. Intereses minoritarios .....	-	27	103	-54	-
<b>PRO-MEMORIA:</b>					
<b>Ajustes patrimonio neto imputables periodos anteriores</b>	-	-	-	-	-
Por cambios en criterios contables .....	-	-	-	-	-
- Fondos propios .....	-	-	-	-	-
- Ajustes por valoración .....	-	-	-	-	-
- Intereses minoritarios .....	-	-	-	-	-
Por errores .....	-	-	-	-	-
- Fondos propios .....	-	-	-	-	-
- Ajustes por valoración .....	-	-	-	-	-
- Intereses minoritarios .....	-	-	-	-	-



**ESTADO DE CAMBIOS EN PATRIMONIO NETO  
CONSOLIDADO DE LAS CAJAS DE AHORROS  
DICIEMBRE 2005**

*Saldos en miles de euros*

	Caixa Sabadell	Caja Duero	Kutxa	Caja Canarias	Caja Cantabria	Caja Segovia
<b>1. INGRESOS RECONOCIDOS DIRECTAMENTE</b>						
<b>EN EL PATRIMONIO NETO .....</b>	<b>14.542</b>	<b>-8.738</b>	<b>18.368</b>	<b>8.668</b>	<b>5.155</b>	<b>17.526</b>
1.1. Activos financieros disponibles para la venta .....	14.542	-8.738	18.368	7.931	5.155	17.526
1.1.1. Ganancias/Pérdidas por valoración .....	28.997	42.075	27.252	17.836	7.943	25.785
1.1.2. Importes transferidos a la cuenta de p y g .....	-4.306	-36.087	-	-5.443	-13	1.178
1.1.3. Impuesto sobre beneficios .....	-10.149	-14.726	-8.884	-4.462	-2.775	-9.437
1.1.4. Reclasificaciones .....	-	-	-	-	-	-
1.2. Otros pasivos financieros a valor razonable .....	-	-	-	-	-	-
1.2.1. Ganancias/Pérdidas por valoración .....	-	-	-	-	-	-
1.2.2. Importes transferidos a la cuenta de p y g .....	-	-	-	-	-	-
1.2.3. Impuesto sobre beneficios .....	-	-	-	-	-	-
1.2.4. Reclasificaciones .....	-	-	-	-	-	-
1.3. Coberturas de los flujos de efectivo .....	-	-	-	737	-	-
1.3.1. Ganancias/Pérdidas por valoración .....	-	-	-	1.133	-	-
1.3.2. Importes transferidos a la cuenta de p y g .....	-	-	-	-	-	-
1.3.3. Importes transf.a valor cont. inicial de las partidas cubiertas .	-	-	-	-	-	-
1.3.4. Impuesto sobre beneficios .....	-	-	-	-396	-	-
1.3.5. Reclasificaciones .....	-	-	-	-	-	-
1.4. Coberturas de inversiones netas en negocios en el extranjero .....	-	-	-	-	-	-
1.4.1. Ganancias/Pérdidas por valoración .....	-	-	-	-	-	-
1.4.2. Importes transferidos a la cuenta de p y g .....	-	-	-	-	-	-
1.4.3. Impuesto sobre beneficios .....	-	-	-	-	-	-
1.4.4. Reclasificaciones .....	-	-	-	-	-	-
1.5. Diferencias de cambio .....	-	-	-	-	-	-
1.5.1. Ganancias/Pérdidas por conversión .....	-	-	-	-	-	-
1.5.2. Importes transferidos a la cuenta de p y g .....	-	-	-	-	-	-
1.5.3. Impuesto sobre beneficios .....	-	-	-	-	-	-
1.5.4. Reclasificaciones .....	-	-	-	-	-	-
1.6. Activos no corrientes en venta .....	-	-	-	-	-	-
1.6.1. Ganancias por valoración .....	-	-	-	-	-	-
1.6.2. Importes transferidos a la cuenta de p y g .....	-	-	-	-	-	-
1.6.3. Impuesto sobre beneficios .....	-	-	-	-	-	-
1.6.4. Reclasificaciones .....	-	-	-	-	-	-
<b>2. RESULTADO CONSOLIDADO DEL EJERCICIO .....</b>	<b>48.793</b>	<b>78.858</b>	<b>176.005</b>	<b>83.056</b>	<b>40.368</b>	<b>26.981</b>
2.1. Resultado consolidado publicado .....	48.793	78.858	176.005	83.056	40.368	26.981
2.2. Ajustes por cambios de criterio contable .....	-	-	-	-	-	-
2.3. Ajustes por errores .....	-	-	-	-	-	-
<b>3. INGRESOS Y GASTOS TOTALES DEL EJERCICIO .....</b>	<b>63.335</b>	<b>70.120</b>	<b>194.373</b>	<b>91.724</b>	<b>45.523</b>	<b>44.507</b>
3.1. Entidad dominante .....	63.297	70.042	194.445	91.724	43.275	44.499
3.2. Intereses minoritarios .....	38	78	-72	-	2.248	8
<b>PRO-MEMORIA:</b>						
<b>Ajustes patrimonio neto imputables periodos anteriores</b>	-	-	-	-	-	-
Por cambios en criterios contables .....	-	-	-	-	-	-
- Fondos propios .....	-	-	-	-	-	-
- Ajustes por valoración .....	-	-	-	-	-	-
- Intereses minoritarios .....	-	-	-	-	-	-
Por errores .....	-	-	-	-	-	-
- Fondos propios .....	-	-	-	-	-	-
- Ajustes por valoración .....	-	-	-	-	-	-
- Intereses minoritarios .....	-	-	-	-	-	-



**ESTADO DE CAMBIOS EN PATRIMONIO NETO  
CONSOLIDADO DE LAS CAJAS DE AHORROS  
DICIEMBRE 2005**

*Saldos en miles de euros*

	El Monte	Caja San Fernando	Caixa Tarragona	Caixa de Terrassa	Bancaja	Caixanova
<b>1. INGRESOS RECONOCIDOS DIRECTAMENTE</b>						
<b>EN EL PATRIMONIO NETO .....</b>	<b>16.605</b>	<b>-9.847</b>	<b>25.633</b>	<b>52.039</b>	<b>132.116</b>	<b>97.695</b>
1.1. Activos financieros disponibles para la venta .....	16.595	-9.847	25.633	52.039	163.048	95.814
1.1.1. Ganancias/Pérdidas por valoración .....	25.531	-9.368	21.667	73.857	241.191	186.098
1.1.2. Importes transferidos a la cuenta de p y g .....	-	-4.680	7.400	319	-15.612	-36.866
1.1.3. Impuesto sobre beneficios .....	-8.936	4.201	-3.434	-22.137	-62.531	-53.418
1.1.4. Reclasificaciones .....	-	-	-	-	-	-
1.2. Otros pasivos financieros a valor razonable .....	-	-	-	-	-	-
1.2.1. Ganancias/Pérdidas por valoración .....	-	-	-	-	-	-
1.2.2. Importes transferidos a la cuenta de p y g .....	-	-	-	-	-	-
1.2.3. Impuesto sobre beneficios .....	-	-	-	-	-	-
1.2.4. Reclasificaciones .....	-	-	-	-	-	-
1.3. Coberturas de los flujos de efectivo .....	-	-	-	-	-31.051	1.881
1.3.1. Ganancias/Pérdidas por valoración .....	-	-	-	-	51.563	3.091
1.3.2. Importes transferidos a la cuenta de p y g .....	-	-	-	-	-69.246	-128
1.3.3. Importes transf.a valor cont. inicial de las partidas cubiertas .	-	-	-	-	-	-
1.3.4. Impuesto sobre beneficios .....	-	-	-	-	-13.368	-1.082
1.3.5. Reclasificaciones .....	-	-	-	-	-	-
1.4. Coberturas de inversiones netas en negocios en el extranjero .....	-	-	-	-	-	-
1.4.1. Ganancias/Pérdidas por valoración .....	-	-	-	-	-	-
1.4.2. Importes transferidos a la cuenta de p y g .....	-	-	-	-	-	-
1.4.3. Impuesto sobre beneficios .....	-	-	-	-	-	-
1.4.4. Reclasificaciones .....	-	-	-	-	-	-
1.5. Diferencias de cambio .....	10	-	-	-	119	-
1.5.1. Ganancias/Pérdidas por conversión .....	15	-	-	-	161	-
1.5.2. Importes transferidos a la cuenta de p y g .....	-	-	-	-	-	-
1.5.3. Impuesto sobre beneficios .....	-5	-	-	-	-42	-
1.5.4. Reclasificaciones .....	-	-	-	-	-	-
1.6. Activos no corrientes en venta .....	-	-	-	-	-	-
1.6.1. Ganancias por valoración .....	-	-	-	-	-	-
1.6.2. Importes transferidos a la cuenta de p y g .....	-	-	-	-	-	-
1.6.3. Impuesto sobre beneficios .....	-	-	-	-	-	-
1.6.4. Reclasificaciones .....	-	-	-	-	-	-
<b>2. RESULTADO CONSOLIDADO DEL EJERCICIO .....</b>	<b>138.116</b>	<b>77.243</b>	<b>34.627</b>	<b>52.107</b>	<b>393.284</b>	<b>132.647</b>
2.1. Resultado consolidado publicado .....	138.116	77.243	34.627	52.107	393.284	132.647
2.2. Ajustes por cambios de criterio contable .....	-	-	-	-	-	-
2.3. Ajustes por errores .....	-	-	-	-	-	-
<b>3. INGRESOS Y GASTOS TOTALES DEL EJERCICIO .....</b>	<b>154.721</b>	<b>67.396</b>	<b>60.260</b>	<b>104.146</b>	<b>525.400</b>	<b>230.342</b>
3.1. Entidad dominante .....	153.715	65.015	60.260	103.025	464.196	230.342
3.2. Intereses minoritarios .....	1.006	2.381	-	1.121	61.204	-
<b>PRO-MEMORIA:</b>						
<b>Ajustes patrimonio neto imputables periodos anteriores</b>	-	-	-2.043	-	-	-
Por cambios en criterios contables .....	-	-	-2.043	-	-	-
- Fondos propios .....	-	-	-2.043	-	-	-
- Ajustes por valoración .....	-	-	-	-	-	-
- Intereses minoritarios .....	-	-	-	-	-	-
Por errores .....	-	-	-	-	-	-
- Fondos propios .....	-	-	-	-	-	-
- Ajustes por valoración .....	-	-	-	-	-	-
- Intereses minoritarios .....	-	-	-	-	-	-



**ESTADO DE CAMBIOS EN PATRIMONIO NETO  
CONSOLIDADO DE LAS CAJAS DE AHORROS  
DICIEMBRE 2005**

*Saldos en miles de euros*

	Caixa Penedès	Vital Kutxa	Ibercaja	Cai	Ceca
<b>1. INGRESOS RECONOCIDOS DIRECTAMENTE</b>					
<b>EN EL PATRIMONIO NETO .....</b>	<b>27.744</b>	<b>15.456</b>	<b>61.650</b>	<b>259</b>	<b>2.143</b>
1.1. Activos financieros disponibles para la venta .....	27.858	16.884	61.650	271	2.143
1.1.1. Ganancias/Pérdidas por valoración .....	42.858	40.311	168.572	454	6.281
1.1.2. Importes transferidos a la cuenta de p y g .....	-	-15.261	-73.726	-38	-1.940
1.1.3. Impuesto sobre beneficios .....	-15.000	-8.166	-33.196	-146	-2.198
1.1.4. Reclasificaciones .....	-	-	-	-	-
1.2. Otros pasivos financieros a valor razonable .....	-	-	-	-	-
1.2.1. Ganancias/Pérdidas por valoración .....	-	-	-	-	-
1.2.2. Importes transferidos a la cuenta de p y g .....	-	-	-	-	-
1.2.3. Impuesto sobre beneficios .....	-	-	-	-	-
1.2.4. Reclasificaciones .....	-	-	-	-	-
1.3. Coberturas de los flujos de efectivo .....	-114	-1.428	-	-12	-
1.3.1. Ganancias/Pérdidas por valoración .....	-175	-2.119	-	-5	-
1.3.2. Importes transferidos a la cuenta de p y g .....	-	-	-	-13	-
1.3.3. Importes transf.a valor cont. inicial de las partidas cubiertas .	-	-	-	-	-
1.3.4. Impuesto sobre beneficios .....	61	688	-	6	-
1.3.5. Reclasificaciones .....	-	-	-	-	-
1.4. Coberturas de inversiones netas en negocios en el extranjero .....	-	-	-	-	-
1.4.1. Ganancias/Pérdidas por valoración .....	-	-	-	-	-
1.4.2. Importes transferidos a la cuenta de p y g .....	-	-	-	-	-
1.4.3. Impuesto sobre beneficios .....	-	-	-	-	-
1.4.4. Reclasificaciones .....	-	-	-	-	-
1.5. Diferencias de cambio .....	-	-	-	-	-
1.5.1. Ganancias/Pérdidas por conversión .....	-	-	-	-	-
1.5.2. Importes transferidos a la cuenta de p y g .....	-	-	-	-	-
1.5.3. Impuesto sobre beneficios .....	-	-	-	-	-
1.5.4. Reclasificaciones .....	-	-	-	-	-
1.6. Activos no corrientes en venta .....	-	-	-	-	-
1.6.1. Ganancias por valoración .....	-	-	-	-	-
1.6.2. Importes transferidos a la cuenta de p y g .....	-	-	-	-	-
1.6.3. Impuesto sobre beneficios .....	-	-	-	-	-
1.6.4. Reclasificaciones .....	-	-	-	-	-
<b>2. RESULTADO CONSOLIDADO DEL EJERCICIO .....</b>	<b>75.508</b>	<b>57.377</b>	<b>200.193</b>	<b>69.485</b>	<b>46.040</b>
2.1. Resultado consolidado publicado .....	75.508	57.377	200.193	69.485	46.040
2.2. Ajustes por cambios de criterio contable .....	-	-	-	-	-
2.3. Ajustes por errores .....	-	-	-	-	-
<b>3. INGRESOS Y GASTOS TOTALES DEL EJERCICIO .....</b>	<b>103.252</b>	<b>72.833</b>	<b>261.843</b>	<b>69.744</b>	<b>48.183</b>
3.1. Entidad dominante .....	103.006	72.518	261.698	65.682	48.183
3.2. Intereses minoritarios .....	246	315	145	4.062	-
<b>PRO-MEMORIA:</b>					
<b>Ajustes patrimonio neto imputables periodos anteriores</b>	-	-631	-	-	-
Por cambios en criterios contables .....	-	-	-	-	-
- Fondos propios .....	-	-	-	-	-
- Ajustes por valoración .....	-	-	-	-	-
- Intereses minoritarios .....	-	-	-	-	-
Por errores .....	-	-631	-	-	-
- Fondos propios .....	-	-709	-	-	-
- Ajustes por valoración .....	-	-	-	-	-
- Intereses minoritarios .....	-	78	-	-	-



**ESTADO DE FLUJOS EFECTIVO**  
**CONSOLIDADO DE LAS CAJAS DE AHORROS**  
**DICIEMBRE 2005** *Saldos en miles de euros*

	CAM	Caja de Ávila	Caja de Badajoz	La Caixa	Caixa Catalunya	BBK
<b>1. FLUJOS DE EFECTIVO DE LAS ACTIVIDADES DE EXPLOTACIÓN</b>						
<b>Resultado consolidado del ejercicio</b> .....	<b>299.483</b>	<b>32.582</b>	<b>24.202</b>	<b>1.738.609</b>	<b>276.583</b>	<b>198.785</b>
Ajustes al resultado:.....	565.368	14.697	13.084	1.644.040	450.790	77.820
Amortización de activos materiales (+) .....	41.936	2.087	4.365	338.175	36.269	24.246
Amortización de activos intangibles (+) .....	15.904	1.039	-	60.820	6.439	127
Pérdidas por deterioro de activos (neto) (+/-) .....	185.330	10.261	3.293	390.185	126.485	51.894
Dotaciones netas a pasivos por contratos de seguros (+/-).....	-	-	-	1.144.992	203.240	-
Dotaciones a provisiones (neto) (+/-) .....	29.969	4.484	-2.033	272.568	28.919	7.691
Ganancias/Pérdidas por venta de activo material (+/-) .....	-11.076	-12.792	-1.138	-242.216	-246	-11.660
Ganancias/Pérdidas por venta de participaciones (+/-) .....	-29.997	-1.159	-43	-141.730	-389	-11.246
Resultado entidades valoradas método particip. (neto de dvds) (+/-).....	5.321	3.716	-45	231.429	40.415	41.505
Impuestos (+/-) .....	221.288	14.493	8.595	52.675	90.488	4.457
Otras partidas no monetarias (+/-) .....	117.335	-	-	-	-	53.816
<b>Resultado ajustado</b> .....	<b>864.851</b>	<b>47.279</b>	<b>37.286</b>	<b>3.382.649</b>	<b>727.373</b>	<b>276.605</b>
<b>Aumento/Disminución neta en los activos de explotación</b> .....	<b>12.210.553</b>	<b>-631.049</b>	<b>369.224</b>	<b>21.978.756</b>	<b>9.506.600</b>	<b>2.476.457</b>
Cartera de negociación.....	-10.307	-36.192	-5.916	-388.581	747.683	69.179
Depósitos en Entidades de crédito.....	-	-	-	-	-	-
Operaciones mercado monetario a través de Entidades contrapartida.....	-	-	-	-	-	-
Crédito a la clientela.....	-	-	-	-	-	-
Valores representativos de deuda.....	-36.508	-20.067	-	-333.165	1.045.393	-71
Otros instrumentos de capital.....	-4.915	53	-6.085	21.921	23.046	29.827
Derivados de negociación.....	31.116	-16.178	169	-77.337	-320.756	39.423
Otros activos financieros a valor razonable con cambios en P y G.....	7.440	-	-	-	14.497	-
Depósitos en Entidades de crédito.....	-	-	-	-	-	-
Operaciones mercado monetario a través de Entidades contrapartida.....	-	-	-	-	-	-
Crédito a la clientela.....	-	-	-	-	-	-
Valores representativos de deuda.....	7.440	-	-	-	14.497	-
Otros instrumentos de capital.....	-	-	-	-	-	-
Activos financieros disponibles para la venta.....	1.864.976	30.674	35.665	-1.164.493	228.169	-432.690
Valores representativos de deuda.....	1.441.736	42.533	13.794	811.026	224.443	-521.345
Otros instrumentos de capital.....	423.240	-11.859	21.871	-1.975.519	3.726	88.655
Inversiones crediticias.....	10.446.465	-625.531	339.967	23.332.521	8.195.143	2.794.338
Depósitos en Entidades de crédito.....	-565.353	-89.981	66.379	1.153.613	1.369.361	354.104
Operaciones mercado monetario a través de Entidades contrapartida.....	-	-	-	-280.156	-	-
crédito a la clientela.....	10.947.875	-532.636	269.021	21.985.580	6.747.466	2.446.507
Valores representativos de deuda.....	1.295	1.955	-	-706.288	-	-
Otros activos financieros.....	62.648	-4.869	4.567	1.179.772	78.316	-6.273
Otros activos de explotación.....	-98.021	-	-492	199.309	321.108	45.630
<b>Aumento/Disminución neta en los pasivos de explotación</b> .....	<b>7.594.323</b>	<b>-649.962</b>	<b>344.722</b>	<b>14.536.619</b>	<b>8.783.642</b>	<b>1.702.900</b>
Cartera de negociación.....	82.186	-36.750	-	447.232	142.752	-8.673
Depósitos de Entidades de crédito.....	-	-	-	-	-	-
Operaciones mercado monetario a través de Entidades contrapartida.....	-	-	-	-	-	-
Depósitos de la clientela.....	-	-	-	-	-	-
Débitos representados por Valores negociables.....	-	-	-	-	-	-
Derivados de negociación.....	14.771	-11.883	-	-107.287	-305.883	-8.673
Posiciones cortas de Valores.....	67.415	-24.867	-	554.519	448.635	-
Otros pasivos financieros a valor razonable con cambios en P y G.....	-45.507	-	-	-	-	-
Depósitos de Entidades de crédito.....	-45.507	-	-	-	-	-



**ESTADO DE FLUJOS EFECTIVO  
CONSOLIDADO DE LAS CAJAS DE AHORROS  
DICIEMBRE 2005**

*Saldos en miles de euros*

	CAM	Caja de Ávila	Caja de Badajoz	La Caixa	Caixa Catalunya	BBK
Depósitos de la clientela.....	-	-	-	-	-	-
Débitos representados por Valores negociables.....	-	-	-	-	-	-
Pasivos financ. a valor razonable cambios en patrimonio neto.....	-	-	-	-	-	-
Depósitos de Entidades de crédito	-	-	-	-	-	-
Depósitos de la clientela.....	-	-	-	-	-	-
Débitos representados por Valores negociables.....	-	-	-	-	-	-
Pasivos financieros a coste amortizado.....	7.341.442	-613.212	345.536	14.093.917	8.850.575	1.796.338
Depósitos de bancos centrales.....	-	-	-	-3.892	-	425.090
Depósitos de entidades de crédito.....	-	-47.825	-787	-850.459	986.894	133.321
Operaciones mercado monet. a través de Entides. contrapartida.....	-	-	-	-	-	-
Depósitos de la clientela.....	7.403.645	-561.437	330.227	13.943.030	3.270.317	1.068.299
Débitos representados por Valores negociables.....	-	-	17.997	237.745	4.528.770	158.879
Otros pasivos financieros.....	-62.203	-3.950	-1.901	767.493	64.594	10.749
Otros pasivos de explotación.....	216.202	-	-814	-4.530	-209.685	-84.765
<b>Total flujos de efectivo netos de las actividades de explotación .....</b>	<b>-3.751.379</b>	<b>28.366</b>	<b>12.784</b>	<b>-4.059.488</b>	<b>4.415</b>	<b>-496.952</b>
<b>2. FLUJOS DE EFECTIVO DE LAS ACTIVIDADES DE INVERSIÓN</b>						
<b>Inversiones (-) .....</b>	<b>-269.821</b>	<b>-36.147</b>	<b>-641</b>	<b>-2.067.586</b>	<b>-72.317</b>	<b>-58.430</b>
Entidades del grupo, multigrupo y asociados.....	21.849	26.579	421	142.115	-	713
Activos materiales.....	108.666	9.568	220	1.812.857	51.489	55.013
Activos intangibles.....	16.028	-	-	60.308	20.828	1.560
Cartera de inversión a vencimiento.....	123.278	-	-	52.306	-	-
Otros activos financieros.....	-	-	-	-	-	1.144
Otros activos.....	-	-	-	-	-	-
<b>Desinversiones (+) .....</b>	<b>49.141</b>	<b>410</b>	<b>1.047</b>	<b>1.162.165</b>	<b>43.536</b>	<b>346.484</b>
Entidades del grupo, multigrupo y asociadas .....	<b>25.387</b>	-	-	<b>193.767</b>	<b>43.536</b>	<b>26.578</b>
Activos materiales.....	18.395	-	-	968.398	-	28.381
Activos intangibles.....	-	410	33	-	-	54
Cartera de inversión a vencimiento.....	-	-	1.014	-	-	291.471
Otros activos financieros.....	-	-	-	-	-	-
Otros activos.....	5.359	-	-	-	-	-
<b>Total flujos de efectivo netos de las actividades de inversión .....</b>	<b>-220.680</b>	<b>-35.737</b>	<b>406</b>	<b>-905.421</b>	<b>-28.781</b>	<b>288.054</b>
<b>3. FLUJOS DE EFECTIVO DE LAS ACTIVIDADES DE FINANCIACIÓN</b>						
Emisión/Amortización de capital o fondo de dotación (+/-) .....	-	-	-	-	-	-
Adquisición de instrumentos de capital propios (-) .....	-	-	-	-	-	-
Enajenación de instrumentos de capital propios (+) .....	-	-	-	-	-	-
Emisión/Amortización cuotas participativas (+/-) .....	-	-	-	-	-	-
Emisión/Amortización otros instrumentos de capital (+/-) .....	-	-	-	-	-	-
Emisión/Amortización capital con naturaleza pasivo financiero (+/-) .....	-	30.000	-	100.000	-	-
Emisión/Amortización pasivos subordinados (+/-) .....	116.379	-5	9.015	-907	178.263	498.701
Emisión/Amortización otros pasivos a largo plazo (+/-) .....	3.728.010	-	-	4.568.999	-	-
Aumento/Disminución de los intereses minoritarios (+/-).....	230.982	-	46	172.062	3.581	-180
Dividendos/Intereses pagados (-) .....	6.370	-	-	-	-	-
Otras partidas relacionadas con actividades de financiación (+/-) .....	-	-	-22.986	-	-	-
<b>Total flujos de efectivo neto de las actividades de financiación.....</b>	<b>4.069.001</b>	<b>29.995</b>	<b>-13.925</b>	<b>4.840.154</b>	<b>181.844</b>	<b>498.521</b>
<b>4. Efecto variaciones tipos de cambio en el efectivo o equiv (4)</b>	<b>-</b>	<b>-</b>	<b>-</b>	<b>1.210</b>	<b>20.728</b>	<b>-</b>
<b>5. AUMENTO/ DISMINUCIÓN NETA EFECTIVO O EQUIV (1+2+3+4)</b>	<b>96.942</b>	<b>22.624</b>	<b>-735</b>	<b>-123.545</b>	<b>178.206</b>	<b>289.623</b>
<b>Efectivo o equivalentes al comienzo del ejercicio .....</b>	<b>410.025</b>	<b>38.399</b>	<b>84.524</b>	<b>1.897.350</b>	<b>335.129</b>	<b>230.375</b>
<b>Efectivo o equivalentes al final del ejercicio .....</b>	<b>506.967</b>	<b>61.023</b>	<b>83.789</b>	<b>1.773.805</b>	<b>513.335</b>	<b>519.998</b>



**ESTADO DE FLUJOS EFECTIVO  
CONSOLIDADO DE LAS CAJAS DE AHORROS  
DICIEMBRE 2005** *Saldos en miles de euros*

	<b>Circulo de Burgos</b>	<b>Caja de Burgos</b>	<b>Caja de Extremadura</b>	<b>Cajasur</b>	<b>Caixa Galicia</b>	<b>CCM</b>
<b>1. FLUJOS DE EFECTIVO DE LAS ACTIVIDADES DE EXPLOTACIÓN</b>						
<b>Resultado consolidado del ejercicio .....</b>	<b>29.809</b>	<b>81.213</b>	<b>37.972</b>	<b>88.159</b>	<b>212.241</b>	<b>101.310</b>
Ajustes al resultado:.....	-4.443	23.265	41.246	291.383	132.697	142.371
Amortización de activos materiales (+) .....	6.298	6.534	5.016	42.690	32.226	8.996
Amortización de activos intangibles (+) .....	97	1.008	498	404	835	1.139
Pérdidas por deterioro de activos (neto) (+/-) .....	9.680	23.122	15.024	86.595	66.510	44.503
Dotaciones netas a pasivos por contratos de seguros (+/-).....	-	-	-	127.881	-	99.229
Dotaciones a provisiones (neto) (+/-) .....	-6.355	2.658	9.744	10.092	7.827	3.354
Ganancias/Pérdidas por venta de activo material (+/-) .....	-6.360	-11.312	-936	-3.802	-7.155	-4.509
Ganancias/Pérdidas por venta de participaciones (+/-) .....	-	-1.023	-	-762	-	-4.111
Resultado entidades valoradas método particip. (neto de dvds) (+/-).....	7.824	592	36	7.137	7.069	7.355
Impuestos (+/-) .....	5.870	18.998	12.683	36.109	39.523	35.306
Otras partidas no monetarias (+/-) .....	-5.849	-16.128	-747	-687	-	-34.181
<b>Resultado ajustado .....</b>	<b>25.366</b>	<b>104.478</b>	<b>79.218</b>	<b>379.541</b>	<b>344.938</b>	<b>243.681</b>
<b>Aumento/Disminución neta en los activos de explotación .....</b>	<b>692.490</b>	<b>858.395</b>	<b>274.457</b>	<b>1.523.781</b>	<b>8.018.169</b>	<b>2.472.558</b>
Cartera de negociación.....	-27	8.215	26	-2.608	265.774	19.892
Depósitos en Entidades de crédito.....	-	-	-	-	-	-
Operaciones mercado monetario a través de Entidades contrapartida.....	-	-	-	-	-	-
Crédito a la clientela.....	-	-	-	-	-	-
Valores representativos de deuda.....	-	-	-	-	-	17.735
Otros instrumentos de capital.....	-656	-336	-	-1.103	94.943	417
Derivados de negociación.....	629	8.551	26	-1.505	170.831	1.740
Otros activos financieros a valor razonable con cambios en P y G.....	-13.746	-4.913	-	-40.835	-	17.843
Depósitos en Entidades de crédito.....	-	-	-	-	-	-
Operaciones mercado monetario a través de Entidades contrapartida.....	-	-	-	-	-	-
Crédito a la clientela.....	-	-	-	-	-	-576
Valores representativos de deuda.....	-13.746	-4.913	-	-40.835	-	18.872
Otros instrumentos de capital.....	-	-	-	-	-	-453
Activos financieros disponibles para la venta.....	89.296	96.929	-307.148	81.994	1.996.050	-116.866
Valores representativos de deuda.....	44.030	-138.039	-297.743	33.972	1.313.445	-350.329
Otros instrumentos de capital.....	45.266	234.968	-9.405	48.022	682.605	233.463
Inversiones crediticias.....	616.967	791.266	580.680	1.383.064	5.662.784	2.582.939
Depósitos en Entidades de crédito.....	39.714	14.498	-134.933	-215.731	541.898	3.208
Operaciones mercado monetario a través de Entidades contrapartida.....	-	-	-	-	-1.587	-
crédito a la clientela.....	579.567	732.045	711.606	1.621.904	5.076.059	2.580.520
Valores representativos de deuda.....	-	-1.251	-	-	35.028	-789
Otros activos financieros.....	-2.314	45.974	4.007	-23.109	11.386	-
Otros activos de explotación.....	-	-33.102	899	102.166	93.561	-31.250
<b>Aumento/Disminución neta en los pasivos de explotación .....</b>	<b>709.107</b>	<b>817.047</b>	<b>176.855</b>	<b>1.156.702</b>	<b>7.707.502</b>	<b>2.110.435</b>
Cartera de negociación.....	282	9.554	34	140	163.014	601
Depósitos de Entidades de crédito.....	-	-	-	-	-	-
Operaciones mercado monetario a través de Entidades contrapartida.....	-	-	-	-	-	-
Depósitos de la clientela.....	-	-	-	-	-	-
Débitos representados por Valores negociables.....	-	-	-	-	-	-
Derivados de negociación.....	282	9.554	34	140	163.008	601
Posiciones cortas de Valores.....	-	-	-	-	6	-
Otros pasivos financieros a valor razonable con cambios en P y G.....	29.636	-	-	-	-	-1.517
Depósitos de Entidades de crédito.....	-	-	-	-	-	-1.230





**ESTADO DE FLUJOS EFECTIVO**  
**CONSOLIDADO DE LAS CAJAS DE AHORROS**  
**DICIEMBRE 2005** *Saldos en miles de euros*

	<b>Circulo de Burgos</b>	<b>Caja de Burgos</b>	<b>Caja de Extremadura</b>	<b>Cajasur</b>	<b>Caixa Galicia</b>	<b>CCM</b>
Depósitos de la clientela.....	29.636	-	-	-	-	-287
Débitos representados por Valores negociables.....	-	-	-	-	-	-
Pasivos financ. a valor razonable cambios en patrimonio neto.....	-	-	-	-	-	-
Depósitos de Entidades de crédito	-	-	-	-	-	-
Depósitos de la clientela.....	-	-	-	-	-	-
Débitos representados por Valores negociables.....	-	-	-	-	-	-
Pasivos financieros a coste amortizado.....	679.189	713.065	200.942	1.232.235	7.302.816	2.054.909
Depósitos de bancos centrales.....	65.794	-6.218	-	-	346.738	-260.000
Depósitos de entidades de crédito.....	-35.209	84.487	-169.609	-204.237	2.798.327	393.246
Operaciones mercado monet. a través de Entides. contrapartida.....	-	-	-	-	-774.999	-
Depósitos de la clientela.....	492.396	324.133	356.615	1.082.901	2.757.006	1.721.110
Débitos representados por Valores negociables.....	171.546	304.061	-	216.291	2.115.157	221.322
Otros pasivos financieros.....	-15.338	6.602	13.936	137.280	60.587	-20.769
Otros pasivos de explotación.....	-	94.428	-24.121	-75.673	241.672	56.442
<b>Total flujos de efectivo netos de las actividades de explotación .....</b>	<b>41.983</b>	<b>63.130</b>	<b>-18.384</b>	<b>12.462</b>	<b>34.271</b>	<b>-118.442</b>
<b>2. FLUJOS DE EFECTIVO DE LAS ACTIVIDADES DE INVERSIÓN</b>						
<b>Inversiones (-) .....</b>	<b>-29.875</b>	<b>-25.177</b>	<b>-18.837</b>	<b>-162.360</b>	<b>-179.320</b>	<b>-161.656</b>
Entidades del grupo, multigrupo y asociados.....	4.816	16.400	25	35.520	50.984	142.401
Activos materiales.....	18.370	8.777	16.409	123.992	76.552	18.104
Activos intangibles.....	819	-	2.403	2.430	3.270	961
Cartera de inversión a vencimiento.....	-	-	-	418	-	-
Otros activos financieros.....	-	-	-	-	46.480	-
Otros activos.....	5.870	-	-	-	2.034	190
<b>Desinversiones (+) .....</b>	<b>-</b>	<b>663</b>	<b>48.228</b>	<b>66.472</b>	<b>74.592</b>	<b>19.529</b>
Entidades del grupo, multigrupo y asociadas .....	-	-	-	-	-	<b>13.111</b>
Activos materiales.....	-	-	1.053	66.237	-	6.418
Activos intangibles.....	-	545	4	235	-	-
Cartera de inversión a vencimiento.....	-	118	46.375	-	74.592	-
Otros activos financieros.....	-	-	-	-	-	-
Otros activos.....	-	-	796	-	-	-
<b>Total flujos de efectivo netos de las actividades de inversión .....</b>	<b>-29.875</b>	<b>-24.514</b>	<b>29.391</b>	<b>-95.888</b>	<b>-104.728</b>	<b>-142.127</b>
<b>3. FLUJOS DE EFECTIVO DE LAS ACTIVIDADES DE FINANCIACIÓN</b>						
Emisión/Amortización de capital o fondo de dotación (+/-) .....	-	-	-	-	-	-
Adquisición de instrumentos de capital propios (-) .....	-	-	-	-	-	15
Enajenación de instrumentos de capital propios (+) .....	-	-	-	-	-	-
Emisión/Amortización cuotas participativas (+/-) .....	-	-	-	-	-	-
Emisión/Amortización otros instrumentos de capital (+/-) .....	-	-	-	-	-	-
Emisión/Amortización capital con naturaleza pasivo financiero (+/-) .....	-	-	-	-	-	84.990
Emisión/Amortización pasivos subordinados (+/-) .....	-	-	35.000	74.942	308.420	150.000
Emisión/Amortización otros pasivos a largo plazo (+/-) .....	-	-	-	-	-	-
Aumento/Disminución de los intereses minoritarios (+/-).....	-	-5	3	186	666	5.642
Dividendos/Intereses pagados (-) .....	-	-	-	-	-	-
Otras partidas relacionadas con actividades de financiación (+/-) .....	4.001	-	-285	-	158.034	220
<b>Total flujos de efectivo neto de las actividades de financiación.....</b>	<b>4.001</b>	<b>-5</b>	<b>34.718</b>	<b>75.128</b>	<b>467.120</b>	<b>240.837</b>
<b>4. Efecto variaciones tipos de cambio en el efectivo o equiv (4)</b>	<b>-</b>	<b>-</b>	<b>-16</b>	<b>-</b>	<b>-</b>	<b>-</b>
<b>5. AUMENTO/ DISMINUCIÓN NETA EFECTIVO O EQUIV (1+2+3+4)</b>	<b>16.109</b>	<b>38.612</b>	<b>45.709</b>	<b>-8.298</b>	<b>396.663</b>	<b>-19.732</b>
<b>Efectivo o equivalentes al comienzo del ejercicio .....</b>	<b>32.669</b>	<b>206.450</b>	<b>56.409</b>	<b>244.976</b>	<b>427.246</b>	<b>168.059</b>
<b>Efectivo o equivalentes al final del ejercicio .....</b>	<b>48.778</b>	<b>245.062</b>	<b>102.118</b>	<b>236.678</b>	<b>823.909</b>	<b>148.327</b>



**ESTADO DE FLUJOS EFECTIVO**  
**CONSOLIDADO DE LAS CAJAS DE AHORROS**  
**DICIEMBRE 2005** *Saldos en miles de euros*

	Caixa de Girona	Caja Granada	Caja de Guadalajara	Caja de Jaén	Caja España	Caja Rioja
<b>1. FLUJOS DE EFECTIVO DE LAS ACTIVIDADES DE EXPLOTACIÓN</b>						
<b>Resultado consolidado del ejercicio</b> .....	<b>38.486</b>	<b>71.940</b>	<b>8.757</b>	<b>3.007</b>	<b>119.322</b>	<b>17.306</b>
Ajustes al resultado:.....	15.242	68.106	-779	3.063	42.192	6.328
Amortización de activos materiales (+) .....	4.793	17.264	1.760	882	18.408	2.824
Amortización de activos intangibles (+) .....	524	4.212	80	15	3.931	668
Pérdidas por deterioro de activos (neto) (+/-) .....	7.430	34.472	2.686	2.449	56.731	3.624
Dotaciones netas a pasivos por contratos de seguros (+/-).....	-	-	-	-	-	-
Dotaciones a provisiones (neto) (+/-) .....	126	2.105	298	-66	46.591	-2.319
Ganancias/Pérdidas por venta de activo material (+/-) .....	-2.639	-3.421	-3.251	-57	-6.702	-182
Ganancias/Pérdidas por venta de participaciones (+/-) .....	-	-7.382	-	-	-	-2
Resultado entidades valoradas método particip. (neto de dvds) (+/-).....	1.496	199	1.140	-54	3.632	2.786
Impuestos (+/-) .....	6.504	21.055	742	870	26.965	4.501
Otras partidas no monetarias (+/-) .....	-	-	-1.954	-1.084	-100.100	-
<b>Resultado ajustado</b> .....	<b>53.728</b>	<b>140.046</b>	<b>7.978</b>	<b>6.070</b>	<b>161.514</b>	<b>23.634</b>
<b>Aumento/Disminución neta en los activos de explotación</b> .....	<b>937.442</b>	<b>1.611.246</b>	<b>161.011</b>	<b>59.754</b>	<b>2.716.848</b>	<b>279.376</b>
Cartera de negociación.....	1.637	-102.659	466	-	-3.288	-747
Depósitos en Entidades de crédito.....	-	-102.311	-	-	-	-
Operaciones mercado monetario a través de Entidades contrapartida.....	-	-	-	-	-	-
Crédito a la clientela.....	-	-	-	-	-	-
Valores representativos de deuda.....	-	-	-	-	-61	-
Otros instrumentos de capital.....	-	-	466	-	366	-494
Derivados de negociación.....	1.637	-348	-	-	-3.593	-253
Otros activos financieros a valor razonable con cambios en P y G.....	964	-	-	-	24.423	-
Depósitos en Entidades de crédito.....	-	-	-	-	-	-
Operaciones mercado monetario a través de Entidades contrapartida.....	-	-	-	-	-	-
Crédito a la clientela.....	-	-	-	-	-	-
Valores representativos de deuda.....	964	-	-	-	24.423	-
Otros instrumentos de capital.....	-	-	-	-	-	-
Activos financieros disponibles para la venta.....	89.218	51.774	61.135	-8.114	122.396	66.115
Valores representativos de deuda.....	60.016	57.419	67.681	-8.046	263.646	65.313
Otros instrumentos de capital.....	29.202	-5.645	-6.546	-68	-141.250	802
Inversiones crediticias.....	844.960	1.640.718	99.410	69.874	2.539.577	211.133
Depósitos en Entidades de crédito.....	35.623	226.576	-26.328	-3.002	363.491	41.926
Operaciones mercado monetario a través de Entidades contrapartida.....	-	-	-	-	-	-
crédito a la clientela.....	799.781	1.389.782	124.660	69.355	2.144.020	174.040
Valores representativos de deuda.....	-	-	-	-	-	-
Otros activos financieros.....	9.556	24.360	1.078	3.521	32.066	-4.833
Otros activos de explotación.....	663	21.413	-	-2.006	33.740	2.875
<b>Aumento/Disminución neta en los pasivos de explotación</b> .....	<b>853.715</b>	<b>1.430.392</b>	<b>161.274</b>	<b>51.609</b>	<b>2.598.149</b>	<b>270.824</b>
Cartera de negociación.....	49	-201.724	-	-	-64.988	-253
Depósitos de Entidades de crédito.....	-	-201.274	-	-	-	-
Operaciones mercado monetario a través de Entidades contrapartida.....	-	-	-	-	-	-
Depósitos de la clientela.....	-	-	-	-	-60.170	-
Débitos representados por Valores negociables.....	-	-	-	-	-	-
Derivados de negociación.....	49	-450	-	-	-4.818	-253
Posiciones cortas de Valores.....	-	-	-	-	-	-
Otros pasivos financieros a valor razonable con cambios en P y G.....	-	-	19.876	31.382	-	-
Depósitos de Entidades de crédito.....	-	-	-	-	-	-



**ESTADO DE FLUJOS EFECTIVO**  
**CONSOLIDADO DE LAS CAJAS DE AHORROS**  
**DICIEMBRE 2005** *Saldos en miles de euros*

	Caixa de Girona	Caja Granada	Caja de Guadalajara	Caja de Jaén	Caja España	Caja Rioja
Depósitos de la clientela.....	-	-	19.876	31.382	-	-
Débitos representados por Valores negociables.....	-	-	-	-	-	-
Pasivos financ. a valor razonable cambios en patrimonio neto.....	-	-	-	-	-	-
Depósitos de Entidades de crédito	-	-	-	-	-	-
Depósitos de la clientela.....	-	-	-	-	-	-
Débitos representados por Valores negociables.....	-	-	-	-	-	-
Pasivos financieros a coste amortizado.....	853.666	1.653.430	141.398	24.931	2.782.990	280.027
Depósitos de bancos centrales.....	-	-	-	-	-	-
Depósitos de entidades de crédito.....	55.108	315.543	-321	-36.878	920.132	7.136
Operaciones mercado monet. a través de Entides. contrapartida.....	-	-	-	-	-	-
Depósitos de la clientela.....	797.429	1.356.913	140.877	56.936	1.174.529	177.384
Débitos representados por Valores negociables.....	-	-41.338	-	-	704.444	94.424
Otros pasivos financieros.....	1.129	22.312	842	4.873	-16.115	1.083
Otros pasivos de explotación.....	-	-21.314	-	-4.704	-119.853	-8.950
<b>Total flujos de efectivo netos de las actividades de explotación .....</b>	<b>-29.999</b>	<b>-40.808</b>	<b>8.241</b>	<b>-2.075</b>	<b>42.815</b>	<b>15.082</b>
<b>2. FLUJOS DE EFECTIVO DE LAS ACTIVIDADES DE INVERSIÓN</b>						
<b>Inversiones (-) .....</b>	<b>-20.201</b>	<b>-49.203</b>	<b>-15.886</b>	<b>-5.880</b>	<b>-42.364</b>	<b>-12.782</b>
Entidades del grupo, multigrupo y asociados.....	-	21.800	13.330	1.211	10.989	1.794
Activos materiales.....	-	21.987	2.042	3.959	11.954	10.202
Activos intangibles.....	-	5.416	514	710	4.973	786
Cartera de inversión a vencimiento.....	-	-	-	-	14.448	-
Otros activos financieros.....	-	-	-	-	-	-
Otros activos.....	20.201	-	-	-	-	-
<b>Desinversiones (+) .....</b>	<b>780</b>	<b>32.576</b>	<b>11.037</b>	<b>-</b>	<b>15.532</b>	<b>6.969</b>
Entidades del grupo, multigrupo y asociadas .....	<b>729</b>	<b>-</b>	<b>-</b>	<b>-</b>	<b>-</b>	<b>299</b>
Activos materiales.....	-	-	-	-	15.532	6.670
Activos intangibles.....	51	-	-	-	-	-
Cartera de inversión a vencimiento.....	-	25.457	11.037	-	-	-
Otros activos financieros.....	-	-	-	-	-	-
Otros activos.....	-	7.119	-	-	-	-
<b>Total flujos de efectivo netos de las actividades de inversión .....</b>	<b>-19.421</b>	<b>-16.627</b>	<b>-4.849</b>	<b>-5.880</b>	<b>-26.832</b>	<b>-5.813</b>
<b>3. FLUJOS DE EFECTIVO DE LAS ACTIVIDADES DE FINANCIACIÓN</b>						
Emisión/Amortización de capital o fondo de dotación (+/-) .....	-	-	-	-	-	-
Adquisición de instrumentos de capital propios (-) .....	-	-	-	-	-	-
Enajenación de instrumentos de capital propios (+) .....	-	-	-	-	-	-
Emisión/Amortización cuotas participativas (+/-) .....	-	-	-	-	-	-
Emisión/Amortización otros instrumentos de capital (+/-) .....	-	-	-	-	-	-
Emisión/Amortización capital con naturaleza pasivo financiero (+/-) .....	-	-	-	-	-	-
Emisión/Amortización pasivos subordinados (+/-) .....	-	20.085	2.004	6.007	97.106	154
Emisión/Amortización otros pasivos a largo plazo (+/-) .....	-	-	-	-	-	-
Aumento/Disminución de los intereses minoritarios (+/-).....	-	50	-	-	-	-105
Dividendos/Intereses pagados (-) .....	-	-	-	-	-	-
Otras partidas relacionadas con actividades de financiación (+/-) .....	-	-36	-515	-	-	-
<b>Total flujos de efectivo neto de las actividades de financiación.....</b>	<b>-</b>	<b>20.099</b>	<b>1.489</b>	<b>6.007</b>	<b>97.106</b>	<b>50</b>
<b>4. Efecto variaciones tipos de cambio en el efectivo o equiv (4)</b>	<b>-</b>	<b>-</b>	<b>483</b>	<b>-</b>	<b>64</b>	<b>-70</b>
<b>5. AUMENTO/ DISMINUCIÓN NETA EFECTIVO O EQUIV (1+2+3+4)</b>	<b>-49.420</b>	<b>-37.336</b>	<b>5.364</b>	<b>-1.948</b>	<b>113.152</b>	<b>9.249</b>
<b>Efectivo o equivalentes al comienzo del ejercicio .....</b>	<b>229.277</b>	<b>176.443</b>	<b>20.976</b>	<b>13.035</b>	<b>54.619</b>	<b>39.866</b>
<b>Efectivo o equivalentes al final del ejercicio .....</b>	<b>179.857</b>	<b>139.107</b>	<b>26.340</b>	<b>11.087</b>	<b>167.771</b>	<b>49.114</b>



**ESTADO DE FLUJOS EFECTIVO**  
**CONSOLIDADO DE LAS CAJAS DE AHORROS**  
**DICIEMBRE 2005** *Saldos en miles de euros*

	Caja Madrid	Unicaja	Caixa Manlleu	Caixa Manresa	Caixa Laietana	Caja Murcia
<b>1. FLUJOS DE EFECTIVO DE LAS ACTIVIDADES DE EXPLOTACIÓN</b>						
<b>Resultado consolidado del ejercicio</b> .....	<b>848.850</b>	<b>251.563</b>	<b>7.366</b>	<b>33.961</b>	<b>24.108</b>	<b>127.702</b>
Ajustes al resultado:.....	345.125	466.509	8.807	30.336	125.231	91.821
Amortización de activos materiales (+) .....	186.730	35.782	3.054	6.016	8.947	13.618
Amortización de activos intangibles (+) .....	60.728	2.752	109	52	584	1.188
Pérdidas por deterioro de activos (neto) (+/-) .....	298.466	112.939	6.210	8.146	28.823	48.642
Dotaciones netas a pasivos por contratos de seguros (+/-).....	-	-	-	6.863	83.281	-
Dotaciones a provisiones (neto) (+/-) .....	-4.629	6.551	189	714	5.728	15.339
Ganancias/Pérdidas por venta de activo material (+/-) .....	-18.908	-40.429	-253	-386	-4.082	-1.781
Ganancias/Pérdidas por venta de participaciones (+/-) .....	-1.441	-48.268	-6	-	-	-4.580
Resultado entidades valoradas método particip. (neto de dvds) (+/-).....	302.397	11.086	-	2.581	2.950	240
Impuestos (+/-) .....	284.255	74.592	2.508	12.270	8.688	46.426
Otras partidas no monetarias (+/-) .....	-157.679	333.676	-3.004	-758	-3.788	-26.791
<b>Resultado ajustado</b> .....	<b>1.193.975</b>	<b>718.072</b>	<b>16.173</b>	<b>64.297</b>	<b>149.339</b>	<b>219.523</b>
<b>Aumento/Disminución neta en los activos de explotación</b> .....	<b>17.415.884</b>	<b>3.351.221</b>	<b>336.238</b>	<b>718.892</b>	<b>1.247.392</b>	<b>2.549.251</b>
Cartera de negociación.....	895.264	7.948	829	-	-1.399	-12.148
Depósitos en Entidades de crédito.....	-	-	-	-	-	-
Operaciones mercado monetario a través de Entidades contrapartida.....	-	-	-	-	-	-
Crédito a la clientela.....	-	-	-	-	-	-
Valores representativos de deuda.....	165.786	12.677	49	-	-	-
Otros instrumentos de capital.....	4.903	277	514	-	-1.514	-2.513
Derivados de negociación.....	724.575	-5.006	266	-	115	-9.635
Otros activos financieros a valor razonable con cambios en P y G.....	-245	-	67	-2.202	-	-22.188
Depósitos en Entidades de crédito.....	-	-	-	-	-	-
Operaciones mercado monetario a través de Entidades contrapartida.....	-	-	-	-	-	-
Crédito a la clientela.....	-	-	-	-2.202	-	-
Valores representativos de deuda.....	-245	-	-	-	-	-22.188
Otros instrumentos de capital.....	-	-	67	-	-	-
Activos financieros disponibles para la venta.....	825.971	1.079.118	-45.467	-18.457	-34.333	50.421
Valores representativos de deuda.....	-1.156.496	153.173	-41.593	-14.707	-36.469	-89.927
Otros instrumentos de capital.....	1.982.467	925.945	-3.874	-3.750	2.136	140.348
Inversiones crediticias.....	15.585.243	2.264.155	359.759	689.175	1.236.079	2.482.618
Depósitos en Entidades de crédito.....	-236.544	-571.166	-13.472	60.098	-32.324	-3.111
Operaciones mercado monetario a través de Entidades contrapartida.....	-	-	-	-	-	-
crédito a la clientela.....	15.524.585	2.797.726	371.236	629.855	1.261.946	2.462.842
Valores representativos de deuda.....	-	-4.814	-	-	-	535
Otros activos financieros.....	297.202	42.409	1.995	-778	6.457	22.352
Otros activos de explotación.....	109.651	-	21.050	50.376	47.045	50.548
<b>Aumento/Disminución neta en los pasivos de explotación</b> .....	<b>19.056.109</b>	<b>2.680.242</b>	<b>344.813</b>	<b>642.053</b>	<b>1.080.036</b>	<b>2.401.045</b>
Cartera de negociación.....	399.571	11.680	-21.008	-	44	-11.278
Depósitos de Entidades de crédito.....	-	-	-20.998	-	-	-
Operaciones mercado monetario a través de Entidades contrapartida.....	-	-	-	-	-	-
Depósitos de la clientela.....	-	-	-	-	-	-
Débitos representados por Valores negociables.....	-	-	-	-	-	-
Derivados de negociación.....	399.571	11.680	-10	-	44	-11.278
Posiciones cortas de Valores.....	-	-	-	-	-	-
Otros pasivos financieros a valor razonable con cambios en P y G.....	-	-	-	-2.202	-	-
Depósitos de Entidades de crédito.....	-	-	-	-	-	-



**ESTADO DE FLUJOS EFECTIVO**  
**CONSOLIDADO DE LAS CAJAS DE AHORROS**  
**DICIEMBRE 2005** *Saldos en miles de euros*

	Caja Madrid	Unicaja	Caixa Manlleu	Caixa Manresa	Caixa Laietana	Caja Murcia
Depósitos de la clientela.....	-	-	-	-2.202	-	-
Débitos representados por Valores negociables.....	-	-	-	-	-	-
Pasivos financ. a valor razonable cambios en patrimonio neto.....	-	-	-	-	-	-
Depósitos de Entidades de crédito	-	-	-	-	-	-
Depósitos de la clientela.....	-	-	-	-	-	-
Débitos representados por Valores negociables.....	-	-	-	-	-	-
Pasivos financieros a coste amortizado.....	18.420.405	2.668.562	360.943	658.165	1.084.143	2.478.833
Depósitos de bancos centrales.....	727.707	100.020	-	-21.935	-	-
Depósitos de entidades de crédito.....	2.252.819	32.949	45.876	33.256	24.883	148.372
Operaciones mercado monet. a través de Entides. contrapartida.....	3	-	-	-	-	-
Depósitos de la clientela.....	4.843.338	2.249.142	314.269	664.261	1.066.266	2.164.974
Débitos representados por Valores negociables.....	9.964.687	270.252	-	-	-	130.735
Otros pasivos financieros.....	631.851	16.199	798	-17.417	-7.006	34.752
Otros pasivos de explotación.....	236.133	-	4.878	-13.910	-4.151	-66.510
<b>Total flujos de efectivo netos de las actividades de explotación .....</b>	<b>2.834.200</b>	<b>47.093</b>	<b>24.748</b>	<b>-12.542</b>	<b>-18.017</b>	<b>71.317</b>
<b>2. FLUJOS DE EFECTIVO DE LAS ACTIVIDADES DE INVERSIÓN</b>						
<b>Inversiones (-) .....</b>	<b>-2.399.274</b>	<b>-205.531</b>	<b>-31.007</b>	<b>-19.137</b>	<b>-41.385</b>	<b>-61.960</b>
Entidades del grupo, multigrupo y asociados.....	-	49.324	1.215	191	4.378	24.756
Activos materiales.....	300.472	51.498	11.587	10.745	35.722	32.538
Activos intangibles.....	46.303	53.318	2.742	1.828	482	4.288
Cartera de inversión a vencimiento.....	1.523.877	7.864	15.463	6.373	-	378
Otros activos financieros.....	-	42.358	-	-	-	-
Otros activos.....	528.622	1.169	-	-	803	-
<b>Desinversiones (+) .....</b>	<b>40.111</b>	<b>-</b>	<b>253</b>	<b>386</b>	<b>3.529</b>	<b>13.921</b>
Entidades del grupo, multigrupo y asociadas .....	<b>40.111</b>	<b>-</b>	<b>-</b>	<b>-</b>	<b>-</b>	<b>10.800</b>
Activos materiales.....	-	-	253	386	-	3.046
Activos intangibles.....	-	-	-	-	-	75
Cartera de inversión a vencimiento.....	-	-	-	-	-	-
Otros activos financieros.....	-	-	-	-	-	-
Otros activos.....	-	-	-	-	3.529	-
<b>Total flujos de efectivo netos de las actividades de inversión .....</b>	<b>-2.359.163</b>	<b>-205.531</b>	<b>-30.754</b>	<b>-18.751</b>	<b>-37.856</b>	<b>-48.039</b>
<b>3. FLUJOS DE EFECTIVO DE LAS ACTIVIDADES DE FINANCIACIÓN</b>						
Emisión/Amortización de capital o fondo de dotación (+/-) .....	-	-	-	-	-	-
Adquisición de instrumentos de capital propios (-) .....	-	-	-	-	-	-
Enajenación de instrumentos de capital propios (+) .....	-	-	-	-	-	-
Emisión/Amortización cuotas participativas (+/-) .....	-	-	-	-	-	-
Emisión/Amortización otros instrumentos de capital (+/-) .....	-	-	-	-	-	-
Emisión/Amortización capital con naturaleza pasivo financiero (+/-) .....	-	-	-	30.000	-	-
Emisión/Amortización pasivos subordinados (+/-) .....	56.274	60.487	15.448	-	60.082	41
Emisión/Amortización otros pasivos a largo plazo (+/-) .....	-	-	-	-	-	-
Aumento/Disminución de los intereses minoritarios (+/-).....	-	-	64	-	-	-
Dividendos/Intereses pagados (-) .....	141.769	-	-	-	-	-
Otras partidas relacionadas con actividades de financiación (+/-) .....	439.776	-	-	-	44	-
<b>Total flujos de efectivo neto de las actividades de financiación.....</b>	<b>354.281</b>	<b>60.487</b>	<b>15.512</b>	<b>30.000</b>	<b>60.126</b>	<b>41</b>
<b>4. Efecto variaciones tipos de cambio en el efectivo o equiv (4)</b>	<b>-</b>	<b>-</b>	<b>48</b>	<b>-</b>	<b>-</b>	<b>-</b>
<b>5. AUMENTO/ DISMINUCIÓN NETA EFECTIVO O EQUIV (1+2+3+4)</b>	<b>829.318</b>	<b>-97.951</b>	<b>9.554</b>	<b>-1.293</b>	<b>4.253</b>	<b>23.320</b>
<b>Efectivo o equivalentes al comienzo del ejercicio .....</b>	<b>835.228</b>	<b>480.901</b>	<b>37.436</b>	<b>67.807</b>	<b>74.759</b>	<b>159.567</b>
<b>Efectivo o equivalentes al final del ejercicio .....</b>	<b>1.664.546</b>	<b>382.950</b>	<b>46.991</b>	<b>66.514</b>	<b>79.012</b>	<b>182.887</b>



**ESTADO DE FLUJOS EFECTIVO**  
**CONSOLIDADO DE LAS CAJAS DE AHORROS**  
**DICIEMBRE 2005** *Saldos en miles de euros*

	Caixa Ontinyent	Cajastur	Sa Nostra	La Caja de Canarias	Caja Navarra
<b>1. FLUJOS DE EFECTIVO DE LAS ACTIVIDADES DE EXPLOTACIÓN</b>					
<b>Resultado consolidado del ejercicio</b> .....	<b>5.108</b>	<b>125.195</b>	<b>57.213</b>	<b>36.260</b>	<b>107.345</b>
Ajustes al resultado:.....	4.343	-5.691	82.401	29.159	128.266
Amortización de activos materiales (+) .....	1.432	8.280	11.668	7.326	11.465
Amortización de activos intangibles (+) .....	4	122	1.509	783	1.693
Pérdidas por deterioro de activos (neto) (+/-) .....	1.113	-1.560	15.650	17.608	17.733
Dotaciones netas a pasivos por contratos de seguros (+/-).....	-	676	41.480	-	15.027
Dotaciones a provisiones (neto) (+/-) .....	157	-7.132	6.586	3.176	24.672
Ganancias/Pérdidas por venta de activo material (+/-) .....	-389	-1.911	-5.457	-5.173	-1.980
Ganancias/Pérdidas por venta de participaciones (+/-) .....	-	-	-36	-	-25.794
Resultado entidades valoradas método particip. (neto de dvds) (+/-).....	-3	1.142	8.039	77	-878
Impuestos (+/-) .....	2.023	26.019	19.040	488	25.132
Otras partidas no monetarias (+/-) .....	-	-29.043	-	5.028	59.440
<b>Resultado ajustado</b> .....	<b>9.451</b>	<b>119.504</b>	<b>139.614</b>	<b>65.419</b>	<b>235.611</b>
<b>Aumento/Disminución neta en los activos de explotación</b> .....	<b>97.709</b>	<b>971.172</b>	<b>1.140.718</b>	<b>1.128.834</b>	<b>1.254.512</b>
Cartera de negociación.....	-797	77.913	8.520	-3.673	66.826
Depósitos en Entidades de crédito.....	-	-	-	-	-
Operaciones mercado monetario a través de Entidades contrapartida.....	-	-	-	-	-
Crédito a la clientela.....	-	-	-	-	-
Valores representativos de deuda.....	-	58.014	8.520	-	67.880
Otros instrumentos de capital.....	-797	15.994	-	3.247	-6.696
Derivados de negociación.....	-	3.905	-	-6.920	5.642
Otros activos financieros a valor razonable con cambios en P y G.....	-	698	-22.052	21.896	-2.560
Depósitos en Entidades de crédito.....	-	-	-	-	-
Operaciones mercado monetario a través de Entidades contrapartida.....	-	-	-	-	-
Crédito a la clientela.....	-	-	444	-	-2.560
Valores representativos de deuda.....	-	698	-22.496	21.896	-
Otros instrumentos de capital.....	-	-	-	-	-
Activos financieros disponibles para la venta.....	-1.601	-108.013	-10.936	95.570	-228.452
Valores representativos de deuda.....	-1.563	-146.027	-9.762	95.734	-278.056
Otros instrumentos de capital.....	-38	38.014	-1.174	-164	49.604
Inversiones crediticias.....	95.375	1.003.221	1.121.993	992.511	1.201.496
Depósitos en Entidades de crédito.....	21.413	-162.576	95.835	38.130	-220.224
Operaciones mercado monetario a través de Entidades contrapartida.....	-	-	-	-	-
crédito a la clientela.....	71.730	1.155.339	1.026.158	956.822	1.383.853
Valores representativos de deuda.....	-	-	-	-7	-
Otros activos financieros.....	2.232	10.458	-	-2.434	37.867
Otros activos de explotación.....	4.732	-2.647	43.193	22.530	217.202
<b>Aumento/Disminución neta en los pasivos de explotación</b> .....	<b>82.083</b>	<b>860.959</b>	<b>1.048.079</b>	<b>772.768</b>	<b>1.043.088</b>
Cartera de negociación.....	-746	22.551	853	2.057	6.256
Depósitos de Entidades de crédito.....	-	-	-	-	-
Operaciones mercado monetario a través de Entidades contrapartida.....	-	-	-	-	-
Depósitos de la clientela.....	-	-	-	-	-
Débitos representados por Valores negociables.....	-	-	-	-	-
Derivados de negociación.....	-746	-	853	2.057	6.256
Posiciones cortas de Valores.....	-	22.551	-	-	-
Otros pasivos financieros a valor razonable con cambios en P y G.....	-	-	444	-	-2.848
Depósitos de Entidades de crédito.....	-	-	-	-	-



**ESTADO DE FLUJOS EFECTIVO**  
**CONSOLIDADO DE LAS CAJAS DE AHORROS**  
**DICIEMBRE 2005** *Saldos en miles de euros*

	Caixa Ontinyent	Cajastur	Sa Nostra	La Caja de Canarias	Caja Navarra
Depósitos de la clientela.....	-	-	444	-	-2.848
Débitos representados por Valores negociables.....	-	-	-	-	-
Pasivos financ. a valor razonable cambios en patrimonio neto.....	-	-	-21.749	-	-
Depósitos de Entidades de crédito	-	-	-	-	-
Depósitos de la clientela.....	-	-	-21.749	-	-
Débitos representados por Valores negociables.....	-	-	-	-	-
Pasivos financieros a coste amortizado.....	84.397	892.495	1.088.411	790.470	1.039.680
Depósitos de bancos centrales.....	-	-	-	-	-
Depósitos de entidades de crédito.....	5.581	-66.638	-11.391	95.620	370.638
Operaciones mercado monet. a través de Entides. contrapartida.....	-	-	-	-	-
Depósitos de la clientela.....	79.373	876.107	995.819	677.510	399.888
Débitos representados por Valores negociables.....	-	62.405	43.329	18.482	402.102
Otros pasivos financieros.....	-557	20.621	60.654	-1.142	-132.948
Otros pasivos de explotación.....	-1.568	-54.087	-19.880	-19.759	-
<b>Total flujos de efectivo netos de las actividades de explotación .....</b>	<b>-6.175</b>	<b>9.291</b>	<b>46.975</b>	<b>-290.647</b>	<b>24.187</b>
<b>2. FLUJOS DE EFECTIVO DE LAS ACTIVIDADES DE INVERSIÓN</b>					
<b>Inversiones (-) .....</b>	<b>-2.947</b>	<b>-37.197</b>	<b>-63.902</b>	<b>-32.336</b>	<b>-210.567</b>
Entidades del grupo, multigrupo y asociados.....	-	3.542	-	84	210.567
Activos materiales.....	2.770	30.864	60.972	9.421	-
Activos intangibles.....	177	2.358	2.930	1.528	-
Cartera de inversión a vencimiento.....	-	433	-	21.303	-
Otros activos financieros.....	-	-	-	-	-
Otros activos.....	-	-	-	-	-
<b>Desinversiones (+) .....</b>	<b>648</b>	<b>6.572</b>	<b>44.594</b>	<b>7.335</b>	<b>222.651</b>
Entidades del grupo, multigrupo y asociadas .....	<b>3</b>	<b>-</b>	<b>44.594</b>	<b>-</b>	<b>194.614</b>
Activos materiales.....	645	5.307	-	5.257	21.391
Activos intangibles.....	-	1.265	-	-	5.270
Cartera de inversión a vencimiento.....	-	-	-	-	1.376
Otros activos financieros.....	-	-	-	2.078	-
Otros activos.....	-	-	-	-	-
<b>Total flujos de efectivo netos de las actividades de inversión .....</b>	<b>-2.299</b>	<b>-30.625</b>	<b>-19.308</b>	<b>-25.001</b>	<b>12.084</b>
<b>3. FLUJOS DE EFECTIVO DE LAS ACTIVIDADES DE FINANCIACIÓN</b>					
Emisión/Amortización de capital o fondo de dotación (+/-) .....	-	-	-	-	-
Adquisición de instrumentos de capital propios (-) .....	-	-	-	-	-
Enajenación de instrumentos de capital propios (+) .....	-	-	-	-	-
Emisión/Amortización cuotas participativas (+/-) .....	-	-	-	-	-
Emisión/Amortización otros instrumentos de capital (+/-) .....	-	-	-	-	-
Emisión/Amortización capital con naturaleza pasivo financiero (+/-) .....	-	-	-	3.113	-
Emisión/Amortización pasivos subordinados (+/-) .....	-	-	39.788	51.880	-
Emisión/Amortización otros pasivos a largo plazo (+/-) .....	-	-	-	299.856	-
Aumento/Disminución de los intereses minoritarios (+/-).....	-	-	-	-	2.530
Dividendos/Intereses pagados (-) .....	-	1.080	-	-	-
Otras partidas relacionadas con actividades de financiación (+/-) .....	-982	-	27.142	-	-
<b>Total flujos de efectivo neto de las actividades de financiación.....</b>	<b>-982</b>	<b>-1.080</b>	<b>66.930</b>	<b>354.849</b>	<b>2.530</b>
<b>4. Efecto variaciones tipos de cambio en el efectivo o equiv (4)</b>	<b>-</b>	<b>-</b>	<b>-</b>	<b>-</b>	<b>-</b>
<b>5. AUMENTO/ DISMINUCIÓN NETA EFECTIVO O EQUIV (1+2+3+4)</b>	<b>-9.456</b>	<b>-22.414</b>	<b>94.597</b>	<b>39.201</b>	<b>38.801</b>
<b>Efectivo o equivalentes al comienzo del ejercicio .....</b>	<b>23.980</b>	<b>127.827</b>	<b>118.999</b>	<b>90.391</b>	<b>125.330</b>
<b>Efectivo o equivalentes al final del ejercicio .....</b>	<b>14.524</b>	<b>105.413</b>	<b>213.596</b>	<b>129.592</b>	<b>164.131</b>



**ESTADO DE FLUJOS EFECTIVO  
CONSOLIDADO DE LAS CAJAS DE AHORROS  
DICIEMBRE 2005** *Saldos en miles de euros*

	Caixa Sabadell	Caja Duero	Kutxa	Caja Canarias	Caja Cantabria	Caja Segovia
<b>1. FLUJOS DE EFECTIVO DE LAS ACTIVIDADES DE EXPLOTACIÓN</b>						
<b>Resultado consolidado del ejercicio</b> .....	<b>48.793</b>	<b>78.858</b>	<b>176.005</b>	<b>83.056</b>	<b>40.368</b>	<b>26.981</b>
Ajustes al resultado:.....	247.643	126.760	-44.870	32.452	60.300	24.546
Amortización de activos materiales (+) .....	12.196	13.503	19.428	8.004	34.995	2.044
Amortización de activos intangibles (+) .....	900	431	5.778	1.706	183	75
Pérdidas por deterioro de activos (neto) (+/-) .....	21.771	59.377	59.946	32.473	13.390	6.585
Dotaciones netas a pasivos por contratos de seguros (+/-).....	204.977	25.083	-	-	-	-
Dotaciones a provisiones (neto) (+/-) .....	934	17.538	9.732	9.114	4.422	12.160
Ganancias/Pérdidas por venta de activo material (+/-) .....	-260	-1.960	-1.194	-2.692	-3.588	-1.515
Ganancias/Pérdidas por venta de participaciones (+/-) .....	-	-7.660	-	-	-1.858	-
Resultado entidades valoradas método particip. (neto de dvdos) (+/-).....	-24	875	20.508	1.472	-143	167
Impuestos (+/-) .....	20.005	18.671	39.788	2.316	12.613	7.176
Otras partidas no monetarias (+/-) .....	-12.904	2.652	-157.840	-16.997	-	-1.812
<b>Resultado ajustado</b> .....	<b>296.436</b>	<b>205.618</b>	<b>131.135</b>	<b>115.508</b>	<b>100.668</b>	<b>51.527</b>
<b>Aumento/Disminución neta en los activos de explotación</b> .....	<b>1.275.285</b>	<b>1.889.288</b>	<b>2.386.491</b>	<b>1.386.328</b>	<b>831.855</b>	<b>519.458</b>
Cartera de negociación.....	-125	1.816.758	62.715	-284	1.360	2.434
Depósitos en Entidades de crédito.....	-	-	-	-	-	-
Operaciones mercado monetario a través de Entidades contrapartida.....	-	-	-	-	-	-
Crédito a la clientela.....	-	-	-	-	-	-
Valores representativos de deuda.....	-74	1.812.400	-	-	-	-
Otros instrumentos de capital.....	-	5.921	47.027	-	1.380	107
Derivados de negociación.....	-51	-1.563	15.688	-284	-20	2.326
Otros activos financieros a valor razonable con cambios en P y G.....	5.999	-32.603	200.200	-	-	-
Depósitos en Entidades de crédito.....	-	-	-	-	-	-
Operaciones mercado monetario a través de Entidades contrapartida.....	-	-	-	-	-	-
Crédito a la clientela.....	-	-1.318	-	-	-	-
Valores representativos de deuda.....	5.999	-31.285	200.200	-	-	-
Otros instrumentos de capital.....	-	-	-	-	-	-
Activos financieros disponibles para la venta.....	285.280	-1.014.537	-38.433	-6.187	23.330	125.590
Valores representativos de deuda.....	269.642	-1.199.481	39.866	-26.421	-6.228	24.363
Otros instrumentos de capital.....	15.638	184.944	-78.299	20.234	29.558	101.228
Inversiones crediticias.....	958.705	1.055.711	2.162.009	1.387.321	806.107	399.842
Depósitos en Entidades de crédito.....	-286.730	-1.277.040	178.949	33.277	-352.077	-60.451
Operaciones mercado monetario a través de Entidades contrapartida.....	-	-	-	-	-	-
crédito a la clientela.....	1.249.292	2.299.967	1.976.769	1.337.794	1.160.353	448.031
Valores representativos de deuda.....	-3.143	-	-	-	-	-
Otros activos financieros.....	-714	32.784	6.291	16.250	-2.169	12.263
Otros activos de explotación.....	25.426	63.959	-	5.478	1.058	-8.408
<b>Aumento/Disminución neta en los pasivos de explotación</b> .....	<b>934.266</b>	<b>1.404.430</b>	<b>2.973.204</b>	<b>1.137.138</b>	<b>782.519</b>	<b>455.950</b>
Cartera de negociación.....	-	-531	2.633	290	-148	-1.806
Depósitos de Entidades de crédito.....	-	-	-	-	-	-
Operaciones mercado monetario a través de Entidades contrapartida.....	-	-	-	-	-	-
Depósitos de la clientela.....	-	-	-	-	-	-
Débitos representados por Valores negociables.....	-	-	-	-	-	-
Derivados de negociación.....	-	-531	2.633	290	-148	-1.806
Posiciones cortas de Valores.....	-	-	-	-	-	-
Otros pasivos financieros a valor razonable con cambios en P y G.....	-	-10.276	-	-	-	-
Depósitos de Entidades de crédito.....	-	-	-	-	-	-





**ESTADO DE FLUJOS EFECTIVO**  
**CONSOLIDADO DE LAS CAJAS DE AHORROS**  
**DICIEMBRE 2005** *Saldos en miles de euros* ;

	Caixa Sabadell	Caja Duero	Kutxa	Caja Canarias	Caja Cantabria	Caja Segovia
Depósitos de la clientela.....	-	-10.276	-	-	-	-
Débitos representados por Valores negociables.....	-	-	-	-	-	-
Pasivos financ. a valor razonable cambios en patrimonio neto.....	-	-	-	-	-	-
Depósitos de Entidades de crédito	-	-	-	-	-	-
Depósitos de la clientela.....	-	-	-	-	-	-
Débitos representados por Valores negociables.....	-	-	-	-	-	-
Pasivos financieros a coste amortizado.....	937.564	1.458.220	2.926.155	1.127.301	782.667	489.473
Depósitos de bancos centrales.....	-	70.014	-	-	-	-
Depósitos de entidades de crédito.....	350.050	544.796	206.914	-8.267	-460.261	34.116
Operaciones mercado monet. a través de Entides. contrapartida.....	-	-	-	-	-	-
Depósitos de la clientela.....	802.213	-495.210	2.605.665	1.025.258	1.234.355	474.520
Débitos representados por Valores negociables.....	-199.980	1.189.997	2	88.900	-9.997	-23.914
Otros pasivos financieros.....	-14.719	148.623	113.574	21.410	18.570	4.750
Otros pasivos de explotación.....	-3.298	-42.983	44.416	9.547	-	-31.717
<b>Total flujos de efectivo netos de las actividades de explotación .....</b>	<b>-44.583</b>	<b>-279.240</b>	<b>717.848</b>	<b>-133.682</b>	<b>51.332</b>	<b>-11.981</b>
<b>2. FLUJOS DE EFECTIVO DE LAS ACTIVIDADES DE INVERSIÓN</b>						
<b>Inversiones (-) .....</b>	<b>-55.639</b>	<b>-24.200</b>	<b>-766.553</b>	<b>-27.242</b>	<b>-29.782</b>	<b>-7.590</b>
Entidades del grupo, multigrupo y asociados.....	19.122	4.980	-	532	1.450	5.348
Activos materiales.....	34.764	18.516	185.102	22.126	28.055	1.791
Activos intangibles.....	1.753	704	469	4.584	277	451
Cartera de inversión a vencimiento.....	-	-	450.639	-	-	-
Otros activos financieros.....	-	-	-	-	-	-
Otros activos.....	-	-	130.343	-	-	-
<b>Desinversiones (+) .....</b>	<b>5.055</b>	<b>30.832</b>	<b>21.286</b>	<b>1.090</b>	<b>338</b>	<b>1.108</b>
Entidades del grupo, multigrupo y asociadas .....	-	<b>7.660</b>	<b>21.286</b>	-	-	-
Activos materiales.....	824	14.954	-	-	-	-
Activos intangibles.....	-	8	-	-	-	-
Cartera de inversión a vencimiento.....	4.231	8.142	-	1.090	-	-
Otros activos financieros.....	-	-	-	-	-	69
Otros activos.....	-	68	-	-	338	1.039
<b>Total flujos de efectivo netos de las actividades de inversión .....</b>	<b>-50.584</b>	<b>6.632</b>	<b>-745.267</b>	<b>-26.152</b>	<b>-29.444</b>	<b>-6.482</b>
<b>3. FLUJOS DE EFECTIVO DE LAS ACTIVIDADES DE FINANCIACIÓN</b>						
Emisión/Amortización de capital o fondo de dotación (+/-) .....	-	-	-	-	-	-
Adquisición de instrumentos de capital propios (-) .....	-	-	-	-	-	-
Enajenación de instrumentos de capital propios (+) .....	-	-	-	-	-	-
Emisión/Amortización cuotas participativas (+/-) .....	-	-	-	-	-	-
Emisión/Amortización otros instrumentos de capital (+/-) .....	-	-	-	-	-	-
Emisión/Amortización capital con naturaleza pasivo financiero (+/-) .....	-	-277	-	-	-	-
Emisión/Amortización pasivos subordinados (+/-) .....	49.275	150.237	-	155.934	50.002	5.021
Emisión/Amortización otros pasivos a largo plazo (+/-) .....	-	-	-	-	-	-
Aumento/Disminución de los intereses minoritarios (+/-).....	-	-107	-	-	-	-1
Dividendos/Intereses pagados (-) .....	-	-	-	-	-	-
Otras partidas relacionadas con actividades de financiación (+/-) .....	-	-	-12.210	-14.594	-	-
<b>Total flujos de efectivo neto de las actividades de financiación.....</b>	<b>49.275</b>	<b>149.853</b>	<b>-12.210</b>	<b>141.340</b>	<b>50.002</b>	<b>5.020</b>
<b>4. Efecto variaciones tipos de cambio en el efectivo o equiv (4)</b>						<b>46</b>
<b>5. AUMENTO/ DISMINUCIÓN NETA EFECTIVO O EQUIV (1+2+3+4)</b>	<b>-45.892</b>	<b>-122.755</b>	<b>-39.629</b>	<b>-18.494</b>	<b>71.890</b>	<b>-13.397</b>
<b>Efectivo o equivalentes al comienzo del ejercicio .....</b>	<b>97.843</b>	<b>285.107</b>	<b>186.928</b>	<b>281.845</b>	<b>59.257</b>	<b>20.055</b>
<b>Efectivo o equivalentes al final del ejercicio .....</b>	<b>51.951</b>	<b>162.352</b>	<b>147.299</b>	<b>263.351</b>	<b>131.147</b>	<b>6.658</b>



**ESTADO DE FLUJOS EFECTIVO**  
**CONSOLIDADO DE LAS CAJAS DE AHORROS**  
**DICIEMBRE 2005** *Saldos en miles de euros*

	El Monte	Caja San Fernando	Caixa Tarragona	Caixa de Terrassa	Bancaja	Caixanova
<b>1. FLUJOS DE EFECTIVO DE LAS ACTIVIDADES DE EXPLOTACIÓN</b>						
<b>Resultado consolidado del ejercicio</b> .....	<b>138.116</b>	<b>77.243</b>	<b>34.627</b>	<b>52.107</b>	<b>393.284</b>	<b>132.647</b>
Ajustes al resultado:.....	16.972	71.907	37.212	146.243	656.173	81.437
Amortización de activos materiales (+) .....	22.695	10.844	7.038	8.513	46.642	18.745
Amortización de activos intangibles (+) .....	847	69	21	66	5.634	2.605
Pérdidas por deterioro de activos (neto) (+/-) .....	122.529	33.644	15.800	15.165	248.399	51.080
Dotaciones netas a pasivos por contratos de seguros (+/-).....	-	-	-	118.511	218.345	-
Dotaciones a provisiones (neto) (+/-) .....	-3.019	7.391	2.006	3.712	34.670	4.589
Ganancias/Pérdidas por venta de activo material (+/-) .....	-6.639	-3.373	-1.442	-16.127	-19.345	-1.935
Ganancias/Pérdidas por venta de participaciones (+/-) .....	-46.188	-9.209	-	-	-2.433	-
Resultado entidades valoradas método particip. (neto de dvdos) (+/-).....	21.619	-816	270	-	24.540	9.146
Impuestos (+/-) .....	31.449	31.725	14.059	18.221	148.801	15.499
Otras partidas no monetarias (+/-) .....	-83.083	-	-	-1.818	-	-
<b>Resultado ajustado</b> .....	<b>155.088</b>	<b>149.150</b>	<b>71.839</b>	<b>198.350</b>	<b>1.049.457</b>	<b>214.084</b>
<b>Aumento/Disminución neta en los activos de explotación</b> .....	<b>1.488.197</b>	<b>1.471.739</b>	<b>657.697</b>	<b>1.402.446</b>	<b>11.692.096</b>	<b>2.722.950</b>
Cartera de negociación.....	-26.008	3.106	-10.374	-1.346	-268.922	2.435
Depósitos en Entidades de crédito.....	-	-	-	-	-	-
Operaciones mercado monetario a través de Entidades contrapartida.....	-	-	-	-	-275.141	-
Crédito a la clientela.....	-	-	-	-	47.787	-
Valores representativos de deuda.....	-	-	-10.374	-	24.183	-
Otros instrumentos de capital.....	2.152	2.411	-	-1.486	-65.751	411
Derivados de negociación.....	-28.160	695	-	140	-	2.024
Otros activos financieros a valor razonable con cambios en P y G.....	975	-	-	-	-	-
Depósitos en Entidades de crédito.....	-	-	-	-	-	-
Operaciones mercado monetario a través de Entidades contrapartida.....	-	-	-	-	-	-
Crédito a la clientela.....	-75	-	-	-	-	-
Valores representativos de deuda.....	1.050	-	-	-	-	-
Otros instrumentos de capital.....	-	-	-	-	-	-
Activos financieros disponibles para la venta.....	-123.207	-80.745	132.046	91.681	253.529	94.033
Valores representativos de deuda.....	-9.206	-72.251	63.477	9.403	24.286	-212.323
Otros instrumentos de capital.....	-114.001	-8.494	68.569	82.278	229.243	306.356
Inversiones crediticias.....	1.611.203	1.467.392	536.025	1.294.387	11.545.745	2.549.249
Depósitos en Entidades de crédito.....	208.894	309.228	-372.889	181.904	-1.927.616	-103.149
Operaciones mercado monetario a través de Entidades contrapartida.....	-	-	-	-	-	-
crédito a la clientela.....	1.395.943	1.124.928	916.922	1.131.559	13.459.103	2.617.677
Valores representativos de deuda.....	2.398	34.645	-	-28.495	-	1.744
Otros activos financieros.....	3.968	-1.409	-8.008	9.419	14.258	32.977
Otros activos de explotación.....	25.234	81.986	-	17.724	161.744	77.233
<b>Aumento/Disminución neta en los pasivos de explotación</b> .....	<b>1.020.822</b>	<b>1.192.150</b>	<b>626.167</b>	<b>1.231.305</b>	<b>10.740.766</b>	<b>2.402.785</b>
Cartera de negociación.....	-17.789	503	-	1	-281.421	582
Depósitos de Entidades de crédito.....	-	-	-	-	-	-
Operaciones mercado monetario a través de Entidades contrapartida.....	-	-	-	-	-	-
Depósitos de la clientela.....	-	-	-	-	-	-
Débitos representados por Valores negociables.....	-	-	-	-	-	-
Derivados de negociación.....	-17.789	503	-	1	-263.863	582
Posiciones cortas de Valores.....	-	-	-	-	-17.558	-
Otros pasivos financieros a valor razonable con cambios en P y G.....	-	-	-	740.601	-	-
Depósitos de Entidades de crédito.....	-	-	-	-	-	-



**ESTADO DE FLUJOS EFECTIVO**  
**CONSOLIDADO DE LAS CAJAS DE AHORROS**  
**DICIEMBRE 2005** *Saldos en miles de euros*

	El Monte	Caja San Fernando	Caixa Tarragona	Caixa de Terrassa	Bancaja	Caixanova
Depósitos de la clientela.....	-	-	-	740.601	-	-
Débitos representados por Valores negociables.....	-	-	-	-	-	-
Pasivos financ. a valor razonable cambios en patrimonio neto.....	-	-	-	-	-	-
Depósitos de Entidades de crédito	-	-	-	-	-	-
Depósitos de la clientela.....	-	-	-	-	-	-
Débitos representados por Valores negociables.....	-	-	-	-	-	-
Pasivos financieros a coste amortizado.....	1.036.830	1.194.437	626.167	490.703	11.022.604	2.381.382
Depósitos de bancos centrales.....	-	-	-	-	-39.999	-
Depósitos de entidades de crédito.....	-160.254	137.405	138.515	180.319	-1.897.221	374.113
Operaciones mercado monet. a través de Entides. contrapartida.....	-	-	-	-	-404.911	-
Depósitos de la clientela.....	959.937	981.207	314.150	213.968	4.487.834	1.671.795
Débitos representados por Valores negociables.....	174.901	75.300	165.116	-8.774	8.901.043	388.513
Otros pasivos financieros.....	62.246	525	8.386	105.190	-24.142	-53.039
Otros pasivos de explotación.....	1.781	-2.790	-	-	-417	20.821
<b>Total flujos de efectivo netos de las actividades de explotación .....</b>	<b>-312.287</b>	<b>-130.439</b>	<b>40.309</b>	<b>27.209</b>	<b>98.127</b>	<b>-106.081</b>
<b>2. FLUJOS DE EFECTIVO DE LAS ACTIVIDADES DE INVERSIÓN</b>						
<b>Inversiones (-) .....</b>	<b>-20.145</b>	<b>-166.942</b>	<b>-71.208</b>	<b>-25.539</b>	<b>-159.556</b>	<b>-212.850</b>
Entidades del grupo, multigrupo y asociados.....	-	20.526	5.302	-	56.411	63.067
Activos materiales.....	17.704	17.365	17.622	25.539	88.142	149.783
Activos intangibles.....	2.441	363	2.293	-	15.003	-
Cartera de inversión a vencimiento.....	-	128.688	45.991	-	-	-
Otros activos financieros.....	-	-	-	-	-	-
Otros activos.....	-	-	-	-	-	-
<b>Desinversiones (+) .....</b>	<b>144.077</b>	<b>7.515</b>	<b>639</b>	<b>63</b>	<b>30.172</b>	<b>9.905</b>
Entidades del grupo, multigrupo y asociadas .....	<b>31.292</b>	<b>3.967</b>	-	-	-	-
Activos materiales.....	-	3.548	639	-	-	-
Activos intangibles.....	-	-	-	63	-	9.905
Cartera de inversión a vencimiento.....	111.167	-	-	-	30.172	-
Otros activos financieros.....	-	-	-	-	-	-
Otros activos.....	1.618	-	-	-	-	-
<b>Total flujos de efectivo netos de las actividades de inversión .....</b>	<b>123.932</b>	<b>-159.428</b>	<b>-70.569</b>	<b>-25.476</b>	<b>-129.384</b>	<b>-202.945</b>
<b>3. FLUJOS DE EFECTIVO DE LAS ACTIVIDADES DE FINANCIACIÓN</b>						
Emisión/Amortización de capital o fondo de dotación (+/-) .....	-	-	-	-	-	-
Adquisición de instrumentos de capital propios (-) .....	-	-	-	-	-	-
Enajenación de instrumentos de capital propios (+) .....	-	-	-	-	-	-
Emisión/Amortización cuotas participativas (+/-) .....	-	-	-	-	-	-
Emisión/Amortización otros instrumentos de capital (+/-) .....	-	-	-	-	-	-
Emisión/Amortización capital con naturaleza pasivo financiero (+/-) .....	-	-	-	-	290.000	198.000
Emisión/Amortización pasivos subordinados (+/-) .....	240.469	75.000	-2	-	368.940	99.151
Emisión/Amortización otros pasivos a largo plazo (+/-) .....	-	205.000	-	-	-	-
Aumento/Disminución de los intereses minoritarios (+/-).....	-687	2.381	-	-	14.870	432
Dividendos/Intereses pagados (-) .....	869	-	-	-	7.481	-
Otras partidas relacionadas con actividades de financiación (+/-) .....	37.000	-	-	-	-	-6.340
<b>Total flujos de efectivo neto de las actividades de financiación.....</b>	<b>275.913</b>	<b>282.381</b>	<b>-2</b>	<b>-</b>	<b>666.329</b>	<b>291.243</b>
<b>4. Efecto variaciones tipos de cambio en el efectivo o equiv (4)</b>	<b>-</b>	<b>-</b>	<b>-</b>	<b>-</b>	<b>-</b>	<b>-</b>
<b>5. AUMENTO/ DISMINUCIÓN NETA EFECTIVO O EQUIV (1+2+3+4)</b>	<b>87.558</b>	<b>-7.486</b>	<b>-30.262</b>	<b>1.733</b>	<b>635.072</b>	<b>-17.783</b>
<b>Efectivo o equivalentes al comienzo del ejercicio .....</b>	<b>161.711</b>	<b>150.665</b>	<b>86.670</b>	<b>62.115</b>	<b>786.713</b>	<b>301.386</b>
<b>Efectivo o equivalentes al final del ejercicio .....</b>	<b>249.269</b>	<b>143.179</b>	<b>56.408</b>	<b>63.848</b>	<b>1.421.785</b>	<b>283.603</b>



**ESTADO DE FLUJOS EFECTIVO**  
**CONSOLIDADO DE LAS CAJAS DE AHORROS**  
**DICIEMBRE 2005** *Saldos en miles de euros*

	Caixa Penedès	Vital Kutxa	Ibercaja	Cai	Ceca
<b>1. FLUJOS DE EFECTIVO DE LAS ACTIVIDADES DE EXPLOTACIÓN</b>					
<b>Resultado consolidado del ejercicio</b> .....	<b>75.508</b>	<b>57.377</b>	<b>200.193</b>	<b>69.485</b>	<b>46.040</b>
Ajustes al resultado:.....	94.789	19.980	632.750	164.621	7.353
Amortización de activos materiales (+) .....	27.958	8.266	27.370	9.546	7.208
Amortización de activos intangibles (+) .....	3.229	482	4.055	1.421	4.921
Pérdidas por deterioro de activos (neto) (+/-) .....	55.243	12.709	76.081	14.927	2.207
Dotaciones netas a pasivos por contratos de seguros (+/-).....	-1.749	-	440.009	88.716	-
Dotaciones a provisiones (neto) (+/-) .....	-7.851	-29	20.719	1.006	-1.132
Ganancias/Pérdidas por venta de activo material (+/-) .....	-4.501	-14.481	-19.248	-4.162	-4.538
Ganancias/Pérdidas por venta de participaciones (+/-) .....	-1.305	-	-63	-110	-
Resultado entidades valoradas método particip. (neto de dvds) (+/-).....	-3.345	1.767	1.746	1.195	-3
Impuestos (+/-) .....	27.110	13.157	76.028	23.650	15.138
Otras partidas no monetarias (+/-) .....	-	1.643	9.545	30.822	-16.454
<b>Resultado ajustado</b> .....	<b>170.297</b>	<b>77.357</b>	<b>832.943</b>	<b>234.106</b>	<b>53.393</b>
<b>Aumento/Disminución neta en los activos de explotación</b> .....	<b>3.420.864</b>	<b>678.472</b>	<b>5.631.590</b>	<b>844.694</b>	<b>3.427.888</b>
Cartera de negociación.....	9.626	58.268	-3.276	-710	643.814
Depósitos en Entidades de crédito.....	-	-	-	-	-
Operaciones mercado monetario a través de Entidades contrapartida.....	-	-	-	-	-
Crédito a la clientela.....	-	-	-	-	-
Valores representativos de deuda.....	4.954	46.247	-5.263	-	712.858
Otros instrumentos de capital.....	405	6.311	-	-531	-69.044
Derivados de negociación.....	4.267	5.710	1.987	-179	-
Otros activos financieros a valor razonable con cambios en P y G.....	-22.678	-	41.163	26.871	-
Depósitos en Entidades de crédito.....	-	-	-	-	-
Operaciones mercado monetario a través de Entidades contrapartida.....	-	-	-	-	-
Crédito a la clientela.....	-	-	-	-	-
Valores representativos de deuda.....	-22.678	-	66.085	22.502	-
Otros instrumentos de capital.....	-	-	-24.922	4.369	-
Activos financieros disponibles para la venta.....	467.014	-40.331	263.579	123.848	-47.080
Valores representativos de deuda.....	435.055	-55.433	279.516	123.428	-46.506
Otros instrumentos de capital.....	31.959	15.102	-15.937	420	-574
Inversiones crediticias.....	2.809.709	650.818	5.259.156	667.478	2.834.364
Depósitos en Entidades de crédito.....	258.739	-17.117	322.101	-26.614	2.703.921
Operaciones mercado monetario a través de Entidades contrapartida.....	-	-	-	-	-
crédito a la clientela.....	2.570.177	666.740	4.981.543	678.455	54.345
Valores representativos de deuda.....	-	-	-78.921	-	-10.285
Otros activos financieros.....	-19.207	1.195	34.433	15.637	86.383
Otros activos de explotación.....	157.193	9.717	70.968	27.207	-3.210
<b>Aumento/Disminución neta en los pasivos de explotación</b> .....	<b>3.198.118</b>	<b>600.478</b>	<b>2.677.747</b>	<b>650.319</b>	<b>3.417.170</b>
Cartera de negociación.....	4.007	5.992	4.866	-138	345.640
Depósitos de Entidades de crédito.....	-	-	-	-	-
Operaciones mercado monetario a través de Entidades contrapartida.....	-	-	-	-	-
Depósitos de la clientela.....	-	-	-	-	-
Débitos representados por Valores negociables.....	-	-	-	-	-
Derivados de negociación.....	4.007	5.992	4.866	-138	-
Posiciones cortas de Valores.....	-	-	-	-	345.640
Otros pasivos financieros a valor razonable con cambios en P y G.....	-	-	53.930	-	-
Depósitos de Entidades de crédito.....	-	-	-	-	-



**ESTADO DE FLUJOS EFECTIVO**  
**CONSOLIDADO DE LAS CAJAS DE AHORROS**  
**DICIEMBRE 2005** *Saldos en miles de euros*

	Caixa Penedès	Vital Kutxa	Ibercaja	Cai	Ceca
Depósitos de la clientela.....	-	-	53.930	-	-
Débitos representados por Valores negociables.....	-	-	-	-	-
Pasivos financ. a valor razonable cambios en patrimonio neto.....	-	-	-	-	-
Depósitos de Entidades de crédito	-	-	-	-	-
Depósitos de la clientela.....	-	-	-	-	-
Débitos representados por Valores negociables.....	-	-	-	-	-
Pasivos financieros a coste amortizado.....	3.194.111	617.990	2.692.567	683.670	3.054.553
Depósitos de bancos centrales.....	720.979	-	375.087	-	85.230
Depósitos de entidades de crédito.....	-68.697	5.617	604.494	10.174	1.814.022
Operaciones mercado monet. a través de Entides. contrapartida.....	-	-	-	-	-181.229
Depósitos de la clientela.....	2.369.354	412.229	1.664.071	738.699	857.560
Débitos representados por Valores negociables.....	156.683	204.088	-	-50.004	-
Otros pasivos financieros.....	15.792	-3.944	48.915	-15.199	478.970
Otros pasivos de explotación.....	-	-23.504	-73.616	-33.213	16.977
<b>Total flujos de efectivo netos de las actividades de explotación .....</b>	<b>-52.449</b>	<b>-637</b>	<b>-2.120.900</b>	<b>39.731</b>	<b>42.675</b>
<b>2. FLUJOS DE EFECTIVO DE LAS ACTIVIDADES DE INVERSIÓN</b>					
<b>Inversiones (-) .....</b>	<b>-31.445</b>	<b>-44.617</b>	<b>-860.582</b>	<b>-37.685</b>	<b>-5.017</b>
Entidades del grupo,multigrupo y asociados.....	-	5.791	19.142	24.356	-
Activos materiales.....	27.958	38.175	66.422	11.244	1.573
Activos intangibles.....	3.229	651	6.210	2.020	3.444
Cartera de inversión a vencimiento.....	-	-	768.808	65	-
Otros activos financieros.....	258	-	-	-	-
Otros activos.....	-	-	-	-	-
<b>Desinversiones (+) .....</b>	<b>5.807</b>	<b>26.888</b>	<b>22.687</b>	<b>-</b>	<b>4.613</b>
Entidades del grupo. multigrupo y asociadas .....	<b>1.305</b>	<b>1.133</b>	<b>142</b>	<b>-</b>	<b>75</b>
Activos materiales.....	4.502	25.755	22.545	-	4.538
Activos intangibles.....	-	-	-	-	-
Cartera de inversión a vencimiento.....	-	-	-	-	-
Otros activos financieros.....	-	-	-	-	-
Otros activos.....	-	-	-	-	-
<b>Total flujos de efectivo netos de las actividades de inversión .....</b>	<b>-25.638</b>	<b>-17.729</b>	<b>-837.895</b>	<b>-37.685</b>	<b>-404</b>
<b>3. FLUJOS DE EFECTIVO DE LAS ACTIVIDADES DE FINANCIACIÓN</b>					
Emisión/Amortización de capital o fondo de dotación (+/-) .....	-	-	-	-	-
Adquisición de instrumentos de capital propios (-) .....	-	-	-	-	-
Enajenación de instrumentos de capital propios (+) .....	-	-	-	-	-
Emisión/Amortización cuotas participativas (+/-) .....	-	-	-	-	-
Emisión/Amortización otros instrumentos de capital (+/-) .....	-	-	-	-	-
Emisión/Amortización capital con naturaleza pasivo financiero (+/-) .....	-	-	-	-	-
Emisión/Amortización pasivos subordinados (+/-) .....	150.001	-	-	-	-
Emisión/Amortización otros pasivos a largo plazo (+/-) .....	-	-	3.100.000	-	-
Aumento/Disminución de los intereses minoritarios (+/-).....	-	78	-	2.140	-
Dividendos/Intereses pagados (-) .....	-	-	-	-	8.636
Otras partidas relacionadas con actividades de financiación (+/-) .....	-	-1	-	-	-
<b>Total flujos de efectivo neto de las actividades de financiación.....</b>	<b>150.001</b>	<b>77</b>	<b>3.100.000</b>	<b>2.140</b>	<b>-8.636</b>
<b>4. Efecto variaciones tipos de cambio en el efectivo o equiv (4)</b>	<b>-</b>	<b>-</b>	<b>-</b>	<b>-</b>	<b>-</b>
<b>5. AUMENTO/ DISMINUCIÓN NETA EFECTIVO O EQUIV (1+2+3+4)</b>	<b>71.914</b>	<b>-18.289</b>	<b>141.205</b>	<b>4.186</b>	<b>33.635</b>
<b>Efectivo o equivalentes al comienzo del ejercicio .....</b>	<b>473.812</b>	<b>81.853</b>	<b>297.679</b>	<b>94.477</b>	<b>30.992</b>
<b>Efectivo o equivalentes al final del ejercicio .....</b>	<b>545.726</b>	<b>63.564</b>	<b>438.884</b>	<b>98.663</b>	<b>64.627</b>

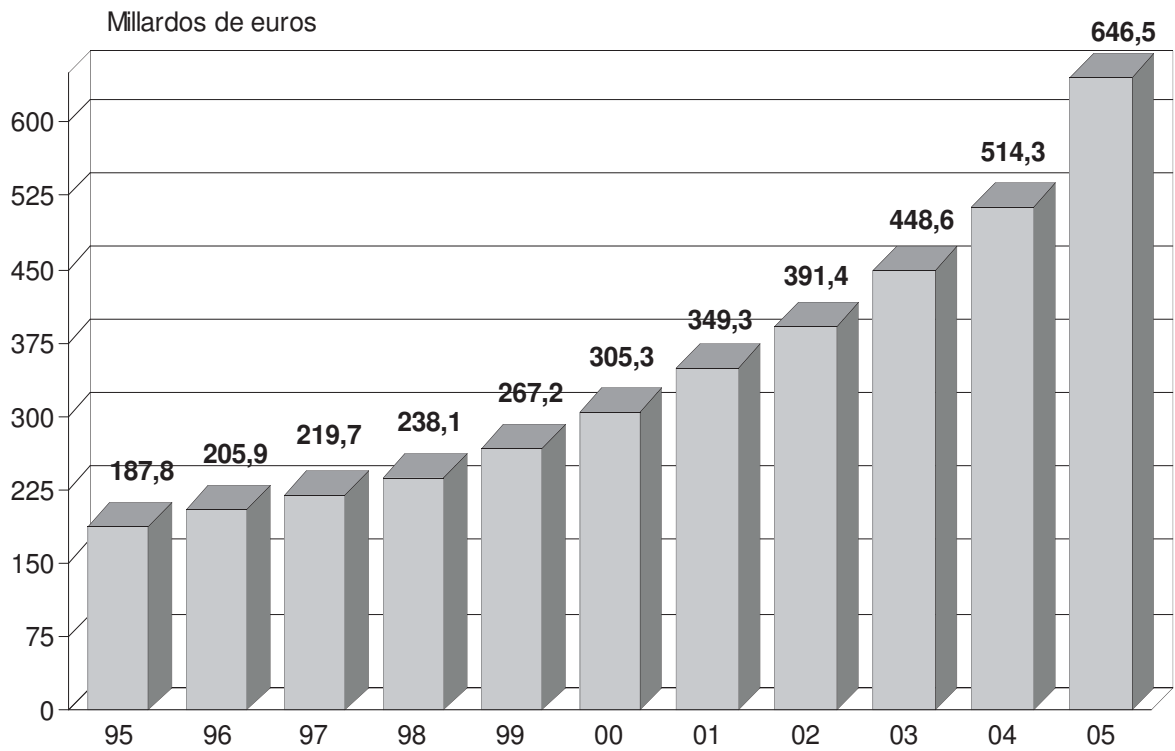


+

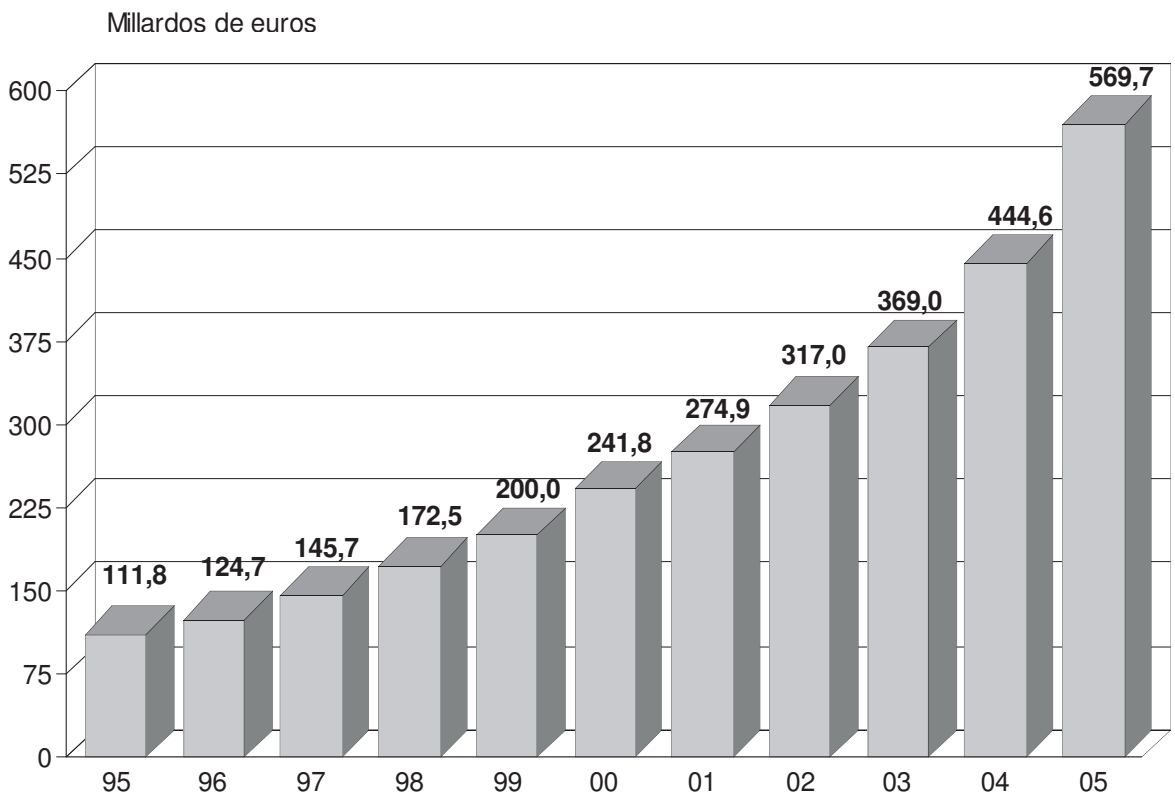
+

# **CUADROS ESTADÍSTICOS Y GRÁFICOS**

## EVOLUCIÓN DE LOS RECURSOS AJENOS DE CLIENTES



## EVOLUCIÓN DE LOS CRÉDITOS A CLIENTES





## APLICACIÓN DEL BENEFICIO NETO

(En miles de euros)

CONCEPTOS	1996	1997	1998	1999	2000	2001	2002	2003	2004	2005
A Reservas	1.481.339	1.788.810	2.011.575	2.230.090	2.446.732	2.558.422	2.689.823	2.725.021	2.953.465	3.692.544
A Dotación Obra Benéfico Social	514.857	619.595	722.002	771.963	868.805	936.837	984.690	1.039.680	1.197.081	1.379.733
A otros fines	3.233	3.005	2.885	2.704	1.118	1.998	2.710	2.315	2.254	2.962
<b>TOTAL</b>	<b>1.999.429</b>	<b>2.411.410</b>	<b>2.736.462</b>	<b>3.004.757</b>	<b>3.316.655</b>	<b>3.497.257</b>	<b>3.677.223</b>	<b>3.767.016</b>	<b>4.152.800</b>	<b>5.075.239</b>
<b>% de distribución sobre el total</b>										
A Reservas	74,09	74,18	73,51	74,22	73,77	73,16	73,15	72,34	71,12	72,77
A Dotación Obra Benéfico Social	25,75	25,69	26,38	25,69	26,20	26,79	26,78	27,60	28,83	27,17
A otros fines	0,16	0,13	0,11	0,09	0,03	0,06	0,07	0,06	0,05	0,06
<b>TOTAL</b>	<b>100,00</b>	<b>100,00</b>	<b>100,00</b>	<b>100,00</b>	<b>100,00</b>	<b>100,00</b>	<b>100,00</b>	<b>100,00</b>	<b>100,00</b>	<b>100,00</b>



## EVOLUCIÓN DEL NUMERO DE CAJAS DE AHORROS 1990 - 2005

Año	Número de Cajas de Ahorros	Año	Número de Cajas de Ahorros
1990	64	1998	50
1991	56	1999	49
1992	53	2000	47
1993	51	2001	46
1994	51	2002	46
1995	50	2003	46
1996	50	2004	46
1997	50	2005	46

## EVOLUCIÓN

Año	Tarjetas emitidas (millones)	Número de Cajeros
1990	12,4	9.440
1995	15,4	15.292
1996	16,0	16.548
1997	18,6	18.985
1998	20,8	21.497
1999	22,7	23.381
2000	24,8	24.836
2001	27,1	26.244
2002	29,6	27.975
2003	32,0	29.169
2004	33,7	30.355
2005	34,7	31.585

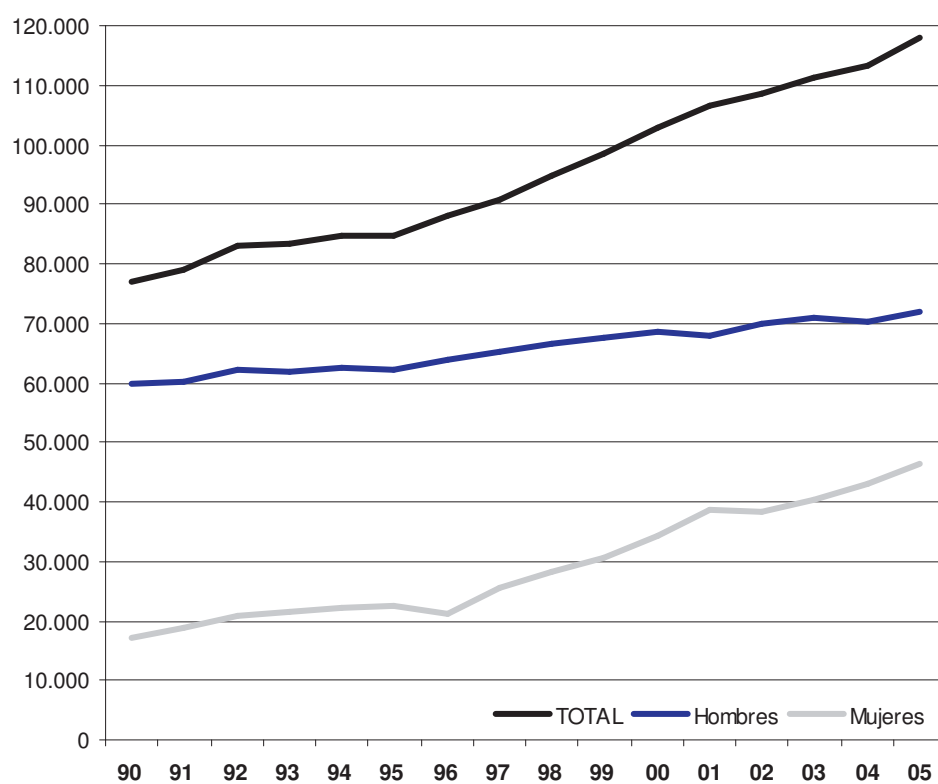
## NÚMERO DE CAJEROS AUTOMÁTICOS A 31 DE DICIEMBRE (\*) DE CADA UNO DE LOS AÑOS INDICADOS

CAJAS DE AHORROS	1998	1999	2000	2001	2002	2003	2004	2005
C.A. del MEDITERRÁNEO	873	972	1.070	1.191	1.453	1.467	1.700	1.680
C.A. y M.P. de ÁVILA	58	58	61	68	78	83	86	92
M.P. y C. General de A. de BADAJOZ	182	191	197	205	211	223	232	236
C.E. i Pensions de BARCELONA - La Caixa	5.899	6.387	6.791	6.680	6.780	6.880	6.922	7.142
C.E. de CATALUNYA	1.071	1.109	1.150	1.187	1.243	1.274	1.318	1.359
BILBAO BIZKAIA KUTXA	545	582	653	689	735	744	730	757
C.A. y M.P. del C.C.O. de BURGOS	116	121	125	133	136	138	129	136
C.A. Municipal de BURGOS	89	92	94	98	105	110	124	133
C.A. y M.P. de EXTREMADURA	132	148	169	185	196	209	217	228
C.A. y M.P. de CÓRDOBA - CajaSur	329	387	418	449	474	496	512	530
C.A. de GALICIA	620	655	744	788	840	863	874	913
C.A. de CASTILLA LA MANCHA	252	276	294	316	365	397	419	449
C.E. de GIRONA	179	192	204	208	221	241	256	275
C. General de A. de GRANADA	364	402	440	464	482	516	537	549
C.A. Provincial de GUADALAJARA	41	43	50	54	60	67	74	75
C. Provincial de A. de JAÉN	18	21	21	21	22	27	31	33
CAJA ESPAÑA de Inversiones, C.A. y M.P.	385	435	535	547	559	591	635	675
C.A. de LA RIOJA	69	74	81	87	88	96	102	109
C.A. y M.P. de MADRID	2.658	2.999	2.850	3.276	3.619	3.869	4.164	4.401
UNICAJA	727	792	849	882	921	941	949	998
C.E. Comarcal de MANLLEU	76	79	80	90	94	99	105	110
C.E. de MANRESA	123	127	139	147	167	177	189	188
C.E. LAIETANA	163	184	203	220	243	284	306	320
C.A. de MURCIA	270	302	338	377	422	450	479	509
C.A. y M.P. de ONTINYENT	35	36	37	40	43	44	44	46
C.A. de ASTURIAS	196	245	267	277	306	412	412	422
C.A. y M.P. de las BALEARES	255	267	285	307	327	343	359	371
C. Insular de A. de CANARIAS	300	335	409	430	413	421	425	437
C.A. y M.P. de NAVARRA	349	352	314	319	316	339	353	393
C.A. de POLLENÇA	12	15	15	15	17	18	18	19
C.E. de SABADELL	266	282	294	303	316	333	363	388
C.A. de SALAMANCA y SORIA - Caja Duero	232	249	367	618	666	668	648	654
C.A. y M.P. de GIPÚZKOA y SAN SEBASTIÁN	276	295	325	367	418	470	509	542
C. General de A. de CANARIAS	229	310	361	403	424	451	464	487
C.A. de SANTANDER Y CANTABRIA	173	186	200	205	217	221	239	241
C.A. y M.P. de SEGOVIA	96	105	107	110	113	114	115	119
M.P. y C.A. de HUELVA y SEVILLA	405	427	439	463	507	515	539	541
CAJA SAN FERNANDO de SEVILLA y JEREZ	372	387	403	414	430	444	460	476
C.E. de TARRAGONA	276	280	289	329	318	338	340	344
C.E. de TERRASSA	214	224	238	247	249	254	261	275
C.A. de VALENCIA, CASTELLON y ALICANTE- Bancaja	731	803	888	925	1.169	1.192	1.262	1.352
C.A. de VIGO, OURENSE e PONTEVEDRA - CaixaNova	335	351	353	301	336	383	403	440
C.E. del PENEDÉS	464	493	527	573	591	619	644	662
C.A. de VITORIA y ÁLAVA	136	146	160	179	189	197	200	202
C.A. y M.P. de ZARAGOZA, Aragón y Rioja - Ibercaja	688	717	740	781	801	830	874	937
C.A. de la INMACULADA DE ARAGÓN	212	241	255	269	288	314	327	334
C.E.C.A.	6	7	7	7	7	7	6	6
<b>TOTAL</b>	<b>21.497</b>	<b>23.381</b>	<b>24.836</b>	<b>26.244</b>	<b>27.975</b>	<b>29.169</b>	<b>30.355</b>	<b>31.585</b>

(\*) En aquellas Cajas con procesos de fusion o absorción, el número de cajeros corresponde a la suma de las Cajas fusionadas.

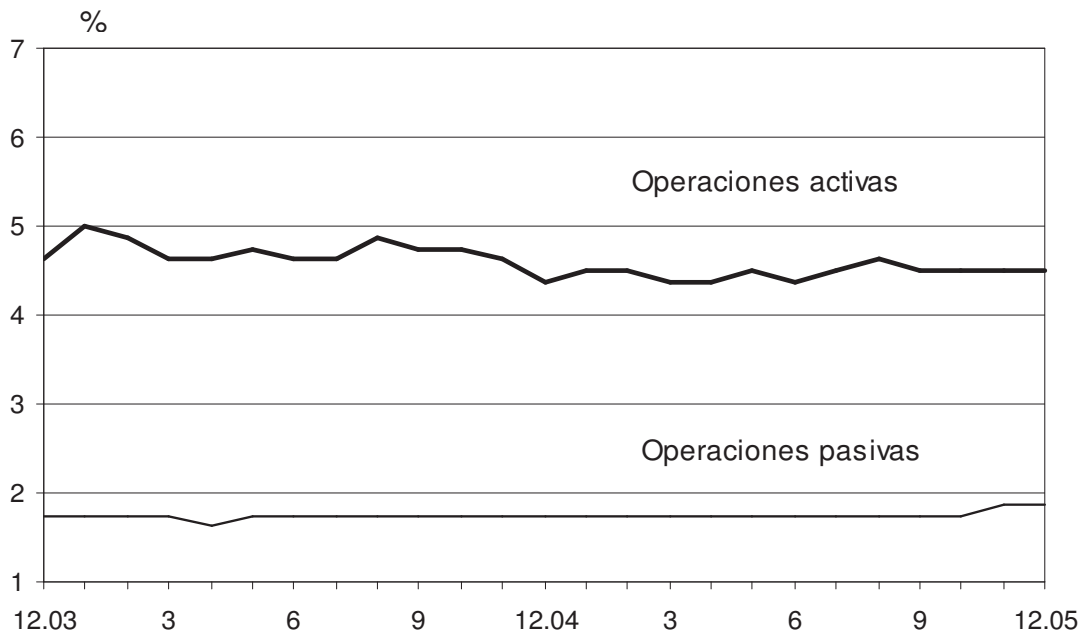
## EVOLUCIÓN DEL NUMERO DE EMPLEADOS DE LAS CAJAS DE AHORROS

Año	TOTAL	Hombres	Mujeres
1990	76.878	59.697	17.181
1991	78.902	60.224	18.678
1992	82.997	62.080	20.917
1993	83.349	61.907	21.442
1994	84.552	62.372	22.180
1995	84.866	62.197	22.669
1996	88.081	63.919	21.162
1997	90.853	65.156	25.697
1998	94.846	66.581	28.265
1999	98.372	67.707	30.665
2000	102.989	68.544	34.445
2001	106.684	68.018	38.666
2002	108.490	70.084	38.406
2003	111.105	70.772	40.333
2004	113.363	70.306	43.057
2005	118.072	71.839	46.233



## TIPOS DE INTERES DE REFERENCIA DE LAS CAJAS DE AHORROS

		ACTIVO	PASIVO
<b>2004</b>	Enero	5,000	1,750
	Febrero	4,875	1,750
	Marzo	4,625	1,750
	Abril	4,625	1,625
	Mayo	4,750	1,750
	Junio	4,625	1,750
	Julio	4,625	1,750
	Agosto	4,875	1,750
	Septiembre	4,750	1,750
	Octubre	4,750	1,750
	Noviembre	4,625	1,750
	Diciembre	4,375	1,750
<b>2005</b>	Enero	4,500	1,750
	Febrero	4,500	1,750
	Marzo	4,375	1,750
	Abril	4,375	1,750
	Mayo	4,500	1,750
	Junio	4,375	1,750
	Julio	4,500	1,750
	Agosto	4,625	1,750
	Septiembre	4,500	1,750
	Octubre	4,500	1,750
	Noviembre	4,500	1,875
	Diciembre	4,500	1,875



## CAJAS DE AHORROS EXISTENTES DESDE 31-12-90

Caja de Ahorros Provincial de Albacete  
Caja de Ahorros del Mediterráneo  
Caja de Ahorros Provincial de Alicante  
Monte de Piedad y Caja de Ahorros de Almería  
Caja de Ahorros y Préstamos de Antequera  
Caja de Ahorros y Monte de Piedad de Avila  
Monte de Piedad y Caja General de Ahorros de Badajoz  
Caja de Ahorros y Pensiones de Barcelona  
Caja de Ahorros de Cataluña - Barcelona  
Bilbao Bizkaia Kutxa  
Caja de Ahorros y Monte de Piedad del C. C. de Obreros de Burgos  
Caja de Ahorros Municipal de Burgos  
Caja de Ahorros y Monte de Piedad de Extremadura  
Caja de Ahorros y Monte de Piedad de Cádiz  
Caja de Ahorros y Préstamos de Carlet  
Caja de Ahorros y Monte de Piedad de Castellón  
Monte de Piedad y Caja de Ahorros de Córdoba  
Caja Provincial de Ahorros de Córdoba  
Caja de Ahorros de Galicia  
Caja de Ahorros de Cuenca y Ciudad Real  
Caja de Ahorros Provincial de Girona  
Caja General de Ahorros y Monte de Piedad de Granada  
Caja Provincial de Ahorros de Granada  
Caja de Ahorro Provincial de Guadalajara  
Caja Provincial de Ahorros de Jaén  
Caja de Ahorros de Jerez de la Frontera  
Caja España de Inversiones, C. de A. y M. P.  
Caja de Ahorros de la Rioja  
Caja de Ahorros y Monte de Piedad de Madrid  
Caja de Ahorros Provincial de Málaga  
Caja de Ahorros Comarcal de Manlleu  
Caja de Ahorros Layetana  
Caja de Ahorros de Manresa  
Caja de Ahorros de MurciaCaja de Ahorros y Monte de Piedad de Onteniente  
Caja de Ahorros Provincial de Orense  
Caja de Ahorros de Asturias  
Caja de Ahorros y Monte de Piedad de Las Baleares  
Caja Insular de Ahorros de Canarias  
Caja de Ahorros y Monte de Piedad Municipal de Pamplona  
Caja de Ahorros de Navarra  
Caja de Ahorros de Pollensa  
Caja de Ahorros Provincial de Pontevedra  
Monte de Piedad y Caja de Ahorros de Ronda  
Caja de Ahorros de Sabadell  
Caja de Ahorros y Socorros de Sagunto  
Caja de Ahorros y Monte de Piedad de Salamanca  
Caja de Ahorros y Monte de Piedad de Gipuzkoa y San Sebastián  
Caja General de Ahorros de Canarias  
Caja de Ahorros de Santander y Cantabria  
Caja de Ahorros y Monte de Piedad de Segovia  
Monte de Piedad y Caja de Ahorros de Huelva y Sevilla  
Caja de Ahorros San Fernando de Sevilla  
Caja General de Ahorros y Préstamos de la Provincia de Soria  
Caja de Ahorros Provincial de Tarragona  
Caja de Ahorros de Terrassa  
Caja de Ahorro Provincial de Toledo  
Caja de Ahorros de Valencia  
Caja de Ahorros Provincial de Valencia  
Caja de Ahorros y Monte de Piedad Municipal de Vigo  
Caja de Ahorros del Penedés  
Caja de Ahorros de Vitoria y Alava  
Caja de Ahorros y Monte de Piedad de Zaragoza, Aragón y Rioja  
Caja de Ahorros de la Inmaculada de Aragón



## VARIACIONES PRODUCIDAS EN EL NUMERO DE CAJAS DE AHORROS DESDE 31-12-90

<b>Variaciones</b>	<b>CAJAS DE AHORROS</b>
<b>1991</b>	Baja Caja de Ahorros Provincial de Granada Fusionada en la Caja General de Ahorros de Granada
	Alta Montes de Piedad y Caja de Ahorros de Ronda, Cádiz, Almería, Málaga y Antequera -UNICAJA
	Bajas Monte de Piedad y Caja de Ahorros de Almería Caja de Ahorros y Préstamos de Antequera Caja de Ahorros y Monte de Piedad de Cádiz Caja de Ahorros Provincial de Málaga Monte de Piedad y Caja de Ahorros de Ronda
	Alta Caja de Ahorros Provincial de Alicante y Valencia
	Bajas Caja de Ahorros Provincial de Alicante Caja de Ahorros Provincial de Valencia
	Alta Caja de Ahorros de Salamanca y Soria
	Bajas Caja de Ahorros y Monte de Piedad de Salamanca Caja General de Ahorros y Préstamos de la Provincia de Soria
	La Caja de Ahorros de Valencia, cambió su denominación por la de Caja de Ahorros de Valencia, Castellón y Alicante - BANCAJA
	Baja Caja General de Ahorros y Monte de Piedad de Castellón Fusionada en la Caja de Ahorros de Valencia, Castellón y Alicante BANCAJA
<b>1992</b>	Baja Caja de Ahorros Provincial de Alicante y Valencia Fusionada en la Caja de Ahorros del Mediterráneo
	Alta Caja de Ahorros de Castilla - La Mancha
	Bajas Caja de Ahorros Provincial de Albacete Caja de Ahorros de Cuenca y Ciudad Real Caja de Ahorro Provincial de Toledo
<b>1993</b>	La Caja de Ahorros de San Fernando de Sevilla, cambió su denominación por la de Caja de Ahorros Provincial San Fernando de Sevilla y Jerez
	Bajas Caja de Ahorros de Jerez de la Frontera Fusionada en la Caja de Ahorros Provincial San Fernando de Sevilla y Jerez Caja de Ahorros de Sagunto Fusionada en la Caja de Ahorros de Valencia, Castellón y Alicante BANCAJA
<b>1995</b>	Baja Caja Provincial de Ahorros de Córdoba Fusionada en la Caja de Ahorros y Monte de Piedad de Córdoba
<b>1999</b>	La Caja de Ahorros y Monte de Piedad Municipal de Vigo, cambió su denominación por la de Caixa de Aforros de Vigo e Ourense.
	Baja Caja de Ahorros Provincial de Orense Fusionada en la Caixa de Aforros de Vigo e Ourense
<b>2000</b>	La Caixa de Aforros de Vigo e Ourense, cambio su denominacion por la de Caixa de Aforros de Vigo, Ourense e Pontevedra
	La Caja de Ahorros de Navarra, cambio su denominacion por la de Caja de Ahorros y Monte de Piedad de Navarra
	Bajas La Caja de Ahorros Provincial de Pontevedra Fusionada en la Caixa de Aforros de Vigo, Ourense e Pontevedra
	La Caja de Ahorros y Monte de Piedad de Pamplona Fusionada en la Caja de Ahorros y Monte de Piedad de Navarra
<b>2001</b>	Bajas La Caja de Ahorros y Préstamos de Cartet Fusionada en la Caja de Ahorros de Valencia, Castellón y Alicante BANCAJA



**NÚMERO DE OFICINAS OPERATIVAS A 31 DE DICIEMBRE (\*)  
DE CADA UNO DE LOS AÑOS INDICADOS**

CAJAS DE AHORROS	1985	1990	1995	2000	2003	2004	2005
C.A. del MEDITERRÁNEO	526	695	592	782	867	918	996
C.A. y M.P. de ÁVILA	64	79	92	101	114	115	120
M.P. y C. General de A. de BADAJOZ	125	132	154	179	192	198	201
C.E. i Pensions de BARCELONA - La Caixa	1.419	2.296	2.591	4.226	4.655	4.758	4.968
C.E. de CATALUNYA	515	633	702	919	981	1.004	1.037
BILBAO BIZKAIA KUTXA	310	314	282	305	330	333	354
C.A. y M.P. del C.C.O. de BURGOS	109	120	143	159	169	168	176
C.A. Municipal de BURGOS	116	123	134	140	147	151	155
C.A. y M.P. de EXTREMADURA	226	215	209	225	238	239	242
C.A. y M.P. de CÓRDOBA - CajaSur	298	305	340	412	446	464	473
C.A. de GALICIA	277	417	503	654	707	728	752
C.A. de CASTILLA LA MANCHA	361	416	377	416	454	457	486
C.E. de GIRONA	83	104	132	165	187	200	210
C. General de A. de GRANADA	270	300	307	425	458	468	475
C.A. Provincial de GUADALAJARA	51	52	53	56	64	71	72
C. Provincial de A. de JAÉN	7	16	20	29	37	40	43
CAJA ESPAÑA de Inversiones, C.A. y M.P.	351	372	422	535	538	543	550
C.A. de LA RIOJA	89	114	105	106	113	116	117
C.A. y M.P. de MADRID	575	937	1.301	1.764	1.878	1.882	1.905
UNICAJA	729	755	703	737	798	813	854
C.E. Comarcal de MANLLEU	62	63	66	77	88	93	96
C.E. de MANRESA	89	97	107	125	144	148	150
C.E. LAIETANA	81	97	124	184	233	250	258
C.A. de MURCIA	106	222	245	316	363	381	387
C.A. y M.P. de ONTINYENT	19	27	28	33	40	40	42
C.A. de ASTURIAS	132	138	160	201	221	227	250
C.A. y M.P. de las BALEARES	115	131	152	181	209	214	219
C. Insular de A. de CANARIAS	104	116	114	129	153	158	160
C.A. y M.P. de NAVARRA	201	228	258	232	240	247	262
C.A. de POLLENÇA	4	8	11	13	16	16	17
C.E. de SABADELL	120	158	183	222	259	284	309
C.A. de SALAMANCA y SORIA - Caja Duero	234	386	416	558	565	567	601
C.A. y M.P. de GIPÚZKOA y SAN SEBASTIÁN	207	219	165	166	197	216	252
C. General de A. de CANARIAS	126	146	147	178	185	194	211
C.A. de SANTANDER Y CANTABRIA	112	120	132	142	151	161	162
C.A. y M.P. de SEGOVIA	56	61	63	92	99	102	103
M.P. y C.A. de HUELVA y SEVILLA	170	201	223	321	376	395	399
CAJA SAN FERNANDO de SEVILLA y JEREZ	266	324	355	363	382	383	386
C.E. de TARRAGONA	187	198	212	275	282	289	297
C.E. de TERRASSA	75	120	155	212	224	232	245
C.A. de VALENCIA, CASTELLON y ALICANTE - Bancaja	601	691	671	775	826	938	1.032
C.A. de VIGO, OURENSE y PONTEVEDRA - CAIXANOVA	303	389	434	451	429	438	463
C.E. del PENEDÉS	161	258	367	487	562	583	602
C.A. de VITORIA y ÁLAVA	151	136	115	110	115	116	116
C.A. y M.P. de ZARAGOZA, Aragón y Rioja - Ibercaja	561	617	765	919	939	965	1.008
C.A. de la INMACULADA DE ARAGÓN	109	137	178	198	220	224	228
C.E.C.A.	1	2	2	2	2	2	2
<b>TOTAL</b>	<b>10.854</b>	<b>13.685</b>	<b>15.010</b>	<b>19.297</b>	<b>20.893</b>	<b>21.529</b>	<b>22.443</b>

(\*) En aquellas Cajas con procesos de fusión o absorción, el número de oficinas corresponde a la suma de las Cajas fusionadas





## DISTRIBUCIÓN DE OFICINAS POR TRAMOS DE POBLACIÓN A 31-12-05

CAJAS DE AHORROS	Extranjero	Menos de 10.000	De 10.001 a 50.000	De 50.001 a 250.000	Más de 250.000	TOTAL
C.A. del MEDITERRÁNEO		150	307	271	268	996
C.A. y M.P. de ÁVILA		76	10	27	7	120
M.P. y C. General de A. de BADAJOZ	1	111	20	51	18	201
C.A. i Pensions de BARCELONA - La Caixa		1.028	1.150	1.197	1.593	4.968
C.E. de CATALUNYA	1	123	217	295	401	1.037
BILBAO BIZKAIA KUTXA		61	92	85	116	354
C.A. y M.P. del C.C.O. de BURGOS		98	14	50	14	176
C.A. Municipal de BURGOS		86	11	48	10	155
C.A. y M.P. de EXTREMADURA		155	33	50	4	242
C.A. y M.P. de CÓRDOBA - CajaSur		138	127	74	134	473
C.A. de GALICIA	8	244	141	238	121	752
C.A. de CASTILLA LA MANCHA		283	63	99	41	486
C.E. de GIRONA		73	64	61	12	210
C. General de A. de GRANADA		200	109	136	30	475
C.A. Provincial de GUADALAJARA		41	6	22	3	72
C. Provincial de A. de JAÉN		17	12	13	1	43
CAJA ESPAÑA de Inversiones, C.A. y M.P.		237	41	152	120	550
C.A. de LA RIOJA		74	9	31	3	117
C.A. y M.P. de MADRID	3	179	278	578	867	1.905
UNICAJA		301	245	145	163	854
C.E. Comarcal de MANLLEU		43	29	12	12	96
C.E. de MANRESA		57	47	39	7	150
C.E. LAIETANA		35	66	98	59	258
C.A. de MURCIA		62	119	104	102	387
C.A. y M.P. de ONTINYENT		20	16	5	1	42
C.A. de ASTURIAS		50	58	85	57	250
C.A. y M.P. de las BALEARES		49	75	4	91	219
C. Insular de A. de CANARIAS		28	58	23	51	160
C.A. Y M.P. de NAVARRA		120	31	85	26	262
C.A. de POLLENÇA		2	11	0	4	17
C.E. de SABADELL		42	108	124	35	309
C.A. de SALAMANCA y SORIA - Caja Duero	12	283	61	156	89	601
C.A. y M.P. de GIPÚZKOA y SAN SEBASTIÁN	3	89	16	85	59	252
C. General de A. de CANARIAS		38	79	83	11	211
C.A. de SANTANDER Y CANTABRIA		23	21	102	16	162
C.A. y M.P. de SEGOVIA		55	7	29	12	103
M.P. y C.A. de HUELVA y SEVILLA		73	114	75	137	399
CAJA SAN FERNANDO de SEVILLA y JEREZ		111	89	100	86	386
C.E. de TARRAGONA		101	65	101	30	297
C.E. de TERRASSA		25	74	119	27	245
C.A. de VALENCIA, CASTELLON y ALICANTE - Bancaja	1	233	275	230	293	1.032
C.A. de VIGO, OURENSE e PONTEVEDRA - Caixanova	4	126	125	98	110	463
C.E. del PENEDÉS		105	173	182	142	602
C.A. y M.P. de VITORIA y ÁLAVA		42	6	64	4	116
C.A. y M.P. de ZARAGOZA, Aragón y Rioja- Ibercaja		471	125	197	215	1.008
C.A. de la INMACULADA DE ARAGÓN		91	28	2	107	228
C.E.C.A	1	0	0	0	1	2
<b>TOTAL CAJAS DE AHORROS</b>	<b>34</b>	<b>6.049</b>	<b>4.825</b>	<b>5.825</b>	<b>5.710</b>	<b>22.443</b>



## DISTRIBUCIÓN PROVINCIAL DE LOS DEPÓSITOS (\*)

(Saldos en miles de euros)

PROVINCIA	31/12/01		31/12/02		31/12/03		31/12/04		31/12/05	
	TOTAL	% sobre el total	TOTAL	% sobre el total	TOTAL	% sobre el total	TOTAL	% sobre el total	TOTAL	% sobre el total
ÁLAVA	3.452.185	1,18	3.670.602	1,13	4.197.653	1,17	3.955.488	0,96	4.356.601	0,86
ALBACETE	1.810.240	0,62	1.981.035	0,61	2.085.151	0,58	2.293.935	0,55	2.565.302	0,51
ALICANTE	9.294.115	3,18	10.474.129	3,23	12.538.879	3,49	15.285.939	3,69	16.577.729	3,28
ALMERÍA	1.604.481	0,55	1.798.116	0,56	2.028.712	0,56	2.398.690	0,58	2.585.003	0,51
ASTURIAS	5.302.064	1,82	5.750.993	1,78	6.251.601	1,74	6.760.836	1,63	7.647.732	1,51
ÁVILA	1.808.687	0,62	1.950.434	0,60	2.150.192	0,60	2.464.499	0,60	2.292.749	0,45
BADAJOZ	2.262.800	0,78	2.682.120	0,83	3.074.109	0,86	3.421.252	0,83	3.455.549	0,68
BALEARES	7.033.010	2,41	7.552.319	2,33	8.067.798	2,24	8.984.631	2,17	9.478.889	1,88
BARCELONA	52.183.426	17,87	59.319.582	18,31	64.965.980	18,07	76.435.055	18,47	81.744.767	16,19
BURGOS	5.598.691	1,92	6.051.724	1,87	6.741.209	1,87	7.227.775	1,75	6.584.259	1,30
CÁCERES	2.985.196	1,02	3.313.357	1,02	3.577.190	0,99	3.942.495	0,95	3.909.205	0,77
CÁDIZ	4.177.443	1,43	4.467.448	1,38	5.000.186	1,39	5.589.758	1,35	5.838.477	1,16
CANTABRIA	3.283.297	1,12	3.592.061	1,11	3.915.392	1,09	4.217.760	1,02	4.692.271	0,93
CASTELLÓN	2.035.784	0,70	2.146.521	0,66	2.600.640	0,72	2.977.952	0,72	3.455.326	0,68
CEUTA	290.858	0,10	277.303	0,09	267.875	0,07	280.974	0,07	305.068	0,06
CIUDAD REAL	2.325.563	0,80	2.534.737	0,78	2.673.870	0,74	3.003.296	0,73	3.545.510	0,70
CÓRDOBA	4.530.272	1,55	5.118.840	1,58	5.987.888	1,67	7.315.070	1,77	6.511.634	1,29
LA CORUÑA	6.066.280	2,08	6.952.465	2,15	7.753.129	2,16	8.505.058	2,05	8.594.857	1,70
CUENCA	2.189.173	0,75	2.485.209	0,77	3.009.822	0,84	3.660.337	0,88	2.237.537	0,44
GERONA	5.085.479	1,74	5.620.899	1,73	6.776.544	1,88	8.699.156	2,10	8.819.546	1,75
GRANADA	4.177.020	1,43	4.636.140	1,43	5.396.026	1,50	5.912.787	1,43	6.155.537	1,22
GUADALAJARA	1.465.707	0,50	1.631.913	0,50	1.807.966	0,50	2.023.506	0,49	2.298.094	0,46
GUIPÚZCOA	7.100.626	2,43	7.766.263	2,40	8.020.919	2,23	8.802.947	2,13	9.114.351	1,81
HUELVA	1.696.258	0,58	1.820.345	0,56	1.893.689	0,53	2.033.177	0,49	2.279.873	0,45
HUESCA	1.440.246	0,49	1.509.962	0,47	1.587.150	0,44	1.632.298	0,39	1.768.388	0,35
JAÉN	3.182.360	1,09	3.612.167	1,11	3.844.479	1,07	4.280.496	1,03	4.386.197	0,87
LEÓN	4.547.100	1,56	5.046.155	1,56	5.560.766	1,55	6.834.400	1,65	5.594.264	1,11
LÉRIDA	3.211.007	1,10	3.563.046	1,10	3.778.525	1,05	4.263.705	1,03	4.789.274	0,95
LUGO	1.844.385	0,63	1.932.489	0,60	1.961.560	0,55	2.093.373	0,51	2.321.333	0,46
MADRID	44.182.077	15,13	47.764.506	14,74	52.738.423	14,67	61.433.275	14,84	65.768.859	13,03
MÁLAGA	6.042.336	2,07	6.877.184	2,12	7.821.077	2,18	8.869.452	2,14	9.049.376	1,79
MELILLA	225.218	0,08	240.536	0,07	253.390	0,07	291.923	0,07	262.609	0,05
MURCIA	7.123.485	2,44	7.961.809	2,46	8.974.183	2,50	10.390.513	2,51	11.402.040	2,26
NAVARRA	5.638.203	1,93	6.170.268	1,90	7.064.806	1,97	7.875.766	1,90	6.724.290	1,33
ORENSE	2.269.063	0,78	2.199.297	0,68	2.252.443	0,63	2.411.147	0,58	2.622.556	0,52
PALENCIA	1.219.686	0,42	1.284.829	0,40	1.315.500	0,37	1.398.733	0,34	1.508.820	0,30
LAS PALMAS	3.498.640	1,20	3.954.808	1,22	4.395.847	1,22	4.757.809	1,15	5.217.838	1,03
PONTEVEDRA	4.849.346	1,66	5.694.968	1,76	6.640.875	1,85	7.455.033	1,80	6.707.107	1,33
LA RIOJA	2.374.383	0,81	2.517.289	0,78	2.741.070	0,76	3.172.718	0,77	3.193.400	0,63
SALAMANCA	4.387.207	1,50	5.194.595	1,60	5.571.428	1,55	5.617.699	1,36	4.657.483	0,92
S.C.TENERIFE	3.573.659	1,22	3.952.748	1,22	4.633.297	1,29	5.439.590	1,31	5.122.887	1,01
SEGOVIA	1.563.025	0,54	1.780.203	0,55	1.819.402	0,51	1.833.800	0,44	2.002.354	0,40
SEVILLA	7.486.708	2,56	8.602.310	2,66	10.075.680	2,80	12.732.542	3,08	12.705.574	2,52
SORIA	815.005	0,28	862.642	0,27	898.205	0,25	900.489	0,22	946.573	0,19
TARRAGONA	5.450.426	1,87	6.011.186	1,86	6.679.242	1,86	7.943.822	1,92	8.282.690	1,64
TERUEL	1.209.460	0,41	1.260.191	0,39	1.292.482	0,36	1.320.968	0,32	1.409.440	0,28
TOLEDO	3.009.867	1,03	3.336.262	1,03	3.602.915	1,00	4.028.016	0,97	4.576.207	0,91
VALENCIA	11.433.263	3,92	12.490.719	3,86	14.682.742	4,08	18.513.646	4,47	21.202.880	4,20
VALLADOLID	2.713.853	0,93	3.265.767	1,01	3.433.968	0,96	3.586.312	0,87	4.161.304	0,82
VIZCAYA	10.768.667	3,69	11.958.138	3,69	12.343.859	3,43	13.453.080	3,25	13.446.788	2,66
ZAMORA	1.199.366	0,41	1.233.798	0,38	1.271.815	0,35	1.356.595	0,33	1.424.637	0,28
ZARAGOZA	8.920.751	3,06	10.104.603	3,12	11.511.154	3,20	13.122.571	3,17	11.793.783	2,34
SIN CLASIFICAR	43	0,00	4	0,00	3.205	0,00	670.350	0,16	76.750.981	15,20
<b>TOTAL NACIONAL</b>	<b>291.937.490</b>	<b>100,00</b>	<b>323.977.034</b>	<b>100,00</b>	<b>359.531.908</b>	<b>100,00</b>	<b>413.872.494</b>	<b>100,00</b>	<b>504.845.798</b>	<b>100,00</b>

(\*) No se incluyen saldos de: No Residentes, Ctas. esp. Sector Privado, Ctas. de Recaudación y Otras del Sector Público. (Base datos: Estado "T-7")

## DISTRIBUCIÓN PROVINCIAL DEL CRÉDITO (\*)

(Saldos en miles de euros)

PROVINCIA	31/12/01		31/12/02		31/12/03		31/12/04		31/12/05	
	TOTAL	% sobre el total	TOTAL	% sobre el total	TOTAL	% sobre el total	TOTAL	% sobre el total	TOTAL	% sobre el total
ÁLAVA	2.739.131	1,00	3.165.539	1,00	3.878.009	1,05	4.230.802	0,95	4.925.356	0,87
ALBACETE	1.762.328	0,65	1.940.973	0,61	2.166.929	0,59	2.649.392	0,60	3.485.773	0,61
ALICANTE	9.524.859	3,49	11.070.955	3,51	12.888.377	3,50	15.568.918	3,50	21.168.871	3,73
ALMERÍA	2.620.445	0,96	3.188.948	1,01	3.891.707	1,06	4.978.714	1,12	6.793.467	1,20
ASTURIAS	4.051.792	1,48	4.731.009	1,50	5.391.815	1,46	6.204.079	1,40	7.769.372	1,37
ÁVILA	894.313	0,33	1.081.478	0,34	1.257.836	0,34	1.467.756	0,33	1.810.918	0,32
BADAJOS	2.308.029	0,85	2.764.572	0,88	3.157.917	0,86	3.638.717	0,82	4.512.652	0,79
BALEARES	7.644.213	2,80	8.727.979	2,76	9.904.445	2,69	11.818.111	2,66	14.947.309	2,63
BARCELONA	47.837.448	17,53	54.700.339	17,32	64.480.500	17,50	78.363.396	17,63	96.436.738	16,99
BURGOS	3.360.447	1,23	4.019.710	1,27	4.774.602	1,30	5.567.932	1,25	6.889.196	1,21
CÁCERES	1.981.353	0,73	2.267.847	0,72	2.683.050	0,73	3.196.472	0,72	3.753.929	0,66
CÁDIZ	4.477.619	1,64	5.222.534	1,65	6.086.773	1,65	7.345.219	1,65	9.498.313	1,67
CANTABRIA	3.101.425	1,14	3.580.777	1,13	4.323.336	1,17	5.200.184	1,17	6.471.360	1,14
CASTELLÓN	3.566.846	1,31	3.900.365	1,23	4.352.882	1,18	5.071.467	1,14	7.094.109	1,25
CEUTA	216.797	0,08	274.873	0,09	334.881	0,09	381.722	0,09	464.523	0,08
CIUDAD REAL	1.875.507	0,69	2.196.227	0,70	2.725.409	0,74	3.289.557	0,74	4.277.049	0,75
CÓRDOBA	4.316.225	1,58	5.243.768	1,66	6.146.806	1,67	7.235.079	1,63	9.054.587	1,59
LA CORUÑA	4.716.261	1,73	5.462.765	1,73	6.449.878	1,75	7.628.156	1,72	9.620.745	1,69
CUENCA	1.168.856	0,43	1.339.037	0,42	1.461.425	0,40	1.636.101	0,37	1.904.942	0,34
GERONA	4.720.865	1,73	5.376.780	1,70	6.426.337	1,74	7.977.788	1,79	10.641.727	1,87
GRANADA	3.976.389	1,46	4.686.446	1,48	5.298.906	1,44	5.976.791	1,34	8.257.400	1,45
GUADALAJARA	1.599.345	0,59	2.085.898	0,66	2.508.278	0,68	3.055.900	0,69	4.229.640	0,74
GUIPÚZCOA	4.681.558	1,72	5.141.763	1,63	5.796.734	1,57	6.727.972	1,51	8.029.439	1,41
HUELVA	2.018.979	0,74	2.170.818	0,69	2.763.689	0,75	3.406.639	0,77	4.529.519	0,80
HUESCA	1.353.420	0,50	1.593.203	0,50	1.796.191	0,49	2.157.680	0,49	2.569.223	0,45
JAÉN	2.630.917	0,96	3.107.835	0,98	3.540.855	0,96	4.123.465	0,93	4.997.844	0,88
LEÓN	3.081.173	1,13	3.262.269	1,03	3.578.187	0,97	4.153.500	0,93	4.928.355	0,87
LÉRIDA	2.874.278	1,05	3.262.472	1,03	3.770.549	1,02	4.548.828	1,02	5.733.353	1,01
LUGO	1.107.513	0,41	1.316.095	0,42	1.379.864	0,37	1.584.596	0,36	1.939.250	0,34
MADRID	49.387.117	18,09	57.844.788	18,31	67.373.012	18,29	82.410.041	18,54	105.251.850	18,54
MÁLAGA	5.181.503	1,90	6.248.928	1,98	7.989.087	2,17	10.742.114	2,42	14.356.550	2,53
MELILLA	190.824	0,07	206.781	0,07	224.770	0,06	251.144	0,06	283.662	0,05
MURCIA	7.343.817	2,69	8.612.856	2,73	10.119.948	2,75	12.726.410	2,86	17.069.161	3,01
NAVARRA	3.991.900	1,46	4.555.076	1,44	5.077.923	1,38	6.053.655	1,36	7.556.911	1,33
ORENSE	1.004.317	0,37	1.213.866	0,38	1.395.324	0,38	1.703.024	0,38	2.106.508	0,37
PALENCIA	837.310	0,31	945.111	0,30	1.091.371	0,30	1.263.260	0,28	1.545.040	0,27
LAS PALMAS	3.543.656	1,30	4.209.593	1,33	5.030.450	1,37	6.171.380	1,39	8.405.245	1,48
PONTEVEDRA	4.626.011	1,69	4.984.860	1,58	5.419.858	1,47	6.436.432	1,45	8.048.350	1,42
LA RIOJA	2.310.358	0,85	2.725.753	0,86	3.233.797	0,88	3.852.380	0,87	4.906.407	0,86
SALAMANCA	1.664.305	0,61	1.913.354	0,61	2.209.526	0,60	2.740.525	0,62	3.350.590	0,59
S.C.TENERIFE	3.691.707	1,35	4.516.425	1,43	5.523.405	1,50	6.894.808	1,55	8.750.789	1,54
SEGOVIA	776.461	0,28	898.759	0,28	1.067.177	0,29	1.342.931	0,30	1.713.093	0,30
SEVILLA	8.975.073	3,29	11.025.635	3,49	12.299.623	3,34	15.219.748	3,42	19.781.839	3,48
SORIA	332.079	0,12	386.610	0,12	478.501	0,13	559.418	0,13	709.850	0,13
TARRAGONA	6.093.413	2,23	7.023.493	2,22	8.486.773	2,30	10.168.449	2,29	12.855.122	2,26
TERUEL	600.106	0,22	670.908	0,21	752.853	0,20	852.252	0,19	1.022.791	0,18
TOLEDO	2.272.217	0,83	2.802.795	0,89	3.349.239	0,91	4.186.574	0,94	5.824.365	1,03
VALENCIA	15.406.419	5,64	17.036.058	5,39	19.131.005	5,19	22.336.391	5,03	31.185.806	5,49
VALLADOLID	2.868.869	1,05	3.331.088	1,05	3.996.339	1,08	4.765.761	1,07	5.987.693	1,05
VIZCAYA	7.902.457	2,90	8.936.311	2,83	10.283.912	2,79	12.064.905	2,71	14.882.091	2,62
ZAMORA	636.210	0,23	690.031	0,22	763.267	0,21	878.263	0,20	1.091.678	0,19
ZARAGOZA	6.850.450	2,51	8.173.090	2,59	9.580.665	2,60	11.356.155	2,55	14.322.321	2,52
SIN CLASIFICAR	239.064	0,09	11.269	0,00	363.149	0,10	317.647	0,07	287	0,00
<b>TOTAL NACIONAL</b>	<b>272.933.974</b>	<b>100,00</b>	<b>315.846.712</b>	<b>100,00</b>	<b>368.457.141</b>	<b>100,00</b>	<b>444.478.600</b>	<b>100,00</b>	<b>567.742.958</b>	<b>100,00</b>

(\*) No se incluyen saldos de: No Residentes. (Base datos: Estado "T-7")

## DATOS PROVINCIALES

PROVINCIA	Población a 1-1-05	Oficinas a 31-12-05	Depósitos a 31-12-05 (Millones euros)	Habitantes por oficina	Depósitos por habitante (Miles euros)	Depósitos por oficina (Millones euros)
ÁLAVA	299.957	134	3.885	2.238	13,0	29,0
ALBACETE	384.640	171	2.492	2.249	6,5	14,6
ALICANTE	1.732.389	765	16.194	2.265	9,3	21,2
ALMERÍA	612.315	293	2.447	2.090	4,0	8,4
ASTURIAS	1.076.635	334	7.259	3.223	6,7	21,7
ÁVILA	167.032	137	2.244	1.219	13,4	16,4
BADAJOS	671.299	296	3.082	2.268	4,6	10,4
BALEARES	983.131	598	9.139	1.644	9,3	15,3
BARCELONA	5.226.354	3.796	78.076	1.377	14,9	20,6
BURGOS	361.021	345	6.443	1.046	17,8	18,7
CÁCERES	412.580	317	3.809	1.302	9,2	12,0
CÁDIZ	1.180.817	392	5.682	3.012	4,8	14,5
CANTABRIA	562.309	237	4.427	2.373	7,9	18,7
CASTELLÓN	543.432	249	3.356	2.182	6,2	13,5
CEUTA	75.276	13	297	5.790	3,9	22,8
CIUDAD REAL	500.060	251	3.397	1.992	6,8	13,5
CÓRDOBA	784.376	366	6.204	2.143	7,9	17,0
LA CORUÑA	1.126.707	430	7.725	2.620	6,9	18,0
CUENCA	207.974	99	2.177	2.101	10,5	22,0
GERONA	664.506	516	8.572	1.288	12,9	16,6
GRANADA	860.898	441	5.671	1.952	6,6	12,9
GUADALAJARA	203.737	161	2.162	1.265	10,6	13,4
GUIPÚZCOA	688.708	183	8.568	3.763	12,4	46,8
HUELVA	483.792	218	2.194	2.219	4,5	10,1
HUESCA	215.864	159	1.720	1.358	8,0	10,8
JAÉN	660.284	353	4.282	1.870	6,5	12,1
LEÓN	495.902	239	5.454	2.075	11,0	22,8
LÉRIDA	399.439	368	4.660	1.085	11,7	12,7
LUGO	357.625	127	2.264	2.816	6,3	17,8
MADRID	5.964.143	2.870	60.309	2.078	10,1	21,0
MÁLAGA	1.453.409	575	8.625	2.528	5,9	15,0
MELILLA	65.488	7	253	9.355	3,9	36,2
MURCIA	1.335.792	622	10.791	2.148	8,1	17,3
NAVARRA	593.472	277	6.229	2.142	10,5	22,5
ORENSE	339.555	213	2.562	1.594	7,5	12,0
PALENCIA	173.471	124	1.453	1.399	8,4	11,7
LAS PALMAS	1.011.928	303	4.442	3.340	4,4	14,7
PONTEVEDRA	938.311	376	6.419	2.496	6,8	17,1
LA RIOJA	301.084	290	3.056	1.038	10,2	10,5
SALAMANCA	352.414	182	4.568	1.936	13,0	25,1
S.C.TENERIFE	956.352	286	4.668	3.344	4,9	16,3
SEGOVIA	155.517	94	1.932	1.654	12,4	20,6
SEVILLA	1.813.908	742	10.776	2.445	5,9	14,5
SORIA	92.773	69	930	1.345	10,0	13,5
TARRAGONA	704.907	568	7.940	1.241	11,3	14,0
TERUEL	141.091	117	1.361	1.206	9,6	11,6
TOLEDO	598.256	282	4.370	2.121	7,3	15,5
VALENCIA	2.416.628	1.093	20.358	2.211	8,4	18,6
VALLADOLID	514.674	246	3.617	2.092	7,0	14,7
VIZCAYA	1.136.181	384	12.241	2.959	10,8	31,9
ZAMORA	198.045	114	1.385	1.737	7,0	12,2
ZARAGOZA	912.072	587	11.499	1.554	12,6	19,6
<b>TOTAL</b>	<b>44.108.530</b>	<b>22.409</b>	<b>403.670</b>	<b>1.968</b>	<b>9,2</b>	<b>18,0</b>



## DISTRIBUCIÓN PROVINCIAL DE OFICINAS

PROVINCIA	1990	1995	2001	2002	2003	2004	2005
ALAVA	139	121	135	137	133	131	134
ALBACETE	119	138	159	159	161	165	171
ALICANTE	549	465	619	649	680	717	765
ALMERÍA	119	122	215	227	246	266	293
ASTURIAS	150	192	266	289	304	319	334
ÁVILA	112	120	131	132	134	133	137
BADAJOS	167	204	266	273	278	287	296
BALEARES	289	339	520	537	564	585	598
BARCELONA	2.510	2.679	3.432	3.514	3.600	3.702	3796
BURGOS	253	288	326	327	332	335	345
CACERES	279	270	315	317	317	320	317
CADIZ	277	309	355	363	372	381	392
CANTABRIA	162	182	218	224	231	233	237
CASTELLON	170	178	227	227	228	236	249
CEUTA	7	8	11	11	12	12	13
CIUDAD REAL	226	205	233	236	237	242	251
CORDOBA	242	269	336	353	359	359	366
LA CORUNA	264	304	369	377	393	409	430
CUENCA	83	84	99	101	98	98	99
GERONA	361	377	471	478	484	496	516
GRANADA	246	259	402	407	417	429	441
GUADALAJARA	110	118	134	139	142	153	161
GUIPUZCOA	212	169	177	177	178	179	183
HUELVA	137	139	189	195	205	211	218
HUESCA	118	135	153	154	155	156	159
JAEN	212	242	328	331	339	351	353
LEON	104	177	223	223	225	228	239
LÉRIDA	246	293	346	350	352	359	368
LUGO	94	117	118	119	121	125	127
MADRID	799	1.302	2.396	2.495	2.572	2.676	2870
MÁLAGA	318	299	427	452	490	526	575
MELILLA	2	2	6	6	7	7	7
MURCIA	372	382	523	537	560	587	622
NAVARRA	236	281	282	281	284	285	277
ORENSE	174	199	205	208	210	213	213
PALENCIA	118	113	118	119	120	120	124
LAS PALMAS	141	152	228	244	264	275	303
PONTEVEDRA	283	314	325	340	349	362	376
LA RIOJA	232	232	265	264	270	276	290
SALAMANCA	109	125	160	162	165	172	182
S.C.TENERIFE	154	176	243	250	255	265	286
SEGOVIA	63	66	91	92	93	92	94
SEVILLA	322	400	643	664	688	711	742
SORIA	60	63	66	66	67	67	69
TARRAGONA	432	402	516	524	538	558	568
TERUEL	98	113	116	114	114	115	117
TOLEDO	219	213	245	247	253	262	282
VALENCIA	629	688	980	997	1.019	1.042	1093
VALLADOLID	205	180	212	218	224	233	246
VIZCAYA	310	275	373	379	378	375	384
ZAMORA	88	97	104	106	107	109	114
ZARAGOZA	357	423	526	535	545	558	587
<b>TOTAL</b>	<b>13.678</b>	<b>15.000</b>	<b>19.823</b>	<b>20.326</b>	<b>20.869</b>	<b>21.503</b>	<b>22.409</b>
EXTRANJERO	7	10	19	23	24	26	34



**NÚMERO DE OFICINAS POR PROVINCIAS A 31-12-05, DE CADA CAJA DE AHORROS**

Cajas de Ahorros	Alava	Albacete	Alicante	Almería	Asturias	Avila	Badajoz	Baleares	Barcelona	Burgos	Cáceres	Cádiz	Cantabria	Castellón	Ceuta	Ciudad Real	Córdoba	La Coruña	Cuenca	Girona	Granada	Guadalajara	Guipuzcoa	Huelva	Huesca	Jaén	León
C.A. del MEDITERRANEO	1	3	346	13	2	1	1	58	58	1	1	2	1	29		1	1	2	1	17	5	1		1			
C.A. y M.P. de ÁVILA						86																					
M.P. y C. General de A. de BADAJOZ			1		1		144		5	1	11		1				4	1									1
C.E. i Pensions de BARCELONA - La Caixa	21	19	139	40	71	9	32	239	1.268	16	19	67	40	42	4	23	65	75	4	170	84	15	42	40	13	58	29
C.E. de CATALUNYA	1	1	18	3	1	1	2	7	607	1	1	5	1	12	1	1	5	1	1	38	3	1	1	2	1	1	1
BILBAO BIZKAIA KUTXA	3		9						1				13	1		1											
C.A. y M.P. del C.C.O. de BURGOS										147																	
C.A. Municipal de BURGOS	1									132			1									1					1
C.A. y M.P. de EXTREMADURA							59			170							2										
C.A. y M.P. de CÓRDOBA - CajaSur				18			10		7	5	22					1	193				23			14		68	
C.A. de GALICIA	1	1	11	5	15	1	3	2	25	2	1	2	2	6	1	1	2	236	1	2	3	1	4	1	1	1	53
C.A. de CASTILLA LA MANCHA		90	9			1			3	1				1		56	2		76			9					
C.E. de GIRONA									72											137							
C. General de A. GRANADA				41				7	7		9						12				269		10		76		
C.A. Provincial de GUADALAJARA																						56					
C. Provincial de A. de JAÉN								2																	39		
CAJA ESPAÑA de Inversiones, C.A. y M.P.		1			12	2	3		1	11	2		4			1		15	1			2		2		122	
C.A. de LA RIOJA	1									2																	
C.A. y M.P. de MADRID	4	11	32	6	18	5	12	24	161	9	9	18	23	12	6	71	15	19	8	25	13	6	5	4	4	8	11
UNICAJA		1		124								99			2	78	31				27			26		86	
C.E. Comarca de MANLLEU									94																		
C.E. de MANRESA									127											6							
C.E. LAIETANA									201											27							
C.A. de MURCIA		22	75	22										1					3								
C.A. y M.P. de ONTINYENT			4																								
C.A. de ASTURIAS			2		204				7				1	1				1		1							1

**NÚMERO DE OFICINAS POR PROVINCIAS A 31-12-05, DE CADA CAJA DE AHORROS**

Cajas de Ahorros	Alava	Albacete	Alicante	Almería	Asturias	Avila	Badajoz	Baleares	Barcelona	Burgos	Cáceres	Cádiz	Cantabria	Castellón	Ceuta	Ciudad Real	Córdoba	La Coruña	Cuenca	Girona	Granada	Guadalajara	Guipuzcoa	Huelva	Huesca	Jaén	León
C.A. y M.P. de las BALEARES								209																			
C. Insular de A. de CANARIAS																											
C.A. y M.P. de NAVARRA								17	17	1												3		1			
C.A. de POLLENÇA																											
C.E. de SABADELL									260												18						
C.A. de SALAMANCA y SORIA - Caja Duero	1	1	2	1	4	29	18	1	2	8	93	4	2	2	1	1	1	2	1	1	1	2	1	1	1	1	12
C.A. y M.P. de GIPIZKOA y SAN SEBASTIÁN	1		4						28	1				2		1		3		1			128			1	
C. General de A. de CANARIAS									1																		
C.A. de SANTANDER Y CANTABRIA						1			2	1			144														
C.A. y M.P. de SEGOVIA																											
M.P. y C.A. de HUELVA y SEVILLA		2		10			9		10		3	14				11	22		1	1	1	9	1	90		13	
CAJA SAN FERNANDO de SEVILLA y JEREZ												138					7							26			
C.E. de TARRAGONA									77					2													
C.E. de TERRASSA									185												17						
C.A. de VALENCIA, CASTELLON y ALIC. - Bancaja	1	18	102	8	3	1	2	39	75	3	1	9	2	116	3	3	1	6	1	8	3	2	2	2	2	1	2
C.A. de VIGO, OURENSE e PONTEV. - Caixanova	1		1					1	4					1		1		66								1	
C.E. del PENEDES									444					10										10			
C.A. y M.P. de VITORIA y ALAVA	96									5			1													1	
C.A. y M.P. de ZARAGOZA Aragón y Rioja - Ibercaja	1	1	10	2	2	1	1	1	45	3	1	2	1	11	1	2	2	3	1	1	1	1	59	1	100	1	2
C.A. de la INMACULADA DE ARAGÓN												1													24		
C.E.C.A.																											
<b>TOTAL CAJAS DE AHORROS</b>	<b>134</b>	<b>171</b>	<b>765</b>	<b>293</b>	<b>334</b>	<b>137</b>	<b>296</b>	<b>598</b>	<b>3.796</b>	<b>345</b>	<b>317</b>	<b>392</b>	<b>237</b>	<b>249</b>	<b>13</b>	<b>251</b>	<b>366</b>	<b>430</b>	<b>99</b>	<b>516</b>	<b>441</b>	<b>161</b>	<b>183</b>	<b>218</b>	<b>159</b>	<b>353</b>	<b>239</b>

**NÚMERO DE OFICINAS POR PROVINCIAS A 31-12-05, DE CADA CAJA DE AHORROS**

Cajas de Ahorros	Leida	Lugo	Madrid	Málaga	Melilla	Murcia	Navarra	Orense	Palencia	Las Palmas	Pontevedra	Rioja, La	Salamanca	S.C.Tenerife	Segovia	Sevilla	Soria	Tarragona	Teruel	Toledo	Valencia	Valladolid	Vizcaya	Zamora	Zaragoza	Extranjero	TOTAL
C.A. del MEDITERRANEO	7		61	16		192	1			5	1	1	1	5		6		14		3	134	1				1	996
C.A. y M.P. de ÁVILA			33																			1					120
M.P. y C. General de A. de BADAJOZ			8			1						1	8			8				1	1	1			1	1	201
C.E. i Pensions de BARCELONA - La Caixa	151	16	736	78	2	120	53	14	16	82	62	26	16	64	6	148	4	187	5	50	266	33	103	12	74		4.968
C.E. de CATALUNYA	59	1	109	7		12	5	1	1	2	2	2	2	2	1	6	1	38	1	2	55	1	1	1	8	1	1.037
BILBAO BIZKAIA KUTXA			60	4								5								1	10		239		6		354
C.A. y M.P. del C.C.O. de BURGOS			8						5			3										13					176
C.A. Municipal de BURGOS			6				1		2			2	1									6			1		155
C.A. y M.P. de EXTREMADURA			4										5			1				1							242
C.A. y M.P. de CÓRDOBA - CajaSur			10	50		4										45					3						473
C.A. de GALICIA	2	81	53	5		2	3	76	2	3	73	3	2	2	1	6	1	2	1	1	18	3	12	1	8	8	752
C.A. de CASTILLA LA MANCHA			41	2		7							1			2				165	19				1		486
C.E. de GIRONA			1																								210
C. General de A. GRANADA			6	25	1											18		1									475
C.A. Provincial de GUADALAJARA			15																	1							72
C. Provincial de A. de JAÉN			1	1																							43
CAJA ESPAÑA de Inversiones, C.A. y M.P.		2	82	3			6	3	49		9	2	15		3	1	2		1	4	1	104		68	16		550
C.A. de LA RIOJA			4				2					104										1			2		117
C.A. y M.P. de MADRID	6	3	1.020	25		18	6	4	10	15	14	6	9	8	5	43	1	22	1	37	59	14	15	4	18	3	1.905
UNICAJA			19	294	4	3										57				2	1						854
C.E. Comarcal de MANLLEU			2																								96
C.E. de MANRESA	10		1															6									150
C.E. LAIETANA			25															5									258
C.A. de MURCIA			1			236															27						387
C.A. y M.P. de ONTINYENT																					38						42
C.A. de ASTURIAS		1	19	2		2										2		1			2	1	1	1	1		250



**NÚMERO DE OFICINAS POR PROVINCIAS A 31-12-05, DE CADA CAJA DE AHORROS**

Cajas de Ahorros	Lleida	Lugo	Madrid	Málaga	Melilla	Murcia	Navarra	Orense	Palencia	Las Palmas	Pontevedra	Rioja, La	Salamanca	S.C.Tenerife	Segovia	Sevilla	Soria	Tarragona	Teruel	Toledo	Valencia	Valladolid	Vizcaya	Zamora	Zaragoza	Extranjero	TOTAL
C.A. y M.P. de las BALEARES		8								1											1						219
C. Insular de A. de CANARIAS		1								146				13													160
C.A. y M.P. de NAVARRA		27					186					15										1			11		262
C.A. de POLLENÇA																											17
C.E. de SABADELL	15																	16									309
C.A. de SALAMANCA y SORIA - Caja Duero	1	1	64	5		3	1	1	37		2	1	119		1	4	55	1	1	2	10	51	3	26	6	12	601
C.A. y M.P. de GIPUZKOA y SAN SEBASTIÁN	1	1	46	3		3						1	1			6		1		1	7	3		1	4	3	252
C. General de A. de CANARIAS			1							30				179													211
C.A. de SANTANDER Y CANTABRIA			10																			1	2		1		162
C.A. y M.P. de SEGOVIA			23												76							4					103
M.P. y C.A. de HUELVA y SEVILLA			8	26												166				3							399
CAJA SAN FERNANDO de SEVILLA y JEREZ			4	8											203												386
C.E. de TARRAGONA	18		9															190							1		297
C.E. de TERRASSA	19		1															23									245
C.A. de VALENCIA, CASTELLON y ALIC. - Bancaja	5	2	96	18		13	2	1	1	17	5	2	1	10	1	13	1	10	1	3	397	4	5	1	9	1	1.032
C.A. de VIGO, OURENSE e PONTEV. - Caixanova		19	29	1		1		112		1	207	1		2		1				1	4	1	2		1	4	463
C.E. del PENEDES	29		16															39									602
C.A. y M.P. de VITORIA y ALAVA			8																						2		116
C.A. y M.P. de ZARAGOZA-Aragón y Rioja - Ibercaja	45		191	2		5	11	1	1	1	1	114	1	1	6	4	4	10	88	4	40	1	1		226	1.008	
C.A. de la INMACULADA DE ARAGÓN			2															2	18						181		228
C.E.C.A.			1																							1	2
<b>TOTAL CAJAS DE AHORROS</b>	<b>368</b>	<b>127</b>	<b>2.870</b>	<b>575</b>	<b>7</b>	<b>622</b>	<b>277</b>	<b>213</b>	<b>124</b>	<b>303</b>	<b>376</b>	<b>290</b>	<b>182</b>	<b>286</b>	<b>94</b>	<b>742</b>	<b>69</b>	<b>568</b>	<b>117</b>	<b>282</b>	<b>1.093</b>	<b>246</b>	<b>384</b>	<b>114</b>	<b>567</b>	<b>34</b>	<b>22.443</b>

**NÚMERO DE OFICINAS POR COMUNIDADES AUTÓNOMAS A 31-12-05, DE CADA CAJA DE AHORROS**

<b>Cajas de Ahorros</b>		ANDALUCIA	ARAGON	ASTURIAS	BALEARES	CANARIAS	CANTABRIA	CAST. LEON	C. LA MANCHA	CATALUÑA	CEUTA	EXTREMADURA	GALICIA	LA RIOJA	MADRID	MELILLA	MURCIA	NAVARRA	PAIS VASCO	VALENCIANA	EXTRANJERO	TOTAL
C.A. y M.P. de CÓRDOBA - CajaSur		433							1	7	15				10	4				3		473
C. General de A. GRANADA		460								8					6	1						475
C. Provincial de A. de JAÉN		40								2					1							43
UNICAJA		744							81		2				19	4	3			1		854
M.P. y C.A. de HUELVA y SEVILLA		350							18	11	12				8							399
CAJA SAN FERNANDO de SEVILLA y JEREZ		382													4							386
C.A. y M.P. de ZARAGOZA Aragón y Rioja - Ibercaja		17	414	2	1	2	1	13	66	101	2	5	114	191	5	11	2	61				1.008
C.A. de la INMACULADA DE ARAGÓN		1	223							2				2								228
C.A. de ASTURIAS		4	1	204			1	2	9				2		19	2		1	5			250
C.A. y M.P. de las BALEARES					209	1									8						1	219
C.A. de POLLENÇA					17																	17
C. Insular de A. de CANARIAS						159									1							160
C. General de A. de CANARIAS						209				1					1							211
C.A. de SANTANDER Y CANTABRIA			1	1			144	2	2	2					10			2				162
C.A. y M.P. de ÁVILA								87							33							120
C.A. y M.P. del C.C.O. de BURGOS								165						3	8							176
C.A. Municipal de BURGOS			1				1	142	1					2	6		1	1				155
CAJA ESPAÑA de Inversiones, C.A. y M.P.	4	19	12				4	376	9	1	5	29	2	2	82		6		1	1		550
C.A. de SALAMANCA y SORIA - Caja Duero	18	8	4	1			2	338	7	5	1	111	6	1	64	3	1	5	14	12		601
C.A. y M.P. de SEGOVIA								80							23							103
C.A. de CASTILLA LA MANCHA	6	1						3	396	3					41					29		486
C.A. Provincial de GUADALAJARA									57						15							72
C.A. y M.P. de MADRID	132	23	18	24	23	23	23	68	133	214	6	21	40	6	1.020	18	6	24	103	3		1.905
C.E. i Pensions de BARCELONA - La Caixa	580	92	71	239	146	40	141	141	111	1.776	4	51	167	26	736	2	120	53	166	447		4.968
C.E. de CATALUNYA	32	10	1	7	4	1	9	6	742			3	5	2	109	12	5	3	85	1		1.037

**NÚMERO DE OFICINAS POR COMUNIDADES AUTÓNOMAS A 31-12-05, DE CADA CAJA DE AHORROS**

Cajas de Ahorros	ANDALUCIA	ARAGON	ASTURIAS	BALEARES	CANARIAS	CANTABRIA	CAST. LEON	C. LA MANCHA	CATALUÑA	CEUTA	EXTREMADURA	GALICIA	LA RIOJA	MADRID	MELILLA	MURCIA	NAVARRA	PAIS VASCO	VALENCIANA	EXTRANJERO	TOTAL
C.E. de GIRONA									209					1							210
C.E. Comarcal de MANLLEU									94					2							96
C.E. de MANRESA									149					1							150
C.E. LAIETANA									233					25							258
C.E. de SABADELL									309										2		309
C.E. de TARRAGONA		1							285					9							297
C.E. de TERRASSA									244					1							245
C.E. del PENEDEÉS		18							558					16					10		602
M.P. y C. General de A. de BADAJOZ	12	1	1			1	11	1	5		155	1	1	8		1			2	1	201
C.A. y M.P. de EXTREMADURA	3						5	1			229			4							242
C.A. de GALICIA	25	10	15	2	5	2	66	5	31		4	466	3	53		2	3	17	35	8	752
C.A. de VIGO, OURENSE e PONTEV. - Caixanova	3	1		1	3		2	1	4			404	1	29		1		3	6	4	463
C.A. de MURCIA	22							25						1		236			103		387
C.A. y M.P. de NAVARRA		12					2	3	17				15	27			186				262
C.A. de LA RIOJA		2					3	1					104	4			2	1			117
C.A. del MEDITERRÁNEO	44	1	2	58	10	1	5	9	96		2	3	1	61		192	1	1	509		996
C.A. y M.P. de ONTINYENT																			42		42
C.A. de VALENCIA, CASTELLON y ALIC. - Bancaja	55	12	3	39	27	2	15	27	98		3	14	2	96		13	2	8	615	1	1.032
BILBAO BIZKAIA KUTXA	4	6				13		3	1				5	60				242	20		354
C.A. y M.P. de GIPUZKOA y SAN SEBASTIÁN	9	4					7	2	31			4	1	46		3		129	13	3	252
C.A. y M.P. de VITORIA y ALAVA		2				1	8						1	8				96			116
C.E.C.A.														1						1	2
<b>TOTAL</b>	<b>3.380</b>	<b>863</b>	<b>334</b>	<b>598</b>	<b>589</b>	<b>237</b>	<b>1.550</b>	<b>964</b>	<b>5.248</b>	<b>13</b>	<b>613</b>	<b>1.146</b>	<b>290</b>	<b>2.870</b>	<b>7</b>	<b>622</b>	<b>277</b>	<b>701</b>	<b>2.107</b>	<b>34</b>	<b>22.443</b>

## OFICINAS DE LAS CAJAS DE AHORROS EN EL EXTRANJERO

*A 31 de diciembre de 2005*

### **ALEMANIA**

Dusseldorf	<i>De representación:</i>	C.A. de GALICIA ( <i>Goltsteinstr.31</i> )
Stuttgart	<i>De representación:</i>	C.A. i Pensiones de BARCELONA - La Caixa ( <i>Raum Nr. 4.4.03 Am Hauptbahnhof, 2, D-70173</i> )
Frankfurt	<i>De representación:</i>	CONFEDERACIÓN ESPAÑOLA DE CAJAS DE AHORROS ( <i>Schaumainkai, 69</i> )
Frankfurt		C.A. de VIGO, OURENSE e PONTEVEDRA-Caixanova ( <i>Schaumainkai, 69</i> )

### **ARGENTINA**

Buenos Aires:	<i>De representación:</i>	C.A. de ASTURIAS ( <i>Ed. Ajaró 13ª Planta.Avda. de Córdoba 673. D.P. 1054</i> )
Buenos Aires:		C.A. de GALICIA ( <i>Calle San Martín, 108-6º Ed.Banco Provincia</i> )

### **BÉLGICA**

Bruselas	<i>De representación:</i>	C.A. i Pensiones de BARCELONA - La Caixa ( <i>14, Avenue l'Astronomie, Tour Astro, 1030</i> ) CONFEDERACIÓN ESPAÑOLA DE CAJAS DE AHORROS ( <i>Avenue des Arts, 3-4-5. 6º</i> )
----------	---------------------------	---

### **CUBA**

La Habana	<i>De representación:</i>	C.A. y M.P. de MADRID ( <i>Calle 3ª E/78 y 80 Miramar, Edf 1-A, 3ª Piso,Local 305</i> ) C.A. del MEDITERRÁNEO ( <i>Avd. Miramar 3, 78-80</i> )
-----------	---------------------------	---

### **CHINA**

Shanghai	<i>De representación:</i>	C.A. de Valencia, Castellón y Alicante. BANCAJA ( <i>Bank of China Tower, #402 B, 200 Yincheng Road Central, Pudong New Ar</i> ) C.A. del MEDITERRÁNEO ( <i>Unit J.Floor 21 Pufa Tower,588 South Pudong Road</i> )
----------	---------------------------	---

### **ESTADOS UNIDOS**

Miami	<i>Operativa:</i>	C.A. de Valencia, Castellón y Alicante. BANCAJA ( <i>801 Brickell Avenue,2320 - Florida 33131</i> )
Miami		C.A. y M.P. de MADRID ( <i>Brickell Avenue 701 Suite 2000- Florida 33131</i> )
Miami		C.A. de VIGO, OURENSE e PONTEVEDRA-Caixanova ( <i>1111 Brickell Avenue-26th Floor, suite 2600</i> )

### **FRANCIA**

París	<i>De representación:</i>	C.A. de GALICIA ( <i>111, Rue du Faubourg Saint Honoré, 1º</i> ) C. A. i Pensions de BARCELONA - La Caixa ( <i>46, Rue Jacques Dulud, 92574</i> ))+D24 C.A. y M.P. de ZARAGOZA ARAGÓN Y RIOJA - IBERCAJA ( <i>15 Rue de la Paix</i> ) CONFEDERACIÓN ESPAÑOLA DE CAJAS DE AHORROS ( <i>14, Avenue du Président Wilson</i> ) C.A. de VIGO, OURENSE e PONTEVEDRA-Caxanova ( <i>Avenue Du Président Wilson,14</i> )
Bayona	<i>Operativa:</i>	C.A. y M.P. de GIPÚZKOA y SAN SEBASTIÁN ( <i>26, Rue Thiers</i> )
Hendaya	<i>Operativa:</i>	C.A. y M.P. de GIPÚZKOA y SAN SEBASTIÁN ( <i>7, Rue du PortThiers</i> )
Lyon	<i>De representación:</i>	C.A. del MEDITERRÁNEO
Perpignan	<i>Operativa:</i>	C.E. de CATALUNYA ( <i>4, Boulevard Clemenceau - Perpignan 66000</i> )
Pau	<i>Operativa:</i>	C.A. y M.P. de GIPÚZKOA y SAN SEBASTIÁN ( <i>16, Rue Henri IV</i> )

### **IRLANDA**

Dublín	<i>Operativa:</i>	C.A. y M.P. de MADRID ( <i>IFS Center Custom House Quay - Dublin 1</i> )
--------	-------------------	--

### **ITALIA**

Milan	<i>De representación:</i>	C. A. i Pensions de BARCELONA - La Caixa ( <i>Via Mazzini, 11, 20121</i> ) C.A. de Valencia, Castellón y Alicante. BANCAJA ( <i>Banca Monte dei Paschi.Via Rosellini,16</i> )
-------	---------------------------	--

### **MARRUECOS**

Casablanca	<i>De representación:</i>	C.A. y M.P. de MADRID ( <i>2,Boulevard Moulay Yousseff</i> )
------------	---------------------------	--

### **MEXICO**

Mexico D.F.	<i>De representación:</i>	C.A. de GALICIA ( <i>Cl. Homero, 440 esq. Emerson 8ª Colonia Polanco</i> ) C.A. de VIGO, OURENSE e PONTEVEDRA -Caixanova ( <i>Ed. Torre Mayor Reforma 505, Piso32 Col. Cuauhtémoc</i> ) C.A. de ASTURIAS ( <i>Ed. Omega 5º Piso. Campos Eliseos 345.Colonia Polanco.DP 11560</i> ) C.A. del MEDITERRÁNEO ( <i>Bldv. Manuel Ávila Camacho, 14 oficina 1002</i> )
-------------	---------------------------	--

## OFICINAS DE LAS CAJAS DE AHORROS CONFEDERADAS EN EL EXTRANJERO

A 31 de diciembre de 2005

### PORTUGAL

Lisboa	Operativas:	M.P. y C. General de A. de BADAJOZ ( <i>Rua Eça de Queiroz, 21 a 35</i> ) C.A. de GALICIA ( <i>Av. 5 de Outubro,48</i> ) C.A. y M.P. de MADRID ( <i>Rua Rodrigo da Fonseca, 6/8 - Lisboa 1250-191</i> ) C.A. de SALAMANCA y SORIA - Caja Duero ( <i>Av. 5 de Outubro, 73 D - Lisboa 1050-049</i> ) C.A. de VIGO, OURENSE e PONTEVEDRA ( <i>Av. Duque de Avila,141 - 7º</i> )
Braga	Operativa:	C.A. de VIGO, OURENSE e PONTEVEDRA - Caixanova ( <i>Rua Dr. Justino Cruz, 90-7º</i> ) C.A. de GALICIA ( <i>Av. Central, 167-167A</i> ) C.A. de SALAMANCA y SORIA - Caja Duero ( <i>Travessa da Rua do Caires,4</i> )
Bragança	Operativa:	C.A. de SALAMANCA y SORIA - Caja Duero ( <i>Rua Dr. Aleixo de Miranda - Bragança 5300-097</i> )
Cascais	Operativa:	C.A. de SALAMANCA y SORIA - Caja Duero ( <i>Av. 25 de Abril - Edifício Alvorada</i> )
Castelo Branco	Operativa:	C.A. de SALAMANCA y SORIA - Caja Duero ( <i>Rua Heróis de Dadrá, 9-I</i> )
Guarda	Operativa:	C.A. de SALAMANCA y SORIA - Caja Duero ( <i>Rua Antonio Sergio,39 A - Guarda 6300-665</i> )
Leiria	Operativa:	C.A. de SALAMANCA y SORIA - Caja Duero ( <i>Av. 22 de Maio. Edifício Valverde, Lote 53 R/C</i> )
Maia	Operativa:	C.A. de GALICIA ( <i>Av. Vizconde de Barreiros, 110 - Maia 4470-151</i> )
Miranda do Douro	Operativa:	C.A. de SALAMANCA y SORIA - Caja Duero ( <i>Rua 25 de Abril, 9 - Miranda do Douro 5212-230</i> )
Oporto	De representación:	C.A. i Pensiones de BARCELONA - La Caixa ( <i>C. Praça de Republica, 95, 04050</i> )
	Operativas:	C.A. de GALICIA ( <i>Av. Boavista, 1772 R/C - Oporto 04100-116</i> ) C.A. de SALAMANCA y SORIA - Caja Duero ( <i>Rua Oliveira Monteiro, 512 - Oporto 4050-440</i> ) C.A. de VIGO, OURENSE e PONTEVEDRA ( <i>Rua Marichal Sardana,422 - Oporto 4150</i> )
Santarém	Operativas:	C.A. de SALAMANCA y SORIA - Caja Duero ( <i>Pl. Sá da Bandeira, 22, 1º Esq</i> )
Valença do Minho	Operativa:	C.A. de GALICIA ( <i>Av. Miguel Dantas, s/n Edif. Status - Valenca do Minho 1050-094</i> )
Viana do Castelo	Operativa:	C.A. de GALICIA ( <i>Largo Joao Tomás da Costa, 64-66 4901-877</i> )
Vilamoura	Operativa:	C.A. de SALAMANCA y SORIA - Caja Duero ( <i>Rua Das Cássias.Ed. Los Arcos</i> )
Vila Nova de Gaia	Operativa:	C.A. de GALICIA ( <i>Av. Da República, 2025 - R/C 4430-206</i> )
Viseu	Operativa:	C.A. de SALAMANCA y SORIA - Caja Duero ( <i>Rua da Vitoria,16 - Viseu 3500-222</i> )

### REINO UNIDO

Londres	De representación:	C. A. i Pensions de BARCELONA - La Caixa C.A. de GALICIA ( <i>Egyptian House, 3rd Fl. 170, Picadilly</i> )
	Operativa:	CONFEDERACIÓN ESPAÑOLA DE CAJAS DE AHORROS ( <i>16, Waterloo Place - London SW1Y4AR</i> )

### REP. DOMINICANA

Santo Domingo	De representación:	C.A. de ASTURIAS ( <i>Avenida Paseo de los Locutores, Esquina Seminario. Edif.Ginza Dominicana Center,B-2</i> ) C.A. del MEDITERRÁNEO ( <i>Sarasola 18, Sector la Julia edificio BDI</i> )
---------------	--------------------	---

### SUIZA

Ginebra	De representación:	C.A. del MEDITERRÁNEO ( <i>Rue de Lausanne, 44 C.P. 01201</i> ) C.A. de GALICIA ( <i>14, Rue du Mont-Blanc. Case Postale 1.283</i> ) C.A. de VIGO, OURENSE e PONTEVEDRA-Caixanova ( <i>44 Rue de Lausanne,2ème étage</i> ) CONFEDERACIÓN ESPAÑOLA DE CAJAS DE AHORROS ( <i>Rue de Lausanne, 44 CH-1201</i> )
Zurich	De representación:	C.A. de GALICIA ( <i>Beethovenstr.24</i> ) CONFEDERACIÓN ESPAÑOLA DE CAJAS DE AHORROS ( <i>Beethovenstrasse, 24, CH-8039</i> ) C.A. de VIGO, OURENSE e PONTEVEDRA-Caixanova ( <i>Beethovenstrasse, 24</i> )

### VENEZUELA

Caracas	De representación:	C.A. de GALICIA ( <i>Ed. Bco. Caribe, P.B. Dr. Paul a Salvador de León</i> ) C.A. de VIGO, OURENSE e PONTEVEDRA- Caixanova ( <i>Ed. Bancaracas, 6. of 6-0. Avd. Principal</i> ) C. General de A. de CANARIAS ( <i>Torre Maracaybo. Piso 12.Avda. Libertador.La Florida</i> )
	Operativa:	C.A. de GALICIA ( <i>Av. Augusto Cesar Sandino, esq-A.Bello</i> )

